

Voranschlag der Hoheitsverwaltung 2022

Amtsvortrag

an den
Haupt- und Finanzausschuss
Stadtsenat
Gemeinderat

Die Finanzverwaltung hat nach Gesprächen mit allen Referaten den Voranschlagsentwurf der Hoheitsverwaltung für 2022 erarbeitet und werden mit diesem Amtsvortrag den Kollegialorganen nachstehende Unterlagen zur Vorberatung und Beschlussfassung vorgelegt:

Der Voranschlagsentwurf der Hoheitsverwaltung 2022 beinhaltet die

- Gesamtzusammenstellung Ergebnisvoranschlag und Finanzierungsvoranschlag mit allen Anlagen gemäß § 5 VRV 2015
- Tarife, Abgaben und Gebühren mit Beschlussvorlagen und Verordnungen
- Ergänzende Richtlinien zur Budgetvollziehung
- Vorbericht zum Voranschlag 2022
- Verwaltungsgliederung
- Anordnungsberechtigungen
- Anordnungsberechtigungen der Referenten
- Sammelnachweise und Deckungsringe
- Erläuterungen
- Investmentfondsvermögen
- Kontenrahmen der „Nicht voranschlagswirksame Gebarung“

Gemäß § 85 Absatz 1 des K-VStR 1998 hat der Gemeinderat für jedes Kalenderjahr als Finanzjahr durch Verordnung einen Voranschlag zu beschließen. Dieser ist so rechtzeitig zu beschließen, dass er mit Beginn des Finanzjahres wirksam werden kann. Gleichzeitig hat der Gemeinderat den Dienstpostenplan (Stellenplan) zu beschließen.

Der Voranschlag war auf Basis der VRV 2015 zu gestalten und enthält einen Ergebnisvoranschlag sowie einen Finanzierungsvoranschlag. Die Ergebnisse werden nachstehend dargestellt.

1. Ergebnisvoranschlag Gesamthaushalt

Das Budget des Ergebnishaushaltes sieht Erträge von	€	236.746.300
und Aufwendungen von	€	237.625.100
vor,		
das Nettoergebnis vor Rücklagenbewegungen beträgt somit	€	-878.800
Nach Entnahmen von Rücklagen von	€	5.201.800
und Zuweisungen zu Rücklagen von	€	5.593.700
beträgt das Nettoergebnis nach Zuweisungen und Entnahmen von Haushaltsrücklagen	€	-1.270.700

2. Finanzierungsvoranschlag Gesamthaushalt

Operative Gebarung

die Einzahlungen der operativen Gebarung betragen	€	217.086.500
die Auszahlungen der operativen Gebarung belaufen sich auf	€	219.993.500
womit ein Geldfluss der operativen Gebarung in der Höhe von	€	-2.907.000
gegeben ist		

Investive Gebarung

die Einzahlungen der investiven Gebarung betragen	€	7.306.700
die Auszahlungen der investiven Gebarung belaufen sich auf	€	42.637.800
dies ergibt einen Geldfluss aus der investiven Gebarung von	€	-35.331.100

Das Ergebnis der operativen Gebarung und das Ergebnis der investiven Gebarung ergibt einen Nettofinanzierungssaldo von	€	-38.238.100
---	---	-------------

Ein- und Auszahlungen aus der Finanzierungstätigkeit

die Einzahlungen aus der Finanzierungstätigkeit betragen	€	32.847.000
die Auszahlungen aus der Finanzierungstätigkeit belaufen sich auf	€	7.509.000
dies ergibt einen Geldfluss aus der Finanzierungstätigkeit von	€	25.338.000

unter Berücksichtigung des Nettofinanzierungssaldos ergibt sich ein

Geldfluss aus der voranschlagswirksamen Gebarung von	€	-12.900.100
---	---	-------------

Dieser Betrag entspricht der Eigenmittelfinanzierung des gesamten Haushaltes und damit der Veränderung der liquiden Mittel.

Der Investitionsplan und Einzelprojektplan enthält Investitionen, sonstige Auszahlungen und Rücklagenzuführungen in der Höhe von	€	42.426.300
und werden diese wie folgt bedeckt		

Eigenmittel

Entnahme aus der Gebundenen Rücklage	€	2.941.000
Subventionen / Kapitaltransfers	€	4.279.300
Verkaufserlöse	€	2.359.000

Fremdmittel

Darlehensaufnahme (Schuldenart 1) – Hoheitsverwaltung	€	25.998.400
Darlehensaufnahme (Schuldenart 2) – überwälzbare Schulden	€	6.848.600

3. Das Investmentfondsvermögen weist laut Voranschlagsentwurf ein nominales Gesamtfondsvolumen per 29. Oktober 2021 vor Ausschüttung von € 43.020.706,40 für 2022 aus.
4. Den Voranschlag samt allen Anlagen.
5. In den Erläuterungen wird auf die einzelnen Konten ausführlich Bezug genommen.
6. Von den Abteilungen wurden nachstehende Anträge zur Änderungen von Tarifen, Gebühren- und Abgabenerhöhung eingebracht:
 - 4/MA - Museum und Archiv – Entgelt Ausstellungsbroschüre „Warmbad“
 - 4/MA - Museum und Archiv – Tarifierfassung Museumsjahrbuch
 - 4/MA Museum und Archiv – Tarifierfassung Relief, Stadtpfarrturm, Kombikarten Museum
 - GG 5/A - Abfallwirtschaft – Tarifierfassung
 - GG5 Betriebe und Unternehmen – Tarifierfassung Städtische Betriebe
 - 5/A - Abwasser – Tarifierfassung
 - 5/FS - Freizeit und Sport – Tarifierfassung Bambergssäle
 - 5/FS - Freizeit und Sport – Tarifierfassung Sportanlagen
 - 4/B - Bildung – Tarifierfassung Schulraumvermietung ab 01.07.2022
 - 2/T - Tiefbau – Tarifierfassung Sondernutzung von „Öffentlichem Gut“
 - 2/T - Tiefbau – Richtlinie Straßenaufschließungen
 - 3/A - Abgaben – Änderung der Villacher Abfallgebührenverordnung
 - 3/A - Abgaben – Änderung der Villacher Hundeabgabeverordnung
 - 3/A - Abgaben – Änderung der Villacher Kanalanschlussbeitragsverordnung
 - 3/A - Abgaben – Änderung der Villacher Kanalgebührenverordnung
 - 3/A - Abgaben – Änderung der Villacher Kurzparkzonengebührenverordnung
 - 3/A - Abgaben – Änderung der Villacher Wasseranschlussbeitragsverordnung
 - 3/A - Abgaben – Änderung der Villacher Wasserbezugsgebührenverordnung Gemeindewasserversorgungsanlage Faaker-See-Gebiet
 - 3/A - Abgaben – Änderung der Villacher Wasserbezugsgebührenverordnung Gemeindewasserversorgungsanlage der Stadt Villach
 - 3/A - Abgaben – Änderung der Villacher Zweitwohnsitzabgabeverordnung
 - 1/S – Straßamt – Kärntner Parkraum und Straßenaufsichtsgesetz (K-PStG) – Höhe der Organstrafverfügungen

7. Angemerkt wird, dass mit 1.1.2022 die städtischen Freibäder am Vassacher See, Magdalenensee und Silbersee organisatorisch und buchhalterisch in das Unternehmen Städtische Bäder eingegliedert und somit auch einem einheitlichen politischen Referat zugeordnet werden sollen. Die bisher am Unterabschnitt 8310 im operativen Haushalt der Stadt Villach veranschlagten Einnahmen und Ausgaben werden nunmehr im Wirtschaftsplan der Städtischen Bäder abgebildet.

8. Erstmals wird dem Gemeinderat der Stadt Villach eine „Villacher Wertanpassungsrichtlinie“ zur Genehmigung vorgelegt. Sie soll mit einer allfällig erforderlichen jährlichen Evaluierung und Anpassung der gemeindeeigenen Abgaben, Tarife und Gebühren als Unterstützungsinstrument für eine immer aktuelle Bewertung der finanziellen Lage der Stadt dienen und künftig einen automatischen integrierten Prozess bei der Erstellung der Voranschläge bilden. Erhöhungen und Wertanpassungen sind weiterhin dem Gemeinderat zur Genehmigung vorzulegen.

Es ergeht daher der

Antrag,

der Haupt- und Finanzausschuss und der Stadtsenat mögen vorberaten und der Gemeinderat möge beraten und beschließen:

Der Verordnung der Stadt Villach gemäß § 85 Abs. (1) Villacher Stadtrecht, K-VStR 1998, LGBl. Nr.68/1998 idF. LGBl. Nr. 80/2020, zum Voranschlag für das Kalenderjahr 2022 als Finanzjahr (Voranschlagsverordnung 2022) wird wie folgt gemäß den Darstellungen im Amtsvortrag und den Beilagen die Zustimmung erteilt:

1. Ergebnisvoranschlag Gesamthaushalt

Das Budget des Ergebnishaushaltes sieht Erträge von	€	236.746.300
und Aufwendungen von	€	237.625.100
vor,		
das Nettoergebnis vor Rücklagenbewegungen beträgt somit	€	-878.800
Nach Entnahmen von Rücklagen von	€	5.201.800
und Zuweisungen zu Rücklagen von	€	5.593.700
beträgt das Nettoergebnis nach Zuweisungen und Entnahmen		
von Haushaltsrücklagen	€	-1.270.700

2. Finanzierungsvoranschlag Gesamthaushalt

Operative Gebarung

die Einzahlungen der operativen Gebarung betragen	€	217.086.500
die Auszahlungen der operativen Gebarung belaufen sich auf	€	219.993.500
womit ein Geldfluss der operativen Gebarung in der Höhe von	€	-2.907.000
gegeben ist		

Investive Gebarung

die Einzahlungen der investiven Gebarung betragen	€	7.306.700
die Auszahlungen der investiven Gebarung belaufen sich auf	€	42.637.800
dies ergibt einen Geldfluss aus der investiven Gebarung von	€	-35.331.100

Das Ergebnis der operativen Gebarung und das Ergebnis der investiven Gebarung ergibt einen Nettofinanzierungssaldo von	€	-38.238.100
---	---	-------------

Ein- und Auszahlungen aus der Finanzierungstätigkeit

die Einzahlungen aus der Finanzierungstätigkeit betragen	€	32.847.000
die Auszahlungen aus der Finanzierungstätigkeit belaufen sich auf	€	7.509.000
dies ergibt einen Geldfluss aus der Finanzierungstätigkeit von	€	25.338.000

unter Berücksichtigung des Nettofinanzierungssaldos ergibt sich ein Geldfluss aus der voranschlagswirksamen Gebarung von	€	-12.900.100
---	---	-------------

Dieser Betrag entspricht der Eigenmittelfinanzierung des gesamten Haushaltes und damit der Veränderung der liquiden Mittel.

Der Investitionsplan und Einzelprojektplan enthält Investitionen, sonstige Auszahlungen und Rücklagenzuführungen in der Höhe von und werden diese wie folgt bedeckt	€	42.426.300
---	---	------------

Eigenmittel

Entnahme aus der Gebundenen Rücklage	€	2.941.000
Subventionen / Kapitaltransfers	€	4.279.300
Verkaufserlöse	€	2.359.000

Fremdmittel

Darlehensaufnahme (Schuldenart 1) – Hoheitsverwaltung	€	25.998.400
Darlehensaufnahme (Schuldenart 2) – überwälzbare Schulden	€	6.848.600

3. Dem Voranschlag als Zahlenwerk samt allen Anlagen.

Der Voranschlag der Stadt Villach für das Kalenderjahr 2022 als Finanzjahr tritt mit Ablauf des Tages der Freigabe zur Abfrage im Internet im elektronisch geführten Amtsblatt der Stadt Villach in Kraft.

4. Nachstehenden Änderungen von Tarifen, Gebühren und Abgaben anhand der beiliegenden Amtsvorträge und den jeweils beiliegenden Verordnungen und Beilagen mit Wirksamkeit 1.1.2022 die Zustimmung erteilt:

- a) 4/MA - Museum und Archiv – Entgelt Ausstellungsbroschüre „Warmbad“
- b) 4/MA - Museum und Archiv – Tarifierfassung Museumsjahrbuch
- c) 4/MA Museum und Archiv – Tarifieränderung Relief, Stadtpfarrturm, Kombikarten Museum
- d) GG 5/A - Abfallwirtschaft – Tarifierfassung
- e) GG5 Betriebe und Unternehmen – Tarifierfassung Städtische Betriebe
- f) 5/A - Abwasser – Tarifierfassung
- g) 5/FS - Freizeit und Sport – Tarifierfassung Bambergssäle
- h) 5/FS - Freizeit und Sport – Tarifierfassung Sportanlagen
- i) 4/B - Bildung – Tarifierfassung Schulraumvermietung ab 01.07.2022
- j) 2/T - Tiefbau – Tarifierfassung Sondernutzung von „Öffentlichem Gut“
- k) 2/T - Tiefbau – Tarifierfassung Richtlinie Straßenaufschließungsbeiträge
- l) 3/A - Abgaben – Änderung der Villacher Abfallgebührenverordnung
- m) 3/A - Abgaben – Änderung der Villacher Hundeabgabeverordnung
- n) 3/A - Abgaben – Änderung der Villacher Kanalanschlussbeitragsverordnung
- o) 3/A - Abgaben – Änderung der Villacher Kanalgebührenverordnung
- p) 3/A - Abgaben – Änderung der Villacher Kurzparkzonengebührenverordnung
- q) 3/A - Abgaben – Änderung der Villacher Wasseranschlussbeitragsverordnung
- r) 3/A - Abgaben – Änderung der Villacher Wasserbezugsgebührenverordnung Gemeindewasserversorgungsanlage Faaker-See-Gebiet
- s) 3/A - Abgaben – Änderung der Villacher Wasserbezugsgebührenverordnung Gemeindewasserversorgungsanlage der Stadt Villach
- t) 3/A - Abgaben – Änderung der Villacher Zweitwohnsitzabgabeverordnung
- u) 1/S – Straffamt – Kärntner Parkraum und Straßenaufsichtsgesetz (K-PStG) – Höhe der Organstrafverfügungen

5. Der „Villacher Wertanpassungsrichtlinie“ der Stadt Villach wird gemäß der Beilage mit Wirksamkeit 1.1.2022 die Zustimmung erteilt.

Der Abteilungsleiter:

Ing. Hannes Mattersdorfer

Die Finanzdirektorin:

Mag^a Alexandra Burgstaller

Der Finanzreferent:

BGM Günther Albel

Beilagen:

wie unter Pkt. 4. angeführt

Pkt. 5. Villacher Wertanpassungsrichtlinie

Verteiler:

Haupt- und Finanzausschuss

Stadtsenat

Gemeinderat

Herrn Bürgermeister

Herrn Magistratsdirektor

Frau Finanzdirektorin

Kontrollamt

Fraktionen: SPÖ, FPÖ, ÖVP, ERDE, GRÜNE

GG3

Tarif ab 2022
Entgelt Ausstellungsbroschüre "Warmbad"

Museum und Archiv
Michaela Frank
T +43 4242 / 205-3500
E michaela.frank@villach.at
W villach.at

Zahl:

Villach, 09. August 2021

Amtsvortrag

an den
Ausschuss für Kultur und Diversität
Haupt- und Finanzausschuss
Stadtsenat
Gemeinderat

Für die Jahresausstellung 2021/2022 zum Thema „Warmbad“ plant das Museum eine Ausstellungsbroschüre herauszugeben.
Diese soll zum Preis von € 15,00/Stück inkl. 13% MwSt verkauft werden.

Es ergeht daher der

Antrag,

der Ausschuss für Kultur und Diversität, der Haupt- und Finanzausschuss und der Stadtsenat mögen vorberaten und der Gemeinderat möge beschließen:

„Dem Verkaufspreis für die Ausstellungsbroschüre von € 15,00 inkl. 13% MwSt wird die Zustimmung erteilt.“

Die interimistische
Abteilungsleiterin:



Mag.^a Sandra Bertel

Die Geschäftsgruppenleiterin:



Dr.ⁱⁿ Claudia Pacher

Die Kulturreferentin:



Mag.^a Gerda Sandriesser
2. Vizebürgermeisterin

Verteiler:

Ausschuss für Kultur und Diversität

Haupt- und Finanzausschuss

Stadtsenat

Gemeinderat

Herrn Bürgermeister

Frau Kulturreferentin

Herrn Magistratsdirektor

Frau Finanzdirektorin

GG4

4MA - Akt

Fraktion: SPÖ, FPÖ, ÖVP, ERDE, GRÜNE

**Tarifanpassung mit 59. Jahrbuch 2022
„Neues aus Alt-Villach“**

Museum und Archiv
Michaela Frank

T +43 4242 / 205-3500
E michaela.frank@villach.at
W villach.at

Zahl:

Villach, 07. Oktober 2021

Amtsvortrag

an den
Ausschuss für Kultur und Diversität
Haupt- und Finanzausschuss
Stadtsenat
Gemeinderat

Das Museumsjahrbuch dient seit 1964 zur Herausgabe von Forschungsergebnissen zur Villacher Stadtgeschichte sowie der Kunst und Kultur des Villacher Raumes. Aufgrund der sehr hohen Qualität und der für wissenschaftliche Publikationen üblichen Preise soll der Verkaufspreis mit dem 59. Jahrbuch 2022 ab dem Jahrgang 2005 von EUR 14,- auf EUR 19,- und für Abo-Bezieher von EUR 11,- auf EUR 16,- angehoben werden.

Es ergeht daher der

Antrag,

der Ausschuss für Kultur und Diversität, der Haupt- und Finanzausschuss und der Stadtsenat mögen vorberaten und der Gemeinderat möge beschließen:

„Der Preisanpassung mit dem 59. Jahrbuch 2022 ab dem Jahrgang 2005 von EUR 14,- auf EUR 19,- und für Abo-Bezieher von EUR 11,- auf EUR 16,- (inkl. 10% MWSt) wird die Zustimmung erteilt.“


Die Abteilungsleiterin:

Die Geschäftsgruppenleiterin:

Die Kulturreferentin:



Mag.^a Sandra Bertel



Dr.ⁱⁿ Claudia Pacher



Mag.^a Gerda Sandriesser
2. Vizebürgermeisterin

Verteiler:

Ausschuss für Kultur und Diversität
Haupt- und Finanzausschuss
Stadtsenat
Gemeinderat
Herrn Bürgermeister
Frau Kulturreferentin
Herrn Magistratsdirektor
Frau Finanzdirektorin
GG4
4MA - Akt
Fraktion: SPÖ, FPÖ, ÖVP, ERDE, GRÜNE

Tarifänderung ab Saison 2022
Relief von Kärnten und Stadtpfarrturm
Tarifanpassung Kombikarten Museum

Museum und Archiv
Michaela Frank
T +43 4242 / 205-3500
E michaela.frank@villach.at
W villach.at

Zahl:

Villach, 11. Oktober 2021

Amtsvortrag

an den
Ausschuss für Kultur und Diversität
Haupt- und Finanzausschuss
Stadtssenat
Gemeinderat

Im Maßnahmenpaket des ViFit-Programmes wurde aufgrund der Wirtschaftlichkeit auch eine Tarifänderung der Eintrittspreise vorgeschlagen. Im Relief von Kärnten gab es im Jahr 2019 und im Stadtpfarrturm 2016 die letzte Preisanpassung.

Der Normaltarif beim Relief soll künftig von EUR 3,50 auf EUR 4,- und der ermäßigte Eintritt von EUR 2,50 auf EUR 3,- erhöht werden. Beim Stadtpfarrturm ist die Erhöhung beim Normaltarif von EUR 2,50 auf EUR 3,- und des ermäßigten Eintrittes von EUR 1,50 auf EUR 2,- angedacht. Diese Preisänderung hat auch Auswirkung auf die Familienkarte, die Kombikarte-Erwachsene und die Familienkombikarte. Damit würden die Familienkarte Relief von EUR 5,- auf EUR 6,-, die Familienkarte Turm von EUR 4,- auf EUR 5,-, die Erwachsenenkombikarte Relief, Stadtpfarrturm und Museum von EUR 8,- auf EUR 10,-, die Familienkombikarte mit einem Erwachsenen von EUR 11,- auf EUR 13,- und die Familienkombikarte mit zwei Erwachsenen von EUR 13,- auf EUR 15,- angehoben werden. Alle Preise enthalten 13 % Umsatzsteuer.

Die Änderungen sind in der Beilage A übersichtlich dargestellt. In der linken Spalte befinden sich grün unterlegt die neuen Preise.

Es ergeht daher der

Antrag,

der Ausschuss für Kultur und Diversität, der Haupt- und Finanzausschuss und der Stadtsenat mögen vorberaten und der Gemeinderat möge beschließen:

„Den Tarifänderungen für das Relief von Kärnten, den Stadtpfarrturm und den damit verbundenen Anpassungen geltend ab der Saison 2022 wird gemäß der Beilage A und den Darstellungen im Amtsvortrag die Zustimmung erteilt.“

Die Abteilungsleiterin:



Mag.^a Sandra Bertel

Die Geschäftsgruppenleiterin:



Dr.ⁱⁿ Claudia Pacher

Die Kulturreferentin:



Mag.^a Gerda Sandriesser
2. Vizebürgermeisterin

Beilage A:
Tarifaufstellung

Verteiler:

Ausschuss für Kultur und Diversität
Haupt- und Finanzausschuss
Stadtsenat
Gemeinderat
Herrn Bürgermeister
Frau Kulturreferentin
Herrn Magistratsdirektor
Frau Finanzdirektorin
GG4
4MA - Akt
Fraktion: SPÖ, FPÖ, ÖVP, ERDE, GRÜNE

4/MA Tarifänderungen – Saison 2022 – Beilage A

Museumstarife

Erwachsene	5,-	
Ermäßigte	4,-	Ermäßigte: Schüler, Lehrlinge, Studenten, Präsenz- und Zivildienstler (ab 19 Jahre bis 27 Jahre); Senioren (ab 60 Jahre); Menschen mit Beeinträchtigung (inkl. einer Begleitperson) – alle mit Ausweis; Gruppen ab 8 Personen
Kinder/Jugendliche unter 19 Jahren	freier Eintritt	Im Klassenverband gilt auch für ältere Schüler der freie Eintritt.
Führung Museumspädagogik	2,-	
Standardführungen für Schülerinnen und Schüler	1,50	Mindestpauschale: EUR 16,-
Standardführung Erwachsene	2,-	Mindestpauschale: EUR 20,-

Stadtpfarrturmtarife

Erwachsene	3,- 2,50	
Ermäßigte	2,- 1,50	Ermäßigte: siehe Museum, zusätzlich Jugendliche von 6 bis unter 19 Jahren
Kinder unter 6 Jahren sowie Villacher Schulklassen inkl. Horte	freier Eintritt	
Familienkarte	5,- 4,-	Gültig: max. 2 Erwachsene sowie alle Kinder der Familie unter 19 Jahren

Relieftarife

Erwachsene	4,- 3,50	
Ermäßigte/Jugendliche	3,- 2,50	Ermäßigte: siehe Museum, zusätzlich Jugendliche von 6 bis unter 19 Jahren
Kinder unter 6 Jahren sowie Villacher Schulklassen inkl. Horte	freier Eintritt	
Familienkarte	6,- 5,-	Gültig: max. 2 Erwachsene sowie alle Kinder der Familie unter 19 Jahren

Kombikarten

Kombikarte – Erwachsene (Museum, Relief, Stadtpfarrturm)	10,- 8,-	
Familienkombikarte (Museum, Relief, Stadtpfarrturm)	13,- 11,-	Gültig: 1 Erwachsener sowie alle Kinder der Familie unter 19 Jahren
	15,- 13,-	Gültig: 2 Erwachsene sowie alle Kinder der Familie unter 19 Jahren

Alle Preise verstehen sich inkl. der gesetzlichen Mehrwertsteuer; = geänderte Tarife

**Tarifanpassung Abfallwirtschaft
ab 01.01.2022**

Villach, 05. November 2021

AMTSVORTRAG

an den
Ausschuss für die städtischen Betriebe und Unternehmen
sowie Friedhofsverwaltung
Haupt- und Finanzausschuss
Stadtsenat
Gemeinderat

Bei der Umsetzung einer nachhaltigen Abfallwirtschaft gemäß § 1 des Abfallwirtschaftsgesetzes 2002 (AWG) sind im Sinne des Vorsorgeprinzips die Grundsätze einer zweckmäßigen Abfallvermeidung, Abfallverwertung und Abfallbeseitigung zu berücksichtigen.

Auf Grundlage des AWG, der K-AWO und der Abfuhrordnung der Stadt Villach betreibt die Stadt Villach ein Altstoffsammelzentrum (ASZ) und der Dienstleister der Stadt Villach für die Abfallentsorgung - die Villacher Saubermacher GmbH & Co KG - setzt die fachgerechte Abholung des Haus- und Biomülls im Wirkungsbereich der Stadt Villach um.

Das ASZ bietet allen Villacher BürgerInnen die Möglichkeit, bestimmte Abfälle in Haushaltsmengen kostengünstig und entsprechend den gesetzlichen Rahmenbedingungen zu entsorgen. Die Übernahme erfolgt in vier Kategorien teilweise kostenlos. Für bestimmte Abfälle wird ein Pauschalentgelt eingehoben. Seit Inbetriebnahme des ASZ im Jahr 2008 wurden die Pauschalpreise von € 3,00 für die Abgabe von kostenpflichtigen Abfällen nicht verändert. Diese sollen einheitlich auf € 4,00 angehoben werden.

Nicht entgegengenommen werden im ASZ der Stadt Villach weiterhin Großmengen an Bauschutt und Hausmüll oder Grünschnitt (von Gewerbebetrieben, oder über 200 kg, oder aus Wohnanlagen). Weiters nicht: Eternitplatten, gefährliche Abfälle soweit sie nicht Problemstoffe gemäß § 2 (4) 4. AWG 2002 sind, Speiseabfälle, Schlachtabfälle, Großanlieferungen von Elektro-Altgeräten, Altfahrzeuge sowie grundsätzlich alle Anlieferungen (von Personen) im Zuge einer gewerbsmäßig ausgeübten Tätigkeit.

Für die Entsorgung des Hausmülls wird eine Abfallgebühr eingehoben. Diese wird einerseits als Bereitstellungsgebühr für die Zurverfügungstellung und Nutzung sämtlicher Entsorgungseinrichtungen vorgeschrieben und andererseits als Entsorgungsgebühr für die tatsächliche Inanspruchnahme der Entleerung der Behälter. Es gibt unterschiedliche Tarife für die Sammlung von Hausmüll oder die Sammlung von Hausmüll einschließlich biogener Abfällen mittels Biotonne.

Zur Abgeltung des vermehrten Bearbeitungsaufwandes für Kunden die mehrmals jährlich ihre Abfuhrintervalle anpassen (An- und Abmeldungen) soll ab der zweiten Änderung innerhalb von 12 Monaten eine Bearbeitungsgebühr in Höhe von € 13,20 eingeführt werden.

Die letzte Anpassung der Abfallgebühr wurde per 01.07.2017 vorgenommen. Die seither angefallenen Kostensteigerungen im Bereich des Sach- und Personalaufwandes sowie die Ausweitung der Serviceleistungen erfordern unter Anwendung der Richtlinien für die Führung von Kostenrechnungen in der Stadt Villach (Beschluss des GR vom 16.05.2000) eine Anpassung der Abfallgebühr um rund 3,2 Prozent sowie eine Neufestsetzung der Gebühren im ASZ. Dies entspricht der Indexsteigerung des VPI 2015 von August 2020 zu August 2021.

Es ergeht daher der

Antrag,

der Ausschuss für die städtischen Betriebe und Unternehmen sowie Friedhofsverwaltung, der Haupt- und Finanzausschuss und der Stadtsenat mögen gemäß den vorhergehenden Ausführungen dieses Amtsvortrages vorbereiten und der Gemeinderat möge beraten und beschließen:

„Für die Anlieferung und Übernahme von Abfällen der gebührenpflichtigen Kategorien im ASZ wird für Villacher Haushalte (BürgerInnen mit Hauptwohnsitz in der Stadt Villach) ein Pauschalentgelt von € 4,00 (pro Anlieferung bzw. pro Stück, entsprechend der Kategorie) festgelegt. Der Tarif für die Übernahme von Hausmüll aus Villacher Haushalten (BürgerInnen mit Hauptwohnsitz in der Stadt Villach) im ASZ (je Müllsack bis 110 Liter) sowie für die Abgabe von Hausmüllsäcken oder Biomüllsack-Doppelpack beträgt € 4,00.

Für die Übernahme von Abfällen der Kategorie 3 - das sind Abfälle der Kategorie 1 von Haushalten außerhalb der Stadt Villach - ist je Anlieferung ein Pauschalentgelt von € 35,00 zu entrichten.

Die Abfallgebühren der Stadt Villach werden mit 01.01.2022 wie folgt festgelegt:

Behältergröße	Hausmüll ohne Biotonne (bei Eigenkompostierung)		Hausmüll inkl. Biotonne	
	Bereitstellungsgeb./Beh.	Entsorgungsgeb. je Entleerung	Bereitstellungsgeb./Beh.	Entsorgungsgeb. je Entleerung
120l	108,80	3,25	128,00	3,83
240l	217,60	6,50	256,00	7,66
1100l GRM	979,20	29,26	1.152,00	34,46
60l Müllsack	108,80	3,25	128,00	3,83

Für die mehrmalige Beantragung von Änderungen der Abfuhrintervalle wird eine Bearbeitungsgebühr ab der zweiten Änderung innerhalb von 12 Monaten in Höhe von € 13,20 festgesetzt.

Alle angeführten Einheitspreise beinhalten die gesetzliche Mehrwertsteuer von 10%.“

Der Anordnungsberechtigte:

Mag. Christopher Pflger

Geschäftsgruppenleiter:

Mag. Walter Egger

Erste Vizebürgermeisterin:

Irene Hochstetter-Lackner

Verteiler:

Unternehmensausschuss

HFAS

Stadtsenat

Gemeinderat

Herrn Bürgermeister

Frau Erste Vizebürgermeisterin

Herrn Magistratsdirektor

Fraktionen: SPÖ, FPÖ, ÖVP, ERDE, GRÜNE

Kontrollamt

GG 5, GG5A, 3/A

PV I, PV II

Tarifanpassung Städtische Betriebe ab 01.01.2022

AMTSVORTRAG

an den
Ausschuss für die städtischen Betriebe und Unternehmen
sowie Friedhofsverwaltung
Haupt- und Finanzausschuss
Stadtsenat
Gemeinderat

Für Leistungen der städtischen Betriebe Wirtschaftshof, Stadtgrün und Friedhöfe werden Stundensätze verrechnet. Auf Grund der gesetzlichen Lohnanpassungen der vergangenen drei Jahre, zuzüglich der allgemeinen Preissteigerungen in Verbindung mit den im Gemeinderat vom 16.05.2000 beschlossenen Richtlinien zur Führung von Kostenrechnungen der Stadt Villach, ist es unter Einbeziehung der anzurechnenden kalkulatorischen Kosten erforderlich, eine Anpassung der Verrechnungsstundensätze im Bereich Fuhrpark, Geräte und Vermietungen vorzunehmen. Die derzeit gültigen Sätze wurden letztmalig mit 01.01.2019 angepasst.

Für alle drei Betriebe (Wirtschaftshof, Stadtgrün, Friedhöfe) soll der geltende Verrechnungsstundensatz für Personalleistungen einheitlich um plus 4,3 % auf € 43,30 angepasst werden. Die weiteren Einheitspreise des Fuhrparks und der Vermietung von Maschinen, Geräten und Dekorationen erhöhen sich auf Grundlage der Kosten- und Leistungsrechnung gemäß der beiliegenden Tabelle 1.

In der Abteilung Friedhöfe und im Bereich der Vermietung von Dekorationspflanzen erfolgte die letzte Tarifanpassung mit 01.01.2017. Die Kosten für Sach- und Personalaufwand, vergleichbar mit dem Verbraucherindex, sind um rund 10,2 % gestiegen. Die Sicherheitstechnik in den Aufbahrungshallen für den Brandschutz muss auf den Stand der Technik gebracht werden und bei den laufenden Maßnahmen zur Sicherheit des Baumbestandes müssen zusätzliche Ausgaben getätigt werden.

Um die Indexsteigerung der letzten Jahre zu berücksichtigen, wird daher vorgeschlagen, die Tarife und Stundensätze im Bereich der Friedhöfe und Grabpflege gemäß beiliegender Tabelle Nr. 2 anzupassen.

Gleichzeitig sollen die Tarife im Sinne der leichteren Lesbarkeit für die BürgerInnen zu weniger Positionen zusammengefasst werden. Die Tarife werden daher beispielsweise unter Einrechnung des bisherigen Verwaltungs- und Friedhoferhaltungsgebühren neu geregelt.

Im Bereich des Betriebes Stadtgrün wird die Dienstleistung der Zustellung von vermieteten Dekorationspflanzen inkl. Auf- und Abbau außerhalb des Stadtgebietes zukünftig nach Aufwand verrechnet. Die übrigen Tarife im Bereich der Dekorationsvermietung und Wintereinstellung beinhalten 20 % Umsatzsteuer und sollen gemäß Tabelle 1 neu festgesetzt werden.

Er ergeht daher der

Antrag,

der Ausschuss für die städtischen Betriebe und Unternehmen sowie Friedhofsverwaltung, der Haupt- und Finanzausschuss und der Stadtsenat mögen vorberaten und der Gemeinderat möge beraten und beschließen:

„Entsprechend den Ausführungen in diesem Amtsvortrag werden die Verrechnungssätze für Personalleistungen der Abteilungen Wirtschaftshof und Stadtgrün sowie die weiteren Verrechnungssätze für den Fuhrpark, Maschinen, Geräte und für die Dienstleistungen Vermietung von Grün- und Dekorationspflanzen ab 01.01.2022 gemäß der beiliegenden Tabelle 1 festgesetzt.

Zur Erreichung einer größtmöglichen Kostendeckung im Unterabschnitt 8170 werden für den Gebührenhaushalt Friedhöfe einschließlich dem Bereich der Grabpflege die Tarife und Gebühren in Verbindung mit den Ausführungen dieses Amtsvortrages ab 01.01.2022 laut der beiliegenden Tabelle 2 festgesetzt.

Für die Betriebe im Hoheitsbereich wird keine Umsatzsteuer verrechnet. Im Bereich der Dekorationsbeistellung, Grabpflege und Wintereinstellung wird 20 % Umsatzsteuer verrechnet, sofern die Rechnungslegung nicht intern an Betriebe gewerblicher Art erfolgt.“

Abteilungsleiter Wirtschaftshof:

Ing. Alfred Wolligger, B.Eng.

Abteilungsleiter Stadtgrün und Friedhöfe:

DI Wolfgang Faller

Der Geschäftsgruppenleiter

Mag. Walter Egger

Die Referentin

Irene Hochstetter-Lackner
Erste Vizebürgermeisterin

Anlagen

Verteiler:

Unternehmensausschuss
Haupt- und Finanzausschuss
Stadtssenat
Gemeinderat
Herrn Bürgermeister
Frau Erste Vizebürgermeisterin
Herr Magistratsdirektor
Fraktionen: SPÖ, ÖVP, FPÖ, GRÜNE, ERDE
Kontrollamt
GG 5, 5/W, 5/SF
PVI, PV II

Beilage Tabelle 1/1

5W - Wirtschaftshof - keine UST., da Hoheitsverwaltung	Einheit	Tarif ab 2022
Personal		
Stundensatz (normal)	Stunde	43,30
Stundensatz (50%)	Stunde	58,50
Stundensatz (100%)	Stunde	73,60
Stundensatz (200%)	Stunde	104,00
Fuhrpark		
LKW (2-Achser)	Stunde	36,40
LKW (3-Achser)	Stunde	38,50
Hiab	Stunde	3,90
Pflug	Stunde	11,90
Unimog	Stunde	29,00
Fräse	Stunde	20,70
Pflug	Stunde	11,90
Böschungsmäher	Stunde	20,40
Waschwagen klein	Stunde	25,10
LKW 5 (Waschwagen groß)	Stunde	50,20
LKW 12 (Hubsteiger)	Stunde	23,40
Pritsche	Stunde	8,80
Kommunalfahrzeug (Ladog)	Stunde	22,20
Holder	Stunde	23,30
Baggerlader	Stunde	34,30
Minibagger	Stunde	27,00
Lader	Stunde	34,80
Walze klein	Stunde	17,00
Walze groß	Stunde	34,00
Kompressor	Stunde	13,50
Kehrmaschine klein	Stunde	26,10
Kehrmaschine groß	Stunde	40,90
Markiermaschine klein	Stunde	16,30
Markiermaschine groß	Stunde	34,00
Loipengerät	Stunde	57,60
Gabelstapler	Stunde	5,60
Sonstiges		
Absperrgitter Pauschale (brutto - Verleihservice)	Stück	6,60
5S - Stadtgrün - keine. UST., da Hoheitsverwaltung		
Stundensätze (normal) - gleich wie Wirtschaftshof	Stunde	43,30
Klein- und Anbaugeräte - Kat. 1	Stunde	5,00
Klein- und Anbaugeräte - Kat. 2	Stunde	10,00
Maschinen und Anbaugeräte - Kat. 3	Stunde	15,00
Großanbaugeräte: Schneefräse, Tiefenlockerer, Kunstrasenreinigungsgerät, Anbaufräse	Stunde	30,00
Pritsche, Betriebs-LKW, Bus	Stunde	8,80
Mähtraktoren, Robofail, Mehrzwecklader und Ähnliches	Stunde	25,00
Traktor, Mounty	Stunde	48,00

Beilage Tabelle 1/2

5S - Stadtgrün BGA Vermietung von Grün- und Dekorationspflanzen - inkl. 20% UST.	Einheit	Tarif ab 2022
Grünpflanzen, Efeuwände, Blumenkiste	VA-Tag/Stück	12,50
Palmen	VA-Tag/Stück	18,50
Vermietung von Grün- und Dekorationspflanzen für die Freilandsaison von Mitte Mai bis Mitte Oktober		
Grünpflanzen groß	Stück/Saison	80,00
Einstellwände	Stück/Saison	100,00
Palmen	Stück/Saison	200,00
Vermietung von Wintereinstellflächen für Grün- und Dekorationspflanzen von Mitte Oktober bis Mitte Mai inkl. Pflegearbeiten		
Einstellfläche beheizt Wintersaison	je angefang. m ²	144,00
Schädlingsbekämpfung	je m ²	20,50
Umtopfarbeiten nach Aufwand	je Stunde/MA	51,96
Zustellung oder Abholung		
Zone 1 (Stadtgebiet), ohne Vertragen vor Ort	Pauschal	47,00
Zone 2 (außerhalb Stadtgebiet, nach Aufwand)	je Stunde/MA	51,96
	je Stunde/Fahrzeug	10,56
Auf- und Abbau von Dekoration nach Aufwand	Je Stunde/MA	51,96
	je Stunde/Fahrzeug	10,56

Beilage Tabelle 2/1

5SF - Friedhöfe - keine UST., da Hoheitsverwaltung	Einheit	Tarif ab 2022
Erdgräber mit 10 Jahre Nutzungsrecht NEU - inkl. Verwaltungs- und Friedhoferhaltungsgebühr		
Eigengrab, Familiengrab einstellig	Grabstelle	579,00
Eigengrab, Familiengrab zweistellig	Grabstelle	1.015,00
Eigengrab, Familiengrab dreistellig	Grabstelle	1.451,00
Reihengrab	Grabstelle	286,00
Kindergrab	Grabstelle	256,00
Urnerdgrab	Grabstelle	431,00
Urnerdgrab mit Stelen Sonderformen zzgl. Anlagenpflege	Grabstelle	503,00
Verlängerung WFH Monolithe zzgl. Anlagenpflege	Grabstelle	431,00
Naturbestattung		
Naturbestattung - Baumbestattung auf 30 Jahre, zzgl. Baumankauf mit Anwuchs- und Anlagenpflege	Bestattung	1.174,00
Naturbestattung - Ascheverstreuen	Bestattung	1.174,00
Naturbestattung - Urnenplatz in der Gemeinschaftsanlage zzgl. Anlagenpflege	Bestattung	1.174,00
Nischen mit 10 Jahren Nutzungsdauer		
Urnenwandnische ZFH alter Teil für 2 Urnen	Nische	388,00
Urnenwandnische ZFH für 4 Urnen	Nische	435,00
Urnenwandnischen ZFH für 6 Urnen	Nische	495,00
Urnenwandnische ZFH Grp. VII u. VIII für 2 Urnen	Nische	438,00
Urnenwandnische ZFH Grp. VII u. VIII für 4 Urnen	Nische	490,00
Urnenwandnische ZFH Grp. VII u. VIII für 6 Urnen	Nische	562,00
Urnenwandnische mit Blumennische	Nische	629,00
Nischen mit 30 Jahren Nutzungsdauer		
Urnenanlage mit Blumennische oder Anlage St. Martin	Nische	1.852,00
Gruft		
Nutzungsrecht Urnensammelgruft auf Friedhofsbestandsdauer	Platz	431,00
Nutzungsrecht für Gruft per m ² für 50 Jahre	m ²	1.113,00
Nutzungsrecht Urnensammelgruft für Sozialbestattungen - kostenfrei		
Stammgräber St. Martin		
Stammgrab 1 -stellig jährlich	Grabstelle	26,00
Stammgrab 2 -stellig jährlich	Grabstelle	40,00
Stammgrab 3 -stellig jährlich	Grabstelle	52,00
Stammgrab 4 -stellig jährlich	Grabstelle	65,00
Nutzung Hallen, neu: inkl. Reinigung und Organisation		
Aufbahnhalle ZFH, WFH, St. Martin, St. Ruprecht, Maria Gail	pro Fall	307,00
Aufbahrungsraum St. Niklas	pro Fall	224,00
Zeremonienhalle	pro Fall	242,00
Aufbahrungs- und Zeremonienhalle gemeinsam	pro Fall	489,00
Raum- oder Platznutzung für Urnenaufbahrung	pro Fall	106,00
Kühlraumnutzung	pro Tag	38,00
Graberrichtung auf städt. Friedhöfen ohne Erschwernis, in der Normalarbeitszeit		
Erdgrab, Reihengrab öffnen und schließen	Grab	504,00
Urnerdgrab, Kleingrab öffnen und schließen	Grab	232,00
Kindergrab öffnen und schließen - kostenfrei		
Kombination: Urnerdgrab öffnen und schließen inkl. Nutzung Urnenaufbahrung	Grab	278,00
Tieferlegung einfach oder Grabarbeiten erschwert zzgl.	Grab	114,00
Gruftbeerdigung: nach Arbeitsaufwand	Stunde/je MA	43,30
Urnenbeisetzung in Sammelgruft	Stück	177,00

Beilage Tabelle 2/2

5SF - Friedhöfe - keine UST., da Hoheitsverwaltung	Einheit	Tarif ab 2022
Graberrichtung auf nicht städt. Friedhöfen ohne Erschwernis und Tieferlegung, in der Normalarbeitszeit		
Grab öffnen und schließen inkl. Sichtung, Kontrolle, An- und Abfahrt, Anteil. Materialtransport, Gerätebedienung, Organisation	Grab	768,00
Urnenerdgrab öffnen und schließen inkl. Sichtung, Kontrolle, An- und Abfahrt, Anteil. Materialtransport, Gerätebedienung, Organisation	Grab	309,70
Vor- und Nachbereitungsarbeiten, Erhebungen nach Aufwand	Stunde/je MA	43,30
GRABAUFLASSUNG		
Aushebung der Urne - Wandnische nach Aufwand, mind. 1 Std.	Stunde	43,30
Einheit Erde (80l) und Einsaat je Grabstelle, Material	Einheit	14,00
SONSTIGE KOSTEN		
Genehmigung für Grabmalerrichtung WFH, ZFH, St. Martin	Antrag	51,00
Stundensatz FH-Mitarbeiter	Stunde	43,30
50%ige Überstunde	Stunde	58,50
100%ige Überstunde	Stunde	73,60
200%ige Überstunde	Stunde	104,00
Stundensatz Friedhofsbagger	Stunde	31,00
Entsorgungskostenpauschale Baurestmassen, Restmüll	Einheit	46,00
Anlagenpflege Gemeinschaftsanlage Sonderformen für 10 J.	Grabstelle	515,00
Baumankauf für Baumbestattung Einkaufspreis zzgl. 20% Handelsspanne mindestens jedoch	Stück	372,00
Anwuchspflege für Baumbestattung (10 Jahre)	Baum	1.234,00
Erwerb Urnenschacht Einkaufspreis zzgl. 20% Handelsspanne mindestens jedoch	Stück	814,00
Blumentrog für Wandnische ZFH	Nische	41,00
GRABPFLEGE - inkl. 20% UST.	Einheit	Tarif ab 2022
Grabpflegeleistungen Mitte März - Mitte November		
Premiumpaket		
Einzelgrüngrab	Pflegeperiode	329,00
Doppelgrüngrab	Pflegeperiode	434,00
Einzelkiesgrab	Pflegeperiode	236,00
Doppelkiesgrab	Pflegeperiode	317,00
Reihengrab	Pflegeperiode	253,00
Urnengrab	Pflegeperiode	167,00
Basispaket		
Einzelgrüngrab	Pflegeperiode	267,00
Doppelgrüngrab	Pflegeperiode	311,00
Einzelkiesgrab	Pflegeperiode	210,00
Doppelkiesgrab	Pflegeperiode	236,00
Reihengrab	Pflegeperiode	227,00
Urnengrab	Pflegeperiode	110,00
Grabinstandsetzung - nach Aufwand je Std.	Stunde/MA	51,96
Grabpflegeleistungen: Auftrag: Gießen		
Dauer bis 14 Tage	Tage	21,50
Dauer bis 1 Monat	Monat	43,00
Dauer bis 2 Monate	Monate	83,00
Dauer bis 3 Monate	Monate	109,00

Tarifanpassung Abwasser ab 01.01.2022

Amtsvortrag

an den
Bauausschuss
Haupt- und Finanzausschuss
Stadtsenat und Gemeinderat

Für die Ableitung und Reinigung von Abwässern werden entsprechend dem Kärntner Gemeindekanalisationsgesetz Gebühren verrechnet. Die Abwassergebühren für den Kanalisationsbereich der Stadt Villach wurden zuletzt im Jahr 2010 angepasst.

Auf Grund der gesetzlichen Lohnanpassungen der vergangenen Jahre, zuzüglich der allgemeinen Preissteigerungen und des Finanzbedarfs für Bau- und Investitionsvorhaben, in Verbindung mit den im Gemeinderat vom 16.05.2000 beschlossenen Richtlinien zur Führung von Kostenrechnungen der Stadt Villach, ist es unter Einbeziehung der darin definierten kalkulatorischen Kosten erforderlich, eine Anpassung der Tarife im Bereich der Abwasserbeseitigung und Kläranlage vorzunehmen. Weiteres sind privatrechtliche Tarife für die Genehmigung von Indirekteinleitungen neu zu regeln. Die Tarifanpassung liegt bei ca. 10%.

Die Kanalgebühr soll in Entsprechung der betriebswirtschaftlichen Kalkulationen ab 01.01.2022 von EUR 229,00 je Bewertungseinheit auf EUR 252,00 je Bewertungseinheit (inkl. 10 % USt.) angepasst werden.

Der Kanalanschlussbeitrag wurde zuletzt 2016 angepasst und es ist erforderlich, dass auch dieser zur Ausfinanzierung der langfristigen Projekte und zur Erreichung der Höchstfördersätze von derzeit EUR 2.180,00 je Bewertungseinheit (inkl. 10 % USt.) auf den lt. § 14 K-GKG gesetzlichen Betrag von EUR 2.543,55 je Bewertungseinheit (inkl. 10 % USt.) angehoben wird.

Für die Anlieferungen und Einbringung von Fettabscheiderinhalten, Überschussschlamm u.ä. sollen die Tarife, die letztmalig 2009 angepasst wurden, zusammengefasst und neu festgelegt werden. Sämtliche andere Tarife sollen ebenfalls aufgrund der zwischenzeitlichen eingetretenen Kostensteigerungen oder neu angebotener

Dienstleistungen neu festgelegt werden. Sämtliche angeführten Tarife sollen mit 01.01.2022 in Kraft treten.

Nachdem die Baumaßnahmen bei der Kläranlage und im Bereich der Mischwasserkanalentflechtung in den Folgejahren einen entsprechenden Finanzierungsbedarf haben, soll bereits jetzt für die Finanzierung für zwei weitere Jahre eine Einnahmenerhöhung um jeweils 2 % mitbeschlossen werden. Dadurch kann für den Gebührenhaushalt eine stabilere Planung der Eigenfinanzierung gesichert werden. Diese Erhöhungen sollen jeweils zum 01.01.2023 und 01.01.2024 gemäß beiliegender Tabelle erfolgen.


Auf Grund der vorangeführten Ausführungen ergeht der

Antrag,

der Ausschuss für Bauangelegenheiten, der Haupt- und Finanzausschuss und der Stadtsenat mögen vorberaten und der Gemeinderat möge beraten und beschließen:


„Die Gebühren und Tarife für den Bereich Abwasserbeseitigung und Kläranlage werden gemäß beiliegender Tabelle zum 01.01.2022, 01.01.2023 und 01.01.2024 angepasst bzw. neu festgelegt. Die angeführten Tarife und Gebühren verstehen sich alle inkl. 10 % USt.“

Der Abteilungsleiter:



Dietmar Waiboda

Der Abteilungsleiter:



Mag. Walter Egger

Der Baureferent:



StR Harald Sobie

Anlage

Verteiler:

Ausschuss für Bauangelegenheiten
Haupt- und Finanzausschuss
Stadtsenat
Gemeinderat
Herrn Bürgermeister
Herrn Baureferent
Herrn Magistratsdirektor
Fraktionen SPÖ, ÖVP, FPÖ, GRÜNE, ERDE
GG 5
5/A, 3/A

5A - Abwasser - inkl. 10% UST				
	Einheit	Tarif ab 2022	Tarif ab 2023	Tarif ab 2024
Kanalgebühr	BE	252,00	257,00	262,20
Kanalanschlussbeitrag	BE	2.543,55	2.543,55	2.543,55
Fettabscheiderinhalte, Inhalte von Fettfängen, Überschussschlamm - von Objekten des Stadtgebietes	pro Tonne	20,00	20,40	20,81
Fettabscheiderinhalte und Inhalte von Fettfängen - Objekte ausserhalb Stadtgebiet	pro Tonne	35,00	35,70	36,41
Flotat, Klärschlamm, Senkgrubeninhalt	pro Tonne	20,00	20,40	20,81
Indirekteinleitung - Vertragserrichtung (< 5 m³/d)	Vertrag	335,00	341,70	348,53
Indirekteinleitung - Vertragserrichtung (5 – 50 m³/d)	Vertrag	560,00	571,20	582,62
Indirekteinleitung - Vertragserrichtung (> 50 m³/d)	Vertrag	1.120,00	1.142,40	1.165,25
Zugangskarten für Zulieferanten	Stück	40,00	40,80	41,62
Stundensatz Arbeiter inkl. anteilige KFZ-Kosten	Stunde	44,22	45,10	46,01
Stundensatz Kanalfacharbeiter	Stunde	44,22	45,10	46,01
Pritsche, Caddy	Stunde	11,00	11,22	11,44
Kamera Selbstfahrer	Stunde	42,00	42,84	43,70
Kamera Schiebecam	Stunde	28,00	28,56	29,13
Berauchungsgerät	Stunde	8,00	8,16	8,32
Kanal-Spülwagen mit Fahrer ohne Beifahrer	Stunde	104,26	106,35	108,47
Einsatzteam Kanal-TV	Einsatz	130,44	133,05	135,71
Einsatzteam Berauchung	Einsatz	96,44	98,37	100,34
Einsatzteam Spülwagen	Einsatz	148,48	151,45	154,48

Tarifanpassung Bambergsäle ab 01.01.2022

AMTSVORTRAG

an den
Haupt- und Finanzausschuss
Stadtsenat
Gemeinderat

Die Bambergsäle wurden im Jahre 1999 von der Stadt Villach angemietet und dienen seitdem verschiedenen Events, Festen, Trauungen, Sitzungen etc. als Veranstaltungsort. Den Entscheidungsträgern der Stadt war es ein Anliegen, mit den Bambergsälen insbesondere den heimischen Vereinen und Kulturträgern einen repräsentativen Veranstaltungsraum mittlerer Größe mit erstklassiger Technikausstattung kostengünstig zur Verfügung zu stellen. Die Tariffestlegung durch den Gemeinderat war daher bislang sachzielorientiert und soll es auch weiterhin bleiben.

In der Vermietung der Bambergsäle wurde in den letzten Jahren ein Focus auf die detaillierte Verrechnung von Einzelkomponenten gelegt. Dies stand einer kundenorientierten und raschen Angebotslegung und erschwerte somit eine zielgruppengerechte Vermarktung nach außen.

Zur Vereinfachung und besseren Transparenz für die Kunden soll nunmehr die Preissystematik auf Pauschal-Leistungsgruppen (Basis, Plus, Premium) und zwei Zeiträume (Veranstaltungsdauer bis 7h sowie Veranstaltungsdauer zwischen 7 - 12h) angepasst werden. Zusatzleistungen werden weiterhin je Aufwand verrechnet.

Für gemeinnützige Villacher Vereine, welche ihre Veranstaltung in einem eindeutigen öffentlichen Interesse und nicht in Erwerbsabsicht durchführen, sollen die Tarife gemäß der Beilage zur Anwendung kommen. Unter Berücksichtigung einer Sachzielorientierung soll durch diese Tarife eine Abdeckung der Betriebs- und Personalkosten ohne Einrechnung der Pacht- und Abschreibungskosten für Investitionen erreicht werden.

Die Tarife für kommerzielle Veranstalter bzw. gewerbliche Nutzer mit der Verrechnung von Eintrittsgeldern wird aufgrund der kostenrechnerischer Betrachtung ein um rund zwanzig Prozent höherer Tarif vorgeschlagen. Bezüglich Tarifhöhe wurde eine Markt-/Mitbewerber-Analyse durchgeführt und die Tarife als plausibel erachtet.

Sollte eine Veranstaltung im öffentlichen oder sozialen Interesse der Stadt Villach gelegen sein, so können begründet Reduktionen von Mitkomponenten vom Bürgermeister gewährt werden.

Es ergeht der

Antrag,

der Haupt- und Finanzausschuss und Stadtsenat mögen vorberaten und der Gemeinderat möge beraten und beschließen:

„Der Anpassung der Tarife für die Bambergsäle ab 01.01.2022 wird laut beiliegenden Tarifblättern sowie den Darstellungen in diesem Amtsvortrag die Zustimmung erteilt. Die Preise gelten inkl. 20 % Ust.“

Abteilungsleiter:


Mag. Martin Kroissenbacher

Geschäftsgruppenleiter:


Mag. Walter Egger

Referent:


StR Harald Scheib

Anlage

Verteiler

Haupt- und Finanzausschuss
Stadtsenat
Gemeinderat
Herrn Bürgermeister
Herrn Stadtrat
Herrn Magistratsdirektor
Fraktionen: SPÖ, FPÖ, ÖVP, ERDE, GRÜNE
GG 5, 5/FS, 3/A

Preisliste Bambergsäle Villach – (gemeinnützig)

Großer Saal	Basis-Paket	Plus-Paket	Premium-Paket
bis 7 Stunden (Saalnutzung)	336 €	540 €	828 €
7 – 12 Stunden	456 €	732 €	1116 €

Kleiner Saal	Basis-Paket	Plus-Paket	Premium-Paket
bis 7 Stunden	192 €	276 €	420 €
7 – 12 Stunden	252 €	372 €	552 €

Enthaltende Leistungen	Basis-Paket	Plus-Paket	Premium-Paket
Aufbau der Bestuhlung	●	●	●
Saallicht	●	●	●
Klimatisierung, Heizung	●	●	●
Standardreinigung	●	●	●
2 Flipcharts + 2 Pinnwände		●	●
3 Mikrofone		●	●
Tonanlage für Konferenzen		●	●
Techniker zur Einrichtung		●	●
Beamer + Laptop		120 €	120 €
Komplette Tonanlage			●
Komplette Lichtanlage			●
zusätzlich 3 Mikrofone			●
zusätzlicher Laptop			●
Zusätzlich 2 Flipcharts + 2 Pinnwände			●
Betreuung durch Techniker vor Ort			●

Sondertarif

Trauung Kleiner Saal

96€

Alle Preise verstehen sich **inklusive 20% Mehrwertsteuer**.
 Verrechnung erfolgt nach tatsächlichem Aufwand.
 Es gelten die angehängten Geschäftsbedingungen.

Zusätzliche Leistungen – (gemeinnützig)

Saalnutzung	Großer oder Kleiner Bambergsaal	
ab 12 Stunden	jede weitere Stunde	60,00 €
Technik	Equipment-Preise inkl. Aufbau	
Bühne "Konferenz"	6x3m, 40cm	182,40 €
Bühne "Konzert"	8x4m, 60cm	296,40 €
Bühnenelement	2x1m, je Stück	22,80 €
Bühnengeländer	je lfm	6,00 €
Mikrofon (Funk / Kabel)	laut Paket inkludiert, jedes weitere	36,00 €
Laptop	laut Paket inkludiert, jeder weitere	69,60 €
Stehtisch inkl. Husse	14 Stück inkludiert, jeder weitere	25,20 €
Monitorlautsprecher	je Stück	24,00 €
Bildschirm 65"	je Stück	60,00 €
Mitschnitt Audio	als Datei	60,00 €
Mitschnitt Video + Audio	fixe Kameraeinstellung	90,00 €
Kamera	je Stück	60,00 €
Streaming Package	4 Kameras, exkl. Streaming-Personal	888,00 €
Tanzbelag	je m ²	7,80 €
Ausstellungswand 1x2,4m	je Stück	34,80 €
Flipchart	laut Paket inkludiert, jedes weitere	24,00 €
Pinnwand	laut Paket inkludiert, jede weitere	24,00 €
Starkstrom 16A	pro Anschluss / Tag	30,00 €
Starkstrom 32A	pro Anschluss / Tag	60,00 €
Piano	Yamaha U3S	60,00 €
Piano stimmen	einmalig vor Veranstaltung	150,00 €
Personal		
Veranstaltungstechniker/in	je Stunde	78,00 €
Streaming-Techniker/in	je Stunde	78,00 €
Assistenztechniker/in	je Stunde	51,60 €
Billeteur-, Garderobendienst	je Stunde	38,40 €
Sonderreinigung	je Stunde	42,00 €

Alle Preise verstehen sich **inklusive 20% Mehrwertsteuer**.
 Verrechnung erfolgt nach tatsächlichem Aufwand.
 Es gelten die angehängten Geschäftsbedingungen.

Preisliste Bambergssäle Villach – (kommerziell)

Großer Saal	Basis-Paket	Plus-Paket	Premium-Paket
bis 7 Stunden (Saalnutzung)	396 €	648 €	996 €
7 – 12 Stunden	540 €	876 €	1 344 €

Kleiner Saal	Basis-Paket	Plus-Paket	Premium-Paket
bis 7 Stunden	228 €	324 €	504 €
7 – 12 Stunden	300 €	444 €	660 €

Enthaltende Leistungen	Basis-Paket	Plus-Paket	Premium-Paket
Aufbau der Bestuhlung	●	●	●
Saallicht	●	●	●
Klimatisierung, Heizung	●	●	●
Standardreinigung	●	●	●
2 Flipcharts + 2 Pinnwände		●	●
3 Mikrofone		●	●
Tonanlage für Konferenzen		●	●
Techniker zur Einrichtung		●	●
Beamer + Laptop		144 €	144 €
Komplette Tonanlage			●
Komplette Lichtanlage			●
zusätzlich 3 Mikrofone			●
zusätzlicher Laptop			●
Zusätzlich 2 Flipcharts + 2 Pinnwände			●
Betreuung durch Techniker vor Ort			●

Sondertarif

Traung Kleiner Saal

96 €

Alle Preise verstehen sich **inklusive 20% Mehrwertsteuer**.
Verrechnung erfolgt nach tatsächlichem Aufwand.
Es gelten die angehängten Geschäftsbedingungen.

Zusätzliche Leistungen – (kommerziell)

Saalnutzung	Großer oder Kleiner Bambergssaal	
ab 12 Stunden	jede weitere Stunde	72,00 €
Technik	Equipment-Preise inkl. Aufbau	
Bühne "Konferenz"	6x3m, 40cm	211,20 €
Bühne "Konzert"	8x4m, 60cm	343,20 €
Bühnenelement	2x1m, je Stück	26,40 €
Bühnengeländer	je lfm	7,20 €
Mikrofon (Funk / Kabel)	laut Paket inkludiert, jedes weitere	43,20 €
Laptop	laut Paket inkludiert, jeder weitere	82,80 €
Stehetisch inkl. Husse	14 Stück inkludiert, jeder weitere	30,00 €
Monitorlautsprecher	je Stück	28,80 €
Bildschirm 65"	je Stück	72,00 €
Mitschnitt Audio	als Datei	72,00 €
Mitschnitt Video + Audio	fixe Kameraeinstellung	108,00 €
Kamera	je Stück	72,00 €
Streaming Package	4 Kameras, exkl. Streaming-Personal	1 068,00 €
Tanzbelag	je m ²	9,00 €
Ausstellungswand 1x2,4m	je Stück	42,00 €
Flipchart	laut Paket inkludiert, jedes weitere	28,80 €
Pinnwand	laut Paket inkludiert, jede weitere	28,80 €
Starkstrom 16A	pro Anschluss / Tag	36,00 €
Starkstrom 32A	pro Anschluss / Tag	72,00 €
Piano	Yamaha U3S	72,00 €
Piano stimmen	einmalig vor Veranstaltung	150,00 €
Personal		
Veranstaltungstechniker/in	je Stunde	93,60 €
Streaming-Techniker/in	je Stunde	93,60 €
Assistenztechniker/in	je Stunde	61,20 €
Billeteur-, Garderobendienst	je Stunde	45,60 €
Sonderreinigung	je Stunde	50,40 €

Alle Preise verstehen sich **inklusive 20% Mehrwertsteuer**.
Verrechnung erfolgt nach tatsächlichem Aufwand.
Es gelten die angehängten Geschäftsbedingungen.

Tarifanpassung Sportanlagen ab 01.07.2022

AMTSVORTRAG

an den
Ausschuss für Sportangelegenheiten
Haupt- und Finanzausschuss
Stadtsenat
Gemeinderat

Die Villacher Sportanlagen, wie das Stadion Lind, die Sportanlagen in Landskron, Magdalen, Völkendorf und in Maria Gail, stehen neben jenen Vereinen, die ein Pachtverhältnis haben, auch anderen Vereinen z.B. als Trainingsstätte für internationale Fußballvereine, Hobbymannschaften udgl. zur Verfügung. Sie können je nach Maßgabe freier Kapazitäten in Absprache mit den jeweilig verantwortlichen Vereinen angemietet werden.

Um zur Bespielung der Anlagen optimale Bedingungen zur Verfügung stellen zu können, sind Instandhaltungsarbeiten und vor allem eine professionelle Rasenpflege sehr wichtig. Eine dementsprechende Deckung der Betriebskosten kann lediglich durch eine Anpassung der aktuellen Benützungstarife erzielt werden. Unter Berücksichtigung einer Sachzielorientierung soll durch diese Tarife eine Abdeckung der Betriebs- und Personalkosten ohne Einrechnung der Pacht- und Abschreibungskosten für Investitionen erreicht werden.

Auf Grund der kostenrechnerischen Kalkulation für den Betrieb und die Betreuung der Anlagen wird eine Anpassung der Benützungstarife lt. beiliegender Liste empfohlen. Dabei werden die Tarife für in Villach ansässige Vereine um die gerundete vorgesehene Indexanpassung erhöht.

Die Tarife für externe Vereine, kommerzielle Veranstalter und gewinnorientierte Nutzergruppen werden auf die Kostendeckung (auf Basis der tatsächlichen Betriebskosten) angehoben. Da die Vergabe der Sportstätten in der Regel von September des Jahres bis zum Juli des Folgejahres erfolgt, soll die Tarifanpassung mit 01.07.2022 erfolgen.

Es ergeht daher der

Antrag,

der Ausschuss für Ausschuss für Sportangelegenheiten, der Haupt- und
Finanzausschuss und der Stadtsenat mögen vorberaten und der Gemeinderat möge
beraten und beschließen:

„Der Anpassung der Tarife für die Benützung der Sportanlagen wird entsprechend
dem Inhalt dieses Amtsvortrages und beiliegender Tarifliste mit Gültigkeit ab
01.07.2022 die Zustimmung erteilt. Die Tarife enthalten 20% USt.“

Abteilungsleiter:


Mag. Martin Kroissenbacher

Geschäftsgruppenleiter:


Mag. Walter Egger

Sportreferent:


StR Harald Sobel

Anlage

Verteiler

Ausschuss für Sportangelegenheiten
Haupt- und Finanzausschuss
Stadtsenat
Gemeinderat
Herrn Bürgermeister
Herrn Sportreferenten
Herrn Magistratsdirektor
Fraktionen: SPÖ, FPÖ, ÖVP, ERDE, GRÜNE
GG5, 5/FS, 3/A

5FS - Freizeit und Sport - inkl. 20% UST	Einheit	Tarif ab 2022
Miete Hauptspielfeld	je Stunde	€ 180,00
Miete Trainingsplatz	je Stunde	€ 144,00
Miete Kunstrasenplatz	je Stunde	€ 156,00
Durchführung Trainingslager (gesamte Anlage)*	je Tag	€ 924,00
Durchführung Testspiel (Hauptspielfeld)*	je Spiel	€ 612,00
Leichtathletikanlage ohne Kabinennutzung	je Stunde	€ 120,00
Leichtathletikanlage mit Kabinennutzung	je Stunde	€ 156,00
Miete Hauptspielfeld	je Stunde	€ 137,00
Miete Trainingsplatz	je Stunde	€ 85,00
Miete Kunstrasenplatz (Werktags)	je Stunde	€ 64,00
Miete Kunstrasenplatz (Sam., Son. & Feiertag)	je Stunde	€ 79,00
Durchführung Trainingslager (gesamte Anlage)*	je Tag	€ 315,00
Durchführung Testspiel (Hauptspielfeld)*	je Spiel	€ 505,00
Leichtathletikanlage ohne Kabinennutzung	je Stunde	€ 22,00
Leichtathletikanlage mit Kabinennutzung	je Stunde	€ 53,00
<p><i>(*) Bei Betreuung der Buchung durch den Anlagenpächter wird die Rechnungslegung geteilt, wobei 50% durch die Stadt Villach und 50% durch den Anlagenpächter verrechnet werden. Die Stadt Villach stellt nur die Anlage zur Verfügung, der restliche Aufwand verbleibt beim jeweiligen Verein.</i></p>		

Tarifanpassung Schulraumvermietung ab 01.07.2022

Amtsvortrag

an den
Haupt- und Finanzausschuss
Stadtsenat
Gemeinderat

Die Benützungs- und Betriebskostenentgelte für Turn- und Gymnastiksäle bzw. sonstige Schulräume wurden mit Beschluss des Gemeinderates vom 31.07.2013 letztmalig geregelt und lauten im Schuljahr 2021/2022 derzeit wie folgt:

1. Tarifgruppe 1: Tarife für in Villach ansässige Vereine, Jugendförderung, Volkshochschulkurse, Zweck im öffentl. Interesse, etc.

Tarife pro Stunde - in Euro	Turnsaal	Gymnastik- saal	sonstiger Schulraum	Küche
an Schultage	7,00	6,00	5,00	12,00
an schulfreien Tagen - Mo. bis Fr.	21,10	16,30	7,90	15,80
an schulfreien Tagen - Sa, So, Feiertag	27,40	20,80	9,00	17,40

2. Tarifgruppe 2: Tarife für auswärtige Vereine, Private, Nutzer mit Erwerbsabsichten (gewerbliche Tanz-, Musikschulen, etc.)

Tarife pro Stunde - in Euro	Turnsaal	Gymnastik- saal	sonstiger Schulraum	Küche
an Schultage	10,50	9,00	7,50	18,00
an schulfreien Tagen - Mo. bis Fr.	31,70	24,50	11,90	23,70
an schulfreien Tagen - Sa, So, Feiertag	41,10	31,20	13,50	26,10

Auf Grund von Kostensteigerungen im Bereich der Personal- und Betriebskosten ist es erforderlich, eine Anpassung der Tarife vorzunehmen.

Auf Basis der Daten des Rechnungsabschlusses 2020 wurden daher die Tarife für Turn- und Gymnastiksäle bzw. sonstige Schulräume neu kalkuliert. Die Kalkulationsgrundlage dafür bildeten die Betriebskosten wie Heizung, Strom, Wasser, Kanal, Müllabfuhr, Instandhaltung, ein Gemeinkostenanteil sowie die Kosten einer Teilreinigung bei Vermietung an schulfreien Tagen.

Eine Differenzierung der Tarife für Vermietungen an Schultagen bzw. schulfreien Tagen sowie für Nutzer mit oder ohne Erwerbsabsichten soll beibehalten werden, zumal an schulfreien Tagen Zusatzkosten hinsichtlich einer Teilreinigung sowie Personalkosten des

Schulwartes bzw. von Fremdpersonal (Sperrdienst, Aufsicht und Kontrolle etc.) anfallen. Bei Vermietungen an Wochenenden und an Feiertagen sind diese Zusatzkosten höher, zumal die Personalkosten mit den entsprechenden Zuschlägen zu versehen sind.

Gleichbleiben soll der Tarif in der Tarifgruppe 1 an Schultagen, da für diese Nutzer der Stadt Villach die Sachzielorientierung der Breitensport- und Jugendförderung ein großes Anliegen ist.

Alle anderen Tarife der Tarifgruppe 2 sollen in Anlehnung an abteilungsinterne Kalkulation um + 3,00 Euro je Stunde angepasst werden.

Für den Veranstaltungssaal der Musikschule ist ein eigener Tarif vorzusehen, zumal dieser auf Grund seiner Größe und seiner technisch hochwertigen Ausstattung nicht mit sonstigen Schulräumen vergleichbar ist. Es wird vorgeschlagen, diesen Tarif mit € 46,00 neu festzusetzen.

Alle Beträge werden inklusive 20% Mehrwertsteuer verrechnet.

Es ergeht daher der

Antrag,

der Haupt- und Finanzausschuss und der Stadtsenat mögen vorberaten und der Gemeinderat möge beraten und beschließen:

„Für die Benützung der Turn- und Gymnastiksäle und sonstigen Schulräume der Villacher Pflichtschulen (Volksschulen, Neue Mittelschulen, Polytechnische Schule, Sonderschulen, ausgenommen Ballspielhalle und Mehrzweckhalle) werden ab 01.07.2022 nachstehende Benützungsentgelte auf Basis der Reservierung verrechnet:

- Tarifgruppe 1:** Tarife für in Villach ansässige Vereine, Jugendförderung, Volkshochschulkurse, Nutzungszweck im öffentlichen/sozialen Interesse der Stadt Villach, etc.

1	Tarife pro Stunde - in Euro	Turnsaal	Gymnastik-saal	Sonstiger Schulraum	Küche
1a	an Schultage	7,00	6,00	5,00	12,00
1b	an schulfreien Tagen - Mo. bis Fr.	21,10	16,30	7,90	15,80
1c	an schulfreien Tagen - Sa,So,Feiert.	27,40	20,80	9,00	17,40

- Tarifgruppe 2:** Tarife für nicht in Villach ansässige Vereine, Private, Nutzer mit Erwerbsabsichten (gewerbliche Tanz-, Musikschulen, etc.) u.ä.

2	Tarife pro Stunde - in Euro	Turnsaal	Gymnastik-saal	Sonstiger Schulraum	Küche
2a	an Schultage	13,50	12,00	10,50	21,00
2b	an schulfreien Tagen - Mo. bis Fr.	34,70	27,50	14,90	26,70
2c	an schulfreien Tagen - Sa,So,Feiert.	44,10	34,20	16,50	29,10


3. Der Tarif für den Veranstaltungssaal der Musikschule wird mit € 46,00 je Stunde festgelegt.
4. Die in den Tarifen enthaltenen Kosten der Teilreinigung sind entsprechend den kollektivvertraglichen Lohnerhöhungen jährlich zu evaluieren und gegebenenfalls anzupassen.
5. Die Vorschreibung der Turnsaal- und Gymnastiksaalgebühren an Schultagen von Montag bis Freitag ab 17.00 Uhr erfolgt weiterhin durch die Abteilung Freizeit und Sport. Alle anderen Schulraumvermietungen obliegen der Abteilung Bildung.
6. Sollte die Benützung von Schulräumlichkeiten im überwiegend öffentlichen oder sozialen Interesse der Stadt Villach oder im Interesse der Jugendförderung liegen, so kann eine Reduzierung der Kosten seitens des/der politisch zuständigen Referenten/in gewährt werden.“

Der Abteilungsleiter:

 Gerald Frühstück

Die Geschäftsgruppenleiterin:

 i.V. Mag. Georg Wuzella

Die Referentin:

 Irene Hochstetter-Lackner
 1. Vizebürgermeisterin

Verteiler:

Haupt- und Finanzausschuss
 Stadtsenat
 Gemeinderat
 Herrn Bürgermeister
 Herrn Magistratsdirektor
 Fraktionen SPÖ, FPÖ, ÖVP, ERDE, GRÜNE
 GG4, 4/B, GG5, 5/FS

**Tarifordnung der Stadt Villach
Sondernutzung von öffentlichem Gut und Privatgrund der Stadt
Anpassung der Tarife**

AMTSVORTRAG

an den
Ausschuss für Bauangelegenheiten
Haupt- und Finanzausschuss
Stadtsenat
Gemeinderat

Im Jahr 2017 wurden im Rahmen der Initiative „Kraftpaket Altstadt“ wesentliche Erleichterungen für Betriebe in der Innenstadt geschaffen, indem zahlreiche Tarifpositionen von der Gebührenpflicht befreit wurden. Eine Anpassung der Tarife erfolgte das letzte Mal im Jahr 2012. Die aktuelle Überarbeitung der Tarifordnung umfasst inhaltliche Aspekte und eine betragsmäßige Anpassung der Tarife. Die inhaltlichen Abänderungsvorschläge basieren auf Erfahrungswerten der Abteilung und sollen zur leichteren Abwicklung in der Administration führen.

Mit der Abänderung der Tarifordnung im Jahr 2017 wurden bereits zusätzliche Befreiungstatbestände geschaffen, welche im Rahmen dieser Anpassung erweitert werden sollen. Zukünftig sind folgende Tatbestände auch nicht mehr gebührenpflichtig:

- Aufstellung von Möblierungen (Leitsysteme, begrünte Sitzgelegenheiten, Dekorationen etc.) durch die Stadtmarketing Villach GmbH, welche als zusätzliche Veranstaltungsmöblierung eingesetzt werden („Wohnzimmer Innenstadt“).
- Kurzfristige Aufbauten am Standesamtsplatz für die Dauer der Trauung (Stehtische, „Maut“ etc.)
- Sondernutzungen, welche der Frequenzerhöhung dienen und von der Stadtmarketing Villach GmbH oder dem Tourismusverband veranstaltet werden.
- Sondernutzungen der städtischen Abteilungen (2/HL, Kultur etc.)

Seitens der zuständigen Abteilung erfolgt der Vorschlag, mit Ausnahme der innenstadtrelevanten Tarife (Gastgärten und Warenausräumungen), alle gültigen Tarife um 20% anzupassen.

Dies umfasst insbesondere die Baustelleneinrichtung, die sonstige Nutzung des öffentlichen Gemeindegrundes (private und gewerbliche Nutzung), Schaukästen, digitale Werbeanlagen, Plakatwerbung, Ankündigungstafeln, Aufbauten für Veranstaltungen und Volksbelustigungsständen, Zeitungsständer, Automaten, sonstige Verkaufseinrichtungen, Zäune und Großveranstaltungen gemäß Anlage 1

Die Gastgärtentarife (Tarifposition 60-62) und Warenausräumungen (63 -65) werden ausschließlich mit der derzeitigen Indexsteigerung (von 2020 auf 2021, ca. 3,2 %) angepasst. Bei der Abwicklung der Gastgartentarife soll es zu einer Umstellung von wöchentlichen Tarifen auf Monatstarifen kommen. Die Änderung des Verschreibungsmodus führt zu keiner betragsmäßigen Änderung für die Betriebe.

Das öffentliche Gut, speziell in den Innenständen, ist zahlreichen unterschiedlichen Nutzungswünschen ausgesetzt. Die gesellschaftlichen Veränderungen der letzten Jahre erfordern somit die Schaffung von neuen Tarifpositionen, um weiterhin durch die Gebühreneinhebung einen Lenkungseffekt zu erzielen. So soll beispielsweise die Nutzung von öffentlichen Parkplätzen in und außerhalb von Kurzparkzonen als E-Carsharing Parkplatz (Tarifposten 23, 23-1) oder als Parkplatz für gewerbliche E-Ladestationen (Tarifposten 24, 24-1, 24-2) der Gebührenpflicht unterworfen werden. Die neu zu schaffenden Tarifposten 25, 25-1, 26 und 26-1 betreffen das gewerbliche Aufstellen von E-Bikes bzw. E-Scootern. Auch diese Gerätschaften nutzen das öffentliche Gut und werden mit Erwerbsabsicht betrieben.

Raucherstehtische (Tarifpost 66) mit Sitzhockern werden zukünftig im Falle der Aufstellung auf öffentlichem Gut oder Privatgrund der Stadt Villach der Gebührenpflicht unterworfen.

Es ergeht daher der

Antrag,

der Ausschuss für Bauangelegenheiten, der Haupt- und Finanzausschuss und der Stadtsenat mögen vorberaten und der Gemeinderat möge beraten und beschließen:

1. „Die Abänderung der Tarifordnung für die Sondernutzung von öffentlichem Gut und Privatgrund der Stadt Villach wird gemäß den Darstellungen im Amtsvortrag und gemäß der Beilage mit Wirksamkeit 1.1.2022 genehmigt.
2. Die Änderungen treten mit 1.1.2022 in Kraft. .“

Der Abteilungsleiter:



Ing. Thomas Moraus

Der Baudirektor:



DI Otto Lauritsch

Der Baureferent:



StR Harald Sobe

Verteiler:

Bauausschuss

Haupt- und Finanzausschuss

Stadtsenat

Herrn Bürgermeister

Herrn Magistratsdirektor

Frau Finanzdirektorin

Fraktionen: SPÖ, FPÖ, ÖVP, ERDE, GRÜNE

zum Akt

TARIFORDNUNG

FÜR DIE SONDERNUTZUNG VON ÖFFENTLICHEM GUT

(Tarifordnung der Stadt Villach für die Sondernutzung von öffentlichem Gut und Privatgrund der Stadt Villach laut Gemeinderatsbeschluss vom 03.12.2021)

Allgemeiner Teil

1. Anwendungsbereich

- 1.1. Die Stadt Villach als Eigentümerin des öffentlichen Gutes und des darüber befindlichen Luftraumes im Gemeindegebiet gestattet die Sondernutzung gemäß § 57 Kärntner Straßengesetz 2017 in der geltenden Fassung nach den Bestimmungen dieser Tarifordnung. Davon abweichende Sondervereinbarungen sind zulässig, bedürfen jedoch der Genehmigung des zuständigen Kollegialorgans der Stadt Villach. Die Tarifordnung findet auch für die Benützung von Privatgrund der Stadt Villach sinngemäß Anwendung.
- 1.2. Diese Tarifordnung findet auf die im Eigentum der Republik Österreich oder des Landes Kärnten stehenden Ortsdurchfahrten von Bundes- bzw. Landesstraßen Anwendung, soweit hierfür die Bundes- bzw. Landesstraßenverwaltung der Stadt Villach als Straßenerhalterin die Ermächtigung zur Einhebung des Benützungsentgeltes im Namen des Grundeigentümers erteilt haben.
- 1.3. Die Tarifordnung findet auch für alle jene Gebrauchseinrichtungen Anwendung, die bereits vor ihrem Inkrafttreten von der Stadt Villach bewilligt (gestattet) wurden. In diesen Fällen kommt der Bewilligungsvertrag nach Maßgabe dieser Tarifordnung dadurch zustande, dass der Berechtigte das sich aufgrund des besonderen Teiles ergebende Benützungsentgelt entrichtet.
- 1.4. Der „Besondere Teil“ dieser Tarifordnung findet auf das Veranstaltungsgelände „Wasenboden“ keine Anwendung.

2. Benützungsbewilligung / Gestattungsvertrag

- 2.1. Die zivilrechtliche Zustimmung für die Sondernutzung an öffentlichem Gut und dem darüber befindlichen Luftraum (Benützungsbewilligung) wird durch den Magistrat Villach, Abteilung 2/T – Tiefbau, erteilt. Die Benützungsbewilligung ist auch für alle jene Maßnahmen auf öffentlichem Gut zu erteilen, deren Tatbestand nicht vom Besonderen Teil dieser Tarifordnung erfasst ist.

- 2.2. In jenen Fällen, in denen neben der zivilrechtlichen Zustimmung zusätzliche behördliche Bewilligungen erforderlich sind, die in den Zuständigkeitsbereich einer anderen Abteilung des Magistrates Villach fallen, gilt das entsprechende Ansuchen (Anzeige) des Antragstellers gleichzeitig auch als Ansuchen um Erteilung der zivilrechtlichen Zustimmung. Der Antrag wird von der für die behördlichen Angelegenheiten zuständigen Abteilung des Magistrates Villach an die Abteilung 2/T – Tiefbau übermittelt.
- 2.3. Sofern eine in die Zuständigkeit einer Abteilung des Magistrates Villach fallende behördliche Bewilligung bzw. Berechtigung nicht erforderlich ist, ist das Ansuchen um die Erteilung der zivilrechtlichen Zustimmung direkt an die Abteilung 2/T – Tiefbau zu richten.
- 2.4. Auf die Erteilung der zivilrechtlichen Zustimmung besteht kein Rechtsanspruch. Die zivilrechtliche Zustimmung kann nur unter der Voraussetzung erfolgen, dass sämtliche notwendigen behördlichen Zustimmungen erteilt werden.
- 2.5. Der Gestattungsvertrag zur Sondernutzung des öffentlichen Gutes kommt nach Maßgabe dieser Tarifordnung zustande, dass der Nutzungswerber aufgrund der ihm schriftlich zur Kenntnis gebrachten Zustimmung namens der Stadt Villach von der ihm erteilten zivilrechtlichen Berechtigung Gebrauch macht. Ebenso bedarf jede Änderung in der Ausführungsart und in der Benützung der bewilligten Gebrauchseinrichtung der vorherigen schriftlichen Zustimmung durch den Magistrat Villach, Abteilung 2/T – Tiefbau. Wird die Benützungsbewilligung vom Nutzungswerber nicht in Anspruch genommen, ist dies dem Magistrat Villach, Abteilung 2/T – Tiefbau, schriftlich 2 Tage vor dem Zeitpunkt der ursprünglich geplanten Inanspruchnahme mitzuteilen.
- 2.6. Diese Benützungsbewilligung gilt bei Vorliegen einer behördlichen Berechtigung für deren Gültigkeitsdauer, wobei bei Vorhandensein mehrerer behördlicher Berechtigungszeiträume der längste hiervon maßgeblich ist. Bei Fehlen einer gewerblichen Berechtigung, bzw. wenn eine behördliche Bewilligung überhaupt nicht erforderlich ist, gilt die Zustimmung als unbefristet erteilt, außer es wird im Gestattungsvertrag anderes festgelegt.
- 2.7. Die Zustimmung zur Sondernutzung gilt in sämtlichen Fällen nur auf Widerruf erteilt, wobei ein Widerruf der Benützungsbewilligung seitens der Stadt Villach jederzeit ohne Angabe von Gründen möglich ist, ohne dass dadurch ein Anspruch des Nutzungswerbers auf Entschädigung entsteht.
- 2.8. Arbeiten am öffentlichen Gut bzw. allfällige mit einer Gebrauchseinrichtung des Nutzungswerbers verbundene Maßnahmen, Herstellungen, bauliche Änderungen oder Umgestaltungen des öffentlichen Gutes sowie sämtliche Instandsetzungsmaßnahmen durch den Nutzungswerber dürfen nur im Einvernehmen mit dem Magistrat Villach, Abteilung 2/T – Tiefbau, durchgeführt werden. Alle im Zusammenhang mit der Sondernutzung des öffentlichen Gutes erforderlichen Maßnahmen hat der Nutzungswerber auf seine Kosten durchzuführen und gehen diese, sofern sie mit dem öffentlichen Gut verbunden werden, unentgeltlich in das Eigentum der Stadt Villach über.
- 2.9. Mit Ablauf der Benützungsbewilligung muss die Gebrauchseinrichtung unverzüglich vom öffentlichen Gut entfernt und der frühere Zustand auf Kosten des Nutzungswerbers wieder ordnungsgemäß hergestellt werden. Bei Nichteinhaltung dieser Verpflichtung durch den Nutzungswerber können diese Arbeiten auf Kosten und Gefahr des Nutzungswerbers vom Magistrat Villach, Abteilung 2/T – Tiefbau, selbst oder von Dritten ausgeführt werden.
- 2.10. Durch den Gestattungsvertrag können keinerlei Rechte am öffentlichen Gut oder am Privatgrund der Stadt Villach im Wege der Ersitzung erlangt werden.
- 2.11. Sämtliche aus dem Gestattungsvertrag erwachsenden Rechte und Pflichten gehen auf die jeweiligen Rechtsnachfolger über. Bei Eigentumsübergang an der Gebrauchseinrichtung bzw.

Änderung in der Person des Nutzungswerbers ist der Magistrat Villach, Abteilung 2/T – Tiefbau, unverzüglich schriftlich davon in Kenntnis zu setzen.

- 2.12. Dem Nutzungswerber ist es mit Ausnahme der in Pkt. 2.11 angeführten Rechtsnachfolge nicht gestattet, nach erteilter Nutzungsbewilligung für den Gebrauch einer Fläche des öffentlichen Gutes oder des Privatgrundes der Stadt Villach diese Nutzungsbewilligung entgeltlich oder unentgeltlich an Dritte zu übertragen.
- 2.13. Werden Arbeiten bzw. Einrichtungen am öffentlichen Gut oder am Privatgrund der Stadt Villach ohne vorhergehende Zustimmung durch den Magistrat Villach Abteilung Tiefbau - 2/T oder entgegen den in der Benützungsbewilligung vereinbarten Sicherungsmaßnahmen und Auflagen durchgeführt bzw. errichtet, ist die Stadt Villach berechtigt, den Abbau dieser Einrichtungen bzw. allfällige Arbeiten, die zur Beseitigung einer dadurch entstandenen Gefahrenquelle erforderlich sind, auf Kosten des Verursachers durchzuführen. Bei konsenslos durchgeführten Arbeiten bzw. Errichtungen am öffentlichen Gut oder am Privatgrund der Stadt Villach behält sich diese vor, je Tag der unbefugten Inanspruchnahme, eine pauschale Strafgebühr einzuheben.

3. Benützungsentgelt

- 3.1. Das sich aufgrund des Besonderen Teiles der Tarifordnung ergebende Benützungsentgelt wird vom Magistrat Villach, 2/T – Tiefbau, mittels Rechnung vorgeschrieben. Für ständige Gebrauchseinrichtungen können Dauerrechnungen über jährlich wiederkehrende Zahlungen ausgestellt werden.
- 3.2. Das Benützungsentgelt ist binnen 14 Tagen nach Zustellung der Rechnung, bei Dauerrechnungen zum jeweils festgesetzten Zahlungstermin fällig.
- 3.3. Bei Abänderung des Besonderen Teiles dieser Gebrauchsgebührenordnung ist der zur Sondernutzung des öffentlichen Gutes Berechtigte verpflichtet, die sich jeweils ergebenden neuen Benützungsentgelte zu entrichten.
- 3.4. Wird das Benützungsentgelt vom Berechtigten nicht binnen 14 Tagen nach Zustellung der Rechnung bzw. nicht zum vereinbarten Zahlungstermin entrichtet, gilt die Benützungsbewilligung mit sofortiger Wirkung als aufgelöst, ist die Gebrauchseinrichtung unverzüglich zu entfernen und der vorherige Zustand ordnungsgemäß wiederherzustellen. Die Auflösung setzt eine schriftliche Mahnung voraus und tritt die vorangeführte Rechtsfolge nicht vor Ablauf eines Monats nach Absendung (Postaufgabedatum) der schriftlichen Mahnung ein.
- 3.5. Vereinbarungen über die Nutzung am öffentlichen Gut oder am Privatgrund der Stadt Villach, deren Abschluss aufgrund einer vorhergehenden Ausschreibung zwischen mehreren Interessenten erfolgt, können hinsichtlich des vereinbarten Benützungsentgelts außerhalb dieser Tarifordnung erfolgen.
- 3.6. Falls die Benützung öffentlichen Gutes aufgrund einer Anordnung der Gemeindestraßenverwaltung widerrufen wird, erfolgt für diesen Zeitraum aliquot keine Verrechnung.

4. Haftung

- 4.1. Der Nutzungswerber haftet der Stadt Villach als Eigentümerin des öffentlichen Gutes für die Erfüllung der sich aus dieser Tarifordnung ergebenden Verpflichtungen, für die ordnungsgemäße Errichtung und Instandhaltung der Gebrauchseinrichtung entsprechend den gesetzlichen

Bestimmungen sowie für alle unmittelbar oder mittelbar durch die Herstellung, Bestand und Betrieb seiner Gebrauchseinrichtung herbeigeführten Schäden. Hinsichtlich einer allfälligen Schädigung von Dritten hat der Nutzungswerber die Stadt Villach gegenüber deren Ansprüchen schad- und klaglos zu halten.

- 4.2. Der Nutzungswerber hat gegenüber der Stadt Villach im Falle einer Beschädigung oder Störung des Betriebes seiner Gebrauchseinrichtung, insbesondere bei jenen, die durch den Straßenverkehr verursacht werden, keinerlei Anspruch auf Schadenersatz, es sei denn, eine solche Beschädigung wird von Bediensteten der Stadt Villach vorsätzlich oder grob fahrlässig herbeigeführt.

5. Zoneneinteilung

Die im besonderen Teil dieser Tarifordnung zur Sondernutzung des öffentlichen Gutes bei der Festlegung der Tarifsätze genannten verschiedenen Zonen - wie auch aus dem beiliegenden Lageplan, der einen integrierenden Bestandteil dieser Tarifordnung bildet - sind wie folgt festgelegt:

Zone 1: Hauptplatz - Oberer und Unterer Kirchenplatz - Rathausplatz - Nikolaiplatz - Europaplatz - Drauberme östlich (Bereich Paul-Watzlawick-Platz und Europaplatz).

Zone 2: dass außerhalb der Zone 1 gelegene Stadtgebiet

6. Befreiungstatbestände

Nachstehende Tatbestände unterliegen nicht der Tarifordnung für die Nutzung von öffentlichem Gut und Privatgrund der Stadt Villach:

- Vorlegestufen, Licht-, Luft-, Material- und sonstige Schächte
- Stützmauern, Gebäudesockel, Pfeiler und alle anderen vom Boden aufgehenden Bauteile
- Balkone, Erker, Vordächer und sonstige Überbauungen
- Sonnenschutzplanen, Markisen und ähnliche Wetterschutzeinrichtungen
- Lichtenanlagen anlässlich des Weihnachtsfestes, Villacher Faschings und des Villacher Kirchtages (Brauchtumswoche)
- Schaukästen von Unternehmen, die am Gebäude (Fassade) angebracht sind, in denen sich das Unternehmen selbst befindet
- Aufstellen von Pflanzen, Töpfen, Schalen und sonstigen Gegenständen zu Dekorationszwecken bzw. Dekorationen anlässlich des Weihnachtsfestes und des Villacher Kirchtages (Brauchtumswoche)
- Baustelleneinrichtungen innerhalb eines Zeitraumes von 24 Stunden
- Schilder auf Gebäuden, in dem sich das angekündigte Unternehmen befindet, die nur das angekündigte Unternehmen betreffen und eine Gesamtfläche von 2 m² nicht übersteigen
- Nicht hinterleuchtete Aufschriften und Ankündigungen (Flachschilder, Firmenzeichen, Buchstaben)
- Lichtenanlagen (Glühlampenkettchen, Leuchtröhren, Lichtbandumrandungen, Lichtleisten)
- Leuchtende Ankündigungen (Leuchtreklame, hinterleuchtete Schilder)
- Nicht ortsfeste Ständer für Gastronomiebetriebe zur Präsentation aktueller Tagesangebote
- Straßensperren nach behördlicher Anordnung
- Leitungen und Anlagen die der Grundversorgung dienen (Fernwärme, Wasser, Kanal, Strom, Telekommunikation)
- Ober- und unterirdische Leitungen (Drähte, Kabel, Rohre, Kanäle und Rohrkanäle)
- Aufstellung von Möblierungen (Leitsysteme, begrünte Sitzgelegenheiten, Dekorationen etc.) durch die Stadtmarketing Villach GmbH, welche als zusätzliche Veranstaltungsmöblierung eingesetzt werden („Wohnzimmer Innenstadt“).
- Kurzfristige Aufbauten am Standesamtsplatz für die Dauer der Trauung (Stehtische, „Maut“ etc.)

- Sondernutzungen , welche der Frequenzerhöhung dienen und von der Stadtmarketing Villach GmbH oder dem Tourismusverband veranstaltet werden.
- Sondernutzungen der städtischen Abteilungen (2/HL, Kultur etc.)

Besonderer Teil

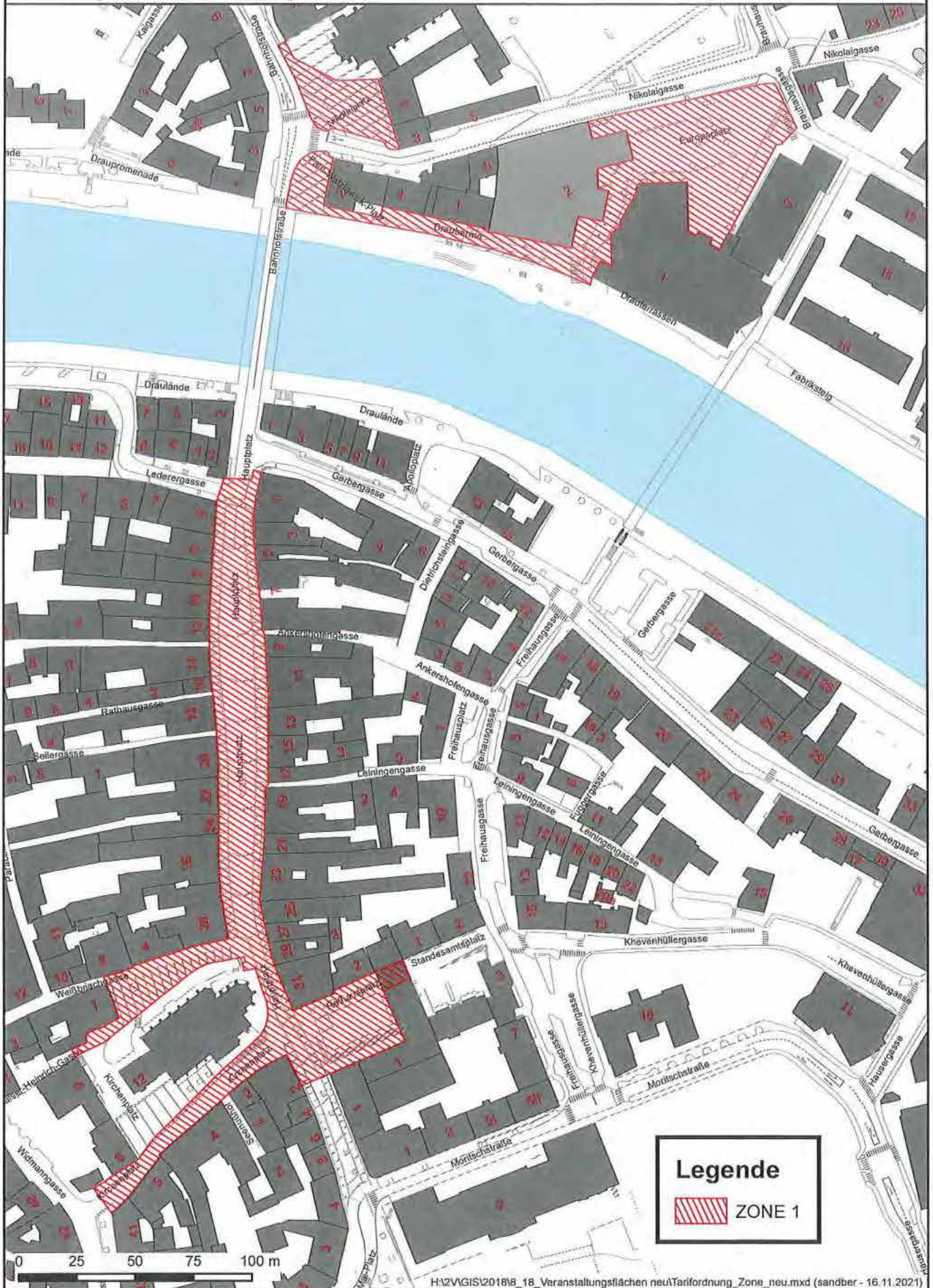
Wenn in nachstehender Tarifordnung nicht anders bezeichnet, ist bei der Berechnung von Quadratmetern die in Anspruch genommene Grundfläche heranzuziehen. Bei allen Jahrestarifen wird im Fall einer Nutzungsdauer von weniger als einem Jahr nur der anteilige Betrag pro Monat berechnet. Einzelschreibungen unter Euro 4,00 bleiben außer Betracht.

10.	BAUSTELLENEINRICHTUNG	
	Lagerung von Baustoffen, Schutt, Aufstellung von Baugerüsten und Baugeräten, Überbauungen, Lademuellen, Containern etc. je angefangenen m ² und je angefangene Woche	
11.	in der Zone 1	EURO 2,20
12.	in der Zone 2	EURO 1,50
13.	mindestens jedoch pro Baustelleneinrichtung und je angefangene Woche	EURO 14,00
14.	Lagerung von Baustoffen, Schutt, Aufstellung von Baugerüsten und Baugeräten, Überbauungen, Lademuellen, Containern etc. in gebührenpflichtigen Kurzparkzonen je angefangenen Kurzparkzonenstellplatz und je Tag	EURO 3,50
15.	mindestens jedoch pro Baustelleneinrichtung in gebührenpflichtigen Kurzparkzonen	EURO 14,00
20.	SONSTIGE NUTZUNG ÖFFENTLICHEN GEMEINDEGRUNDES	
21.	Zur gewerblichen Nutzung für Lager, Arbeits- und Betriebszwecke je angefangenem m ² und pro Jahr	EURO 6,00
21-1.	Zur gewerblichen Nutzung für Lager, Arbeits- und Betriebszwecke je angefangenem m ² und pro Monat	EURO 0,50
21-2.	mindestens jedoch pro Gebrauchnahme	EURO 60,00
22.	Zur privaten Nutzung für Lager- und Arbeitszwecke je angefangenem m ² und pro Jahr.	EURO 1,20
22-1.	Zur privaten Nutzung für Lager- und Arbeitszwecke je angefangenem m ² und pro Monat	EURO 0,10
22-2.	mindestens jedoch pro Gebrauchnahme.	EURO 35,00
23.	Aufstellung zur Verfügung Stellung von CarSharing/Ruftaxi Fahrzeugen in der Kurzparkzone pro Stellplatz pro Tag	EURO 3,50
23-1.	Aufstellung zur Verfügung Stellung von CarSharing Fahrzeugen außerhalb KPZ pro Stellplatz pro Tag	EURO 1,00
24.	Aufstellung von Fahrzeugen zum E-Laden auf Kurzparkzone (mit Werbung) pro Stellplatz pro Tag	EURO 3,50
24-1.	Aufstellung von Fahrzeugen zum E-Laden außerhalb KPZ (mit Werbung) pro Stellplatz pro Tag	EURO 1,20
24-2.	Aufstellung von Fahrzeugen zum E-Laden ohne Werbung	befreit
25.	Gewerbliche Aufstellung von E-Bikes pro Stk pro Jahr	EURO 6,00
25-1.	Gewerbliche Aufstellung von E-Bikes pro Stk pro Monat	EURO 0,50
26.	Gewerbliche Aufstellung von E-Scooter pro Stk pro Jahr	EURO 3,00
26-1.	Gewerbliche Aufstellung von E-Scooter pro Stk pro Monat	EURO 0,25
30.	SCHILDER	
31.	Für nicht hinterleuchtete Aufschriften und Ankündigungen in Form von Flachschildern, Buchstaben, Firmenzeichen und ähnlichen Hinweisen,	

	ausgenommen Fahrplan und Haltestellenschilder von dem öffentlichen Verkehr dienenden Unternehmungen, je angefangenen m ² Gesamtfläche (umschriebene Ansichtsfläche Schilder/Jahr	befreit
32.	Schilder/Monat	befreit
40.	LICHTANLAGEN	
41.	Glühlampenketten, Leuchtröhren mit vorwiegender Längenausdehnung wie Lichtleisten, Lichtbandumrahmungen und ähnlichem je angefangenen Längenmeter pro Jahr.	befreit
42.	Leuchten mit Längenausdehnung /Monat	befreit
43.	Leuchtende Ankündigungen (Leuchtreklame, hinterleuchtete Schilder) je angefangenen m ² Gesamtfläche (umschriebene Ansichtsfläche) pro Jahr	befreit
44.	Leuchtende Ankündigung/Monat	befreit
50.	SCHAUKÄSTEN	
51.	Für an Mauern, Zäunen und dergleichen gesondert angebrachte Schaukästen und Vitrinen, je angefangenem m ² Schaufläche pro Jahr	EURO 21,10
52.	Schaukästen/je angefangene m ² pro Monat	EURO 1,75
53.	City-Light-Posters und alle Arten von digitalen Werbeanlagen (für Fremdwerbung) je angefangenem m ² Schaufläche pro Monat	EURO 15,80
60.	GESCHÄFTSEINRICHTUNGEN	
	Aufstellung von Tischen und Stühlen vor Gastbetrieben (Schanigärten) je angefangenem m ² Grundfläche und je angefangenem Monat	
61.	in der Zone 1.	EURO 5,40
62.	in der Zone 2.	EURO 2,30
	Ausstellungen von Waren aller Art zu Verkaufszwecken (Warenausräumungen, Warenaushängungen, Aufstellungen) je angefangenem m ² Fläche und je angefangenem Monat	
63.	in der Zone 1.	EURO 10,30
64.	in der Zone 2.	EURO 6,30
65.	Aufstellungen (Warenausräumungen) in Form von Puppen sowie von Behältern zur Lagerung oder Aufbewahrung von Sachen vor Geschäftslokalen je angefangenem m ² Grundfläche und je angefangenem Monat.	EURO 2,80
66.	Raucherstehische mit Sitzhockern vor Gastbetrieben je angefangenem Monat und je Tisch	EURO 11,50
70.	PLAKATWERBUNG	
71.	Ankündigungstafeln zu wirtschaftlichen Werbezwecken, mittels Bogenanschlages auf Holzverschaltungen, an Hausmauern, Bauplanken und ähnlichem (Plakatwände) sowie Litfaßsäulen, ausgenommen Projektankündigungen je angefangenem m ² Werbefläche und je angefangenem Monat.	EURO 2,10
71-1.	mind. jedoch für eine Ankündigungseinrichtung je angefangenem Monat	EURO 9,20
80.	ANKÜNDIGUNGSTAFELN	
81.	Nicht ortsfeste Ständer zu Werbezwecken und Ankündigungen aller Art (ausgenommen Ankündigungen des Magistrates im Rahmen der Bürgerinformation) je Ständer und angefangene Woche	EURO 2,60
	(Betriebe mit Ausschank- und Verabreichungsrechten, die keine Warenausräumung aufgestellt haben, können zur Präsentation aktueller Tagesangebote – Speisen &	

	Getränke – eine Ankündigungstafel unmittelbar beim eigenen Geschäftsportal aufstellen.)	befreit
82.	für jeden nicht genehmigten aufgestellten Werbeständer werden dem jeweiligen Verantwortlichen je Woche in Rechnung gestellt.	EURO 9,20
83.	Ortsfeste Sammelreklameständer und Sammelhinweistafeln für die Anbringung je Einzelankündigung pro Jahr	EURO 10,60
84.	Ortsfeste Sammelreklameständer und Sammelhinweistafeln für die Anbringung je Einzelankündigung pro Monat	EURO 0,88
85.	Aufstellung von Ständern für Ankündigungen politischen Inhalts (wie für Wahlen, Volksbegehren, Volksabstimmung, und dgl.) je Ständer und angefangenem Monat	EURO 1,80
90.	SPRUCHBÄNDER	
91.	Spruchbänder und Transparente aller Art je Einrichtung und angefangene Woche	EURO 19,80
100.	VERSORGUNGSEINRICHTUNGEN	
101.	Ober- und unterirdische Leitungen (Drähte, Kabel, Rohre, Kanäle und Rohrkanäle und dgl.) mit Ausnahme jener Einrichtungen und Anschlüsse, die der Wasserversorgung und der Abwasserbeseitigung sowie (gemäß §§ 32 bis 46 der Kärntner Landesabgabenordnung) gemeinnützigen Wärmeversorgungseinrichtungen und Leitungen die der Grundversorgung (Strom, Telekommunikation) dienen je angefangenem Längenermeter pro Jahr	befreit
102.	für eine Anlage jedoch mindestens pro Jahr	befreit
110.	SONSTIGER VORÜBERGEHENDER SONDERGEBRAUCH	
	Verkaufs- und Werbeausstellungen, Informations- und Warenstände, Wanderunternehmungen sowie Aufbauten für Veranstaltungen (ausgenommen für karitative, mildtätige und gemeinnützige oder im allgemeinen Interesse der Öffentlichkeit stehende Zwecke, die nicht ausschließlich kommerziellen bzw. finanziellen Interessen des Veranstalters dienen) je angefangenem m ² pro Tag	
111.	in der Zone 1	EURO 2,60
113.	in der Zone 2	EURO 1,30
112.	mindestens jedoch je Einrichtung pro Tag Zone 1	EURO 13,20
114.	mindestens jedoch je Einrichtung pro Tag Zone 2	EURO 13,20
115.	Aufstellung von nicht ortsfesten Volksbelustigungsständen aller Art (Schaustellerbetriebe, Schießbuden, Karusselle und dgl.) je angefangenem m ² pro Tag	EURO 1,00
116.	Volksbelustigungsstände Mindestverrechnung/Tag	EURO 19,80
116-1.	höchstens jedoch je Einrichtung pro Aufstellungsgenehmigung und Monat.	EURO 600,00
	Für den Auf- und Abbau von Veranstaltungseinrichtungen werden je Aufbau- und Abbautag 20 % des der Tarifordnung entsprechenden Benützungsentgeltes eines Veranstaltungstages verrechnet.	
117.	Auf- und Abbauzeit bei Veranstaltungen Zone 1 (20%)	EURO 0,52
118.	Auf- und Abbauzeit bei Veranstaltungen Zone 2 (20%)	EURO 0,26
120.	ZEITUNGSSTÄNDER	
121.	Bewegliche Verkaufseinrichtungen für Zeitungen und ähnliches zur Selbstbedienung je Vorrichtung pro Jahr	EURO 6,60
122.	Zeitungsständer /Monat	EURO 0,55
123.	Zeitungsdispenser zur Selbstbedienung je Vorrichtung pro Jahr	EURO 52,80
124.	Zeitungsdispenser/Monat	EURO 4,40

130.	FAHNEN	
131.	Fahnen (Werbefähnchen, Eisfähnchen, Wimpel etc.) bis zu einem Ausmaß von 1m ² je Vorrichtung pro Jahr.	befreit
133.	Fahnen mit oder ohne Masten im Ausmaß von über 1m ² je Vorrichtung pro Jahr.	befreit
140.	AUTOMATEN	
	Automaten aller Art, freistehend oder an Gebäuden, Mauern, Einfriedungen und dgl. angebracht	
141.	bis zu einer Breite von 50 cm je Einrichtung und Einwurfstelle pro Monat.	EURO 9,90
142.	bei Überschreiten dieses Ausmaßes pro Einrichtung und Einwurfstelle pro Monat.	EURO 16,50
150.	SONSTIGE VERKAUFSEINRICHTUNGEN	
151.	Standortungebundene, transportable, nicht nur tageweise aufgestellte Verkaufseinrichtungen, je angefangenem m ² und je angefangenem Monat.	EURO 19,80
152.	je Einrichtung und angefangenem Monat jedoch mindestens.	EURO 33,00
153.	Standortgebundene Kioske, Verkaufswägen und sonstige geschlossene Verkaufseinrichtungen je angefangenem m ² und je angefangenem Jahr.	EURO 79,20
154.	Standortgebundene Verkaufseinrichtung/Monat	EURO 6,60
160.	ZÄUNE	
	Für Zäune und Einfriedungen, soweit sie nicht unter Tarifpost 10 fallen	
161.	je angefangenem Längenmeter pro Jahr	EURO 1,90
162.	je angefangenem Längenmeter pro Monat	EURO 0,16
163.	je Anlage jedoch mindestens pro Jahr	EURO 11,70
170.	GROSSVERANSTALTUNGEN	
171.	Bei Großveranstaltungen (Villacher Fasching, Villacher Kirchtag etc.) je angefangenem m ² bewilligter Veranstaltungsfläche inkl. Verkehrs- und Freiflächen je Veranstaltungstag..	EURO 0,15
172.	Für den Auf- und Abbau von Veranstaltungseinrichtungen werden je Aufbau- und Abbautag 20 % des der Tarifordnung entsprechenden Benützungsentgeltes eines Veranstaltungstages verrechnet.	EURO 0,03
180.	PAUSCHALE STRAFGEBÜHR	
181.	Für konsenslose oder konsensüberschreitende Inanspruchnahme von öffentlichem Gut oder Privatgrund der Stadt Villach je Anlassfall zusätzlich zu den, zu verrechnenden Tarifen.	EURO 100,00



Richtlinie Straßenaufschließungsbeiträge

AMTSVORTRAG

an den
Ausschuss für Bauangelegenheiten
Haupt- und Finanzausschuss
Stadsenat und
Gemeinderat

Die Richtlinie „Straßenaufschließungsbeiträge“ dient zur Regelung der Vorgehensweisen für die Kostenbeteiligung von Grundeigentümern an den Herstellungskosten von sog. „Verbindungsstraßen“ nach § 3 (1) 6. des Kärntner Straßengesetzes K-StrG 2017.

Verbindungsstraßen nach dem K-StrG 2017 sind Straßen, die überwiegend für den lokalen Verkehr innerhalb von Ortschaften und innerhalb von sonstigen dauernd bewohnten Siedlungen vorwiegend zur Deckung des Verkehrsbedürfnisses eines beschränkten Kreises von Benützern dienen.

Die von der Stadt Villach eingereichten „Gemeindestraßen“ sind von der Richtlinie „Straßenaufschließungsbeiträge“ ausgenommen.

Die Richtlinie „Straßenaufschließungsbeiträge“ wurde erstmals in der Sitzung des Gemeinderates am 21. Oktober 2003 beschlossen.

Aufgrund der Entwicklung der Finanzsituation sowie in Abwägung der Interessen, soll nun eine Adaptierung dahingehend erfolgen, dass sich die anteiligen Beitragsleistungen der Stadt Villach reduzieren.

Vorgeschlagen wird daher, dass ich der Kostenbeitrag der Interessenten

- bei der Entstehung von neuen Verbindungsstraßen im Rahmen von Baulandwidmungen, der Änderung von Baulandkategorien oder der Aufhebung von Aufschließungsgebieten und befristeten Bausperren von derzeit von 70% bzw. 50% auf jeweils 100% erhöht,

- bei der Entstehung von neuen Verbindungsstraßen im Rahmen von Grundstücksteilungen (Baulandwidmung vorhanden) von derzeit 50% auf 75% erhöht und
- bei Anträgen auf Übernahme von Privatwegen von derzeit 50% auf 75% erhöht.

Aufgrund der Erfahrungswerte aus den vergangenen Jahren soll die Richtlinie Straßenaufschließungsbeiträge um zwei weitere Themenbereiche erweitert werden.

Bei Anträgen um Wegverbreiterungen von bestehendem Öffentlichem Gut der Stadt Villach im Rahmen von Grundstücksteilungen sollen die Antragsteller 75% der Ausbaurkosten im Verbreiterungsbereich finanzieren, wenn die Verbreiterung im überwiegenden Interesse der Erschließung der neu entstehenden Bauparzellen dient.

Bei Anträgen um den Ausbau von Öffentlichem Gut bei geringem Öffentlichem Interesse (Ausbau dient nur der Erschließung von einem oder zwei Wohnobjekten) sollen von den Antragstellern 90% der erforderlichen Ausbaurkosten finanziert werden.

In beiden vorerwähnten Fällen soll die Abteilung Tiefbau in ihre Funktion als Gemeindeftraßenverwaltung ermächtigt werden, nach Maßgabe der vorhandenen Budgetmittel formlose Kostenbeitragsvereinbarungen mit den Antragstellern abzuschließen.

Aufgrund des vorangeführten Sachverhaltes ergeht der

Antrag,

der Ausschuss für Bauangelegenheiten, der Haupt- und Finanzausschuss und der Stadtsenat mögen vorberaten und der Gemeinderat möge beraten und wie folgt beschließen:

Die beiliegende Richtlinie „Straßenaufschließungsbeiträge“, Zl.: 612/1-001/2021 vom 15. November 2021 wird genehmigt und tritt mit 1. Jänner 2022 in Kraft. Die bestehende Richtlinie „Straßenaufschließungsbeiträge“ beschlossen im Gemeinderat am 21. Oktober 2003 wird mit Inkrafttreten der neuen Richtlinie aufgehoben.

Der Abteilungsleiter:



Ing. Thomas Moraus

Der Baudirektor:



DI Otto Lauritsch

Der Baureferent:



StR Harald Sebe

Verteiler

Ausschuss für Bauangelegenheiten

Haupt- u. Finanzausschuss

Stadtsenat

Gemeinderat

Herrn Bürgermeister

Herrn Baureferent

Herrn Magistratsdirektor

Frau Finanzdirektorin

Herrn Baudirektor

Fraktionen SPÖ, FPÖ, ÖVP, ERDE, GRÜNE

2/T

villach

Abteilung Tiefbau

9500 Villach, Rathaus, Rathausplatz 1
www.villach.at

Auskunft Ing. Thomas Moraus
T 04242 / 205-4910
F 04242 / 205-4999
E thomas.moraus@villach.at

Unsere Zahl: 612/1-001-2021

Villach, 16. November 2021

Richtlinie

Straßenaufschließungsbeiträge

Zweck der Richtlinie

Diese Richtlinie enthält die Regelung der Vorgehensweise für die Kostenbeteiligung von Grundeigentümern an den Herstellungskosten von Verkehrserschließungen

1. bei der Bearbeitung von Anträgen auf Verkehrserschließungen im Öffentlichen Gut bei Flächenwidmungen;
2. bei der Bearbeitung von Anträgen auf Wegübernahmen in das Öffentliche Gut bei Grundstücksteilungen;
3. bei der Bearbeitung von Anträgen auf Übernahme von bestehenden Privatwegen;
4. bei der Bearbeitung von Anträgen auf Wegverbreiterungen von bestehendem Öffentlichen Gut bei Grundstücksteilungen;
5. bei der Bearbeitung von Anträgen um den Ausbau von bestehendem Öffentlichen Gut bei geringem Öffentlichem Interesse.

Mit der Übernahme von Grundflächen in das Öffentliche Gut der Stadt Villach werden diese zu Verbindungsstraßen nach § 3 (1) 6. K-StrG 2017 erklärt. Damit trägt die Stadt Villach in der Folge alle Aufwendungen für Instandhaltungen und Instandsetzungen und übernimmt die Wegehalterhaftung nach § 1319a ABGB.

Die von der Stadt Villach eingereichten „Gemeindestraßen“ sind von der Richtlinie „Straßenaufschließungsbeiträge“ ausgenommen.

Von Agrargemeinschaften und Nachbarschaften gestellte Anträge auf Wegübernahmen sowie Wegübernahmen aus dem Liegenschaftsbesitz der Stadt Villach in das öffentliche Gut sind von den Regelungen dieser Richtlinie ebenfalls ausgenommen.

Rechtliche Grundlagen

Kärntner Raumordnungsgesetz 2021 (K-ROG 2021)
Kärntner Straßengesetz 2017 (K-StrG 2017)
Kärntner Grundstücksteilungsgesetz (K-GTG)

1. Vorgehensweise bei Anträgen auf Verkehrserschließungen im Öffentlichen Gut bei Flächenwidmungen

Die nachstehenden Regelungen sind bei der Erlassung oder Änderung des Flächenwidmungsplanes der Stadt Villach anzuwenden. Dies gilt insbesondere bei Neufestlegungen von Bauland, bei Änderungen der Bauland-Kategorien, bei Aufhebung von Aufschließungsgebieten und befristeten Bausperren. Eine Anwendung erfolgt nur in jenen Fällen, wo beantragt wird, Verkehrsflächen in das öffentliche Gut der Stadt Villach zu übernehmen und die folgenden Voraussetzungen erfüllt sind:

- 1.1 Vorlage eines Straßen- und Bebauungsplans, welcher im Auftrag der Grundeigentümer bzw. Widmungswerber durch einen befugten Planer bzw. stadintern über den widmungsgegenständlichen Bereich hinausgehend für einen größeren Planungsraum erstellt wurde.

- 1.2 Bei Anträgen von mehreren Grundeigentümern, Vornahme einer realistischen Bewertung der Grundstückskosten (m²-Preis) für die Grundflächen des zukünftigen Öffentlichen Gutes durch die Grundeigentümer bzw. Widmungswerber in Anlehnung an im Umfeld der Flächenwidmung erfolgte Grundgeschäfte (Vergleichswertverfahren).
 - 1.3 Aufteilung der für die öffentliche Erschließung erforderlichen Grundstückskosten (Fläche des zukünftigen öffentlichen Gutes mal m²-Preis lt. 1.2) entsprechend den verbleibenden Nettogrundstücksflächen der widmungsgegenständlichen Grundstücke.
 - 1.4 Ermittlung der Herstellungskosten für die zukünftige öffentliche Verkehrserschließung entsprechend dem Straßen- und Bebauungsplan für die gesamte Straßenkonstruktion (Unterbauplanung bis Asphalt einschließlich Straßenentwässerung und Beleuchtung) auf Basis von vergleichbaren Erfahrungswerten durch die Abteilung 2/T - Tiefbau. Die Kosten für Erstellung des straßenbaulichen Detailprojektes werden in die Herstellungskosten miteingerechnet. In Abhängigkeit von den personellen Ressourcen wird das straßenbauliche Detailprojekt stadtintern oder durch einen befugten Planer erstellt.
 - 1.5 Ermittlung der Straßenherstellungskostenbeteiligung je Grundeigentümer durch Aufteilung der anteiligen Straßenherstellungskosten und der gesamten Grundstückskosten für das zukünftige öffentliche Gut (ermittelt nach 1.2) entsprechend der Größe der verbleibenden Nettoflächen der widmungsgegenständlichen Grundstücke unter Gegenrechnung der Grundstückskosten für das zukünftige öffentliche Gut je Einzelgrundstück.
 - 1.6 Bei Anträgen einzelner Grundeigentümer entfallen die Punkte 1.2, 1.3 und 1.5.
 - 1.7 Die von den Antragstellern zu finanzierenden Straßenausbaukosten betragen:

Bei der Neufestlegung von Bauland, bei Änderungen der Bauland-Kategorien und der Aufhebung von Aufschließungsgebieten oder befristeten Bausperren:

100 % Kostenanteil Grundeigentümer / Widmungswerber
 - 1.8 Über die Kostentragung für die Straßenherstellung werden von der Abteilung 2/T im Einvernehmen mit 2/SV und 2/VG - unter der aufschiebenden Bedingung einer antragsgemäßen Widmungsgenehmigung – privatrechtliche Vereinbarungen entsprechend der §§ 53 ff K-ROG 2021 über Mitfinanzierung der Grundeigentümer / Widmungswerber ausgearbeitet. Als Sicherstellung der Leistungspflicht der Grundeigentümer / Widmungswerber ist vor einer Behandlung des Widmungsantrages durch den Gemeinderat der Stadt Villach ein geeignetes Sicherungsmittel (gem. § 53 (6) K-ROG 2021) in der Höhe der anteilig zu finanzierenden Straßenausbaukosten vorzulegen. Die Straßenausbaukostenbeiträge sind danach innerhalb von 30 Tagen nach Rechtskraft der beantragten Flächenwidmung zur Zahlung fällig.
- 2. Vorgehensweise bei Anträgen auf Grundübernahme in das öffentliche Gut der Stadt Villach für die Errichtung von neuen Aufschließungsstraßen gestellt bei, bzw. nach Grundstücksteilungen (Baulandwidmung bereits vorhanden)**

- 2.1 Die Abteilung 2/SV legt im Rahmen des behördlichen Genehmigungsverfahrens für die Grundstücksteilung (Genehmigung nach dem Grundstücksteilungsgesetz durch die GG 4) das Ausmaß der zukünftigen öffentlichen Erschließungsstraße unter Beachtung der Vorgaben des Textlichen Bebauungsplanes bzw. des Straßen- und Bebauungsplanes fest.
 - 2.1.1 In jenen Fällen, wo nach den Vorgaben des Grundstücksteilungsgesetzes mit einer behördlichen Auflage im Genehmigungsbescheid die Grundabtretung in das öffentliche Gut erreichbar ist (Übertragung in das öffentliche Gut mit Verbücherung des Teilungsbescheides ohne zusätzliche Verträge), muss für eine antragsgemäße Übernahme der Aufschließungsflächen in das öffentliche Gut eine rechtsverbindlich gefertigte Erklärung des Antragstellers mit der Zusage zu einer 75%-igen Beteiligung an den wie unter 1.4 beschrieben ermittelten Straßenherstellungskosten, sowie ein geeignetes Sicherungsmittel (gem. § 53 (6) K-ROG 2021) vorliegen. Die anteiligen Straßenherstellungskosten sind spätestens 30 Tage nach Vorliegen des Grundbuchbeschlusses gegen Vorschreibung durch 2/T zur Zahlung an die Stadt Villach fällig.
 - 2.2 In jenen Fällen, wo eine vereinfachte Grundübertragung wie unter 2.1.1 beschrieben aufgrund des Ausmaßes der Grundabtretung rechtlich nicht möglich ist, oder die Erklärung zur Grundabtretung bzw. die Sicherstellungen wie unter 2.1.1 beschrieben nicht vorliegen, entsteht nach der Grundstücksteilung eine „übernahmefähige“ Privatwegparzelle.
 - 2.2.1 Nach Vorliegen einer formlosen Antragstellung um Übernahme dieser nach Abschluss der Grundstücksteilung entstandenen Privatwegparzelle, wird von 2/VG ein Übereinkommen zur Regelung der kostenlosen Grundabtretung und der 75%-igen Mitfinanzierung an den Straßenausbaukosten erstellt. Die anteiligen Straßenausbaukosten sind spätestens 30 Tage nach Beschlussfassung der Privatwegübernahme im Gemeinderat der Stadt Villach zur Zahlung fällig.
- 3. Vorgehensweise bei Anträgen auf Übernahme von bestehenden, teilweise ausgebauten Privatwegen (Baulandwidmung bereits vorhanden)**
- 3.1 Unter Beachtung der Vorgaben aus dem Textlichen Bebauungsplan bzw. des Straßen- und Bebauungsplans wird von 2/T im Einvernehmen mit 2/SV das Mindestausmaß der zu übernehmenden Straßenflächen festgelegt.
 - 3.2 Aufbauend auf dem bestehenden Straßenausbauzustand des Privatweges ermittelt 2/T die noch erforderlichen Ausbaukosten zur Erreichung eines Ausbauzustandes, von dem ausgegangen werden kann, dass über einen Zeitraum von mindestens 10 Jahren keine wesentlichen Straßeninstandsetzungsmaßnahmen mehr erforderlich werden.
 - 3.3 Mit Vorliegen einer rechtsverbindlich gefertigten Erklärung für die kostenlose Grundabtretung (Ausmaß festgelegt gem. 3.1), über die 75%-ige Beteiligung an den erforderlichen Ausbaukosten (ermittelt gem. 3.2) sowie der Vorlage eines geeigneten Sicherungsmittels (gem. § 53 (6) K-ROG 2021), wird von 2/VG ein Übereinkommen ausgearbeitet und die Beschlussfassung einschließlich der Erklärung zur Verbindungsstraße durch den Gemeinderat der Stadt Villach in die Wege geleitet. Die anteiligen Straßenausbaukosten sind spätestens 30 Tage nach Vorliegen des

beiderseitig rechtsgültig gefertigten Übereinkommens gegen Vorschreibung durch 2/T an die Stadt Villach zur Zahlung fällig. Bei Erfordernis einer Vermessungsurkunde (Verbreiterung des bestehenden Privatweggrundstückes zur Erreichung der Mindestbreiten), wird diese von 2/VG erstellt, wobei eine 75%-ige Kostenbeteiligung durch die Antragsteller zu erfolgen hat.

4. Vorgehensweise bei der Bearbeitung von Anträgen auf Wegverbreiterungen von bestehendem Öffentlichem Gut im Rahmen von Grundstücksteilungen (Baulandwidmungen vorhanden)

- 4.1 Wenn für eine geordnete Erschließung neuer Baugrundstücke eine Verbreiterung des bestehenden Öffentlichen Gutes erforderlich wird, so sind die dafür benötigten Privatgrundflächen kostenlos und lastenfrei abzutreten (Auflage nach dem K-GTG).
- 4.2 Wenn die Straßenverbreiterung im überwiegenden Interesse der Erschließung der durch die Grundstücksteilung entstehenden Baugrundstücke dient, sind 75% der Straßenausbaukosten auf den Straßenverbreiterungsflächen von den Antragstellern zu finanzieren. Die Abteilung 2/T – Gemeindestraßenverwaltung wird dazu ermächtigt, für diese Anlassfälle nach Maßgabe der vorhandenen Budgetmittel formlose schriftliche Kostenbeitragsvereinbarungen abzuschließen.

5. Vorgehensweise bei der Bearbeitung von Anträgen um den Ausbau von bestehendem Öffentlichem Gut bei geringem Öffentlichem Interesse (Baulandwidmungen vorhanden)

- 5.1 Bei Anträgen um den Ausbau von Zufahrtswegen auf Öffentlichem Gut mit geringem Öffentlichem Interesse (Erschließung von einem oder zwei Wohnobjekten), haben sich die Antragsteller mit 90% an den Ausbaukosten zu beteiligen.
- 5.2 Für derartige Wegausbauten wird die Abteilung 2/T - Gemeindestraßenverwaltung nach Maßgabe der vorhandenen Budgetmittel ermächtigt, mit den Antragstellern formlose schriftliche Kostenbeitragsvereinbarung abzuschließen.

6. Datenschutz

- 6.1. Die Stadt Villach ist berechtigt, automatisiert und nicht automatisiert alle benötigten personenbezogenen Daten auf Grund von Art. 6 Abs. 1 DSGVO für Zwecke der Abwicklung von Anträgen nach den Bestimmungen dieser Richtlinie zu verarbeiten.
- 6.2. Die Stadt Villach ist weiters gemäß Art 6 Abs. 1 DSGVO ermächtigt, Daten im notwendigen Ausmaß zur Erfüllung von ev. Berichtspflichten, für Kontrollzwecke oder zur statistischen Auswertung
 - an das Kontrollamt und im Rahmen der Gemeindeaufsicht durch das Land beauftragte Dritte, die zur vollen Verschwiegenheit über die Daten verpflichtet sind,

- allenfalls an den Bundes-Rechnungshof und das zuständige Bundesministerium, sowie
- an das Gericht zu übermitteln.

7. Inkrafttreten

Die Richtlinie Straßenaufschließungsbeiträge wurde in der Sitzung des Gemeinderates ambeschlossen. Sie tritt mit 1. Jänner 2022 in Kraft. Gleichzeitig tritt die Richtlinie Straßenaufschließung vom 15. September 2003 außer Kraft.

Änderung der Villacher Abfallgebührenverordnung

AMTSVORTRAG

an den
Haupt- und Finanzausschuss
Stadtsenat
Gemeinderat

Auf Grund des Antrages des zuständigen Stadtsenatsmitgliedes und des Amtsvortrages der GG5 Betriebe und Unternehmen vom 5. November 2021, wurde für die Bereitstellung und für die Benützung der Gemeindeeinrichtungen eine Erhöhung der Abfallgebühren wie folgt

		Tarif bisher		Tarif NEU ab 01.01.2022	
		inkl. 10% USt.	exkl. 10% USt.	inkl. 10% USt.	exkl. 10% USt.
Bereitstellungsgebühr Hausmüll inkl. Biotonne	pro Einheitszahl	124,00	112,73	128,00	116,36
Bereitstellungsgebühr Hausmüll ohne Biotonne	pro Einheitszahl	105,40	95,82	108,80	98,91
Entsorgungsgebühr Hausmüll inkl. Biotonne	pro Entleerung	3,71	3,37	3,83	3,48
Entsorgungsgebühr Hausmüll ohne Biotonne	pro Entleerung	3,15	2,86	3,25	2,95

beantragt.

Die in Geltung stehende Verordnung des Gemeinderates der Stadt Villach vom 23. Jänner 2017, Zahl: 3/A – AG/1/2017, mit der für die Benützung von Gemeindeeinrichtungen zur Entsorgung von Abfällen und der Umweltberatung Abfallgebühren ausgeschrieben werden, ist daher im Sinne des Amtsvortrages der GG 5 Betriebe und Unternehmen vom 5. November 2021 anzupassen und der Gebührensatz entsprechend abzuändern.

Er ergeht daher der

Antrag,

der Haupt- und Finanzausschuss sowie der Stadtsenat mögen vorberaten und der Gemeinderat möge mit Wirkung 1. Jänner 2022 beschließen:


„Der Änderung der Verordnung, betreffend die Ausschreibung von Gebühren für die Benützung von Gemeindeeinrichtungen zur Entsorgung von Abfällen und die Umweltberatung (Abfallgebührenverordnung), wird in Form der Beilage zugestimmt.“

Der Abteilungsleiter



Roland Hauer

Die Finanzdirektorin:



Mag.ª Alexandra
Burgstaller

Der Bürgermeister:



Günther Albel

Verteiler:

Haupt- und Finanzausschuss 2-fach

Stadtsenat

Gemeinderat

Herrn Bürgermeister

Herrn Magistratsdirektor

Frau Finanzdirektorin

GG1

Fraktionen: SPÖ, FPÖ, ÖVP, ERDE, GRÜNE

3/A

VERORDNUNG

des Gemeinderates der Stadt Villach vom 3. Dezember 2021, Zahl: 3/A - AG/1/2021, mit der Gebühren für die Entsorgung von Abfällen und die Umweltberatung (Abfallgebührenverordnung) ausgeschrieben werden.

Gemäß §§ 16 und 17 des Finanzausgleichsgesetzes 2017 - FAG 2017, BGBl. I Nr. 116/2016, zuletzt in der Fassung des Gesetzes BGBl. I Nr. 140/2021, § 14 des Villacher Stadtrechtes 1998, K-VStR 1998, LGBl.Nr. 69/1998, zuletzt in der Fassung des Gesetzes LGBl.Nr. 80/2020, sowie §§ 55 und 56 der Kärntner Abfallwirtschaftsordnung 2004 – K-AWO, LGBl.Nr. 17/2004, zuletzt in der Fassung des Gesetzes LGBl.Nr. 85/2013, wird verordnet:

§ 1

Abfallgebühren

- (1) Für die Benützung von Gemeindeeinrichtungen zur Entsorgung von Abfällen und der Umweltberatung werden Abfallgebühren nach den Bestimmungen der Kärntner Abfallwirtschaftsordnung 2004, K-AWO, ausgeschrieben.
- (2) Die Abfallgebühren werden geteilt ausgeschrieben. Als Bereitstellungsgebühr für die Bereitstellung der Einrichtungen zur Entsorgung der Abfälle und der Umweltberatung und für die Möglichkeit ihrer Benützung bzw. Inanspruchnahme einerseits und als Entsorgungsgebühr für die tatsächliche Inanspruchnahme der Einrichtungen andererseits.
- (3) Werden als Müllbehälter Müllsäcke vorgesehen, so gilt als Müllbehälter die jährlich erforderliche Zahl an Müllsäcken.

§ 2

Abgabenschuldner

- (1) Schuldner der Abfallgebühren sind die Eigentümer der Grundstücke, für welche Einrichtungen und Anlagen zur Entsorgung von Abfällen bereitgestellt werden. Steht ein Bauwerk auf fremdem Grund und Boden, so ist der Eigentümer des Bauwerkes, im Falle eines Baurechtes der Inhaber des Baurechtes, Schuldner der Abfallgebühren. Miteigentümer schulden die Abfallgebühr zur ungeteilten Hand.
- (2) Die Gebührenschild geht im Falle eines Eigentumsüberganges eines Grundstückes auf den neuen Eigentümer über. Der neue Eigentümer eines Grundstückes haftet mit dem Abgabenschuldner zur ungeteilten Hand für die Abfallgebühren, die für die Zeit von einem Jahr vor dem Wechsel im Eigentum zu entrichten waren.

§ 3

Müllbehälter und Gebührensatz

- (1) Für die aufgestellten Müllbehälter im Stadtgebiet werden eine Bereitstellungs- und eine Entsorgungsgebühr getrennt nach Eigenkompostierung und Biomüllabfuhr verrechnet (jeweils inkl. 10% USt).
- (2) Die Höhe der Bereitstellungsgebühr ergibt sich aus der Vervielfachung der Einheitszahl gemäß § 8 der Abfuhrordnung der Stadt Villach mit dem Gebührensatz. Die Höhe der Entsorgungsgebühr ergibt sich aus der Vervielfachung der Anzahl der Entleerungen mit dem Gebührensatz.

§ 4

Ausmaß

- (1) Bereitstellungsgebühr:
Der Gebührensatz für Hausmüll inkl. Biotonne wird
mit € 128,00 pro Einheitszahl, inkl. 10% USt. (d.s. € 116,36 exkl. USt.), und
der Gebührensatz für Hausmüll ohne Biotonne
mit € 108,80 pro Einheitszahl, inkl. 10% USt. (d.s. € 98,91 exkl. USt.),
jährlich festgesetzt.
- (2) Entsorgungsgebühr:
Der Gebührensatz für Hausmüll inkl. Biotonne wird
mit € 3,83 pro Entleerung, inkl. 10% USt. (d.s. € 3,48 exkl. USt.), und
der Gebührensatz für Hausmüll ohne Biotonne
mit € 3,25 pro Entleerung, inkl. 10% USt. (d.s. € 2,95 exkl. USt.),

festgesetzt und ist dieser entsprechend den Müllbehältergrößen mit einem Faktor zu vervielfachen.

120 Liter-Müllbehälter	Faktor 1
Müllsack	Faktor 1
240 Liter-Müllbehälter	Faktor 2
1.100 Liter Müllbehälter	Faktor 9

§ 5

Fälligkeit

Die Abfallgebühr ist an jedem 15.2., 15.5., 15.8. und 15.11. zu je einem Viertel des jährlichen Betrages fällig.

§ 6

Gleichstellungsklausel

Soweit in dieser Verordnung Funktionsbezeichnungen und personenbezogene Bezeichnungen nur in männlicher Form oder nur in weiblicher Form verwendet werden, umfassen diese Männer und Frauen in gleicher Weise.

§ 7

Inkrafttreten

- (1) Diese Verordnung tritt am 1. Jänner 2022 in Kraft.
- (2) Mit Inkrafttreten dieser Verordnung tritt die Verordnung des Gemeinderates der Stadt Villach vom 23. Jänner 2017, Zahl: 3/A - AG/1/2017, betreffend die Ausschreibung von Gebühren für die Entsorgung von Abfällen und die Umweltberatung (Abfallgebührenverordnung), außer Kraft.

Der Bürgermeister

Günther Albel

Änderung der Villacher Hundeabgabe- verordnung

AMTSVORTRAG

an den
Haupt- und Finanzausschuss
Stadtsenat
Gemeinderat

Die Stadt Villach ist in Vergangenheit mit der Einrichtung von Hundespielwiesen oder auch der Aufstellung von Gassimaten schwerpunktmäßig den Wünschen vieler Hundebesitzerinnen und Hundebesitzer nachgekommen. Die Einrichtung der Freilaufgelände, die Entfernung des Hundekots auf öffentlichen Verkehrsflächen und Grünanlage oder die Befüllung und Entleerung der Gassimaten durch den Wirtschaftshof und den Stadtgarten verursachen jedoch jährlich auch einen erheblichen Aufwand an Sach- und Personalkosten.

Die Hundeabgabentarife für Wachhunde und sonstige Hunde, sowie für Hunde in Ausübung eines Berufes oder Erwerbes, wurden letztmalig per 1. Jänner 2012 einer Anpassung unterzogen. Im Vergleich zu anderen vergleichbaren Städten in Österreich sind die geltenden Villacher Tarife für sonstige Hunde im unteren Bereich angesiedelt. Unter dem Gesichtspunkt des gegebenen Aufwandes wird eine Anpassung der Hundeabgabentarife für Wachhunde und sonstige Hunde von derzeit € 40,00 auf € 50,00 vorgeschlagen. Der Tarif für Hunde in Ausübung eines Berufes oder Erwerbes wird nicht erhöht und bleibt auf € 10,00.

Er ergeht daher der

Antrag,

der Haupt- und Finanzausschuss sowie der Stadtsenat mögen vorberaten und der Gemeinderat möge mit Wirkung 1. Jänner 2022 beschließen:

„Der Änderung der Verordnung, mit der Abgaben für das Halten von Hunden ausgeschrieben werden, wird in der Form der Beilage zugestimmt.“

Der Abteilungsleiter



Roland Hauer

Die Finanzdirektorin:



Mag.ª Alexandra
Burgstaller

Der Bürgermeister:



Günther Albel

Verteiler:

Haupt- und Finanzausschuss 2-fach

Stadtssenat

Gemeinderat

Herrn Bürgermeister

Herrn Magistratsdirektor

Frau Finanzdirektorin

GG1

Fraktionen: SPÖ, FPÖ, ÖVP, ERDE, GRÜNE

3/A

VERORDNUNG

des Gemeinderates der Stadt Villach vom 3. Dezember 2021, Zahl: 3/A - HA/1/2021, mit der Abgaben für das Halten von Hunden ausgeschrieben werden (Hundeabgabeverordnung).

Gemäß §§ 16 und 17 des Finanzausgleichsgesetzes 2017 - FAG 2017, BGBl. I Nr. 116/2016, zuletzt in der Fassung des Gesetzes BGBl. I Nr. 140/2021, § 14 des Villacher Stadtrechtes 1998, K-VStR 1998, LGBl.Nr. 69/1998, zuletzt in der Fassung des Gesetzes LGBl.Nr. 80/2020, sowie § 1 Abs. 2 des Hundeabgabengesetzes - K-HAG, LGBl.Nr. 18/1970, zuletzt in der Fassung des Gesetzes LGBl.Nr. 42/2010, wird verordnet:

§ 1

Ausschreibung

Für das Halten von Hunden werden Hundeabgaben ausgeschrieben.

§ 2

Abgabegenstand

- (1) Der Hundeabgabe unterliegt das Halten von Hunden, ausgenommen Blindenführerhunde.
- (2) Die Bestimmungen dieser Verordnung erstrecken sich nicht auf Wach- und Diensthunde der Bundespolizei, der Zollwache und des Bundesheeres.

§ 3

Ausmaß

Die Hundeabgabe beträgt jährlich für das Halten (je Hund)

- | | | |
|----|--|-----------|
| a) | eines Hundes in Ausübung eines Berufes oder Erwerbes | EUR 10,00 |
| b) | eines Wachhundes | EUR 50,00 |
| c) | aller übrigen Hunde | EUR 50,00 |

§ 4

Befreiungen

- (1) Von der Hundeabgabe ist das Halten von Lawinensuchhunden, Hunden des Bergrettungsdienstes und Hunden in Tierasylen befreit.
- (2) Personen, deren Einkommen die Höhe des jeweils geltenden pensionsversicherungsrechtlichen Richtsatzes für die Berechnung der Mindestpension nicht übersteigt, sind von der Abgabe für das Halten von Hunden befreit.
- (3) Das Halten von nachweislich ausgebildeten Schweißhunden in den von der Kärntner Jägerschaft anerkannten Bereichshundestationen ist von der Hundeabgabe befreit.
- (4) Das Halten von Rettungshunden, die nachweislich nach den Bestimmungen der Internationalen Prüfungsordnung für Rettungshundeprüfungen der FCI (Fédération Cynologique Internationale) und IRO (Internationale Rettungshundeorganisation), oder vergleichbaren nationalen Prüfungsordnungen, ausgebildet worden und bei einer Rettungshundestaffel registriert sind, ist von der Hundeabgabe befreit.
- (5) Der Bürgermeister hat auf Antrag des Abgabenschuldners bescheidmäßig festzustellen, ob im Einzelfalle ein Befreiungstatbestand vorliegt.

§ 5

Abgabenschuldner

- (1) Verpflichtet zur Leistung der Abgaben sind Gemeindemitglieder und juristische Personen, die in der Stadt Villach einen mehr als drei Monate alten Hund halten. Der Nachweis, dass ein Hund noch nicht dieses Alter erreicht hat, obliegt dem Halter des Hundes. Kann dieser Nachweis nicht erbracht werden, ist die Abgabe zu leisten.

- (2) Als Halter aller in einem Haushalt oder in einem Betrieb gehaltenen Hunde gilt der Haushaltsvorstand oder der Betriebsinhaber.
- (3) Halten mehrere Personen gemeinsam einen Hund, so gelten sie als Gesamtschuldner.
- (4) Im Übrigen sind bei der Festsetzung der Abgabenschuld die Bestimmungen des § 4 Abs. 4 und 5 des Hundeabgabengesetzes - K-HAG anzuwenden.

§ 6

Abgabenbescheid

- (1) Die Abgabe ist mit dem Entstehen der Abgabepflicht für das laufende und die kommenden Jahre mit Bescheid festzusetzen.
- (2) Bei Änderung des Ausmaßes der Abgabe, des Umfanges der Abgabe und bei Wegfall der Abgabepflicht ist ein neuer Bescheid zu erlassen.

§ 7

Fälligkeit

Die Abgabe ist erstmals binnen einem Monat nach Zustellung des Abgabenbescheides und in den folgenden Jahren jeweils am 15.2. jedes Jahres fällig; sie ist am Fälligkeitstag unaufgefordert zu entrichten.

§ 8

Meldung

- (1) Der Abgabenschuldner hat das Entstehen des Abgabenanspruches und die Änderung des Umfanges der Abgabepflicht der Stadt binnen einem Monat zu melden.
- (2) Der Abgabenschuldner hat das Erlöschen des Abgabenanspruches der Stadt binnen einem Monat zu melden.
- (3) Der Abgabenanspruch erlischt mit Ablauf des Jahres, in dem das Erlöschen des Abgabenanspruches auslösende Ereignis eingetreten ist, sofern die Meldung des Erlöschens des Abgabenanspruches vor dem 15. Februar des darauffolgenden Jahres erfolgt.

§ 9

Hundemarken

- (1) Die Stadt hat dem Schuldner der Abgabe mit der Erlassung des Abgabenbescheides eine für die Dauer des Bestehens der Abgabepflicht gültige Hundemarke gegen Ersatz der Kosten auszufolgen.

Die Ausfolgung einer neuen Hundemarke ist in den Fällen des § 4 Abs. 5 des Hundeabgabengesetzes - K-HAG nur dann erforderlich, wenn die Hundemarke im Hinblick auf allfällige unterschiedliche Gestaltungen nach Art und Verwendung der Hunde für den neu erworbenen Hund nicht in Betracht kommt.

- (2) Hunde, die älter als drei Monate sind, müssen außerhalb des Hauses und der zum Haus gehörenden umfriedeten Liegenschaft mit einer gut sichtbar befestigten gültigen Hundemarke versehen sein.
- (3) Der Verlust der Hundemarke ist der Stadt unverzüglich zu melden; in diesem Fall hat die Stadt dem Abgabenschuldner auf seine Kosten eine Ersatzmarke auszufolgen.
- (4) Die Gültigkeit der Hundemarke erlischt mit Beendigung der Abgabepflicht.
- (5) Im Übrigen gelten die Bestimmungen des § 10 des Hundeabgabengesetzes - K-HAG.

§ 10

Gleichstellungsklausel

Soweit in dieser Verordnung Funktionsbezeichnungen und personenbezogene Bezeichnungen nur in männlicher Form oder nur in weiblicher Form verwendet werden, umfassen diese Männer und Frauen in gleicher Weise.

§ 11

Inkrafttreten

- (1) Diese Verordnung tritt am 1. Jänner 2022 in Kraft.
- (2) Mit Inkrafttreten dieser Verordnung tritt die Verordnung des Gemeinderates der Stadt Villach vom 6. Dezember 2013, Zahl: 3/A - HA/1/2013, mit der Abgaben für das Halten von Hunden ausgeschrieben werden, außer Kraft.

Der Bürgermeister

Günther Albel

Änderung der Villacher Kanalanschlussbeitragsverordnung

AMTSVORTRAG

an den
Haupt- und Finanzausschuss
Stadtsenat
Gemeinderat

Auf Grund des Antrages des zuständigen Stadtsenatsmitgliedes und des Amtsvortrages der GG5 Betriebe und Unternehmen vom 5. November 2021, wurde die Erhöhung der Kanalisationsbeiträge und Ergänzungsbeiträge pro Bewertungseinheit von derzeit € 2.180,00 inkl. 10 % USt. (d.s. € 1.981,82 exkl. USt.),

mit Wirkung 1. Jänner 2022 auf € 2.543,55 inkl. 10 % USt. (d.s. € 2.312,32 exkl. USt.),
beantragt.

Die in Geltung stehende Verordnung des Gemeinderates der Stadt Villach vom 29. April 2016, Zahl: 3/A – KAB/1/2016, mit der Kanalisationsbeiträge und Ergänzungsbeiträge ausgeschrieben werden, ist daher im Sinne des Amtsvortrages der GG 5 Betriebe und Unternehmen vom 5. November 2021 anzupassen und der Gebührensatz entsprechend abzuändern.

Er ergeht daher der

Antrag,

der Haupt- und Finanzausschuss sowie der Stadtsenat mögen vorberaten und der Gemeinderat möge mit Wirkung 1. Jänner 2022 beschließen:

„Der Änderung der Verordnung, mit der Kanalisationsbeiträge und Ergänzungsbeiträge ausgeschrieben werden (Kanalanschlussbeitragsverordnung), wird in Form der Beilage zugestimmt.“

Der Abteilungsleiter

Roland Hauer

Die Finanzdirektorin:

Mag.ª Alexandra
Burgstaller

Der Bürgermeister:

Günther Albel

Verteiler:

Haupt- und Finanzausschuss 2-fach

Stadtsenat

Gemeinderat

Herrn Bürgermeister

Herrn Magistratsdirektor

Frau Finanzdirektorin

GG1

Fraktionen: SPÖ, FPÖ, ÖVP, ERDE, GRÜNE

3/A

VERORDNUNG

des Gemeinderates der Stadt Villach vom 3. Dezember 2021, Zahl: 3/A - KAB/1/2021, mit der Kanalisationsbeiträge ausgeschrieben werden (Kanalanschlussbeitragsverordnung).

Gemäß §§ 16 und 17 des Finanzausgleichsgesetzes 2017 - FAG 2017, BGBl. I Nr. 116/2016, zuletzt in der Fassung des Gesetzes BGBl. I Nr. 140/2021, § 14 des Villacher Stadtrechtes 1998, K-VStR 1998, LGBl.Nr. 69/1998, zuletzt in der Fassung des Gesetzes LGBl.Nr. 80/2020, sowie §§ 24 und 25 des Kärntner Gemeindekanalisationsgesetzes, K-GKG, LGBl.Nr. 62/1999, zuletzt in der Fassung des Gesetzes LGBl.Nr. 85/2013, wird verordnet:

§ 1

Ausschreibung

Für die Schaffung der Möglichkeit eines Anschlusses an die öffentlichen Kanalisationsanlagen im Gebiet der Stadt Villach werden Kanalisationsbeiträge und Ergänzungsbeiträge ausgeschrieben.

§ 2

Abgabenschuldner

- (1) Zur Entrichtung des Kanalanschlussbeitrages sind die Eigentümer des Gebäudes oder der befestigten Fläche verpflichtet.
- (2) Die Grundeigentümer haften - sofern sie nicht selbst Abgabenschuldner sind - für den Kanalanschlussbeitrag mit dem Abgabenschuldner zur ungeteilten Hand.

§ 3

Höhe der Anschlussbeiträge

Der Beitragssatz wird pro Bewertungseinheit mit € 2.543,55 inkl. 10% USt. (d.s. € 2.312,32 exkl. USt.), festgesetzt.

§ 4

Gleichstellungsklausel

Soweit in dieser Verordnung Funktionsbezeichnungen und personenbezogene Bezeichnungen nur in männlicher Form oder nur in weiblicher Form verwendet werden, umfassen diese Männer und Frauen in gleicher Weise.

§ 5

Inkrafttreten

- (1) Diese Verordnung tritt am 1. Jänner 2022 in Kraft.
- (2) Mit Inkrafttreten dieser Verordnung tritt die Verordnung des Gemeinderates der Stadt Villach vom 29. April 2016, Zahl: 3/A – KAB/1/2016, mit der Kanalisationsbeiträge ausgeschrieben werden, außer Kraft.

Der Bürgermeister

Günther Albel

Änderung der Villacher Kanalgebührenverordnung

AMTSVORTRAG

an den
Haupt- und Finanzausschuss
Stadtsenat
Gemeinderat

Auf Grund des Antrages des zuständigen Stadtsenatsmitgliedes und des Amtsvortrages der GG5 Betriebe und Unternehmen vom 5. November 2021, wurde die Erhöhung der Kanalgebühr für die Benützung der öffentlichen Kanalisationsanlagen im Gebiet der Stadt Villach pro Bewertungseinheit von derzeit € 229,00 inkl. 10% USt. (d.s. € 208,18 exkl. USt.),

mit Wirkung 1. Jänner 2022 auf € 252,00 inkl. 10% USt. (d.s. € 229,09 exkl. USt.),
mit Wirkung 1. Jänner 2023 auf € 257,00 inkl. 10% USt. (d.s. € 233,64 exkl. USt.),
mit Wirkung 1. Jänner 2024 auf € 262,20 inkl. 10% USt. (d.s. € 238,36 exkl. USt.),

beantragt.

Die in Geltung stehende Verordnung des Gemeinderates der Stadt Villach vom 10. Dezember 2010, Zahl: 3/A – KG/1/2011, mit der die Kanalgebühren für die Benützung der öffentlichen Kanalisationsanlagen im Gebiet der Stadt Villach ausgeschrieben werden, ist daher im Sinne des Amtsvortrages der GG5 Betriebe und Unternehmen vom 5. November 2021 anzupassen und der Gebührensatz entsprechend abzuändern.

Er ergeht daher der

Antrag,

der Haupt- und Finanzausschuss sowie der Stadtsenat mögen vorberaten und der Gemeinderat möge mit Wirkung 1. Jänner 2022 beschließen:

„Der Änderung der Verordnung, mit der Kanalgebühren für die Benützung der öffentlichen

Kanalisationsanlagen im Gebiet der Stadt Villach ausgeschrieben werden, wird in Form der Beilage zugestimmt.“

Der Abteilungsleiter



Roland Hauer

Die Finanzdirektorin:



Mag.ª Alexandra
Burgstaller

Der Bürgermeister:



Günther Albel

Verteiler:

Haupt- und Finanzausschuss 2-fach

Stadtsenat

Gemeinderat

Herrn Bürgermeister

Herrn Magistratsdirektor

Frau Finanzdirektorin

GG1

Fraktionen: SPÖ, FPÖ, ÖVP, ERDE, GRÜNE

3/A

VERORDNUNG

des Gemeinderates der Stadt Villach vom 3. Dezember 2021, Zahl: 3/A - KBG/1/2021, mit der Kanalgebühren ausgeschrieben werden (Kanalgebührenverordnung).

Gemäß §§ 16 und 17 des Finanzausgleichsgesetzes 2017 - FAG 2017, BGBl. I Nr. 116/2016, zuletzt in der Fassung des Gesetzes BGBl. I Nr. 140/2021, § 14 des Villacher Stadtrechtes 1998, K-VStR 1998, LGBl.Nr. 69/1998, zuletzt in der Fassung des Gesetzes LGBl.Nr. 80/2020, sowie §§ 24 und 25 des Kärntner Gemeindekanalisationsgesetzes, K-GKG, LGBl.Nr. 62/1999, zuletzt in der Fassung des Gesetzes LGBl.Nr. 85/2013, wird verordnet:

§ 1

Ausschreibung

Für die Benützung der öffentlichen Kanalisationsanlagen im Gebiet der Stadt Villach werden Kanalgebühren nach den Bestimmungen des Kärntner Gemeindekanalisationsgesetzes, K-GKG, ausgeschrieben.

§ 2

Abgabegenstand

- (1) Die Kanalgebühr ist für die Benützung der öffentlichen Kanalisationsanlagen im Gebiet der Stadt Villach zu entrichten. Für Straßen mit öffentlichem Verkehr ist eine Kanalgebühr nicht zu entrichten.
- (2) Die Höhe der Kanalgebühr ergibt sich aus der Vervielfachung der Summe der Bewertungseinheiten, die nach den in der Anlage zum Kärntner Gemeindekanalisationsgesetz, K-GKG, enthaltenen Ansätzen zu ermitteln sind, des an die Kanalisationsanlage angeschlossenen Grundstückes mit dem Gebührensatz.

§ 3

Ausmaß

Der Gebührensatz wird pro Bewertungseinheit mit Wirkung 01. Jänner 2022 mit € 252,00 inkl. 10% USt. (d.s. € 229,09 exkl. USt.), mit Wirkung 01. Jänner 2023 mit € 257,00 inkl. 10% USt. (d.s. € 233,64 exkl. USt.), mit Wirkung 01. Jänner 2024 mit € 262,20 inkl. 10% USt. (d.s. € 238,36 exkl. USt.), festgesetzt.

§ 4

Abgabenschuldner

Zur Entrichtung der Kanalgebühr sind die Eigentümer des Gebäudes oder der befestigten Flächen verpflichtet.

§ 5

Fälligkeit

- (1) Die Kanalgebühr ist an jedem 15. Februar, 15. Mai, 15. August und 15. November zu je einem Viertel des jährlichen Betrages fällig.
- (2) Die Verpflichtung zur Entrichtung der Kanalgebühr beginnt mit dem, dem tatsächlichen Anschluss an die Kanalisationsanlage nachfolgenden 15. eines Monats. An dem diesem Zeitpunkt folgenden Fälligkeitstermin ist je Monat ein Zwölftel der jährlichen Kanalgebühr zu entrichten.

§ 6

Gleichstellungsklausel

Soweit in dieser Verordnung Funktionsbezeichnungen und personenbezogene Bezeichnungen nur in männlicher oder nur in weiblicher Form verwendet werden, umfassen diese Männer und Frauen in gleicher Weise.

§ 7

Inkrafttreten

- (1) Diese Verordnung tritt am 1. Jänner 2022 in Kraft.
- (2) Mit Inkrafttreten dieser Verordnung tritt die Verordnung des Gemeinderates der Stadt Villach vom 10. Dezember 2010, Zahl: 3/A – KG/1/2011, mit der Kanalgebühren ausgeschrieben werden, außer Kraft.

Der Bürgermeister

Günther Albel

Änderung der Villacher Kurzparkzonen- gebührenverordnung

AMTSVORTRAG

an den
Haupt- und Finanzausschuss
Stadtsenat
Gemeinderat

Seit Beginn des Jahres 2005 wird in der gebührenpflichtigen Kurzparkzone pro halbe Stunde Parken eine Parkgebühr von € 0,50 (50 Cent) unverändert eingehoben. Zusätzlich wurden inzwischen 20 Minuten Gratisparken eingeführt und die Gebührenpflicht für Freitagnachmittag und Samstag aufgehoben.

Mit Beginn des Jahres 2022 soll die Höhe der Parkgebühr auf € 0,60 (60 Cent) pro halbe Stunde Parkzeit, zuzüglich der bisher schon geltenden 20 Minuten Gratisparken, angehoben werden. Durch diese teilweise Indexanpassung der Parkgebühren liegt man im Bereich der Tarife der meisten vergleichbaren österreichischen Städte.

Neu eingeführt werden soll eine pauschale Kurzparkzonengebühr für die Inhaberinnen und Inhaber einer Ausnahmegewilligung, die zum Dauerparken in einer gebührenpflichtigen Kurzparkzone berechtigt. Diese haben bisher keine Parkgebühr entrichtet, obwohl die gesetzlichen Bestimmungen die Einhebung einer pauschalen Parkgebühr ermöglichen.

Mit Beginn des Jahres 2022 soll nun von all jenen Anrainerinnen und Anrainern, die im Kurzparkzonengebiet wohnen und dort auch den Mittelpunkt der Lebensinteressen haben, eine pauschalierte Kurzparkzonengebühr ab dem Datum der Erteilung einer Ausnahmegewilligung eingehoben werden.

Die Geltungsdauer soll analog der Ausnahmegewilligung 12 Monate betragen. Die Höhe der pauschalierten Kurzparkzonengebühr soll mit € 6,25 pro Monat festgesetzt werden.

Durch die Anhebung der Kurzparkzonengebühr auf 60 Cent und die Einführung einer pauschalierten Kurzparkzonengebühr kann ein Teil der kontinuierlich steigenden Kosten der Parkraumbewirtschaftung gedeckt werden.

Er ergeht daher der

Antrag,

der Haupt- und Finanzausschuss sowie der Stadtsenat mögen vorbereiten und der Gemeinderat möge mit Wirkung 1. Jänner 2022 beschließen:

„Der Änderung der Verordnung, mit der Parkgebühren für das Abstellen von mehrspurigen Kraftfahrzeugen in Kurzparkzonen im Stadtgebiet von Villach vorgeschrieben werden, wird in Form der Beilage zugestimmt.“

Der Abteilungsleiter



Roland Hauer

Die Finanzdirektorin:



Mag.ª Alexandra
Burgstaller

Der Bürgermeister:



Günther Albel

Verteiler:

Haupt- und Finanzausschuss 2-fach

Stadtsenat

Gemeinderat

Herrn Bürgermeister

Herrn Magistratsdirektor

Frau Finanzdirektorin

GG1

Fraktionen: SPÖ, FPÖ, ÖVP, ERDE, GRÜNE

3/A

VERORDNUNG

des Gemeinderates der Stadt Villach vom 3. Dezember 2021, Zahl: 3/A - PG/3/2021, mit der die Einhebung von Parkgebühren in Kurzparkzonen ausgeschrieben wird (Kurzparkzonengebührenverordnung).

Gemäß §§ 16 und 17 des Finanzausgleichsgesetzes 2017 – FAG 2017, BGBl. I Nr. 116/2016, zuletzt in der Fassung des Gesetzes BGBl. I Nr. 140/2021, § 14 des Villacher Stadtrechtes 1998 – K-VStR 1998, LGBl.Nr. 69/1998, zuletzt in der Fassung des Gesetzes LGBl.Nr. 80/2020 und gemäß den Bestimmungen des Kärntner Parkraum- und Straßenaufsichtsgesetzes - K-PStG, LGBl.Nr. 55/1996, zuletzt in der Fassung des Gesetzes LGBl.Nr. 29/2020, wird verordnet:

§ 1

Ausschreibung

Für das Abstellen von mehrspurigen Kraftfahrzeugen in Kurzparkzonen (§ 25 der Straßenverkehrsordnung 1960 – StVO. 1960) oder in Teilen von solchen, wird für die nach straßenverkehrsrechtlichen Vorschriften zulässige Parkdauer, die Entrichtung einer Parkgebühr von der Stadt Villach ausgeschrieben.

§ 2

Festlegung der Zone für gebührenpflichtiges Parken

Gemäß der Verordnung des Stadtsenates der Stadt Villach vom 10. April 2019 (Kurzparkzonenverordnung) wird laut Plan des Magistrates Villach, Stadt- und Verkehrsplanung, vom 6. Juni 2011 (Plan Nr. 2367), letzte Änderung: März 2019, der einen integrierenden Bestandteil der gegenständlichen Verordnung bildet, die darauf dargestellte Zone der Villacher Innenstadt zur Kurzparkzone bestimmt.

§ 3

Höhe der Parkgebühr

- (1) Die Parkgebühr beträgt für jede halbe Stunde Abstelldauer EUR 0,60 (60 Cent). Die Gesamtabstelldauer darf insgesamt 180 Minuten nicht überschreiten.
- (2) Die Gebührenpflicht besteht innerhalb der gemäß § 2 beschriebenen Zone an Werktagen von Montag bis Donnerstag in der Zeit von 8.00 - 18.00 Uhr und am Freitag von 8.00 bis 12.00 Uhr.
- (3) Die Entrichtung der Parkgebühr erfolgt durch Einwerfen der entsprechenden Beträge in den Parkautomaten, oder durch Abbuchung von Bonuspunkten von der Villacher City-Bonuskarte an den Parkscheinautomaten, oder mit Debit- und Kreditkarten (Maestro, VISA, Mastercard), oder mittels Mobiltelefon (Handyparken).

§ 4

Abgabenschuldner

- (1) Jeder, der ein mehrspuriges Kraftfahrzeug, das nicht unter die Ausnahmebestimmungen fällt, in einer gebührenpflichtigen Kurzparkzone für mehr als zwanzig Minuten abstellt, ist zur Entrichtung der Parkgebühr verpflichtet, und zwar nach dem Ablauf der zwanzig Minuten, wobei die höchstzulässige Gesamtabstelldauer von 180 Minuten nicht überschritten werden darf.
- (2) Der tatsächliche Zeitpunkt des Beginns des Abstellvorganges ist im Fahrzeug deutlich sichtbar zu machen
- (3) Wird ein Kraftfahrzeug gebührenpflichtig abgestellt, ohne dass die erforderliche Abgabe entrichtet wurde, ist der Zulassungsbesitzer und jede Person, der das Kraftfahrzeug vom Zulassungsbesitzer überlassen wurde, verpflichtet, der Behörde auf Verlangen Auskunft zu erteilen, von wem das Kraftfahrzeug im fraglichen Zeitpunkt benutzt wurde.

§ 5

Pauschalierte Kurzparkzonengebühr

Inhaber einer Ausnahmegewilligung nach den Bestimmungen der Straßenverkehrsordnung sind zur Entrichtung einer pauschalierten Kurzparkzonengebühr nach Maßgabe der folgenden Absätze verpflichtet:

- (1) Inhaber von Berechtigungen zum Dauerparken in einer gebührenpflichtigen Kurzparkzone, wenn gemäß § 45 Abs. 4 StVO 1960 der Antragsteller in dem gemäß dieser Verordnung umschriebenen Kurzparkzonengebiet wohnt und

dort auch den Mittelpunkt seiner Lebensinteressen hat und ein persönliches Interesse nachweist, in der Nähe dieses Wohnsitzes zu parken,

- a) und Zulassungsbesitzer oder Leasingnehmer eines Kraftfahrzeugs ist, oder
- b) nachweist, dass ihm ein arbeitgebereigenes oder von seinem Arbeitgeber geleastes Kraftfahrzeug auch zur Privatnutzung überlassen wird.

- (2) Die Geltungsdauer der pauschalierten Kurzparkzonengebühr beträgt 12 Monate. Beginn und Ende entsprechen der Geltungsdauer der Ausnahmegewilligung nach den Bestimmungen der Straßenverkehrsordnung.
- (3) Die Höhe der pauschalierten Kurzparkzonengebühr beträgt € 6,25 pro Monat und ist gleichzeitig mit Erteilung der Ausnahmegewilligung vorzuschreiben.
- (4) Die pauschalierte Kurzparkzonengebühr gemäß Abs. 1 gilt nur für jenes Gebiet als entrichtet, für welches dem Abgabenschuldner die Ausnahmegewilligung erteilt wurde.
- (5) Treten nachträglich Umstände ein, durch die der Abgabenschuldner auf Dauer gehindert wird, von seiner Ausnahmegewilligung Gebrauch zu machen, so ist
 - a) im Falle eines Wechsels des in der Ausnahmegewilligung bezeichneten mehrspurigen Kraftfahrzeuges der entsprechende Anteil an der bereits gemäß Abs. 1, 2 und 3 entrichteten Abgabe für künftige gleichartige Abgabenschuldigkeiten anzurechnen;
 - b) im Falle der vorzeitigen Rücknahme oder Rückgabe der Ausnahmegewilligung ist auf Antrag des Abgabenschuldners der entsprechende an der bereits gemäß Abs. 1, 2 und 3 entrichteten Abgabe rückzuerstatten. Angefangene Kalendermonate werden bei der Rückerstattung nicht berücksichtigt.

§ 6

Befreiungen

Von der Entrichtung einer Parkgebühr ausgenommen sind:

- a) Einsatzfahrzeuge und Fahrzeuge im öffentlichen Dienst gemäß §§ 26 und 26 a StVO. 1960;
- b) Fahrzeuge des Straßendienstes und der Müllabfuhr gemäß § 27 StVO. 1960;
- c) Fahrzeuge, die von Ärzten bei einer Fahrt zur Leistung ärztlicher Hilfe gelenkt werden, sofern sie beim Abstellen mit einer Tafel gemäß § 24 Abs. 5 StVO. 1960 gekennzeichnet sind;
- d) Fahrzeuge, die von Personen im diplomierten ambulanten Pflegedienst bei einer Fahrt zur Durchführung solcher Pflege gelenkt werden, wenn sie beim Abstellen mit einer Tafel gemäß § 24 Abs. 5a StVO. 1960 gekennzeichnet sind;

- e) Fahrzeuge, die von Inhabern eines Parkausweises für Behinderte gemäß § 29 b StVO. 1960 abgestellt oder in denen solche Personen befördert werden, sofern die Fahrzeuge beim Abstellen mit diesem Ausweis gekennzeichnet sind;
- f) Fahrzeuge, die für den Bund, eine andere Gebietskörperschaft oder einen Gemeindeverband zugelassen sind, ausgenommen Personenkraftwagen;
- g) Fahrzeuge, die lediglich zum Zwecke des Aus- und Einsteigens von Personen oder für die Dauer der Durchführung einer Ladetätigkeit halten;
- h) Fahrzeuge von Bewilligungsinhabern nach § 45 Abs. 4 und 4a der StVO. 1960, die bewilligungsgemäß abgestellt sind;
- i) Elektrofahrzeuge, mit einem amtlichen österreichischen Kennzeichen für E-Autos in grüner Schrift, oder die als solche mittels eines Aufklebers, der bei der Stadt Villach erhältlich ist, deutlich gekennzeichnet sind;
- j) Fahrzeuge, die von Personen im Rahmen eines ambulanten Pflege- und Betreuungsdienstes bei einer Fahrt zur Durchführung einer Hauskrankenpflege, Hauskrankenhilfe und Heimhilfe im dienstlichen Auftrag eines mobilen sozialen Pflegedienstes, der sich in einem Vertragsverhältnis zum Land Kärnten befindet, selbst gelenkt werden, sofern die Fahrzeuge mit der von der Stadt Villach auf Antrag ausgestellten Hinweistafel deutlich gekennzeichnet sind;

§ 7

Kennzeichnung der Gebührenpflicht

Die gebührenpflichtigen Kurzparkzonen werden durch entsprechende Hinweistafeln im Sinne des § 52 Z 13 d letzter Satz der StVO. 1960 gekennzeichnet. Die Gebührenpflicht tritt mit Zeitpunkt des Anbringens der Hinweistafeln ein. Im Übrigen gelten die Bestimmungen des Kärntner Parkraum- und Straßenaufsichtsgesetzes - K-PStG, LGBl.Nr. 55/1996, zuletzt in der Fassung des Gesetzes LGBl.Nr. 29/2020.

§ 8

Gleichstellungsklausel

Soweit in dieser Verordnung Funktionsbezeichnungen und personenbezogene Bezeichnungen nur in männlicher Form oder nur in weiblicher Form verwendet werden, umfassen diese Männer und Frauen in gleicher Weise.

§ 9

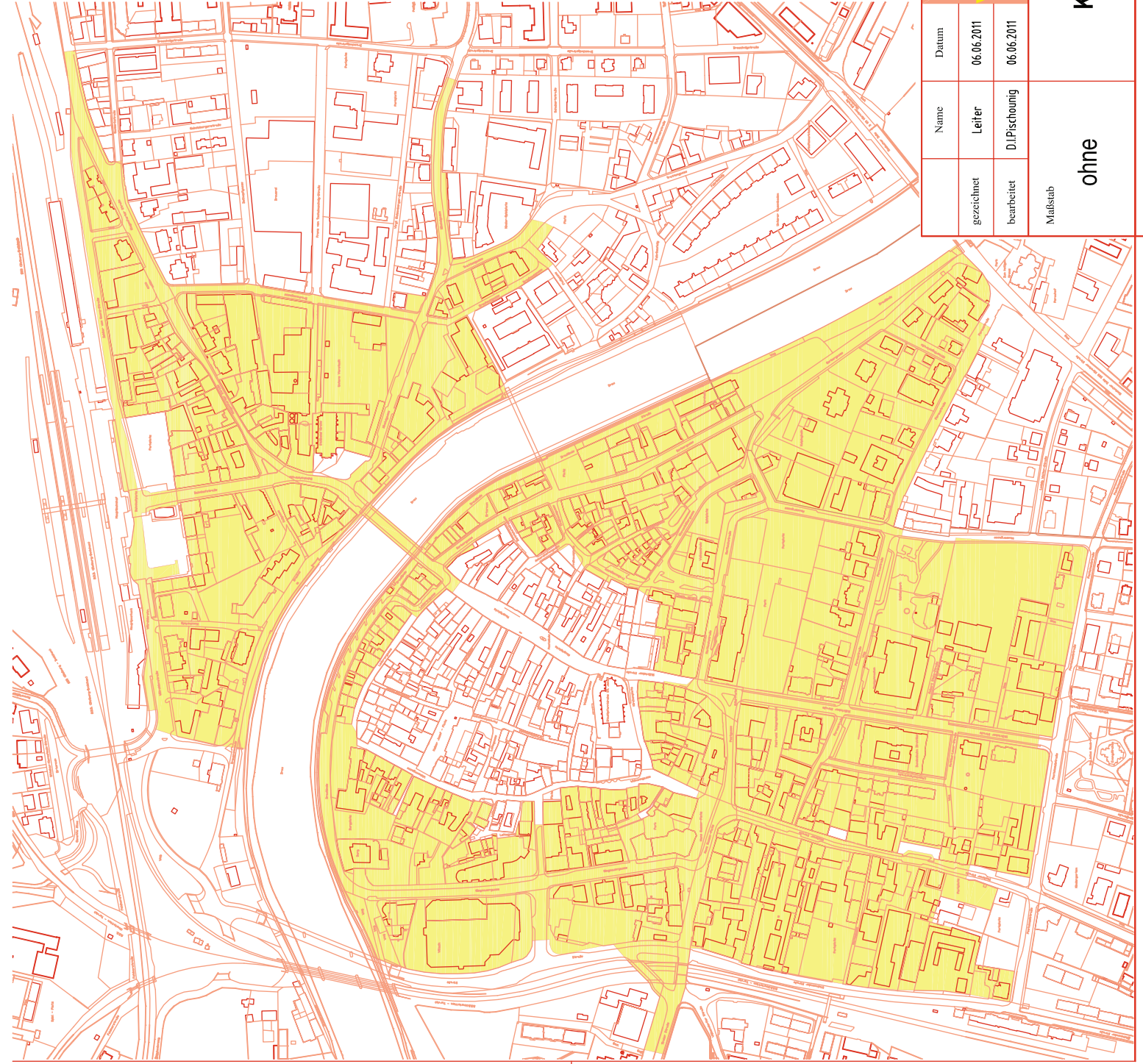
Inkrafttreten

- (1) Diese Verordnung tritt am 1. Jänner 2022 in Kraft.
- (2) Mit Inkrafttreten dieser Verordnung tritt die Verordnung des Gemeinderates der Stadt Villach vom 21. Jänner 2021, Zahl: 3/A – PG/2/2021, mit der die Einhebung von Parkgebühren in Kurzparkzonen ausgeschrieben wird, außer Kraft.

- (3) Die Bestimmungen des § 5 Pauschalierte Kurzparkzonengebühr dieser Verordnung gelten erst mit dem Datum der Erteilung einer Ausnahmegewilligung gemäß § 45 Abs. 4 StVO 1960 nach dem 1.1.2022.

Der Bürgermeister

Günther Albel



Gebührenpflichtige Kurzparkzone

Montag - Donnerstag 08.00 - 18.00 Uhr
 Freitag 08.00 - 12.00 Uhr

Gebührenfreie Kurzparkzone

Freitag 12.00 - 18.00 Uhr
 Samstag 08.00 - 13.00 Uhr

Letzte Änderung: März 2019

gezeichnet	Name	Datum		Name	Datum	
bearbeitet	Leifer	06.06.2011		Stadt Villach		
				geprüft		
				Stadt- und Verkehrsplanung	gefertigt	
Maßstab	Gebührenpflichtige Kurzparkzone 3 Stunden LAGEPLAN				Plan Nr.	2367
	ohne				Ers. für	
					Ers. durch	

Änderung der Villacher Wasseranschlussbeitragsverordnung

AMTSVORTRAG

an den
Haupt- und Finanzausschuss
Stadtsenat
Gemeinderat

Auf Grund des Antrages des zuständigen Stadtsenatsmitgliedes und des Amtsvortrages der GG5 Betriebe und Unternehmen vom 5. November 2021, wurde die Erhöhung des Wasseranschlussbeitrages (Ergänzungsbeitrag, Nachtragsbeitrag) pro Bewertungseinheit von derzeit € 2.052,60 inkl. 10 % USt. (d.s. € 1.866,00 exkl. USt.),

mit Wirkung 1. Jänner 2022 auf € 2.114,20 inkl. 10% USt. (d.s. € 1.922,00 exkl. USt.),
mit Wirkung 1. Jänner 2023 auf € 2.177,63 inkl. 10% USt. (d.s. € 1.979,66 exkl. USt.),
mit Wirkung 1. Jänner 2024 auf € 2.242,95 inkl. 10% USt. (d.s. € 2.039,05 exkl. USt.),
beantragt.

Die in Geltung stehende Verordnung des Gemeinderates der Stadt Villach vom 7. Dezember 2018, Zahl: 3/A – WAB/1/2018, mit der Wasseranschlussbeiträge (Ergänzungsbeiträge, Nachtragsbeiträge) ausgeschrieben werden, ist daher im Sinne des Amtsvortrages der GG 5 Betriebe und Unternehmen vom 5. November 2021 anzupassen und der Gebührensatz entsprechend abzuändern.

Er ergeht daher der

Antrag,

der Haupt- und Finanzausschuss sowie der Stadtsenat mögen vorberaten und der Gemeinderat möge mit Wirkung 1. Jänner 2022 beschließen:


„Der Änderung der Verordnung, mit der Wasseranschlussbeiträge (Ergänzungsbeitrag, Nachtragsbeitrag) ausgeschrieben werden, wird in Form der Beilage zugestimmt.“

Der Abteilungsleiter



Roland Hauer

Die Finanzdirektorin:



Mag.ª Alexandra
Burgstaller

Der Bürgermeister:



Günther Albel

Verteiler:

Haupt- und Finanzausschuss 2-fach

Stadtsenat

Gemeinderat

Herrn Bürgermeister

Herrn Magistratsdirektor

Frau Finanzdirektorin

GG1

Fraktionen: SPÖ, FPÖ, ÖVP, ERDE, GRÜNE

3/A

VERORDNUNG

des Gemeinderates der Stadt Villach vom 3. Dezember 2021, Zahl: 3/A - WAB/1/2021, mit der Wasseranschlussbeiträge ausgeschrieben werden (Wasseranschlussbeitragsverordnung).

Gemäß §§ 16 und 17 des Finanzausgleichsgesetzes 2017 - FAG 2017, BGBl. I Nr. 116/2016, zuletzt in der Fassung des Gesetzes BGBl. I Nr. 140/2021, § 14 des Villacher Stadtrechtes 1998, K-VStR 1998, LGBl.Nr. 69/1998, zuletzt in der Fassung des Gesetzes LGBl.Nr. 80/2020, sowie § 10 Abs. 1 und § 13 des Kärntner Gemeindewasserversorgungsgesetzes - K-GWVG, LGBl.Nr. 107/1997, zuletzt in der Fassung des Gesetzes LGBl.Nr. 64/2021, wird verordnet:

§ 1

Ausschreibung

Für die Schaffung der Möglichkeit eines Anschlusses an die öffentlichen Wasserversorgungsanlagen der Stadt Villach werden zur Deckung der Kosten der Errichtung dieser Wasserversorgungsanlagen Wasseranschlussbeiträge (Ergänzungsbeitrag, Nachtragsbeitrag) nach den Bestimmungen des Gemeindewasserversorgungsgesetzes ausgeschrieben.

§ 2

Abgabenschuldner

- (1) Zur Entrichtung des Wasseranschlussbeitrages sind die Eigentümer der an die Gemeindewasserversorgungsanlage anzuschließenden Grundstücke oder Bauwerke verpflichtet.
- (2) Der Grundeigentümer haftet - sofern er nicht selbst Abgabenschuldner ist - für den Wasseranschlussbeitrag mit dem Abgabenschuldner zur ungeteilten Hand.

§ 3

Höhe der Anschlussbeiträge

Der Beitragssatz wird

mit Wirkung 1. Jänner 2022 auf € 2.114,20 inkl. 10% USt. (d.s. € 1.922,00 exkl. USt.),

mit Wirkung 1. Jänner 2023 auf € 2.177,63 inkl. 10% USt. (d.s. € 1.979,66 exkl. USt.),

mit Wirkung 1. Jänner 2024 auf € 2.242,95 inkl. 10% USt. (d.s. € 2.039,05 exkl. USt.),

pro Bewertungseinheit festgesetzt.

§ 4

Gleichstellungsklausel

Soweit in dieser Verordnung Funktionsbezeichnungen und personenbezogene Bezeichnungen nur in männlicher Form oder nur in weiblicher Form verwendet werden, umfassen diese Männer und Frauen in gleicher Weise.

§ 5

Inkrafttreten

(1) Diese Verordnung tritt am 1. Jänner 2022 in Kraft.

(2) Mit Inkrafttreten dieser Verordnung tritt die Verordnung des Gemeinderates der Stadt Villach vom 7. Dezember 2018, Zahl: 3/A – WAB/1/2018, mit der Wasseranschlussbeiträge ausgeschrieben werden, außer Kraft.

Der Bürgermeister

Günther Albel

Änderung der Villacher Wasserbezugs- gebührenverordnung Gemeindewasserversorgungsanlage Faaker-See-Gebiet

AMTSVORTRAG

an den
Haupt- und Finanzausschuss
Stadtsenat
Gemeinderat

Auf Grund des Antrages des zuständigen Stadtsenatsmitgliedes und des Amtsvortrages der GG5 Betriebe und Unternehmen vom 5. November 2021, wurde die Erhöhung der Wasserbezugsgebühr für die Bereitstellung und Benützung der öffentlichen Gemeindewasserversorgungsanlage der Stadt Villach von derzeit € 1,54 inkl. 10% USt. (d.s. € 1,40 exkl. USt.), pro m³,

mit Wirkung 1. Jänner 2022 auf € 1,59 inkl. 10% USt. (d.s. € 1,45 exkl. USt.), pro m³
mit Wirkung 1. Jänner 2023 auf € 1,64 inkl. 10% USt. (d.s. € 1,49 exkl. USt.), pro m³ und
mit Wirkung 1. Jänner 2024 auf € 1,69 inkl. 10% USt. (d.s. € 1,54 exkl. USt.), pro m³

beantragt.

Die in Geltung stehende Verordnung des Gemeinderates der Stadt Villach vom 7. Dezember 2018, Zahl: 3/A – WG-Faa/1/2018, betreffend die Ausschreibung von Wasserbezugsgebühren für die Benützung der öffentlichen Gemeindewasserversorgungsanlage Faaker-See-Gebiet im Gemeindegebiet von Villach, ist daher im Sinne des Amtsvortrages der GG 5 Betriebe und Unternehmen vom 5. November 2021 entsprechend anzupassen.

Er ergeht daher der

Antrag,

der Haupt- und Finanzausschuss sowie der Stadtsenat mögen vorberaten und der

Gemeinderat möge mit Wirkung 1. Jänner 2022 beschließen:

„Der Änderung der Verordnung, mit der für die Möglichkeit der Benützung und die tatsächliche Inanspruchnahme der Gemeindewasserversorgungsanlage des Wasserversorgungsverbandes Faaker-See-Gebiet im Bereich der Stadt Villach Wasserbezugsgebühren und eine Wasserzählergebühr ausgeschrieben werden, wird in Form der Beilage zugestimmt.“

Der Abteilungsleiter



Roland Hauer

Die Finanzdirektorin:



Mag.ª Alexandra
Burgstaller

Der Bürgermeister:



Günther Albel

Verteiler:

Haupt- und Finanzausschuss 2-fach

Stadtsenat

Gemeinderat

Herrn Bürgermeister

Herrn Magistratsdirektor

Frau Finanzdirektorin

GG1

Fraktionen: SPÖ, FPÖ, ÖVP, ERDE, GRÜNE

3/A

VERORDNUNG

des Gemeinderates der Stadt Villach vom 3. Dezember 2021, Zahl: 3/A - WBG-FSG/1/2021, mit der Wasserbezugsgebühren und eine Wasserzählergebühr ausgeschrieben werden (Wasserbezugsgebührenverordnung Faaker-See-Gebiet).

Gemäß §§ 16 und 17 des Finanzausgleichsgesetzes 2017 – FAG 2017, BGBl. I Nr. - 116/2016, zuletzt in der Fassung des Gesetzes BGBl. I Nr. 140/2021, § 14 des Villacher Stadtrechtes 1998, K-VStR 1998, LGBL. Nr. 69/1998, zuletzt in der Fassung des Gesetzes LGBL.Nr. 80/2020 und gemäß §§ 23 und 24 des Kärntner Gemeindewasserversorgungsgesetzes – K-GWVG, LGBL. Nr. 107/1997, zuletzt in der Fassung des Gesetzes LGBL. Nr. 64/2021, wird verordnet:

§ 1

Ausschreibung

- (1) Für die Bereitstellung, für die Möglichkeit der Benützung und die tatsächliche Inanspruchnahme der Gemeindewasserversorgungsanlage des Wasserversorgungsverbandes Faaker-See-Gebiet im Bereich der Stadt Villach werden von der Stadt Villach Wasserbezugsgebühren ausgeschrieben.
- (2) Für die Bereitstellung und Benützung der gemeindeeigenen Wasserzähler wird von der Stadt Villach eine Wasserzählergebühr ausgeschrieben.

§ 2

Gegenstand der Abgabe

- (1) Die Wasserbezugsgebühren werden als Bereitstellungs- und als Benützungsgebühr ausgeschrieben.
- (2) Für die Bereitstellung der Gemeindewasserversorgungsanlage und für die Möglichkeit ihrer Benützung ist eine Bereitstellungsgebühr zu entrichten.

- (3) Für die tatsächliche Inanspruchnahme der Gemeindewasserversorgungsanlage ist eine Benützungsgebühr zu entrichten.
- (4) Für die Bereitstellung und Benützung der gemeindeeigenen Wasserzähler ist eine Wasserzählergebühr zu entrichten.
- (5) Der Versorgungsbereich für die Gemeindewasserversorgungsanlage der Stadt Villach ist mit gesonderter Verordnung festgelegt.

§ 3

Bereitstellungsgebühr

- (1) Die Bereitstellungsgebühr ist für jene Grundstücke oder Objekte zu entrichten, für die ein Anschlussauftrag erteilt oder ein Anschlussrecht eingeräumt wurde.
- (2) Die Höhe der jährlichen Bereitstellungsgebühr wird mit dem 70-fachen des Gebührensatzes gemäß § 5 dieser Verordnung festgelegt.

§ 4

Benützungsgebühr

- (1) Die Höhe der Benützungsgebühr ergibt sich aus der Vervielfachung des mittels Wasserzählers ermittelten tatsächlichen Wasserverbrauches eines Jahres in Kubikmeter (Bemessungsgrundlage) mit dem Gebührensatz.
- (2) Die Höhe der jährlichen Bereitstellungsgebühr ist bei der Benützungsgebühr anzurechnen.

§ 5

Höhe der Benützungsgebühr

Der Gebührensatz beträgt inklusive der gesetzlichen Umsatzsteuer von derzeit 10 %, pro m³,

mit Wirkung 01.01.2022 € 1,59 (d.s. € 1,45 exklusive USt.),
mit Wirkung 01.01.2023 € 1,64 (d.s. € 1,49 exklusive USt.), und
mit Wirkung 01.01.2024 € 1,69 (d.s. € 1,54 exklusive USt.).

§ 6

Wasserzählergebühr

Die jährliche Wasserzählergebühr ist pauschal für jeden Wasserzähler zu entrichten und beträgt inklusive der gesetzlichen Umsatzsteuer von derzeit 10 %:

Q3: 4 m ³ - Wasserzähler	€ 12,00 (d.s. € 10,91 exklusive USt.),
Q3: 10 m ³ - Wasserzähler	€ 12,00 (d.s. € 10,91 exklusive USt.),
Q3: 16 m ³ - Wasserzähler	€ 26,40 (d.s. € 24,00 exklusive USt.), und
30 m ³ - Wasserzähler	€ 70,00 (d.s. € 63,64 exklusive USt.).

§ 7

Abgabenschuldner

Zur Entrichtung der Wasserbezugsgebühren und der Wasserzählergebühr sind die Eigentümer der an die Gemeindewasserversorgungsanlage der Stadt Villach angeschlossenen Grundstücke oder baulichen Anlagen verpflichtet.

§ 8

Festsetzung und Fälligkeit der Abgabe

- (1) Die Wasserbezugsgebühren und die Wasserzählergebühr sind einmal jährlich mittels Abgabenbescheid festzusetzen; sie sind mit Ablauf eines Monats nach Zustellung des Abgabenbescheides fällig.
- (2) Für die Ermittlung der Benützungsgebühr ist der Wasserverbrauch jeweils zufolge einer Wasserzählerablesung eines jeden Jahres heranzuziehen.
- (3) Die gemäß § 9 dieser Verordnung geleistete Teilzahlung ist bei der bescheidmäßigen Festsetzung in Abzug zu bringen.

§ 9

Teilzahlung

- (1) Für die Wasserbezugsgebühr und die Wasserzählergebühr sind Teilzahlungen vorzuschreiben. Die Vorschreibung erfolgt mittels Lastschriftanzeige mit Fälligkeit am 15.2., 15.5 bzw. 15.8. jedes Jahres zu je einem Drittel der Abgabenfestsetzung des Vorjahres.
- (2) Bei der erstmaligen Teilzahlung (Neuanschlüsse), bei denen kein Wert auf Grund einer Vorschreibung vorhanden ist, erfolgt die Vorschreibung der Teilzahlung aufgrund einer Schätzung (§ 184 Abs. 1 Bundesabgabenordnung – BAO, BGBl. I Nr. 194/1961).

§ 10

Gleichstellungsklausel

Soweit in dieser Verordnung Funktionsbezeichnungen und personenbezogene Bezeichnungen nur in männlicher Form oder nur in weiblicher Form verwendet werden, umfassen diese Männer und Frauen in gleicher Weise.

§ 11

Inkrafttreten

- (1) Diese Verordnung tritt am 1. Jänner 2022 in Kraft.
- (2) Mit Inkrafttreten dieser Verordnung tritt die Verordnung des Gemeinderates der Stadt Villach vom 7. Dezember 2018, Zl. 3/A – WG-Faa/1/2018, mit der für die Gemeindevasserversorgungsanlage des Wasserversorgungsverbandes Faaker-See-Gebiet im Bereich der Stadt Villach Wasserbezugsgebühren und eine Wasserzählergebühr ausgeschrieben werden, außer Kraft.

Der Bürgermeister

Günther Albel

**Änderung der Villacher
Wasserbezugsgebührenverordnung
Gemeindewasserversorgungsanlage der Stadt Villach**

AMTSVORTRAG

an den
Haupt- und Finanzausschuss
Stadtsenat
Gemeinderat

Auf Grund des Antrages des zuständigen Stadtsenatsmitgliedes und des Amtsvortrages der GG5 Betriebe und Unternehmen vom 5. November 2021, wurde die Erhöhung der Wasserbezugsgebühr für die Bereitstellung und Benützung der öffentlichen Gemeindewasserversorgungsanlage der Stadt Villach von derzeit € 1,54 inkl. 10% USt. (d.s. € 1,40 exkl. USt.), pro m³,

mit Wirkung 1. Jänner 2022 auf € 1,59 inkl. 10% USt. (d.s. € 1,45 exkl. USt.), pro m³
mit Wirkung 1. Jänner 2023 auf € 1,64 inkl. 10% USt. (d.s. € 1,49 exkl. USt.), pro m³ und
mit Wirkung 1. Jänner 2024 auf € 1,69 inkl. 10% USt. (d.s. € 1,54 exkl. USt.), pro m³
beantragt.

Gleichzeitig wurde die Erhöhung der Bereitstellungsgebühr von

Wasserzählertyp	derzeit		mit Wirkung 1. Jänner 2022	
	(inkl. USt.)	(exkl. USt.)	(inkl. 10% USt.)	(exkl. 10% USt.)
WZ Q3 4m ³ /h	€ 1,68	€ 1,53	€ 1,74	€ 1,58
WZ Q3 10m ³ /h	€ 1,79	€ 1,63	€ 1,85	€ 1,68
WZ Q3 16m ³ /h	€ 2,50	€ 2,27	€ 2,57	€ 2,34
WZ DN50	€ 4,43	€ 4,03	€ 4,57	€ 4,15
WZ DN80	€ 6,13	€ 5,57	€ 6,31	€ 5,74
WZ DN100	€ 10,48	€ 9,53	€ 10,80	€ 9,82
WZ DN150	€ 20,13	€ 18,30	€ 20,74	€ 18,85
Verb.Z. DN50/80	€ 21,37	€ 19,43	€ 22,01	€ 20,01
Verb.Z. DN100	€ 24,89	€ 22,63	€ 25,64	€ 23,31
Verb.Z. DN150	€ 31,65	€ 28,77	€ 32,59	€ 29,63

Wasserzählertyp	mit Wirkung 1. Jänner 2023	
	(inkl. 10% USt.)	(exkl. 10% USt.)
WZ Q3 4m³/h	€ 1,79	€ 1,63
WZ Q3 10m³/h	€ 1,91	€ 1,74
WZ Q3 16m³/h	€ 2,65	€ 2,41
WZ DN50	€ 4,71	€ 4,28
WZ DN80	€ 6,50	€ 5,91
WZ DN100	€ 11,12	€ 10,11
WZ DN150	€ 21,36	€ 19,42
Verb.Z. DN50/80	€ 22,67	€ 20,61
Verb.Z. DN100	€ 26,41	€ 24,01
Verb.Z. DN150	€ 33,57	€ 30,52

Wasserzählertyp	mit Wirkung 1. Jänner 2024	
	(inkl. 10% USt.)	(exkl. 10% USt.)
WZ Q3 4m³/h	€ 1,85	€ 1,68
WZ Q3 10m³/h	€ 1,96	€ 1,78
WZ Q3 16m³/h	€ 2,73	€ 2,48
WZ DN50	€ 4,85	€ 4,41
WZ DN80	€ 6,69	€ 6,08
WZ DN100	€ 11,46	€ 10,42
WZ DN150	€ 22,00	€ 20,00
Verb.Z. DN50/80	€ 23,35	€ 21,23
Verb.Z. DN100	€ 27,20	€ 24,73
Verb.Z. DN150	€ 34,57	€ 31,43

monatlich beantragt.

Die in Geltung stehende Verordnung des Gemeinderates der Stadt Villach vom 7. Dezember 2018, Zahl: 3/A – WG/1/2018, betreffend die Ausschreibung von Wasserbezugsgebühren für die Bereitstellung und Benützung der öffentlichen Gemeindewasserversorgungsanlage der Stadt Villach, ist daher im Sinne des Amtsvortrages der GG 5 Betriebe und Unternehmen vom 5. November 2021 entsprechend anzupassen.

Er ergeht daher der

Antrag,

der Haupt- und Finanzausschuss sowie der Stadtsenat mögen vorberaten und der Gemeinderat möge mit Wirkung 1. Jänner 2022 beschließen:

„Der Änderung der Verordnung, betreffend die Ausschreibung von Wasserbezugsgebühren für

die Bereitstellung und Benützung der öffentlichen Gemeindewasserversorgungsanlage der Stadt Villach, wird in Form der Beilage zugestimmt.“

Der Abteilungsleiter




Roland Hauer

Die Finanzdirektorin:



Mag.ª Alexandra
Burgstaller

Der Bürgermeister:



Günther Albel

Verteiler:

Haupt- und Finanzausschuss 2-fach

Stadtsenat

Gemeinderat

Herrn Bürgermeister

Herrn Magistratsdirektor

Frau Finanzdirektorin

GG1

Fraktionen: SPÖ, FPÖ, ÖVP, ERDE, GRÜNE

3/A

VERORDNUNG

des Gemeinderates der Stadt Villach vom 3. Dezember 2021, Zahl: 3/A - WBG-VI/1/2021, mit der Wasserbezugsgebühren für die Bereitstellung und Benützung der öffentlichen Gemeindewasserversorgungsanlage der Stadt Villach ausgeschrieben werden (Wasserbezugsgebührenverordnung Villach).

Gemäß §§ 16 und 17 des Finanzausgleichsgesetzes 2017 – FAG 2017, BGBl. I Nr. - 116/2016, zuletzt in der Fassung des Gesetzes BGBl. I Nr. 140/2021, § 14 des Villacher Stadtrechtes 1998, K-VStR 1998, LGBL. Nr. 69/1998, zuletzt in der Fassung des Gesetzes LGBL. Nr. 80/2020 und gemäß §§ 23 und 24 des Kärntner Gemeindewasserversorgungsgesetzes – K-GWVG, LGBL. Nr. 107/1997, zuletzt in der Fassung des Gesetzes LGBL. Nr. 64/2021, wird verordnet:

§ 1

Wasserbezugsgebühren

Für die Bereitstellung und Benützung der Gemeindewasserversorgungsanlage der Stadt Villach wird eine Wasserbezugsgebühr ausgeschrieben.

§ 2

Gegenstand der Abgabe

- (1) Die Wasserbezugsgebühren werden als Bereitstellungs- und als Benützungsggebühr ausgeschrieben.
- (2) Für die Bereitstellung der Gemeindewasserversorgungsanlage und für die Möglichkeit ihrer Benützung ist eine Bereitstellungsgebühr zu entrichten.
- (3) Für die tatsächliche Inanspruchnahme der Gemeindewasserversorgungsanlage ist eine Benützungsggebühr zu entrichten.
- (4) Für Großabnehmer ist eine Sonderabnehmergebühr zu entrichten.
- (5) Der Versorgungsbereich für die Gemeindewasserversorgungsanlage des Wasserversorgungsverbandes Faaker-See-Gebiet im Bereich der Stadt Villach ist mit gesonderter Verordnung festgelegt.

§ 3

Bereitstellungsgebühr

- (1) Die Bereitstellungsgebühr ist für jene Grundstücke oder Objekte zu entrichten, für die ein Anschlussauftrag erteilt oder ein Anschlussrecht eingeräumt wurde.
- (2) Die Bereitstellungsgebühr wird je nach Wasserzählertypen monatlich wie folgt festgesetzt:

ab 01.01.2022	Wasserzählertypen	Bereitstellungsgebühr	
		(inkl. 10% USt.)	(exkl. 10% USt.)
	WZ Q3 4m³/h	€ 1,74	€ 1,58
	WZ Q3 10m³/h	€ 1,85	€ 1,68
	WZ Q3 16m³/h	€ 2,57	€ 2,34
	WZ DN50	€ 4,57	€ 4,15
	WZ DN80	€ 6,31	€ 5,74
	WZ DN100	€ 10,80	€ 9,82
	WZ DN150	€ 20,74	€ 18,85
	Verb.Z. DN50/80	€ 22,01	€ 20,01
	Verb.Z. DN100	€ 25,64	€ 23,31
	Verb.Z. DN150	€ 32,59	€ 29,63

ab 01.01.2023	Wasserzählertypen	Bereitstellungsgebühr	
		(inkl. 10% USt.)	(exkl. 10% USt.)
	WZ Q3 4m³/h	€ 1,79	€ 1,63
	WZ Q3 10m³/h	€ 1,91	€ 1,74
	WZ Q3 16m³/h	€ 2,65	€ 2,41
	WZ DN50	€ 4,71	€ 4,28
	WZ DN80	€ 6,50	€ 5,91
	WZ DN100	€ 11,12	€ 10,11
	WZ DN150	€ 21,36	€ 19,42
	Verb.Z. DN50/80	€ 22,67	€ 20,61
	Verb.Z. DN100	€ 26,41	€ 24,01
	Verb.Z. DN150	€ 33,57	€ 30,52

ab 01.01.2024	Wasserzählertypen	Bereitstellungsgebühr	
		(inkl. 10% USt.)	(exkl. 10% USt.)
	WZ Q3 4m³/h	€ 1,85	€ 1,68
	WZ Q3 10m³/h	€ 1,96	€ 1,78
	WZ Q3 16m³/h	€ 2,73	€ 2,48
	WZ DN50	€ 4,85	€ 4,41
	WZ DN80	€ 6,69	€ 6,08
	WZ DN100	€ 11,46	€ 10,42
	WZ DN150	€ 22,00	€ 20,00
	Verb.Z. DN50/80	€ 23,35	€ 21,23
	Verb.Z. DN100	€ 27,20	€ 24,73
	Verb.Z. DN150	€ 34,57	€ 31,43

§ 4

Benützungsgebühr

Die Höhe der Benützungsgebühr ergibt sich aus der Vervielfachung der bezogenen Wassermenge in Kubikmeter mit dem Gebührensatz.

§ 5

Höhe der Benützungsgebühr

Der Gebührensatz beträgt inklusive der gesetzlichen Umsatzsteuer von derzeit 10%,

mit Wirkung 01.01.2022 € 1,59 (d.s. € 1,45 exklusive USt.), pro m³,
mit Wirkung 01.01.2023 € 1,64 (d.s. € 1,49 exklusive USt.), pro m³, und
mit Wirkung 01.01.2024 € 1,69 (d.s. € 1,54 exklusive USt.), pro m³.

§ 6

Sonderabnehmernachlass

Der Sonderabnehmernachlass (Großabnehmernachlass) auf die geltende Benützungsgebühr beträgt für die pro Jahr bezogene Wassermenge von

25.001 bis 50.000 m ³	- 10%,
50.001 bis 100.000 m ³	- 20%,
100.001 bis 150.000 m ³	- 25%,
150.001 bis 200.000 m ³	- 30% und
über 200.000 m ³	- 35%.

§ 7

Abgabenschuldner

Zur Entrichtung der Wasserbezugsgebühren sind die Eigentümer der an die Gemeindevasserversorgungsanlage der Stadt Villach angeschlossenen Grundstücke oder baulichen Anlagen verpflichtet.

§ 8

Festsetzung und Fälligkeit der Abgabe

- (1) Die Wasserbezugsgebühren sind einmal jährlich mittels Abgabenbescheid festzusetzen; sie sind mit Ablauf eines Monats nach Zustellung des Abgabenbescheides fällig.
- (2) Für die Ermittlung der Benützungsgebühr ist der Wasserverbrauch jeweils zufolge einer Wasserzählerablesung eines jeden Jahres heranzuziehen.
- (3) Die gemäß § 9 dieser Verordnung geleistete Teilzahlung ist bei der bescheidmäßigen Festsetzung in Abzug zu bringen.

§ 9

Teilzahlung

- (1) Für die Wasserbezugsgebühr sind Teilzahlungen vorzuschreiben. Die Vorschreibung erfolgt mittels Lastschriftanzeige mit Fälligkeit am 15.2., 15.5., 15.8. und 15.11. jedes Jahres zu je einem Viertel der Abgabefestsetzung des Vorjahres.
- (2) Bei der erstmaligen Teilzahlung (Neuanschlüsse), bei denen kein Wert auf Grund einer Vorschreibung vorhanden ist, erfolgt die Vorschreibung der Teilzahlung aufgrund einer Schätzung (§ 184 Abs. 1 Bundesabgabenordnung – BAO, BGBl. I Nr. 194/1961).

§ 10

Gleichstellungsklausel

Soweit in dieser Verordnung Funktionsbezeichnungen und personenbezogene Bezeichnungen nur in männlicher Form oder nur in weiblicher Form verwendet werden, umfassen diese Männer und Frauen in gleicher Weise.

§ 11

Inkrafttreten

- (1) Diese Verordnung tritt am 1. Jänner 2022 in Kraft.
- (2) Mit Inkrafttreten dieser Verordnung tritt die Verordnung des Gemeinderates der Stadt Villach vom 7. Dezember 2018, Zahl: 3/A – WG/1/2018, mit der für die Gemeindewasserversorgungsanlage der Stadt Villach Wasserbezugsgebühren ausgeschrieben werden, außer Kraft.

Der Bürgermeister

Günther Albel

Änderung der Villacher Zweitwohnsitzabgabeverordnung

AMTSVORTRAG

an den
Haupt- und Finanzausschuss
Stadtsenat
Gemeinderat

Mit 1. Juni 2012 wurde in Villach die Zweitwohnsitzabgabe eingeführt und die Tarife für drei Zonen festgesetzt. Durch den Landesgesetzgeber wurden Höchstsätze nach dem Kärntner Zweitwohnsitzabgabegesetz für Zweitwohnungen festgelegt.

Schon bei Einführung der Zweitwohnsitzabgabe wurde lediglich 80 % des Höchstsatzes für Wohnungen in der Zone I ausgeschöpft. Die Zone II mit 70 % und in der Zone III lediglich mit 60 % des Höchstsatzes.

Auf Grund der Anhebung der Höchstsätze vom Landesgesetzgeber sollen auch die Zweitwohnsitzabgabentarife angepasst werden. Nunmehr besteht die Absicht, der Geldentwertung von knapp 10 Jahren insofern entgegen zu treten, dass, wie bei Einführung der Zweitwohnsitzabgabe, die 80 % der Höchstsätze in der Zone I ausgeschöpft und die Tarife in den Zonen II und III entsprechend angeglichen werden.

Von dieser Intention ausgehend wird die Anpassung der Zweitwohnsitzabgabetarife gemäß der Beilage vorgeschlagen.

Die in Geltung stehende Verordnung des Gemeinderates der Stadt Villach vom 4. Mai 2012, Zahl: 3/A – ZWAG/1/2012, mit der eine Abgabe von Zweitwohnsitzen ausgeschrieben wird, wäre entsprechend anzupassen.

Er ergeht daher der

Antrag,

der Haupt- und Finanzausschuss sowie der Stadtsenat mögen vorberaten und der Gemeinderat möge mit Wirkung 1. Jänner 2022 beschließen:


„Der Änderung der Verordnung, mit welcher eine Abgabe von Zweitwohnsitzen ausgeschrieben wird (Villacher Zweitwohnsitzabgabeverordnung), wird in Form der Beilage zugestimmt.“

Der Abteilungsleiter



Roland Hauer

Die Finanzdirektorin:



Mag.ª Alexandra
Burgstaller

Der Bürgermeister:



Günther Albel

Verteiler:

Haupt- und Finanzausschuss 2-fach

Stadtsenat

Gemeinderat

Herrn Bürgermeister

Herrn Magistratsdirektor

Frau Finanzdirektorin

GG1

Fraktionen: SPÖ, FPÖ, ÖVP, ERDE, GRÜNE

3/A

VERORDNUNG

des Gemeinderates der Stadt Villach vom 3. Dezember 2021, Zahl: 3/A - ZWA/1/2021, mit der eine Abgabe von Zweitwohnsitzen ausgeschrieben wird (Villacher Zweitwohnsitzabgabeverordnung).

Gemäß §§ 16 und 17 des Finanzausgleichsgesetzes 2017 - FAG 2017, BGBl. I Nr. 116/2016, zuletzt in der Fassung des Gesetzes BGBl. I Nr. 140/2021, § 14 des Villacher Stadtrechtes 1998, K-VStR 1998, LGBl.Nr. 69/1998, zuletzt in der Fassung des Gesetzes LGBl.Nr. 80/2020, in Verbindung mit §§ 1 und 7 des Kärntner Zweitwohnsitzabgabegesetzes – K-ZWAG, LGBl. Nr. 84/2005, zuletzt in der Fassung des Gesetzes LGBl. Nr. 85/2013, wird verordnet:

§ 1

Ausschreibung

Die Stadt Villach schreibt eine Abgabe von Zweitwohnsitzen aus.

§ 2

Abgabengegenstand

- 1) Als Zweitwohnsitz im Sinne dieser Verordnung gilt jeder Wohnsitz, der nicht als Hauptwohnsitz verwendet wird.
- 2) Der Hauptwohnsitz einer Person ist dort begründet, wo sie sich in der erweislichen oder aus den Umständen hervorgehenden Absicht niedergelassen hat, hier den Mittelpunkt ihrer Lebensbeziehungen zu schaffen; trifft diese sachliche Voraussetzung bei einer Gesamtbetrachtung der beruflichen, wirtschaftlichen und gesellschaftlichen Lebensbeziehungen einer Person auf mehrere Wohnsitze zu, so hat sie jenen als Hauptwohnsitz zu bezeichnen, zu dem sie das überwiegende Naheverhältnis hat (Art.

6 Abs. 3 Bundes-Verfassungsgesetz, BGBl. Nr. 1/1930, zuletzt in der Fassung des Bundesverfassungsgesetzes BGBl. I Nr. 107/2021).

- 3) Ein Wohnsitz einer Person ist dort begründet, wo sie eine Wohnung innehat unter Umständen, die darauf schließen lassen, dass sie die Wohnung beibehalten und benützen wird (§ 26 Abs. 1 der Bundesabgabenordnung BGBl. Nr. 194/1961, zuletzt in der Fassung BGBl. I Nr. 140/2021).
- 4) Als Wohnungen gelten eingerichtete, also für Wohnzwecke entsprechend ausgestattete Räumlichkeiten, die vom Inhaber ohne wesentliche Veränderung zur Deckung eines, wenn auch nur zeitweiligen Wohnbedarfes verwendet werden können.

§ 3

Ausnahmen von der Abgabepflicht

- 1) Nicht als Zweitwohnsitze gelten
 - a) Wohnungen, die zu Zwecken der gewerblichen Beherbergung von Gästen oder der Privatzimmervermietung verwendet werden,
 - b) Wohnungen im Rahmen eines land- oder forstwirtschaftlichen Betriebes, die für land- oder forstwirtschaftliche Betriebszwecke, wie etwa die Bewirtschaftung von Almen oder Forstkulturen, erforderlich sind, sowie Jagd- und Fischerhütten,
 - c) Wohnungen, die für Zwecke des Schulbesuches, der Berufsausbildung oder der Berufsausübung erforderlich sind,
 - d) Wohnungen, die zur Unterbringung von Dienstnehmern erforderlich sind,
 - e) Wohnungen, die auch als Hauptwohnsitz verwendet werden,
 - f) Wohnungen, die vom Inhaber aus gesundheitlichen oder altersbedingten Gründen nicht mehr als Hauptwohnsitz verwendet werden können,
 - g) Wohnungen auf Kleingärten im Sinne des § 1 des Kleingartengesetzes, BGBl. Nr. 6/1959, zuletzt in der Fassung des Bundesgesetzes BGBl. I Nr. 98/2001, und
 - h) Wohnwägen.
- 2) Verfügungsrechte über Wohnungen nach Abs. 1 lit. a, die über die übliche gewerbliche Beherbergung von Gästen oder die Privatzimmervermietung hinausgehen, und Wohnungen nach Abs. 1 lit. c und d, die nicht ausschließlich zum jeweils angeführten Zweck verwendet werden, schließen die Ausnahme von der Abgabepflicht aus.

§ 4

Abgabenschuldner und Haftung

- 1) Abgabenschuldner ist der Eigentümer der Wohnung, der diese selbst als Zweitwohnsitz verwenden kann oder sie einem Dritten zu diesem Zweck unentgeltlich überlässt. Miteigentümer schulden die Abgabe zur ungeteilten Hand; dies gilt nicht, wenn mit dem Miteigentumsanteil das dingliche Recht auf ausschließliche Nutzung einer Wohnung (Wohnungseigentum) verbunden ist.

- 2) Wird die Wohnung länger als ein Jahr zur Verwendung als Zweitwohnsitz vermietet, verpachtet oder sonst entgeltlich überlassen, ist Abgabenschuldner der Inhaber (Mieter, Pächter, Fruchtnießer udgl.) der Wohnung.
- 3) Im Falle der Vermietung oder Verpachtung der Wohnung oder deren sonstigen entgeltlichen Überlassung als Zweitwohnsitz (Abs. 2) haftet der Eigentümer (Miteigentümer) der Wohnung für die Abgabenschulden des letzten vorangegangenen Kalenderjahres. Die Geltendmachung der Haftung des Eigentümers (Miteigentümers) der Wohnung hat durch Bescheid zu erfolgen.
- 4) Die Haftung des Eigentümers (Miteigentümers) der Wohnung nach Abs. 3 tritt nicht ein, wenn er der Gemeinde den Beginn und die Beendigung der Vermietung, Verpachtung oder sonstigen entgeltlichen Überlassung der Wohnung zur Verwendung als Zweitwohnsitz innerhalb eines Monats nach dem Eintritt dieser Umstände nachweislich bekannt gibt.

§ 5

Entstehen und Dauer der Abgabepflicht

- 1) Der Abgabenzeitraum dauert vom 1. Jänner bis zum 31. Dezember des Kalenderjahres.
- 2) Die Abgabepflicht entsteht mit Beginn des Monats, in dem die Wohnung als Zweitwohnsitz verwendet werden kann, und endet mit Ablauf des Monats, in dem die Wohnung als Zweitwohnsitz verwendet werden kann.
- 3) Ändert sich während des Kalenderjahres die Person des Abgabenschuldners, hat jeder Abgabenschuldner die Abgabe anteilmäßig, jeweils berechnet nach ganzen Monaten, zu entrichten.
Ändert sich während des Kalendermonats die Person des Abgabenschuldners, ist die Abgabe für diesen Monat allein vom neuen Abgabenschuldner zu entrichten, wenn dieser innerhalb dieses Monats mehr als zwei Wochen die Wohnung als Zweitwohnsitz verwenden kann, anderenfalls hat der alte Abgabenschuldner für diesen Monat allein die Abgabe zu entrichten.
- 4) Ändert sich während des Kalenderjahres die Art der Verwendung der Wohnung, ist die Abgabe für die Dauer der Verwendung als Zweitwohnsitz anteilmäßig, jeweils berechnet nach ganzen Monaten, zu entrichten.
- 5) Für die Neuerrichtung oder die Änderung einer Wohnung, die als Zweitwohnsitz verwendet wird, gilt Abs. 4 sinngemäß.

§ 6

Fälligkeit und Entrichtung der Abgabe

- 1) Die Abgabe ist jeweils am 1. Dezember fällig und vom Abgabenschuldner bis zum 15. Dezember zu bemessen und an die Gemeinde zu entrichten.

- 2) Endet die Abgabepflicht vor dem Ablauf des Kalenderjahres ist die Abgabe an dem diesen Zeitpunkt folgenden übernächsten Monatsersten fällig und bis zum 15. desselben Monats zu entrichten.

§ 7

Bemessungsgrundlage und Höhe der Abgabe

- 1) Die Abgabe wird nach der Nutzfläche der Wohnung bemessen. Als Nutzfläche gilt die gesamte Bodenfläche einer Wohnung gemäß § 2 Z 5 Kärntner Wohnbauförderungsgesetz 1997 - K-WBFG 1997, in der jeweils geltenden Fassung.
- 2) Die Zweitwohnsitzabgabe wird nach den Gebietsteilen der Stadt (3 Zonen), wie sie im Plan des Magistrates Villach, Vermessung, H:2/V\GIS\205\144_05_Abgabengebiete\Abgabengebiete_Stand 2012.mxd, der einen integrierenden Bestandteil der Vereinbarung bildet, dargestellt sind, abgestuft eingehoben. Zone I ist rot schraffiert dargestellt, Zone II grün schraffiert, Zone drei (übriges Gemeindegebiet) gelb schraffiert.

In der Zone I beträgt die Höhe der Abgabe pro Monat:

- a) bei Wohnungen mit einer Nutzfläche bis 30 m²€ 9,40
- b) bei Wohnungen mit einer Nutzfläche von mehr als 30 m² bis 60 m² ...€ 18,90
- c) bei Wohnungen mit einer Nutzfläche von mehr als 60 m² bis 90 m² ...€ 33,00
- d) bei Wohnungen mit einer Nutzfläche von mehr als 90 m²€ 51,80

In der Zone II beträgt die Höhe der Abgabe pro Monat:

- a) bei Wohnungen mit einer Nutzfläche bis 30 m²€ 8,20
- b) bei Wohnungen mit einer Nutzfläche von mehr als 30 m² bis 60 m² ...€ 16,50
- c) bei Wohnungen mit einer Nutzfläche von mehr als 60 m² bis 90 m² ...€ 28,90
- d) bei Wohnungen mit einer Nutzfläche von mehr als 90 m²€ 45,30

In der Zone III (übriges Gemeindegebiet) beträgt die Höhe der Abgabe pro Monat:

- a) bei Wohnungen mit einer Nutzfläche bis 30 m²€ 7,00
- b) bei Wohnungen mit einer Nutzfläche von mehr als 30 m² bis 60 m² ...€ 14,10
- c) bei Wohnungen mit einer Nutzfläche von mehr als 60 m² bis 90 m² ...€ 24,80
- d) bei Wohnungen mit einer Nutzfläche von mehr als 90 m²€ 38,80

- 3) Die Höhe der Abgabe verringert sich um jeweils 10 vH der festgelegten Abgabebeträge, wenn die Wohnung über keine Zentralheizung, keine elektrische Energieversorgung oder keine Wasserentnahmestelle in der Wohnung verfügt.

- 4) Der Abgabenschuldner hat auf Verlangen der Abgabenbehörde die erforderlichen Planunterlagen zur Ermittlung der Nutzfläche der Wohnung zu übermitteln.

§ 8

Gleichstellungsklausel

Soweit in dieser Verordnung Funktionsbezeichnungen und personenbezogene Bezeichnungen nur in männlicher oder nur in weiblicher Form verwendet werden, umfassen diese Männer und Frauen in gleicher Weise.

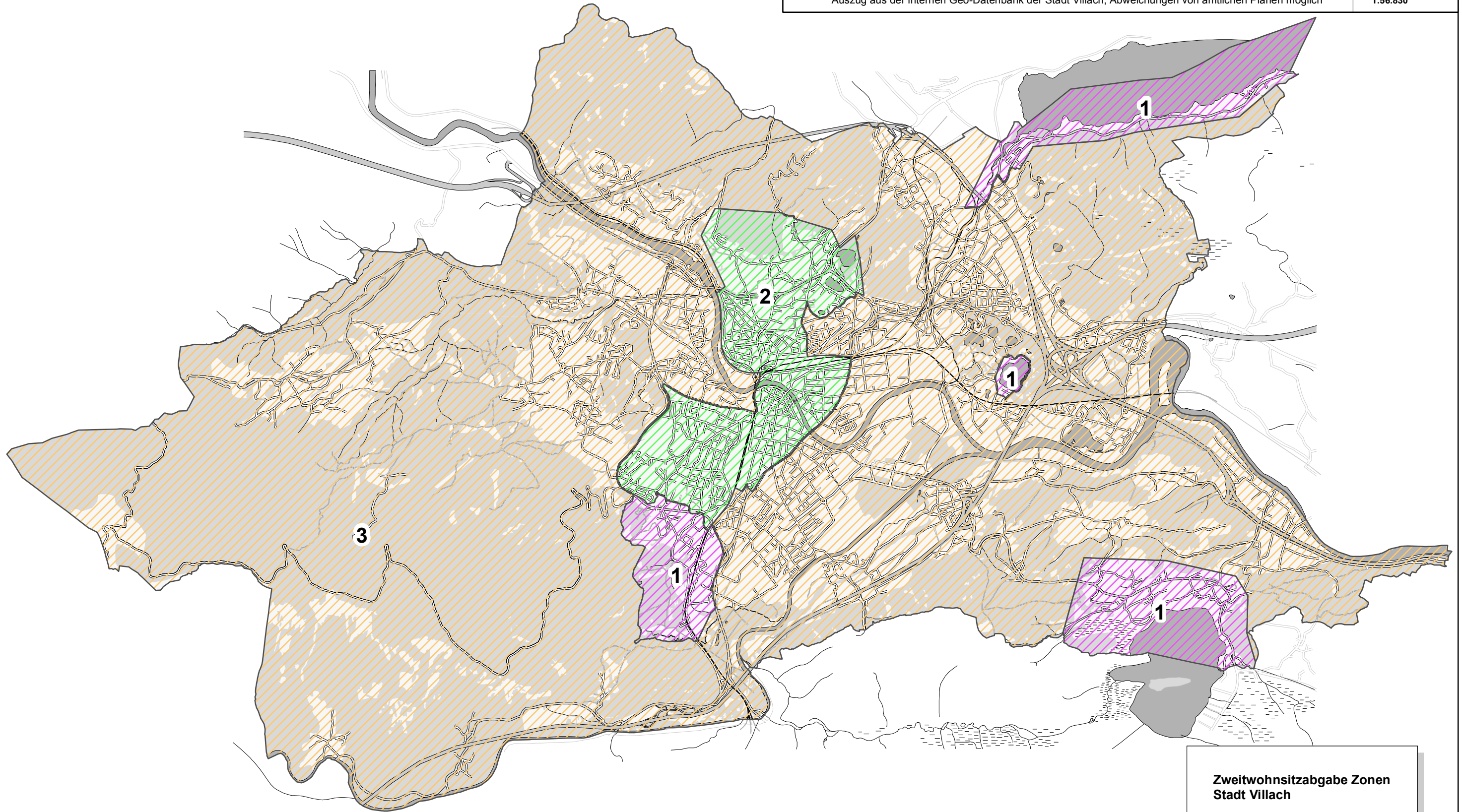
§ 9

Inkrafttreten

- (1) Diese Verordnung tritt am 1. Jänner 2022 in Kraft.
- (2) Mit Inkrafttreten dieser Verordnung tritt die Verordnung des Gemeinderates der Stadt Villach vom 4. Mai 2012, Zahl: 3/A – ZWAG/1/2012, mit der eine Abgabe von Zweitwohnsitzen ausgeschrieben wird, außer Kraft.

Der Bürgermeister

Günther Albel



**Zweitwohnsitzabgabe Zonen
Stadt Villach**

Abgabenzonen 2012

-  Zone 1
-  Zone 2
-  Zone 3

Kärntner Parkraum- und Straßenaufsichtsgesetz (K-PStG) – Höhe der Organstrafverfügungen

AMTSVORTRAG

an den
Haupt- und Finanzausschuss,
Stadtsenat
Gemeinderat

In der Stadt Villach sind die für die Kurzparkzonenüberwachung nach dem Kärntner Parkraum- und Straßenaufsichtsgesetz (K-PStG) vorgesehenen Organstrafverfügungen seit dem Jahre 2016 mit dem Betrag von Euro 22,00 unverändert geblieben.

Nach dem Verbraucherpreisindex der Statistik Austria ist die Inflationsrate seit dem Jahr 2016 um 13,5 % gestiegen.

Um eine Anpassung der Organstrafverfügungen unter Berücksichtigung dieser Inflationssteigerung vornehmen zu können, bedarf es einer Erhöhung der Strafsätze für Übertretungen der Bestimmungen des ruhenden Verkehrs nach dem Kärntner Parkraum- und Straßenaufsichtsgesetz (K-PStG) von Euro 22,00 auf Euro 25,00. Im aktuellen Vergleich österreichischer Städte bewegt sich die Höhe eingehobener Organstrafverfügungen für die Überwachung des ruhenden Verkehrs zwischen Euro 20,00 (Bregenz) bis Euro 36,00 (Wien), wobei die Landeshauptstadt Klagenfurt einen Organstrafbetrag von Euro 24,00 einhebt.

Für die Wirksamkeit dieser Erhöhung bedarf es einer Verordnung der Kärntner Landesregierung.

Er ergeht daher der

Antrag,

der Haupt- und Finanzausschuss, Stadtsenat und Gemeinderat mögen beraten und beschließen:

1. Die im Vorhinein festgesetzte Höhe der Geldstrafe in Organstrafverfügungen nach dem Kärntner Parkraum- und Straßenaufsichtsgesetz soll von Euro 22,00 auf Euro 25,00 angehoben werden.
2. Bei der Kärntner Landesregierung soll eine Verordnungs-Erlassung zur Umsetzung bewirkt werden.

Die Abteilungsleiterin:



Sabine Trink

Der Geschäftsgruppenleiter:



Dr. Alfred Winkler

Der Referent:



StR. Gerald Dobernig,
BSc, MSc

Verteiler:

Haupt- und Finanzausschuss 3-fach

Stadtsenat

Gemeinderat

Herrn Bürgermeister

Herrn Magistratsdirektor

Fraktionen: SPÖ, FPÖ, ÖVP, ERDE, GRÜNE

1/S zum Akt

Wertanpassungen der Tarife, Abgaben, Entgelte und Gebühren der Stadt Villach „Villacher Wertanpassungsrichtlinie“

Villacher Wertanpassungsrichtlinie

1. Grundsatz

Der Gemeinderat der Stadt Villach bekennt sich im Sinne der Nachhaltigkeit, Erhaltung und Weiterentwicklung der umfassenden städtischen Infrastruktur, der Erhaltung des gemeindeeigenen Vermögens und der städtischen Daseinsvorsorge sowie als Instrument einer bestmöglichen Erreichung lenkungspolitischer Ziele (Konsument/inn/enverhalten, Verursacher/innen/gerechtigkeit, etc.) dazu, gemeindeeigene Abgaben, Tarife und Gebühren, grundsätzlich einer jährlichen Evaluierung und Anpassung nach nachfolgenden Bestimmungen zu unterziehen.

2. Gebührenhaushalte Daseinsvorsorge

Die Gebühren nachstehender Gemeindeeinrichtungen sind im Sinne der Gewährleistung einer nachhaltigen Daseinsvorsorge im Rahmen der Voranschlagsplanung bzw. Wirtschaftsplanerstellung für das jeweils kommende Haushaltsjahr einer jährlichen Anpassung zu unterziehen. Die zuständige Abteilung hat als Basis eine entsprechende Kalkulation vorzuhalten.

- a. Betriebe der Abwasserbeseitigung/Kläranlage - Kanalgebühren, Kanalanschlussbeiträge, sonstige Tarife Abwasserentsorgung;
- b. Betriebe der Müllbeseitigung – Abfallgebühren, Entsorgungstarife ASZ
- c. Wasserversorgung – Wasserbezugsgebühren, Wasseranschlussbeiträge, Tarife Wasserzähler, sonstige Tarife Wasserversorgung
- d. Friedhöfe – Grabgebühren, Tarife Hallen und Dienstleistungen

Die jährliche Anpassung soll als Indexierung in jenem Maß erfolgen, das sich aus der Veränderung des Verbraucherpreisindex 2015 oder des an seine Stelle tretenden Index im

Zeitraum vom 1. September des vorvergangenen bis zum 31. August des dem Zeitpunkt der Valorisierung vorangehenden Kalenderjahres ergibt.

Die so ermittelte jährliche Indexzahl gilt jedenfalls als Höchstgrenze für die Anpassung der angeführten Gebühren, sollte die Kostenrechnung aufgrund geänderter Gesetzeslagen oder sonstiger notwendiger Maßnahmen und Investitionen nicht ein anderes, davon abweichendes, höheres Erfordernis ergeben.

Die Anpassung der Tarife hat im gesetzlichen Rahmen des § 17 Abs. (3) Z. 4 des Finanzausgleichsgesetzes – FAG 2017 zu erfolgen („Doppeltes Äquivalenzprinzip“).

Die ermittelte Anpassung der Gebühren ist zur rechtlich verbindlichen Festsetzung über Antrag des zuständigen Stadtsenatsmitgliedes dem Gemeinderat entsprechend in Form einer Verordnungsänderung bzw. der Änderung der Tarifordnung zur Beschlussfassung vorzulegen. Soweit es aus der kalkulatorischen Darstellung ableitbar ist, kann der Gemeinderat eine Gebührenanpassung für mehrere hintereinander folgende Haushaltsjahre festlegen.

3. Sonstige Abgaben, Tarife und Gebühren im Rahmen der Hoheitsverwaltung und Privatwirtschaftsverwaltung.

Sämtliche sonstigen städtischen Tarife, Abgaben, (Verwaltungs-)Gebühren und Leistungsentgelte sowie sämtliche internen Leistungsverrechnungssätze, die nicht von Pkt. 2 der Richtlinie erfasst sind ebenfalls - soweit deren Sätze nicht durch Landes- oder Bundesgesetze oder sonstige Richtlinien festgelegt oder begrenzt sind - im Sinne der Erhaltung des städtischen Leistungsangebotes im Rahmen der Voranschlagsplanung bzw. Wirtschaftsplanerstellung für das jeweils kommende Haushaltsjahr einer jährlichen Anpassung zu unterziehen. Die zuständige Abteilung hat als Basis eine entsprechende Kalkulation vorzuhalten.

Eine jährliche Anpassung soll als Indexierung in jenem Maß erfolgen, das sich aus der Veränderung des Verbraucherpreisindex 2015 oder des an seine Stelle tretenden Index im Zeitraum vom 1. September des vorvergangenen bis zum 31. August des dem Zeitpunkt der Valorisierung vorangehenden Kalenderjahres ergibt.

Die so ermittelte jährliche Indexzahl gilt jedenfalls als Höchstgrenze für die Anpassung der angeführten Gebühren, sollte die Kostenrechnung aufgrund geänderter Gesetzeslagen oder sonstiger notwendiger Maßnahmen und Investitionen nicht ein anderes, davon abweichendes Erfordernis ergeben.

Die ermittelte Anpassung der Gebühren ist zur rechtlich verbindlichen Festsetzung über Antrag des zuständigen Stadtsenatsmitgliedes dem Gemeinderat entsprechend im Rahmen der Beschlussfassung für den Voranschlag bzw. den Wirtschaftsplan des nächsten Kalenderjahres vorzulegen. Soweit es aus der kalkulatorischen Darstellung ableitbar ist, kann der Gemeinderat eine Anpassung der Tarife, Abgaben, (Verwaltungs-) Gebühren und Leistungsentgelte sowie sämtliche internen Leistungsverrechnungssätze für mehrere hintereinander folgende Haushaltsjahre festlegen.

4. Rundungsbestimmungen

Ergeben sich durch eine Indexierung im Ausmaß der jeweils ermittelten Indexzahl ungerade Beträge, sind folgende Rundungsbestimmungen anzuwenden:

Beträge

- bis € 50,00 sind auf 10 Cent,
- bis € 100,00 auf 50 Cent,
- und über € 100,00 auf ganze Euro aufzurunden

Der ungerundete, zwei Kommastellen umfassende Betrag bildet die Ausgangsbasis für die nächste Valorisierung. Tarife und Gebühren die durch Verordnung geschaffen oder geändert werden, verändern sich erstmals mit Beginn des dem Inkrafttreten folgenden Kalenderjahres.

5. Neufestlegung von Gebühren, Abgaben und Tarifen

Die Wertanpassungen gemäß Pkt. 2. und 3. dieser Richtlinie erfolgen auf Basis der mit 1. Jänner 2022 gültigen, vom Gemeinderat festgesetzten Höhe.

Völlige Neugestaltungen und Umstellungen von Gebühren, Abgaben und Tarifen sind von den Wertanpassungsvorschriften dieser Richtlinien nicht umfasst und kalkulatorisch jeweils neu zu ermitteln.

6. Inkrafttreten

Diese Richtlinie zur Wertanpassung tritt mit 1. Jänner 2022 in Kraft.

villach

VORANSCHLAGSENTWURF DER STADT VILLACH

Hoheitsverwaltung | Haushaltsjahr 2022

2022

Inhaltsverzeichnis

Tarife / Beschluss	1
Ergänzenden Richtlinien	5
Vorbericht	10
Verwaltungsgliederung	58
Anordnungsberechtigung	59
Anordnungsberechtigung der Referenten	62
Gesamthaushalt	
Ergebnisvoranschlag	63
Ergebnisvoranschlag (bereinigt um interne Vergütungen)	64
Ergebnisvoranschlag 2 Ebene MVAG	65
Finanzierungsvoranschlag	67
Finanzierungsvoranschlag (bereinigt um interne Vergütungen)	69
Finanzierungsvoranschlag 2 Ebene MVAG	71
Voranschlagsquerschnitt	75
Ergebnis- und Finanzierungsvoranschlag/-rechnung	78
Bereichsbudgets	
Bereichsbudget 0 - Vertretungskörper und allgemeine Verwaltung	138
Bereichsbudget 1 - Öffentliche Ordnung und Sicherheit	222
Bereichsbudget 2 - Unterricht, Erziehung, Sport und Wissenschaft	246
Bereichsbudget 3 - Kunst, Kultur und Kultus	320
Bereichsbudget 4 - Soziale Wohlfahrt und Wohnbauförderung	356
Bereichsbudget 5 - Gesundheit	393
Bereichsbudget 6 - Straßen- und Wasserbau, Verkehr	424
Bereichsbudget 7 - Wirtschaftsförderung	456
Bereichsbudget 8 - Dienstleistungen	472
Bereichsbudget 9 - Finanzwirtschaft	560

Anlagen

Sammelnachweise	583
Deckungsringe Operative Gebarung	588
Deckungsringe Investive Gebarung	656
Nachweis der Investitionstätigkeit	662
Investmentfondsvermögen	664
Stellenplan	665
Anlage 6a - Nachweis über Transferzahlungen	666
Anlage 6b - Nachweis der Haushaltsrücklagen und Zahlungsmittelreserven	667
Anlage 6f - Nachweis über haushaltsinterne Vergütungen	668
Anlage 6c - Einzelnachweis über Finanzschulden und Schuldendienst gem. § 32 Abs. 1 und 2	669
Nicht voranschlagswirksame Gebarung	686
Erläuterungen Operative Gebarung	693
Erläuterungen Investive Gebarung	740

- 1. Gemäß § 85 des Villacher Stadtrechtes ist der Voranschlag für das Haushaltsjahr 2022 vom Gemeinderat zu beschließen.
- 2. Gemäß § 14 (1) und (2) des Villacher Stadtrechtes werden folgende Abgaben ausgeschrieben und sind wie folgt mit den aktuellen Tarifen festgesetzt:
 - 2.1. **Grundsteuer**
Laut Bundesgesetz, BGBl. Nr. 149/1955, in der geltenden Fassung, in Verbindung mit § 17 (1) des FAG 2017, BGBl. I Nr. 116/2016, in der geltenden Fassung, und Beschluss des Gemeinderates vom 29.11.1996 beträgt der Hebesatz für land- und forstwirtschaftliche Betriebe und für Grundstücke (Grundvermögen und Betriebsgrundstücke) 500% des Steuermessbetrages.

- 2.2. **Kommunalsteuer**
Laut Bundesgesetz, BGBl. Nr. 819/1993, in der geltenden Fassung, beträgt der Steuersatz 3 % der Bemessungsgrundlage.

- 2.3. **Vergnügungssteuer**
Laut Landesgesetz, LGBl. Nr. 63/1982, in der geltenden Fassung, und den in der Verordnung des Gemeinderates vom 03.03.2017 festgesetzten Sätzen.

- 2.4. **Abgaben für das Halten von Hunden**
Laut Landesgesetz, LGBl. Nr. 18/1970, in der geltenden Fassung, und den in der Verordnung des Gemeinderates vom 03.12.2021 festgesetzten Sätzen:
 - a) für jeden Wachhund€ 50,00
 - b) für jeden sonstigen Hund€ 50,00
 - c) für jeden Hund in Ausübung eines Berufes oder Erwerbes€ 10,00

2.5. Orts- und Kurtaxen

- 2.5.1. Laut Landesgesetz, LGBl. Nr. 144/1970, in der geltenden Fassung, und der Verordnung des Gemeinderates vom 21.03.2012, gelten folgende Sätze:

	Ortstaxen	Kurtaxen im weiteren	Kurtaxen im engeren Kurbereich
a) Hauptsaison	€ 1,10	€ 1,15	€ 1,45
b) übrige Jahreszeit	€ 0,90	€ 1,00	€ 1,15

- 2.5.2. Laut Landesgesetz, LGBl. Nr. 144/1970, in der geltenden Fassung, und der Verordnung des Gemeinderates vom 21.03.2012, beträgt die Höhe der pauschalierten Ortstaxe für eine Ferienwohnung:

	Stadtgebiet	weiteres Kurggebiet	engeres Kurggebiet
a) bei einer Wohnnutzfläche bis zu 60 m2	€ 93,00	€ 108,00	€ 130,00
b) bei einer Wohnnutzfläche von mehr als 60 m2 bis 100 m2	€ 139,50	€ 162,00	€ 195,00
c) bei einer Wohnnutzfläche von mehr als 100 m2	€ 186,00	€ 216,00	€ 260,00
d) Dauercamper	€ 37,20	€ 43,20	€ 52,00

2.6. Laut Landesgesetz, LGBl. Nr. 84/2005, in der derzeit geltenden Fassung, und der Verordnung des Gemeinderates vom 03.12.2021, beträgt die Höhe der Zweitwohnsitzabgabe für eine Wohnung monatlich:

	Zone I	Zone II	Zone III
a) bei einer Wohnnutzfläche bis 30 m ²	€ 9,40	€ 8,20	€ 7,00
b) bei einer Wohnnutzfläche von mehr als 30 m ² bis 60 m ²	€ 18,90	€ 16,50	€ 14,10
c) bei einer Wohnnutzfläche von mehr als 60 m ² bis 90 m ²	€ 33,00	€ 28,90	€ 24,80
d) bei einer Wohnnutzfläche von mehr als 90 m ²	€ 51,80	€ 45,30	€ 38,80

2.7. Parkgebühren und Ausgleichsabgabe

Laut Landesgesetz, LGBl. Nr. 55/1996, in der geltenden Fassung und Verordnungen des Gemeinderates vom 03.12.2021 und 30.04.2021:

- a) Parkgebühren: für jede halbe Stunde Abstelldauer € 0,60. Die Gesamtabstelldauer darf insgesamt 180 Minuten nicht überschreiten.
 b) Ausgleichsabgabe: je Stellplatz/Garage für ein einspuriges Kfz € 508,71
 Ausgleichsabgabe: je Stellplatz/Garage für ein mehrspuriges Kfz € 2.543,55

2.8. Kanalanschlussbeitrag

Laut Landesgesetz, LGBl. Nr. 62/1999, in der geltenden Fassung und Verordnung des Gemeinderates vom 03.12.2021 beträgt der Beitragssatz im gesamten Stadtgebiet pro Bewertungseinheit € 2.543,55 inkl. 10 % USt.

2.9. Kanalgebühr

Laut Landesgesetz, LGBl. Nr. 62/1999, in der geltenden Fassung und Verordnung des Gemeinderates vom 03.12.2021 beträgt der Gebührensatz im gesamten Stadtgebiet pro Bewertungseinheit € 252,00 inkl. 10 % USt.

2.10. Tierseuchenfondsbeitrag

Laut Landesgesetz, LGBl. Nr. 58/1995, in der geltenden Fassung und den in der Verordnung der Kärntner Landesregierung vom 08.04.2021 festgesetzten Sätzen.

2.11. Abfallgebühr

Laut Landesgesetz, LGBl. Nr. 17/2004, in der geltenden Fassung, in Verbindung mit § 7 (5) des F-VG 1948, und Verordnung des Gemeinderates vom 03.12.2021, beträgt die Gebühr inkl. 10 % USt.:

Hausmüll ohne Biotonne (Eigenkompostierung)

Bereitstellungsgebühr je Einheitszahl und Jahr	Entsorgungsgebühr je Entleerung
€ 108,80	€ 3,25

Hausmüll inkl. Biotonne

Bereitstellungsgebühr je Einheitszahl und Jahr	Entsorgungsgebühr je Entleerung
€ 128,00	€ 3,83

Die Höhe der Bereitstellungsgebühr ergibt sich aus der Vervielfachung der Einheitszahl (§ 8 der Abfuhrordnung der Stadt Villach) mit dem Gebührensatz.

Entsprechend den Müllbehältergrößen ist die Entsorgungsgebühr je Entleerung mit einem Faktor zu vervielfachen:

120 Liter-Müllbehälter	Faktor 1
Müllsack	Faktor 1
240 Liter-Müllbehälter	Faktor 2
1100 Liter-Müllbehälter	Faktor 9

2.12. Wasseranschlussbeitrag

Laut Landesgesetz, LGBl. Nr. 107/1997, in der geltenden Fassung und Verordnung des Gemeinderates vom 03.12.2021 beträgt der Beitragssatz im gesamten Stadtgebiet **je Bewertungseinheit**

€ 1.922,00 (exkl. 10 % USt.), d.s. € 2.114,20 (inkl. 10 % USt.)

2.13. Wasserbezugsgebühr

Laut Landesgesetz, LGBl. Nr. 107/1997, in der geltenden Fassung und Verordnung des Gemeinderates vom 03.12.2021 beträgt die Gebühr

Benützungsg Gebühr: € 1,45 (exkl. 10 % USt.), d.s. € 1,59 (inkl.10 % USt.), pro m³ Wasserbezug

Sonderabnehmernachlass (Großabnehmernachlass):	Verbrauch	25.001 – 50.000 m ³	mit - 10 %
		50.001 – 100.000 m ³	mit - 20 %
		100.001 – 150.000 m ³	mit - 25 %
		150.001 – 200.000 m ³	mit - 30 %
		über 200.000 m ³	mit - 35 %

Monatliche Bereitstellungsgebühr

lt. Wasserzählertyp:	(excl. 10 % USt.)	(inkl. 10 % USt.)	Wasserzählertype
	€ 1,58	€ 1,74	WZ Q3 4m ³ /h
	€ 1,68	€ 1,85	WZ Q3 10m ³ /h
	€ 2,34	€ 2,57	WZ Q3 16m ³ /h
	€ 4,15	€ 4,57	WZ DN50
	€ 5,74	€ 6,31	WZ DN80
	€ 9,82	€ 10,80	WZ DN100
	€ 18,85	€ 20,74	WZ DN150
	€ 20,01	€ 22,01	Verb.Z. DN 50/80
	€ 23,31	€ 25,64	Verb.Z. DN 100
	€ 29,63	€ 32,59	Verb.Z. DN 150

2.14. Gemeindegrundbenützungsabgabe

Laut LGBl. Nr. 2/1959 in der Fassung LGBl. Nr. 85/2013, in Verbindung mit §§ 1 und 2 des Kärntner Gemeindegrund-Benützungsabgabegesetz wird die Abgabe für die Benützung öffentlichen Gemeindegrundes und des darüber befindlichen Luftraumes durch Gemeindeunternehmen nach einem Hundertsatz der Nettoerlöse aus den jeweiligen Versorgungsleistungen des betreffenden Unternehmens im Gemeindegebiet bemessen. Für das Gemeindegebiet der Stadt Villach wird der Hundertsatz mit 6.v.H. der jährlichen Bemessungsgrundlage festgesetzt.

2.15. Alle übrigen Entgelte, Gebühren und Tarife werden in der jeweils vom Gemeinderat festgesetzten Höhe eingehoben.

1. Ergänzende Richtlinien zur Budgetvollziehung gemäß der Haushaltsordnung (HO), Kassenordnung (KO), den Richtlinien zur Vermögensrechnung (RzV) und den Richtlinien zur Führung der Kostenrechnung (RzK)

Soweit in dieser Richtlinie Funktionsbezeichnungen und personenbezogene Bezeichnungen nur in männlicher oder nur in weiblicher Form angeführt sind, beziehen sie sich auf Frauen und Männer in gleicher Weise.

1.1. Maßgeblichen finanziellen Auswirkungen für die Stadt Villach (HO § 5)

Alle Angelegenheiten mit maßgeblichen finanziellen Auswirkungen für die Stadt Villach, die nicht im vollen Umfang im Voranschlag vorgesehen sind oder die Vorbelastungen für zukünftige Budgets auslösen, sind, neben dem jeweils zuständigen Ausschuss, dem Haupt- und Finanzausschuss zur Beschlussfassung vorzulegen. Die für die Maßgeblichkeit entsprechenden Betragsgrenzen werden in den „Ergänzenden Richtlinien zum Voranschlag“ festgelegt. Davon ausgenommen sind Mittelverwendungen der laufenden Verwaltung. Die Betragsgrenze wird mit € 10.000,00 festgelegt.

1.2. Die Beschränkung der Anordnungsberechtigung gilt mit nachfolgenden Betragsgrenzen (HO § 12)

bis zu €	5.000,00	alle anordnungsberechtigten Bediensteten
bis zu €	10.000,00	Mitzeichnung der Geschäftsgruppenleiter
bis zu €	15.000,00	Mitzeichnung der zuständigen Referenten
über €	15.000,00	Mitzeichnung des Finanzreferenten

In allen Bereichen, in welchen Vorsteuerabzugsberechtigung besteht, gelten die Betragsgrenzen als Nettobeträge.

Die festgelegten Betragsgrenzen gelten für interne (ausgenommen automatisierte Buchungen) und externe Aufträge.

1.3. Konsumationen (HO § 12/2)

Konsumationszahlungen der Organisationseinheiten	bis €	1.000,00	sind vom jeweils zuständigen Referenten
Konsumationszahlungen der Organisationseinheiten	über €	1.000,00	sind generell vom Bürgermeister mit zu zeichnen
Konsumationszahlungen der Referenten	über €	50,00	sind generell vom Bürgermeister mit zu zeichnen

Konsumationszahlungen über € 50,00 haben auf den entsprechenden Rechnungsbelegen einen Vermerk über die Anzahl der Personen oder den Personenkreis zu enthalten. Der Einzelbeleg oder eine Zusammenstellung mehrerer Belege müssen vom jeweiligen Referenten mitgezeichnet werden.

1.4. Unbeschränkte Anordnungsberechtigung (HO § 13)

Sofern der erforderliche Kreditrest vorhanden ist, darf der Anordnungsberechtigte ohne Berücksichtigung von Betragsgrenzen in nachstehenden Bereichen anordnen: Gehalts- und Lohnzahlungen, laufende Betriebskosten (Strom, Wasser, Fernwärme, Gas, Versicherungen, usw.), Telefonkosten, Lizenzgebühren IT.

1.5. Unbeschränkte Anordnungsberechtigung (HO § 13) Subventionen (HO § 13/1)

Bei Auszahlungen von Subventionen, die in einem Ausschuss beschlossen wurden, ist es ausreichend, den entsprechenden Beschluss auf der Mittelverwendungsanordnung anzuführen. Eine Beilage zur Mittelverwendungsanordnung ist nicht erforderlich. Die jeweiligen Unterlagen müssen in der Abteilung aufbewahrt und jederzeit nachvollziehbar bzw. kontrollierbar sein. Die Ordnungsmäßigkeit des Beschlusses liegt in der Verantwortung des Anordnungsberechtigten.

1.6. Subventionen (HO § 13/1)

Für Unterstützungen aus dem Sozialbudget (Konto 4290.768000 und 4410.768000) ist nur die Unterschrift des zuständigen Referenten erforderlich.

1.7. Automatisierte Buchungen (HO § 13/2)

Die Verbuchung der Telefongebühren SN 9947, Portokosten SN 9949, Versicherungen/Kfz-Steuer/motorbezogene Vers. Steuer SN 9950, Miete/Transfers VIV GmbH & Co KG SN 9952, EDV- /Kopier- und Druckerei-Leistungen SN 9955, Telefonanlagen-Leistungen SN 9957, Leistungen Zentraler Service SN 9958, Leistungen Vermessung SN 9960 und Gebäudereinigung SN 9961 erfolgt automatisiert auf den betreffenden Unterabschnitten.

Zu den automatisierten Buchungen zählen auch sämtliche Lohn- und Gehaltsbuchungen, Schuldendienstbuchungen und Abschlussbuchungen zum Rechnungsabschluss (z.B. Rückstellungen, AfA, Auflösungen). Bei Mehrerefordernissen während des Jahres ist von der anordnungsberechtigten Organisationseinheit ein Antrag auf Über- oder Außerplanmäßige Mittelverwendung an den Haupt- und Finanzausschuss zu stellen.

Die Verbuchung der Reisekostenabrechnungen (Postziffer 7241) erfolgt automatisiert über das Lohnprogramm, da aber kein Sammelnachweis besteht und außer Reisekosten (automatisierte Buchung) auch KM-Gelder (händische Buchung) vorgenommen werden, ist auf den Kreditrest besonderes Augenmerk zu legen.

1.8. Zentrale Beschaffungsstellen (HO § 15/3)

Die zentralen Beschaffungsstellen wie

- 2/HL - Büroausstattung
- 2/HLR - Reinigungsmittel und -geräte
- MD - Web-Shop für Büro-/IT-Materialien und Werbemittel, Arbeitsbekleidung etc.
- MD/IT - EDV-Hardware (inkl. Kopiergeräte) und Software

sind in der Regel in Anspruch zu nehmen. Ausgenommen davon sind Sachgesamtheiten bei Neubauten.

Die Überprüfung, die Instandhaltung und der Ankauf von Handfeuerlöschern muss über die Abteilung 5/F abgewickelt werden.

Grafik- und Layout-Leistungen dürfen erst nach Rücksprache mit MD/Ö extern beauftragt werden, da zunächst geklärt werden muss, ob die Leistung von der hausinternen Grafikerin durchgeführt werden kann oder ob der Auftrag an externe Firmen zu vergeben ist. Budgetierte externe Kosten sind bei interner Durchführung auf dem betreffenden Konto zu sperren. Die Aufhebung dieser „internen“ Sperre bedarf der Genehmigung der Finanzdirektion.

Druckleistungen dürfen erst nach Rücksprache mit MD/IT-Hausdruckerei extern vergeben werden - es gilt dieselbe Vorgangsweise wie für Grafik- und Layout-Leistungen.

1.9. Fachliche Fortbildung – SN 9945

Die Anordnungsberechtigten für die Konten 7288xx „Entgelte für sonstige Leistungen – Seminargebühren“ dürfen nur über die budgetierten Mittel laut genehmigtem Voranschlag verfügen. Eine Überschreitung zu Lasten der Deckungsfähigkeit im SN 9945 ist nur mit schriftlicher Genehmigung des zentralen Fortbildungsverantwortlichen (MD) möglich.

1.10. Mittelreservierung im Buchhaltungsprogramm (HO § 15/4)

Im Rahmen der Anordnungsberechtigung ist ab einem Betrag von € 1.000,00 eine Mittelreservierung vorzunehmen.

1.11. Änderung der Auftragssumme und Mehrkosten (HO § 15/4)

Erlangt der Anordnungsberechtigte während der Auftragsdurchführung Kenntnis von der Überschreitung des kreditgebundenen Betrages durch eine Auftragsausweitung oder durch sonstige Mehrkosten, so ist ab € 1.000,00 ein Mittelreservierungsnachtrag vorzunehmen. Der Mittelreservierungsnachtrag muss die Gesamtkosten ausweisen, die Unterschriften sind entsprechend der Gesamtkosten einzuholen. Die ursprüngliche Mittelreservierung ist dem Mittelreservierungsnachtrag beizulegen.

1.12. Abrechnung von Mittelreservierung (HO § 15/6)

Reicht der Haushaltsansatz, zeigt jedoch die Mittelverwendungsanordnung eine Überschreitung der Mittelreservierung, so sind für diese Mittelverwendungsanordnungen alle im Rahmen der Anordnungsberechtigung erforderlichen Unterschriften einzuholen. Bei Überschreitungen ab € 1.000,00 ist auf der Mittelverwendungsanordnung in jedem Fall zu begründen, warum kein Mittelreservierungsnachtrag ausgestellt wurde.

1.13. Haushaltsüberschreitungen (HO § 17)

Gemäß § 86 (2) des Villacher Stadtrechtes sind Überplanmäßige Mittelverwendungen vorher vom Gemeinderat zu genehmigen, sofern die einzelne Mittelverwendung zwei Promille der Summe des Abschnittes 92 „Öffentliche Abgaben“ der Finanzierungsrechnung gem. Anlage 2 der VRV, des zweitvorangegangenen Finanzjahres übersteigt.

Die Summe des Abschnittes 92 aus dem Jahr 2020 beträgt	€ 114.802.047
2 Promille der Betragsgrenze sind	€ 229.604

Gemäß § 86 (1) des Villacher Stadtrechtes sind Außerplanmäßige Mittelverwendungen vorher vom Gemeinderat zu genehmigen, sofern die einzelne Mittelverwendung ein Promille der Summe des Abschnittes 92 „Öffentliche Abgaben“ der Finanzierungsrechnung gem. Anlage 2 der VRV, des weitvorangegangenen Finanzjahres übersteigt..

Die Summe des Abschnittes 92 aus dem Jahr 2020 beträgt	€ 114.802.047
1 Promille der Betragsgrenze ist	€ 114.802

1.14. Antrag bei Haushaltsüberschreitungen (HO § 17/1)

Aufgrund des verschärften Stabilitätspaktes 2012 und der darin enthaltenen Vorgaben zur Ausgaben- und Schuldenbremse ist bei Amtsvorträgen betreffend Über- und Außerplanmäßigen Mittelverwendungen im Haushalt ausnahmslos die Bedeckung mittels eines als Dokumentenvorlage vorhandenen Anforderungsformulars einzuholen.

1.15. Freigaben (HO § 18)

In Abweichung der Bestimmungen des § 18 der HO stehen Mittel am Konto 4800.246000 (Darlehen an private Haushalte – Kautionsfonds) im Investitions- und Einzelprojektplan zur Auszahlung von dringend benötigten Kautionsdarlehen auch ohne vorherigen Freigabebeschluss im Haupt- und Finanzausschuss zur Verfügung.

1.16. Zwischenzeitliche Finanzierung von Investitions- und Einzelprojektplan (KO § 19/3)

Zur Einsparung von Kreditkosten kann die Finanzverwaltung unter Bedachtnahme auf die notwendige Liquidität Kassenmittel und Rücklagen zur zwischenzeitlichen Finanzierung von Vorhaben des Investitions- und Einzelprojektplans heranziehen.

1.17. Kassenkredite (KO § 19/1)

Die Finanzverwaltung wird ermächtigt, bei einem außerordentlichen Finanzbedarf einen kurzfristigen Kassenkredit (Überziehungskredit) in der jeweils benötigten Höhe und mit einer maximalen Laufzeit von 90 Tagen aufzunehmen. Die maximale Betragshöhe beträgt € 5 Mio.. Eine über 90 Tage hinausgehende Laufzeit und/oder eine Finanzierungsbedarf von mehr als € 5 Mio. bedarf der vorherigen Zustimmung des Gemeinderates.

1.18. Voranschlag - Auflagefrist

Der Voranschlag ist gemäß § 85 des Villacher Stadtrechtes in der Zeit vom 15.11.2021 bis 22.11.2021 im Rathaus zur öffentlichen Einsicht aufgelegt.

1.19. Transferzahlungen an die Villacher Immobilien Verwaltung GmbH & Co KG

Die laufenden Transferzahlungen an die stadteigene Villacher Immobilien Verwaltung GmbH & Co KG werden ohne zusätzlichen Beschluss im Haupt- und Finanzausschuss genehmigt.

1.20. Richtlinien zur Führung von Kostenrechnungen (RzK)

Gemäß § 15 und § 18 sind

- a) für die kalkulatorische Berücksichtigung von Pensionslasten, Abfertigungen etc. 19,5 % der Personalaufwendungen
- b) für die kalkulatorischen Zinsen 0,50 % des durchschnittlich gebundenen, betriebsnotwendigen Kapitals (zum Anschaffungswert)
- c) für die kalkulatorischen Mieten von Büroflächen ("Kaltmieten" ohne Betriebskosten, Heizung, USt. etc.) mit neuwertigem Zustand

Nebenlage	€	5,65/m ²
1b-Lage	€	6,75/m ²
1a-Lage	€	8,36/m ²

anzusetzen (ausgenommen Gebührenhaushalte).

Für die durchschnittlichen Personalaufwendungen je Bediensteten sind folgende Stundensätze zu verwenden:

A/VIII - A/IX	€	97,99	B/VII	€	66,09
A/IV - A/VII	€	66,04	B/III - B/VI	€	44,17
A Durchschn.	€	75,40	C-D-E	€	34,92
B Durchschn.	€	48,98	Arbeiter	€	32,35
K Durchschn.	€	36,32			

1.21. Interne Verrechnung

Bei freien Kapazitäten kann der Angebotspreis bis zu den variablen Kosten plus einem Aufschlag von 5 % durch den Abteilungsleiter im Einvernehmen mit dem Geschäftsgruppenleiter herabgesetzt werden.

Als Personalstundensätze sind die unter Punkt 1.20 angeführten zu verwenden. Für Überstunden sind gesonderte Stundensätze nach tatsächlichem Anfall zu berechnen. Bei Maschinenstundensätzen sind zumindest die Abschreibungen und die Betriebskosten anzusetzen.

1.22. Erfassung von Inventargegenständen (RzV § 17)

Gemäß § 17 (1) müssen sämtliche Gebrauchsgüter der Postziffer 400 unter einem Wert von € 75,00 nicht erfasst werden, können aber bei Bedarf erfasst werden.

1.23. Anlagen in Bau

Für die korrekte Darstellung von „Anlagen in Bau“ in der Vermögensrechnung ist die Finanzverwaltung ermächtigt, die dafür notwendigen Konten zu eröffnen und die damit erforderlichen Umbuchungen durchzuführen.

1.24. Geschenke an Personen aus dem Vermögensbestand

Geschenke an Personen aus dem Vermögensbestand der Stadt Villach im Wert bis € 400,00 (Anschaffungswert) dürfen mit Zustimmung des Bürgermeisters getätigt werden. Geschenke über diese Betragsgrenze bedürfen der Zustimmung des jeweils zuständigen Ausschusses.

1.25. Kassenkategorien (KO § 3)

Kassen werden in zwei unterschiedliche Kategorien eingeteilt.

Kategorie 1: Monatlicher Umsatz über € 200,00 / Monatliche Buchungszeilen über 20

Kategorie 2: Monatlicher Umsatz bis zu € 200,00 / Monatliche Buchungszeilen bis 20

IT-Programme, mit denen genaue Buchungsvorgänge protokolliert werden und dadurch der Kassenbestand ermittelt und nachvollzogen werden kann, können ein Kassabuch ersetzen. Die eingesetzten IT-Programme und die davon betroffenen Kassen müssen von der zuständigen zentralen Buchhaltung freigegeben werden.

Vorbericht zum Voranschlag 2022

Die Erstellung des Voranschlages für die Stadt Villach erfolgt aufgrund des § 85 des Villacher Stadtrechts, K-VStR, der Voranschlags- und Rechnungsabschlussverordnung 2015 (VRV 2015) sowie der Haushaltsordnung der Stadt Villach.

Der Voranschlag 2022 ist der dritte, den die Stadt Villach auf Grundlage der Voranschlags- und Rechnungsabschlussverordnung 2015 - VRV 2015 und somit auf Grundlage des Drei-Komponenten-Buchführungssystems zu erstellen hatte. Erstmals ist mit dem VA 2022 somit ein Vergleich der Dreigliederung VA 2022, VA 2021 und RA 2020 möglich. Damit erhält der Voranschlag grundsätzlich wieder eine Aussagekraft, wie sie mit der „alten“ Kameralistik in Form eines Dreijahresvergleiches gegeben war.

Die Erstellung des Voranschlages für das Jahr 2022 erfolgt für die Stadt Villach wie bereits in den letzten beiden Jahren unter schwierigen Rahmenbedingungen und ist angesichts der aktuellen Situation einer neuerlichen massiven Infektionswelle mit vielen Unsicherheiten in der Planung verbunden. Neben der noch nicht ausgestandenen Pandemie und den dadurch steigenden Kosten im Sozial- und Gesundheitsbereich finden im VA 2022 auch stark gestiegene Rohstoff-, Energie- und Baupreise ihren Niederschlag. Die Covid-19-Krise wird daher weiterhin direkt oder indirekt das Budget der Stadt Villach belasten.

Aufgrund dieser Belastungen wurde bereits im Rechnungsjahr 2021 seitens der Verwaltung nach internen Einsparungspotentialen gesucht. Das Projekt ViFit – Villach zukunftsfit gestalten wurde hausintern konzipiert und erstreckte sich über alle Abteilungen und Geschäftsgruppen. Nach inhaltlichen Gesichtspunkten gegliedert, wurden 19 Teams gebildet, die über zahlreiche Maßnahmenvorschläge beraten haben. In Summe wurden schlussendlich 113 Vorschläge eingereicht, die wiederum in kurz-, mittel- und langfristige Maßnahmen eingeteilt werden können und teilweise schon im Budget 2022 umgesetzt werden.

Trotzdem liegt der Budgeterstellung die grundsätzlich positive Entwicklung des Jahres 2021 sowie die positiven Prognosen des Bundes für 2022 zur zunehmenden Erholung der Wirtschaft und der Ertragsanteile zugrunde.

Die Organisationseinheiten wurden am 13.07.2021 aufgefordert, die Teilvoranschläge für das Budget 2022 zeitgerecht zu erarbeiten.

Gleichzeitig erfolgte auch die Übermittlung von Richtlinien zur Voranschlagserstellung. Von der Entwicklung der Ertragsanteile, der gemeindeeigenen Steuern, der Transferzahlungen an das Land, der Entwicklung der Sachaufwendungen und den Investitionen hängt im Wesentlichen die finanzielle Situation einer Kommune ab.

Die Ertragssituation der Stadt Villach reicht bei steigenden Pflichtausgaben der Stadt Villach nicht aus, um die gesetzlichen Lohnsteigerungen und die Erhöhungen in den sonstigen Bereichen aufgrund der Inflation (erwartet > 3 %) auszugleichen. Solche Belastungen können auf Dauer nicht verkräftet werden und nur durch vorhandene Reserven ausgeglichen werden. Ein wenig entschärft wird die Situation durch die gute Entwicklung bei der Kommunalsteuer am Wirtschaftsstandort Villach, was auf einen relativ stabilen Arbeitsmarkt in Villach hinweist. Bei den gemeindeeigenen Abgaben, Gebühren und Tarifen ist für 2022 eine leichte Einnahmensteigerung zu erwarten, da grundsätzlich ein erhöhtes Aufkommen angenommen und auch von einzelnen Organisationseinheiten entsprechende Indexanpassungen eingepreist wurden.

Im Rahmen des letzten Finanzausgleichs wurde für den Sozialbereich ein Kostendämpfungspfad von 4,6 Prozent zwischen Land und Kommunen vereinbart, der jedoch vom Land Kärnten in dieser Form nicht eingehalten werden konnte. Insbesondere für den Gesundheitsbereich sind auch für die nächsten Jahre durch die

Pandemiebekämpfung überproportional steigende Ausgaben zu erwarten, auch hier lässt sich also kurzfristig keine Entlastung des Haushaltes der Stadt Villach erwarten.

Zur Unterstützung der Österreichischen Gemeinden wurden vom Bund im Jahr 2020 und im Jahr 2021 zwei Hilfspakete beschlossen. Einerseits in Form eines „Kommunalen Investitionspaketes – KIP 2020“, wobei hier 50% der Investitionskosten bei von Gemeinden ausgeführten Projekten gefördert werden, andererseits durch das mit Jahresanfang 2021 festgelegte Gemeindepaket zu den Ertragsanteilen. Letzteres wurde durch eine Änderung des Finanzausgleichsgesetz 2017 und durch Sondervorschüsse zu den Ertragsanteilen vollzogen. Die gegebenen positiven Effekte der von der Bundesregierung ins Leben gerufenen Unterstützungsmaßnahmen im Investitionsbereich werden leider zum Teil durch die massiv steigenden Baukosten der letzten Monate zum Teil wettgemacht. Die für die Jahre 2022 und 2023 garantierten „Mindestertragsanteile“ geben eine gewisse Planungssicherheit und garantieren Mindesteinnahmen bei den Ertragsanteilen. Vorschüsse auf die Ertragsanteile sind aber ab dem Jahr 2024 – sollte es erforderlich sein – an den Bund zurückzuzahlen.

Zusätzlich befindet sich derzeit die Gesetzesvorlage zur „Steuerreform 2022“ in Begutachtung. Die Reform beinhaltet im Wesentlichen eine Lohnsteuersenkung, eine CO₂-Bepreisung, die Erhöhung des Familienbonus und die Senkung der Körperschaftsteuer. Laut derzeitigem Informationsstand werden auch die Gemeinden und Länder ihren finanziellen Beitrag zur Steuerreform leisten müssen, was sich ab dem Jahr 2023 durch geringere Ertragsanteile bemerkbar machen wird. Im Jahr 2022 wird sich die Steuerreform laut Auskunft des Bundesministeriums für Finanzen noch nicht auswirken.

Mit dem Hintergrund der dargestellten Rahmenbedingungen ist der VA 2022 aber auch wiederum von einer hohen Investitionssumme geprägt. Vorgesehen sind maßgebliche Investitionsprojekte, um hier für die Entwicklung des Lebensraumes und des Wirtschaftsstandortes Villach weiterhin notwendige, zielgerichtete Akzente setzen zu können und den Standort nachhaltig für die Zukunft zu stärken. Wichtige Schwerpunktsetzungen erfolgten vor allen Dingen auch im Hinblick auf das nach den Gemeinderatswahlen festgelegte „25-Punkte-Programm“ für die Stadt Villach.

Mit dem VA 2022 werden wesentliche strategische Entwicklungen vor allen in den Bereichen Klimaschutz, neue Mobilität, Bildung und allgemeiner Infrastruktur begonnen bzw. fortgesetzt. Mit diesen Investitionen sollen stabile Rahmenbedingungen zur Sicherung von Arbeitsplätzen, zur Bekämpfung der Auswirkungen des Klimawandels, zur Ökologisierung, zur Unterstützung der ansässigen Wirtschaft, zur Schaffung bester Ausbildungsbedingungen und zur bestmöglichen Versorgung der Bevölkerung geschaffen werden. Viele der Maßnahmen werden über mehrere Jahre geführt werden müssen, um die Zielsetzungen der Stadt Villach zu erreichen. Im Bereich der Infrastruktur zieht vor allen Dingen die positive Entwicklung des Wirtschaftsstandortes Villach eine Reihe von zusätzlich notwendigen Maßnahmen nach sich, ein großer Teil der Investitionen fließen hier in den Neubau und in Generalsanierungen.

Mitberücksichtigt beim Investitionsbudget ist dabei auch, dass die Stadt Villach aufgrund des bereits angeführten Investitionsförderungsprogrammes des Bundes (KIP 2020) noch Restzahlungen bei der Umsetzung von Projekten erhält.

Im vorliegenden Budgetentwurf wurden alle jene Investitionen und Einzelprojekte aufgenommen, bei denen die Finanzierung voraussichtlich sichergestellt werden kann und die anlässlich der Budgetberatungen mit den Referaten als vordringlich erkannt wurden. Eine Hilfestellung hat dabei der mittelfristige Investitions- und Einzelprojektplan 2022-2026 geboten, mit dem eine zeitliche Aufteilung der Vorhaben erfolgte.

Das erarbeitete Investitions- und Einzelprojektbudget für den VA 2022 wird dem Gemeinderat mit einem Volumen von € 42.426.300 (inkl. Rücklagenzuführung in der Höhe von € 2.039.500) zur Beratung und Beschlussfassung vorgelegt. In dieser Investitionssumme enthalten sind jedoch auch Überträge von Projekten im Ausmaß von ca. EUR 7,3 Mio., die bereits 2021 im Budget enthalten waren, aber aus unterschiedlichsten Gründen 2021 nicht zum Abschluss bzw. nicht zur Abrechnung gelangen werden.

Die hohen Steigerungen bei den Transferzahlungen sowie die allgemeine Teuerung bei den sonstigen Sachausgaben ermöglichen aktuell keinen neuen Spielraum für Investitionen aus Überschüssen aus dem operativen Haushalt und machen es erforderlich, dass im Voranschlag 2022 auf eine vermehrte Finanzierung von Fremdmittelaufnahmen zurückgegriffen werden muss. Von Vorteil dabei ist das derzeit weiterhin extrem niedrige Zinsniveau. Derzeit bekommt die Stadt für Ihre Fremdfinanzierungen sowohl bei fixer als auch bei variabler Bindung im Schnitt einen Zinssatz von unter 0,5 % geboten. Anzuführen ist auch, dass die Nettoneuverschuldung im Jahr 2021 weit geringer ausfällt als mit VA 2021 angenommen.

Bei allen für die Stadtentwicklung wichtigen Maßnahmen werden jedoch in den nächsten Jahren wesentliche Anstrengungen zu treffen sein, dass die Vorgaben aus dem Österreichischen Stabilitätspakt 2012 (ÖStP 2012) erfüllt werden können.

Diese Vorgaben sind derzeit aufgrund der massiven Auswirkungen der Covid-19-Krise von europäischer Ebene (Mitteilung der EU-Kommission vom 20.3.2020) durch die Aktivierung der sogenannten generellen Ausweichklausel des Stabilitäts- und Wachstumspaktes („General Escape Clause“) ausgesetzt. Im Ergebnis bedeutet das, dass dieser Beschluss auch direkt in den Mitgliedsstaaten gilt und sämtliche Fiskalregeln in Zusammenhang des ÖStP 2012 pandemiebedingt automatisch als eingehalten gelten und daher auch bei allfälligen Überschreitungen der Vorgaben keine Sanktionen erfolgen. Den derzeitigen Informationen zufolge wird die „GEC“ wohl auch für das Haushaltsjahr 2022 in Geltung bleiben.

Die vorgelegten Teilentwürfe der einzelnen Organisationseinheiten hat die Finanzverwaltung nochmals kontrolliert und aufgrund der vorliegenden Voranschlagsbeträge den Rohentwurf für den VA 2022 erstellt.

Wesentliche Kennzahlen nach der VRV 2015 sind das Nettoergebnis und der Nettofinanzierungssaldo. Das Nettoergebnis ist die Differenz zwischen Aufwendungen und Erträgen ähnlich der Gewinn- und Verlustrechnung. Hier wird im Gegensatz zum Nettofinanzierungssaldo - der das Ergebnis von tatsächlichen Zahlungsflüssen darstellt - der Wertverzehr in Form von Abschreibungen und auch der Vorsorge von zukünftigen Aufwendungen in Form von Rückstellungen (z. B. Pensionen, Prozesskosten) dargestellt.

Nach § 7 der Haushaltsordnung der Stadt Villach ist ein ausgeglichener Haushalt anzustreben. Der Ergebnishaushalt ist ausgeglichen, wenn das Nettoergebnis vor Rücklagen nicht negativ ist. Zusammengefasst konnte für das Budget 2022 ein Ausgleich noch nicht erreicht werden. Auch werden laut Finanzierungsrechnung auf Basis der für die Erstellung bekannten Prämissen die laufenden Auszahlungen der operativen Gebarung nicht zur Gänze durch Einzahlungen gedeckt werden können.

Der Entwurf des VA 2022 weist für den Gesamthaushalt einen Liquiditätsbedarf von rd. Euro -12,9 Mio. im Finanzierungshaushalt auf. Das Nettoergebnis vor Rücklagen für den Gesamthaushalt liegt für den VA 2022 bei Euro - 0,87 Mio.

Obwohl beide Werte wie als Folge der Pandemie erwartet und wie im Folgenden im Detail dargestellt noch negative Werte aufweisen, ist im Vergleich zum Vorjahr und vor allen Dingen im Vergleich zum VA 2021 eine deutliche Verbesserung festzustellen.

Drei-Komponenten-Haushalt - Erläuterung

Der **Finanzierungshaushalt** zeigt die tatsächlichen Geldflüsse (alle Einzahlungen und Auszahlungen) eines Haushaltsjahres an. Am Jahresende bildet die Differenz zwischen Einzahlungen und Auszahlungen die Veränderung der liquiden Mittel ab. Der Finanzierungshaushalt zeigt ebenso an, wie weit mit dem Überschuss der laufenden Gebarung (Saldo 1) Investitionen (Saldo 2) gedeckt werden können und welche Mittel für die Tilgung von Schulden sowie den Aufbau von Zahlungsmittelreserven übrigbleiben.

Der **Ergebnishaushalt** bildet im Wesentlichen die Wertzuwächse (= Ertrag) bzw. Wertverluste (= Aufwand) ab, die sich innerhalb eines Haushaltsjahres ergeben. Neben den laufenden Erträgen und Aufwendungen finden sich im Ergebnishaushalt auch die Abschreibungen von Sachanlagen, die Auflösungen von Investitionszuschüssen, die Dotierungen und Auflösungen von Rückstellungen sowie die Zuweisungen und Entnahmen von Rücklagen. Das Nettoergebnis (Gewinn/Verlust) zeigt an, inwieweit die kommunalen Leistungen und die dafür erforderliche Infrastruktur mit eigenen Mitteln bedeckt werden können.

Die **Vermögensrechnung (Bilanz)** ist ausschließlich im Rechnungsabschluss auszuweisen. Im Vermögenshaushalt ist das gesamte Gemeindevermögen (lang- und kurzfristiges Vermögen, „Aktiva“), den Fremdmitteln (Schulden, Verbindlichkeiten, Rückstellungen, „Passiva“) gegenüberzustellen. Die Differenz bildet das sog. „Nettovermögen“ (= Eigenkapital). Die Vermögensrechnung zeigt, welches (Sachanlage-)Vermögen die Gemeinde besitzt, welche Substanz sie erhalten muss und wie dieses finanziert wurde.

Mit der Einführung des neuen Rechnungswesens wurden auch **Mittelverwendungs- und Mittelaufbringungsgruppen**, sog. „MVAG“ eingeführt, deren Zweck eine korrekte Zuordnung der Geschäftsfälle zu den jeweiligen Rechnungen (Finanzierungs-, Ergebnis-, und Vermögensrechnung) ist. Der Begriff „Mittelverwendungen“ wird in der VRV 2015 für Aufwendungen bzw. Auszahlungen (z. B. Personalaufwand bzw. Auszahlungen aus Personalaufwand) gebraucht, Erträge und Einzahlungen werden als „Mittelaufbringungen“ bezeichnet. Ein Konto wird zumindest einem MVAG-Code zugeordnet, um darüber zu entscheiden, in welchem „Haushalt“ der gebuchte Betrag aufscheint.

Gesamthaushalt:

Der Gesamthaushalt ist die höchste aggregierte Ebene und wird gegliedert nach MVAG-Codes dargestellt.

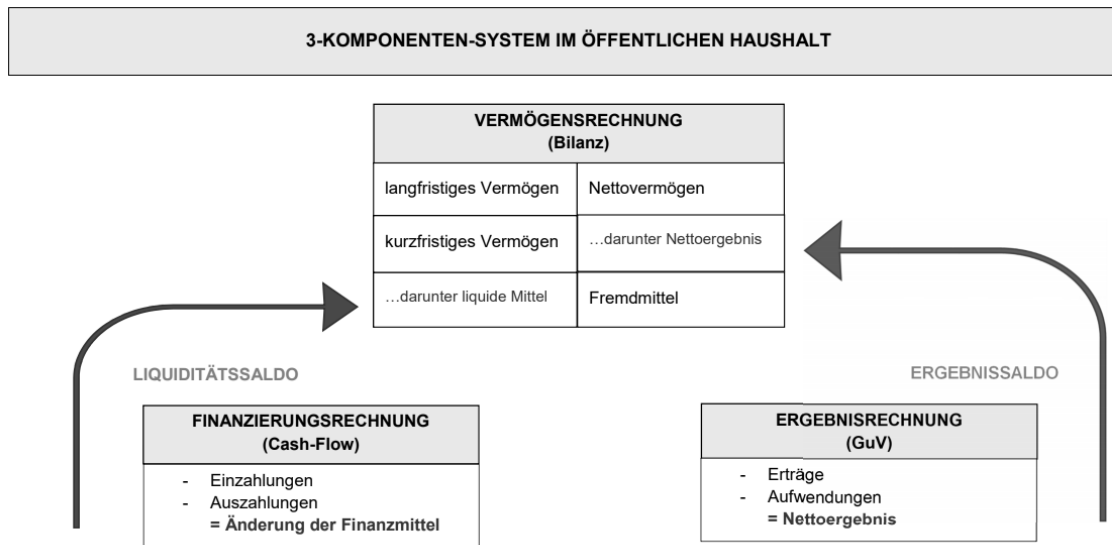
Bereichsbudget:

Das Bereichsbudget wird auf Ebene der Ansätze (wie bislang nach funktionellen Gesichtspunkten in 10 Gruppen) gegliedert nach MVAG-Codes dargestellt. Der Ansatz und die Bezeichnung bleiben gleich wie in alter Struktur:

0 Vertretungskörper und allgemeine Verwaltung	5 Gesundheit
1 Öffentliche Ordnung und Sicherheit	6 Straßen- und Wasserbau, Verkehr
2 Unterricht, Erziehung, Sport und Wissenschaft	7 Wirtschaftsförderung
3 Kunst, Kultur und Kultus	8 Dienstleistungen
4 Soziale Wohlfahrt und Wohnbauförderung	9 Finanzwirtschaft

Detailbudget:

In den Detailbudgets sind die Ansätze nach der VRV 2015 bzw. nach den landesspezifischen Vorgaben der Aufsichtsbehörde darzustellen.



Quelle Bild: Stadt Linz

Allgemeine wirtschaftliche Entwicklung 2021/2022

Die Corona-Pandemie und insbesondere die Maßnahmen zu ihrer Eindämmung haben im vergangenen Jahr den stärksten Einbruch der Weltwirtschaft seit den 1930er Jahren verursacht. Die wirtschaftliche Gesamtentwicklung 2020 hat direkt und indirekt Auswirkungen auf das Rechnungsergebnis der Stadt gehabt. Alle Wirtschaftsindikatoren haben 2020 aufgrund der Covid-19-Krise nach unten gezeigt.

Nach den pandemiebedingten wirtschaftlichen Turbulenzen des letzten Jahres zeigt die aktuelle Entwicklung 2021 sowie die derzeitigen Prognosen bei allen relevanten Eckdaten wieder stabile Steigerungsdaten. Von den Wirtschaftsforschern wird jedoch nach wie vor die Corona Pandemie als nationales und internationales Konjunkturrisiko gesehen.

Nach einem Wachstum im Jahr 2019 von + 1,4 % ist die heimische Wirtschaft 2020 um - 6,7 % geschrumpft. Für die Gemeindefinanzen ist jedoch speziell die nominelle Entwicklung von besonderer Bedeutung, welche im Jahr 2019 noch um 3,1 % gestiegen und 2020 um - 4,6 % gesunken ist. Für 2021 ist laut Prognosen der Wirtschaftsforscher mit einem nominellen Wachstum von 6,6 % und 2022 von 7,4 % zu rechnen.

Die Maßnahmen zur Eindämmung der Corona-Pandemie haben deutliche Spuren am Arbeitsmarkt hinterlassen. Im Jahresdurchschnitt 2020 ist die Arbeitslosenquote auf knapp 10 % (nationale Definition) gestiegen. Einen noch kräftigeren Anstieg hat die Corona-Kurzarbeit verhindert. Für 2021 wird eine Reduktion auf 8,2 % und für 2022 eine Reduktion auf 7,4 % erwartet.

Das Bruttoinlandsprodukt sollte 2021 den Wert vor Corona erreichen können.

Im März 2020 haben die EU Finanzminister die Regeln des Stabilitätspakts bis auf weiteres ausgesetzt. Sie griffen dabei erstmals auf eine 2011 ins Regelwerk des Pakts eingefügte Klausel zurück. Sie erlaubt es, bei einem „schweren wirtschaftlichen Einbruch“ die EU-Haushaltsaufsicht über einen Mitgliedsstaat auszusetzen. Angesichts der wirtschaftlichen Auswirkungen der Corona-Krise seien die Voraussetzungen erstmals erfüllt, um die „Generalklausel“ zu aktivieren, die den Ausstieg aus dem Stabilitätspakt erlaubt. Der „schwere wirtschaftliche Einbruch“ rechtfertigt eine Neuverschuldung über den Maastrichter Referenzwert von 3 % des BIP.

Das „Maastricht-Defizit“ der Stadt Villach ist daher beim Voranschlag 2022 nicht in eine Beurteilung mit einzubeziehen.

Wesentliche Entwicklungen für die Stadt Villach

Volkszählung

Die Volkszahl gemäß § 10 Abs. 7 FAG 2017 wird jährlich von der Bundesanstalt Statistik Austria zum Stichtag 31. Oktober festgestellt und wirkt mit dem Beginn des übernächsten Kalenderjahres. Sie dient der Berechnung der Abgabenertragsanteile. Eine Erhöhung bzw. Verminderung der Volkszahl (jährlich) ist ein wesentlicher Indikator für die Berechnung der Abgabenertragsanteile. Die Einwohneranzahl der Stadt Villach ist in den letzten Jahren kontinuierlich angestiegen.



	2015	2016	2017	2018	2019	2020	2021	2022
VZ § 10 Abs. 7 FAG	59.942	60.489	60.931	61.916	61.835	62.148	62.907	63.253
Veränderung in %		0,91	0,73	1,62	-0,13	0,51	1,22	0,55

Ertragsanteile

Die Gebietskörperschaften (Bund, Länder und Gemeinden) erhalten auf Basis des aktuellen Finanzausgleichs aus den gemeinschaftlichen Bundesabgaben (z. B. Umsatzsteuer, Körperschaftssteuer, Lohnsteuer, Versicherungssteuer, Mineralölsteuer, Normverbrauchsabgabe, Tabaksteuer udgl.) entsprechende Anteile. Im Bereich der Gemeinden spielen dabei die Volkszahl und der abgestufte Bevölkerungsschlüssel eine besondere Rolle. Die sogenannten „Abgabenertragsanteile“ bilden in den meisten Gemeinden die wichtigste Einnahmequelle. Ein Steigen der Abgabenertragsanteile weist auch auf eine Erhöhung der Volkszahl hin. Aufgrund der Covid-19-Krise mussten bei den Ertragsanteilen der Stadt Villach wesentliche Einbußen hingenommen werden. Aufgrund einer sich erholenden Wirtschaft und Hilfsmaßnahmen des Bundes werden sich die Ertragsanteile 2021 um 13,2 % und 2022 um 6,3 % gegenüber dem Vorjahr erhöhen. In diesen Zahlen ist die Steuerreform bereits eingerechnet. Für die Folgejahre werden 2023 4,9 %, 2024 3,0 % und 2025 4,3 % prognostiziert.

Allgemein ist festzustellen, dass die österreichischen Gemeinden nach dem geltenden Finanzausgleich nur 11,85% der gemeinschaftlichen Ertragsanteile (neben Bund und Ländern) erhalten, aber 30% der öffentlichen Investitionen bestreiten!

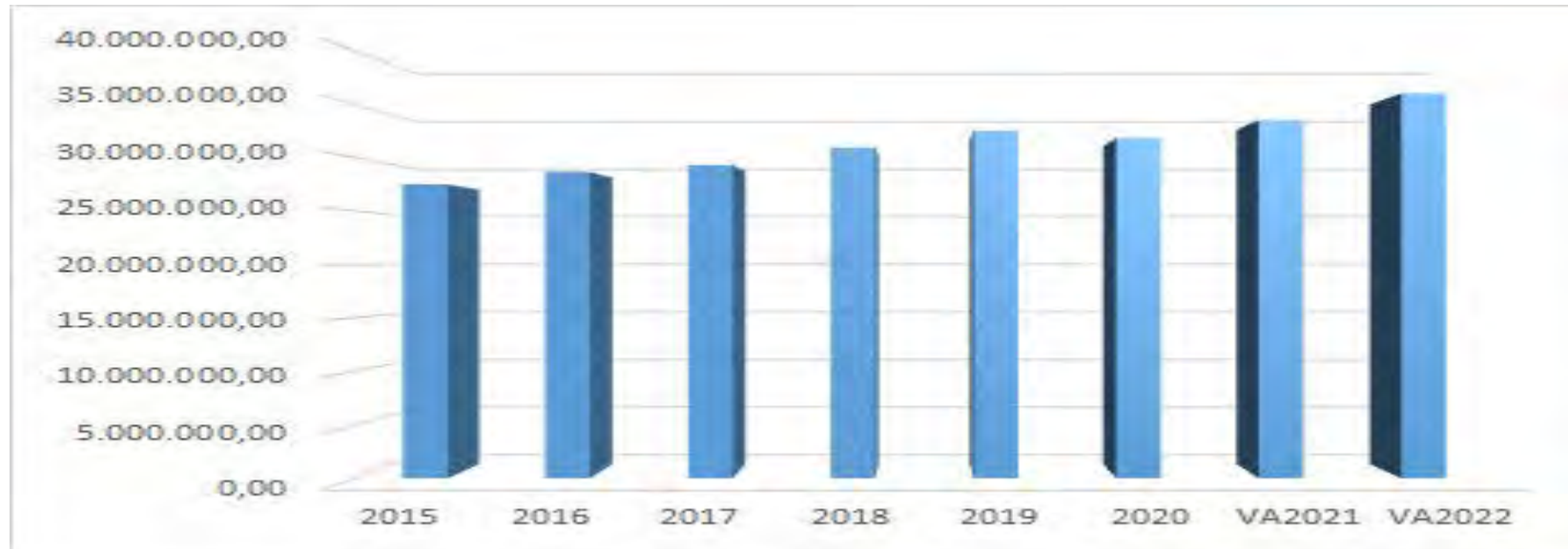


	2015	2016	2017	2018	2019	2020	VA2021	VA2022
Ertragsanteile	71.448.691,32	73.038.191,61	72.772.576,89	77.016.374,12	81.282.894,01	74.659.135,96	74.100.000,00	91.529.500,00

Veränderung in %		2,22	-0,36	5,83	5,54	-8,15	-0,75	23,52
------------------	--	------	-------	------	------	-------	-------	-------

Kommunalsteuer, Gemeindeabgaben

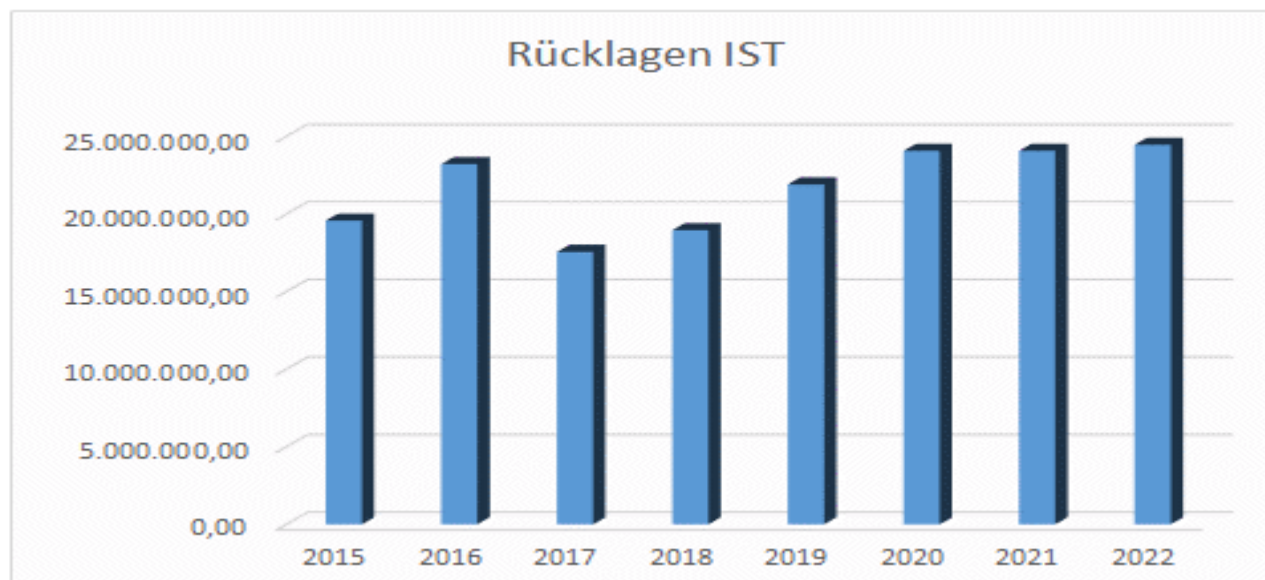
Die Kommunalsteuer ist die wichtigste gemeindeeigene Steuer. Diese Einnahme steigt analog mit der Lohn- und Gehaltssumme. Trotz Covid-19-Krise sind die Einnahmen aus dieser Steuer weniger stark als der österreichweite Durchschnitt gesunken. Dies weist auf einen stabilen Arbeitsmarkt und eine relativ stabile Beschäftigung in Villach hin. Generell waren bei den gemeindeeigenen Einnahmen aufgrund der Covid-19-Krise auch Mindereinnahmen im Bereich der Vergnügungssteuer (Ausfall Veranstaltungen) sowie im Bereich der Parkgebühren (Covid-19-Hilfspakete) zu verzeichnen. Ein leichter Zuwachs wurde bei der Grundsteuer erzielt. In Summe sollten die Erträge aus Gemeindeabgaben im Jahr 2022 um ca. 6 % bzw. um 2,6 Mio. gegenüber dem Budget 2021 steigen.



	2015	2016	2017	2018	2019	2020	VA2021	VA2022
Kommunalsteuer	27.487.201,82	28.644.278,45	29.288.513,08	30.931.439,79	32.514.841,55	31.825.194,63	33.500.000,00	36.000.000,00
Veränderung in %		4,21	2,25	5,61	5,12	-2,12	5,26	7,46

Im Zeitraum 2005 bis 2022 zeigt die Kommunalsteuer eine durchschnittliche Steigerung von 3,5 % pro Jahr.

Rücklagen



	2015	2016	2017	2018	2019	2020	2021	2022
Rücklagen IST	19.579.945,42	23.228.442,65	17.568.922,71	18.969.788,36	21.915.037,48	24.080.396,64	24.080.396,64	24.472.296,00
Veränderung in %		18,63	-24,36	7,97	15,53	9,88	0,00	1,63

Die **Rücklagenzuführungen 2022** ergeben sich überwiegend aus den Überschüssen in den Gebührenhaushalten und Grundverkäufen und wurden einer gebundenen Rücklage zugeführt.

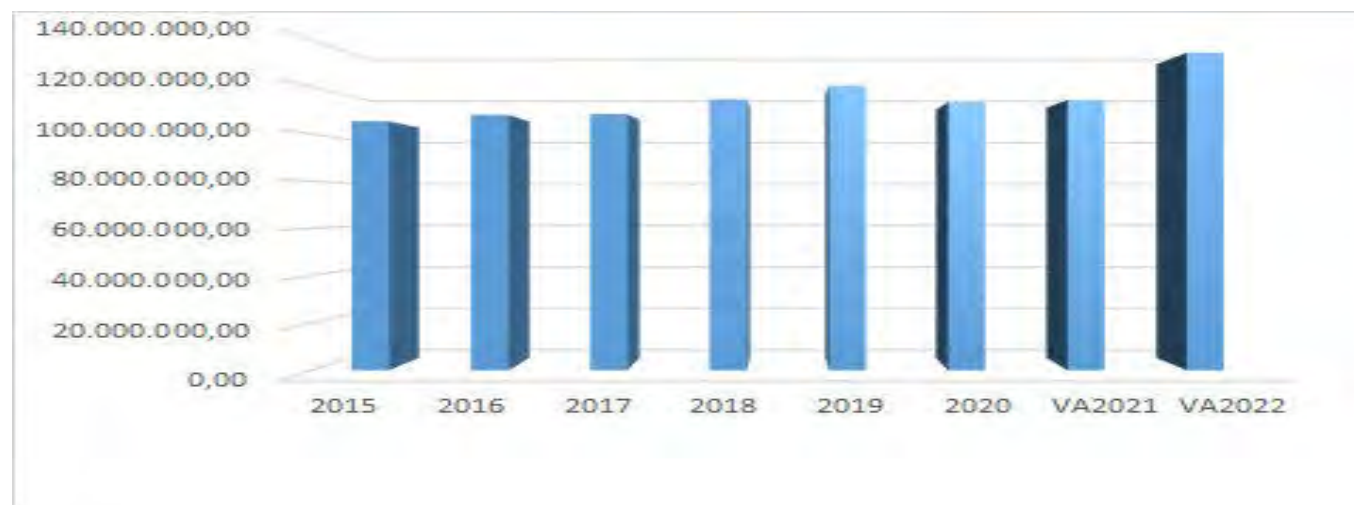
Die **Rücklagenentnahmen 2022** ergeben sich aus Ausgleichsbuchungen (8111 Abwasserverband Faaker See, 8112 Wasserverband Ossiacher See, 8170 Friedhöfe, Parkgebühren, Ausgleich Tourismusverband) und der Bedeckung für Investitionsvorhaben.

Die Deckung der Rücklagen (Zahlungsmittelreserven) ist durch die Fondmittel gegeben.

Finanzkraft

Die Finanzkraft einer Gemeinde wird aus den

- Erträgen der ausschließlichen Gemeindeabgaben ohne die Gebühren für die Benützung von Gemeindeeinrichtungen und -anlagen und ohne die Interessentenbeiträge von Grundstückseigentümern und Anrainern und
- Ertragsanteilen an den gemeinschaftlichen Bundesabgaben ohne Spielbankenabgabe ermittelt.

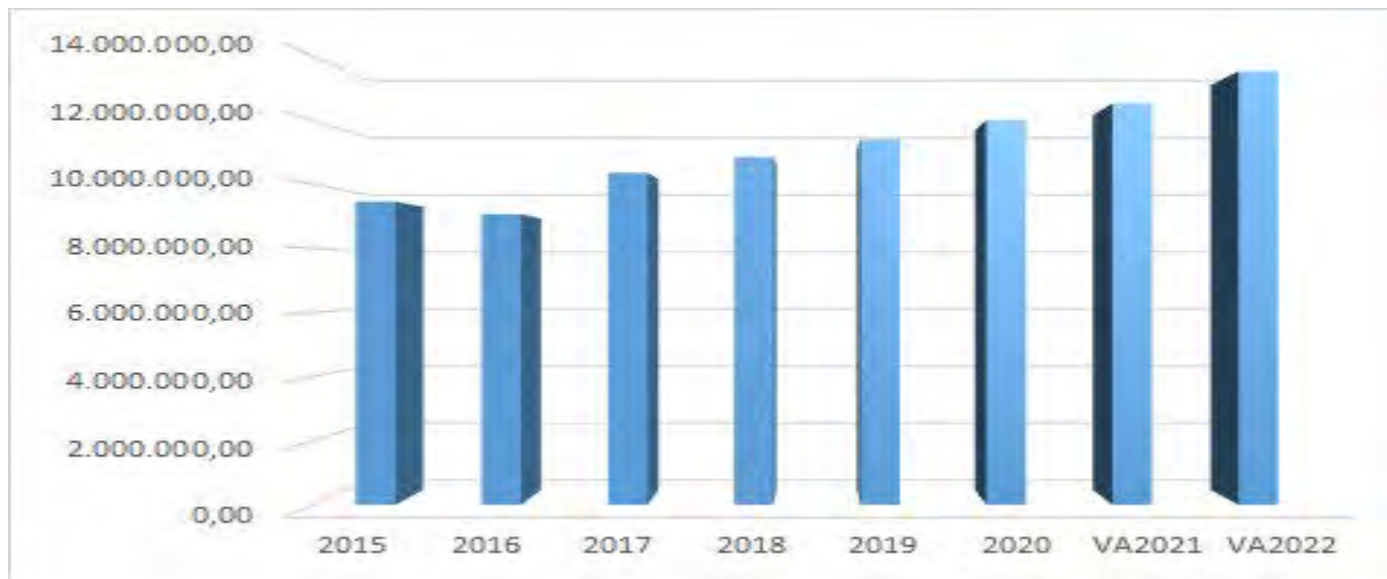


	2015	2016	2017	2018	2019	2020	VA2021	VA2022
Grundsteuer A	26.843,93	28.798,82	27.435,73	27.028,14	27.103,48	43.693,33	27.200,00	29.400,00
Grundsteuer B	6.360.828,47	6.325.686,67	6.378.151,75	6.659.434,66	6.558.003,26	6.859.888,42	6.711.800,00	6.781.300,00
Kommunalsteuer	27.487.201,82	28.644.278,45	29.288.513,08	30.931.439,79	32.514.841,55	31.825.194,63	33.500.000,00	36.000.000,00
Ertragsanteile	71.448.691,32	73.038.191,61	72.772.576,89	77.016.374,12	81.282.894,01	74.659.135,96	74.100.000,00	91.529.500,00
Summe	105.323.565,54	108.036.955,55	108.466.677,45	114.634.276,71	120.382.842,30	113.387.912,34	114.339.000,00	134.340.200,00
Steig. ggü. VJ in %		2,58	0,40	5,69	5,01	-5,81	0,84	17,49
Einwohner	59.942 31.10.2013	60.489 31.10.2014	60.931 31.10.2015	61.900 31.10.2016	61.835 31.10.2017	62.148 31.10.2018	62.907 31.10.2019	63.253 31.10.2020
Steig. Ggü. VJ in %		0,91	0,73	1,59	-0,11	0,51	1,22	0,55

Die Finanzkraft sollte im Jahr 2022 vor allem aufgrund der Ausgleichszahlungen des Bundes bei den Ertragsanteilen deutlich steigen.

Beitrag Krankenanstalten

Was den Betriebsabgang der Kärntner Landeskrankenanstalten betrifft, erfolgt die Finanzierung in der Form, dass die Krankenanstalten-Betriebsgesellschaft die Abgänge im Wege von Darlehensaufnahmen bedeckt. Der jährliche Annuitätendienst wird in Folge bei Anfall auf die Kärntner Gemeinden umgelegt. Die Transferzahlungen an das Land steigen jährlich deutlich über der Inflationsrate.



	2015	2016	2017	2018	2019	2020	VA2021	VA2022
Krankenanstalten	9.461.934,76	9.067.284,63	10.359.040,22	10.846.587,60	11.399.096,94	12.006.350,16	12.523.400,00	13.523.400,00
Veränderung in %		-4,17	14,25	4,71	5,09	5,33	4,31	7,99

Sozialhilfeumlage

Die Gemeinden haben jährlich einen Beitrag zu den vom Land zu tragenden Kosten der Sozialhilfe in der Höhe von 50 % an das Land zu entrichten. Die Leistungen für die Sozialhilfeumlage werden von der Landesregierung auf die einzelnen Gemeinden nach ihrer Finanzkraft (Finanzkraft für die Umlagenberechnung) aufgeteilt. Diese monatlichen Beiträge werden von den der Gemeinde gebührenden monatlichen Vorschüssen auf die Ertragsanteile an den gemeinschaftlichen Bundesabgaben einbehalten. Die Mindeststandards nach dem Kärntner Mindestsicherungsgesetz (K-MSG) für das Jahr 2020 (ab 1.1.2020) sind vom Jahr 2019 auf 2020 von EUR 885,00 auf EUR 917,35 angehoben worden. Auch hier sind seit Jahren deutliche Ausgabensteigerungen zu verkräften, die sich vor allem im operativen Haushalt negativ niederschlagen und werden sich durch die Covid Krise weiter verschärfen.

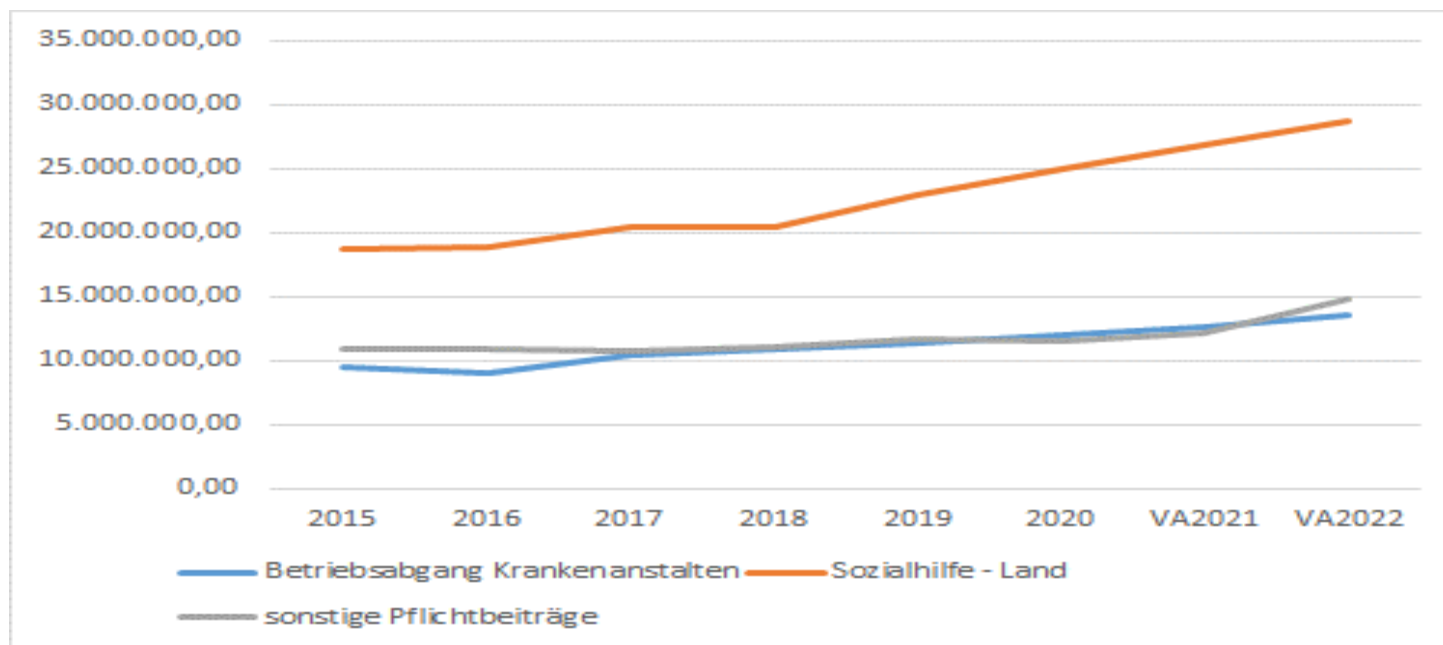


	2015	2016	2017	2018	2019	2020	VA2021	VA2022
Sozialhilfe	18.630.266,06	18.889.349,87	20.404.877,76	20.473.795,00	22.878.330,35	24.915.451,67	26.833.800,00	28.768.100,00

Veränderung in %	2016	2017	2018	2019	2020	VA2021	VA2022
	1,39	8,02	0,34	11,74	8,90	7,70	7,21

Pflichtbeiträge gesamt

Im Budgetjahr 2022 wird die Stadt Villach für den Abgang der Krankenanstalten, die Sozialhilfe und sonstige Pflichtbeiträge in Summe voraussichtlich EUR 57,15 Mio. an das Land Kärnten leisten.

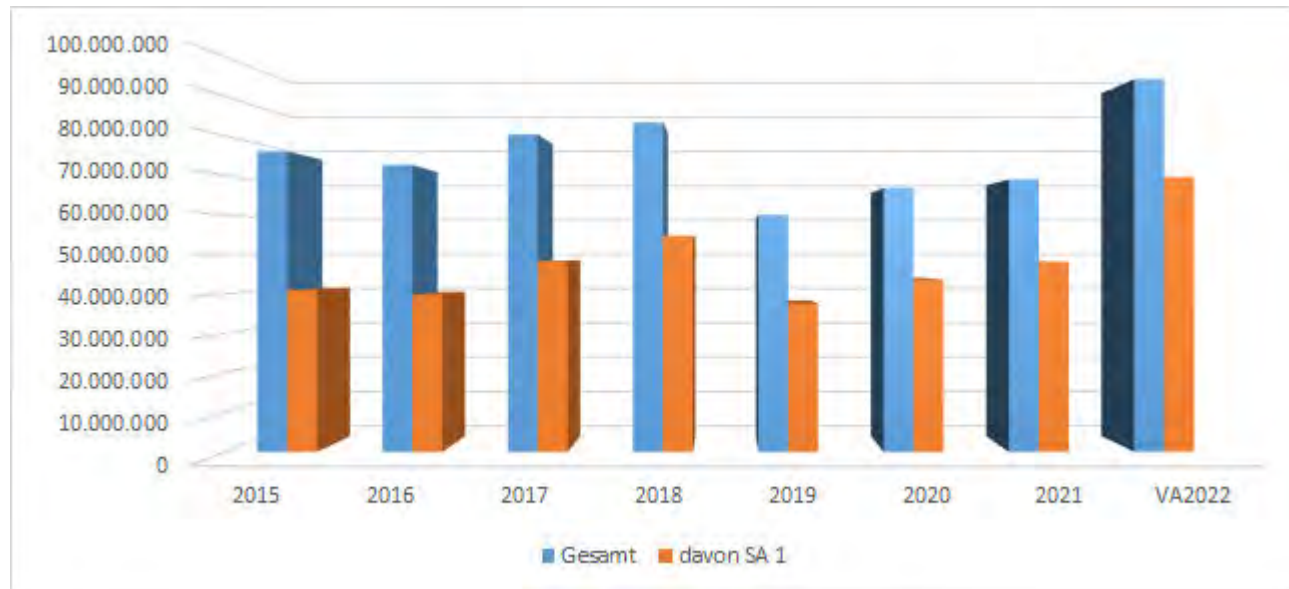


	2015	2016	2017	2018	2019	2020	VA2021	VA2022
Betriebsabgang Krankenanstalten	9.461.934,76	9.067.284,63	10.359.040,22	10.846.587,60	11.399.096,94	12.006.350,16	12.523.400,00	13.523.400,00
Sozialhilfe - Land	18.630.266,06	18.889.349,87	20.404.877,76	20.473.795,00	22.878.330,35	24.915.451,67	26.833.800,00	28.768.100,00
sonstige Pflichtbeiträge	10.912.837,28	10.805.333,42	10.718.500,60	11.074.631,47	11.662.130,17	11.529.013,29	12.165.500,00	14.858.600,00

Steigerung absolut	39.005.038,10	38.761.967,92	41.482.418,58	42.395.014,07	45.939.557,46	48.450.815,12	51.522.700,00	57.150.100,00
		-243.070,18	2.720.450,66	912.595,49	3.544.543,39	2.511.257,66	3.071.884,88	5.627.400,00

Veränderung in % Gesamt		-0,62	7,02	2,20	8,36	5,47	6,34	10,92
Veränderung in % Krankenanstalten		-4,17	14,25	4,71	5,09	5,33	4,31	7,99
Veränderung in % Sozialhilfe - Land		1,39	8,02	0,34	11,74	8,90	7,70	7,21
Veränderung in % sonstige Pflichtbeiträge		-0,99	-0,80	3,32	5,30	-1,14	5,52	22,14

Schuldenstand

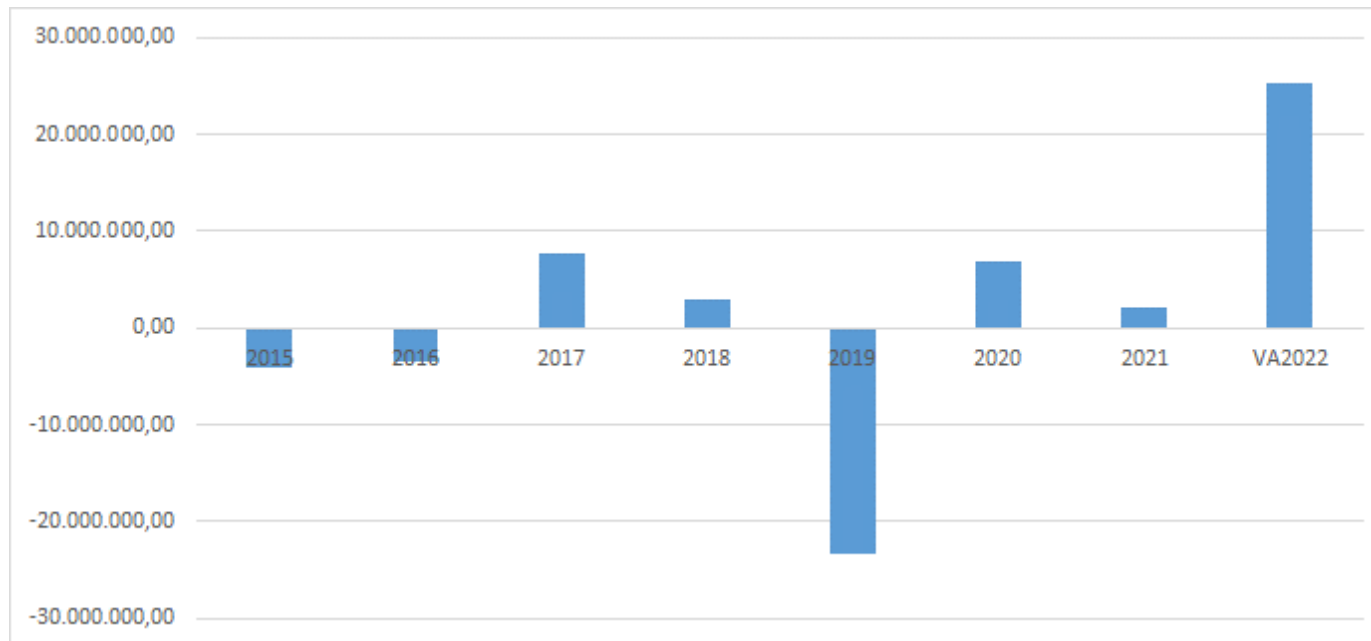


	2015	2016	2017	2018	2019	2020	2021	VA2022
Gesamt	76.050.234	72.587.415	80.294.294	83.340.298	59.958.627	66.819.238	68.954.428	94.277.600
davon SA 1	40.802.477	39.712.178	48.308.559	54.729.659	37.367.045	43.566.003	48.113.365	69.534.700
Veränderung in % SA 1		-2,67	21,65	13,29	-31,72	16,59	10,44	44,52

Die Schuldenart 1, also die nicht überwälzbaren Schulden, wird bei Umsetzung und Ausfinanzierung aller Vorhaben gegenüber dem Vorjahr um 44 % steigen. Die aufgenommenen Darlehen werden ausschließlich zur Finanzierung von Investitionen verwendet, es steht also ein entsprechender Vermögensaufbau dem gegenüber.

Nettoneuverschuldung

Die Nettoneuverschuldung ergibt sich aus der Differenz zwischen neu aufgenommenen Schulden und den Tilgungen eines Jahres.



	2015	2016	2017	2018	2019	2020	2021	2022
Tilgungen	9.063.921,52	8.462.818,67	9.293.120,83	8.903.336,50	26.432.331,32	6.838.878,53	10.864.805,00	7.509.000,00
Zuzahlungen	5.000.000,00	5.000.000,00	17.000.000,00	11.949.339,83	3.050.660,17	13.700.000,00	13.000.000,00	32.847.000,00
Nettoneuverschuldung(+)/Entschuldung(-)	-4.063.921,52	-3.462.818,67	7.706.879,17	3.046.003,33	-23.381.671,15	6.861.121,47	2.135.195,00	25.338.000,00

2019 hat sich die Stadt mit ca. EUR 23 Mio. entschuldet. 2021 sind die Tilgungen um ca. 3 Mio. höher, da ein für den Schulbaufonds aufgenommenes Darlehen auf Direktbeitrag umgestellt wird und dieses daher wieder rückzuführen ist. 2022 wird bei Umsetzung des Voranschlages 2022 wie budgetiert die Neuverschuldung EUR 25,4 Mio. betragen. Gleichzeitig wird die Stadt Villach 2022 EUR 7 Mio. an Darlehen rückführen.

Erläuterungen zu den langfristigen Finanzschulden 2022

Der Schuldenstand per 31.12.2022 weist nachstehende voraussichtliche Höhe aus:

	<u>lt. VA 2022</u>
Schuldenstand Hoheitsverwaltung (ohne Unternehmungen)	EUR 68.939.707,52
abz. Schulden für sonstige Rechtsträger	<u>EUR -7.011.590,27</u>
Schuldenstand Hoheitsverwaltung	<u>EUR 61.928.117,25</u>
Darlehensaufnahme 2022 - Hoheitsverwaltung	EUR 32.847.000,00
abzüglich Tilgung	<u>EUR -6.967.186,03</u>
Verschuldungs-Erhöhung HHV per 31.12.2022	<u>EUR 25.879.813,97</u>

Der Schuldenstand der Hoheitsverwaltung gliedert sich in:

	<u>01.01.2022</u>	<u>Zinsen</u>	<u>Tilgung</u>	<u>Zuzählung</u>	<u>31.12.2022</u>	<u>+/- %</u>
a) nicht überwälzbare Schulden	48.098.644,28	430.263,80	4.562.350,54	25.998.400,00	69.534.693,74	44,57%
b) überwälzbare Schulden	13.829.472,97	123.273,35	2.404.835,49	6.848.600,00	18.273.237,48	32,13%
Schulden Hoheitsverwaltung	61.928.117,25	553.537,15	6.967.186,03	32.847.000,00	87.807.931,22	41,79%
c) sonstige Rechtsträger	7.011.590,27	117.267,92	539.010,24	0,00	6.472.580,03	-7,69%
Gesamtsumme	<u>68.939.707,52</u>	<u>670.805,07</u>	<u>7.506.196,27</u>	<u>32.847.000,00</u>	<u>94.280.511,25</u>	<u>36,76%</u>

Für die reinen Verwaltungsschulden (nicht überwälzbar) in der Höhe von EUR 69 Mio. wird der Annuitätendienst EUR 5 Mio. (Zinsen und Tilgung) betragen. Auf die überwälzbaren Schulden in der Höhe von EUR 18,2 Mio. entfallen Annuitäten von EUR 2,5 Mio. Dieser Betrag ist um die Zuschüsse bzw. Ersätze von EUR 48 Tsd. zu kürzen, sodass lediglich der Nettoaufwand aus den Einnahmen an Gebühren, Beiträgen zu bedecken sein wird.

Der Annuitätendienst für die Schulden sonstiger Rechtsträger von EUR 0,6 Mio. wird im Sinne der mit den Baugenossenschaften getroffenen Vereinbarungen (Sonderwohnbauprogramm) refundiert.

Wie die prozentuelle Vergleichsrechnung ausweist, wird der Gesamtschuldenstand um 36,76 % steigen. Bei den nicht überwälzbaren Darlehen wird eine Erhöhung von 44,57 % zu verzeichnen sein.

2022 werden 2 Darlehen auslaufen und vollständig getilgt worden sein und wird der Haushalt dadurch um 0,8 Mio. entlastet werden.

Die Durchschnittsverzinsung für die fixen und variabel verzinsten Darlehen beträgt 2022 unter 1 %.

Die Verteilung der Darlehensschulden nach Zinsbindungsgruppen für 2022 stellt sich wie folgt dar:

Zinsbindungsgruppe	von	bis	Zinsen	Tilgung	Restschuld	Prozent	
EURIBOR	01.01.2022	31.12.2022	74.866,16	2.637.961,74	20.468.861,98	21,71	%
Fixzinssatz gefördert	01.01.2022	31.12.2022	56.374,47	1.112.466,55	4.482.794,38	4,75	%
Fixzinssatz normal	01.01.2022	31.12.2022	539.564,43	3.755.767,99	69.328.854,89	73,54	%
			670.805,06	7.506.196,28	94.280.511,25	100,00	%

D. h., 22 % des Schuldenportfolios wären variabel und 78 % fix verzinst. Dies deshalb, weil die geplante Darlehensaufnahme für die Ausfinanzierung VA 2022 in Höhe von EUR 32,8 Mio. mit Fixverzinsung von 1 % angenommen wird.

Die Nettoneuverschuldung 2022 beträgt EUR 25,3 Mio.

Die Darstellung der Verbindlichkeiten nach Restlaufzeiten stellt sich wie folgt dar:

	Betrag	davon mit einer Restlaufzeit bis zu 1 Jahr	davon mit einer Restlaufzeit ab 1 Jahr bis 5 Jahre	davon mit einer Restlaufzeit über 5 Jahre
	31.12.2022			
	EUR	EUR	EUR	EUR
GESAMT	94.280.511,25	8.839.506,76	33.368.774,56	52.072.229,93

Die Pro-Kopf-Verschuldung (SA 1) beträgt EUR 1.099 je Einwohner.

Die Summe aus Finanzschulden aus Darlehen bei in- und ausländischen Finanzunternehmen für den eigenen Haushalt (ohne aus weitergegebenen Darlehen) ergibt nach Abzug des Anteiles der auf den Abschnitten 85 bis 89 verrechneten Betriebe und Unternehmen den „Maastricht-Schuldenstand“. Auch die Schulden der VIV GmbH & Co KG sind darin einzuberechnen.

Die Maastricht-Verschuldung beträgt 2022 EUR 69,2 Mio. Diese ist jedoch aufgrund der Pandemie und der Aussetzung des Stabilitätspaktes nicht als Kennzahl für den VA 2022 heranzuziehen.

Gebührenhaushalte

Die **Gebührenhaushalte** werden unter Berücksichtigung der Maastricht-Kriterien wie folgt bestimmt:

UA 8170 - Friedhöfe (einschließlich Einsegnungshallen)

Nettoergebnis Ergebnishaushalt	-	69.300
Rücklagengebarung		313.400
<hr/>		
Nettoergebnis nach Zuweisung und Entnahmen von Haushaltsrücklagen		244.100
Geldfluss aus der operativen Gebarung - Finanzierungshaushalt (Saldo 1)	-	135.900
Geldfluss der investiven Gebarung - Finanzierungshaushalt (Saldo 2)	-	400.100
Nettofinanzierungssaldo (Saldo 3)	-	536.000
Geldfluss aus der Finanzierungstätigkeit (Saldo 4)		222.500
Geldfluss aus der voranschlagswirksamen Gebarung (Saldo 5) bzw. die Veränderung der liquiden Mittel	-	313.500

UA 8510 - Abwasserbeseitigung

Nettoergebnis Ergebnishaushalt		916.500
Rücklagengebarung	-	167.100
<hr/>		
Nettoergebnis nach Zuweisung und Entnahmen von Haushaltsrücklagen		749.400
Geldfluss aus der operativen Gebarung - Finanzierungshaushalt (Saldo 1)		2.261.100
Geldfluss der investiven Gebarung - Finanzierungshaushalt (Saldo 2)	-	5.575.500
Nettofinanzierungssaldo (Saldo 3)	-	3.314.400
Geldfluss aus der Finanzierungstätigkeit (Saldo 4)		3.480.500
Geldfluss aus der voranschlagswirksamen Gebarung (Saldo 5) bzw. die Veränderung der liquiden Mittel		166.100

UA 8520 - Müllbeseitigung

Nettoergebnis Ergebnishaushalt		778.100
Rücklagengebarung		450.500
<hr/>		
Nettoergebnis nach Zuweisung und Entnahmen von Haushaltsrücklagen		1.228.600
Geldfluss aus der operativen Gebarung - Finanzierungshaushalt (Saldo 1)		436.500
Geldfluss der investiven Gebarung - Finanzierungshaushalt (Saldo 2)	-	730.000
Nettofinanzierungssaldo (Saldo 3)	-	293.500
Geldfluss aus der Finanzierungstätigkeit (Saldo 4)	-	157.000
Geldfluss aus der voranschlagswirksamen Gebarung (Saldo 5) bzw. die Veränderung der liquiden Mittel	-	450.500

Die **Betriebe mit marktbestimmter Tätigkeit** werden unter Berücksichtigung der Maastricht-Kriterien wie folgt bestimmt:

UA 8592 - Pensionistenwohnheim Schlossgasse

Nettoergebnis Ergebnishaushalt	-	120.200
Rücklagegebarung		-
Nettoergebnis nach Zuweisung und Entnahmen von Haushaltsrücklagen	-	120.200
Geldfluss aus der operativen Gebarung - Finanzierungshaushalt (Saldo 1)		25.900
Geldfluss der investiven Gebarung - Finanzierungshaushalt (Saldo 2)		-
Nettofinanzierungssaldo (Saldo 3)		25.900
Geldfluss aus der Finanzierungstätigkeit (Saldo 4)	-	1.600
Geldfluss aus der voranschlagswirksamen Gebarung (Saldo 5) bzw. die Veränderung der liquiden Mittel		24.300

UA 8593 - VISTA (Technologiepark Villach)

Nettoergebnis Ergebnishaushalt		2.060.700
Rücklagegebarung		-
Nettoergebnis nach Zuweisung und Entnahmen von Haushaltsrücklagen		2.060.700
Geldfluss aus der operativen Gebarung - Finanzierungshaushalt (Saldo 1)	-	238.400
Geldfluss der investiven Gebarung - Finanzierungshaushalt (Saldo 2)		1.365.800
Nettofinanzierungssaldo (Saldo 3)		1.127.400
Geldfluss aus der Finanzierungstätigkeit (Saldo 4)		1.132.100
Geldfluss aus der voranschlagswirksamen Gebarung (Saldo 5) bzw. die Veränderung der liquiden Mittel		2.259.500

UA 8520 – Müllbeseitigung

Nettoergebnis Ergebnishaushalt		778.100
Rücklagegebarung		450.500
Nettoergebnis nach Zuweisung und Entnahmen von Haushaltsrücklagen		1.228.600
Geldfluss aus der operativen Gebarung - Finanzierungshaushalt (Saldo 1)		436.500
Geldfluss der investiven Gebarung - Finanzierungshaushalt (Saldo 2)	-	730.000
Nettofinanzierungssaldo (Saldo 3)	-	293.500
Geldfluss aus der Finanzierungstätigkeit (Saldo 4)	-	157.000
Geldfluss aus der voranschlagswirksamen Gebarung (Saldo 5) bzw. die Veränderung der liquiden Mittel	-	450.500

Übersicht Gruppensummen (Bereichsbudgets)

GESAMTÜBERSICHT ERGEBNISHAUSHALT

ERTRÄGE - ERGEBNISHAUSHALT

Nr. Bereichsbudget	Erträge VA 2022	Erträge VA 2021	Erträge VA 2020	Rechnung 2020	+/- VA 2021	+/- RA 2020
0 VERTRETUNGSKÖRPER UND ALLGEMEINE VERWALTUNG	25.115.500,00	24.926.400,00	20.974.400,00	23.805.176,01	189.100,00	1.310.323,99
1 ÖFFENTLICHE ORDNUNG UND SICHERHEIT	818.600,00	1.135.500,00	1.045.000,00	1.050.133,52	-316.900,00	-231.533,52
2 UNTERRICHT, ERZIEHUNG, SPORT UND WISSENSCHAFT	9.380.300,00	9.484.900,00	8.821.100,00	8.066.078,19	-104.600,00	1.314.221,81
3 KUNST, KULTUR UND KULTUS	815.900,00	820.300,00	847.900,00	688.134,83	-4.400,00	127.765,17
4 SOZIALE WOHLFAHRT UND WOHNBAUFÖRDERUNG	2.113.700,00	1.840.700,00	1.963.600,00	2.271.039,96	273.000,00	-157.339,96
5 GESUNDHEIT	587.600,00	541.900,00	567.300,00	343.772,70	45.700,00	243.827,30
6 STRASSEN- UND WASSER- BAU, VERKEHR	4.395.200,00	4.271.800,00	4.501.700,00	3.601.389,93	123.400,00	793.810,07
7 WIRTSCHAFTSFÖRDERUNG	35.400,00	39.500,00	292.800,00	770.166,93	-4.100,00	-734.766,93
8 DIENSTLEISTUNGEN	49.512.700,00	48.170.100,00	47.479.200,00	45.113.100,30	1.342.600,00	4.399.599,70
9 FINANZWIRTSCHAFT	143.971.400,00	125.553.400,00	134.215.300,00	122.196.611,75	18.418.000,00	21.774.788,25
SUMME ERTRÄGE	236.746.300,00	216.784.500,00	220.708.300,00	207.905.604,12	19.961.800,00	28.840.695,88

AUFWENDUNEN - ERGEBNISHAUSHALT

Nr. Bereichsbudget	Aufwendungen VA 2022	Aufwendungen VA 2021	Aufwendungen VA 2020	Rechnung 2020	+/- VA 2021	+/- RA 2020
0 VERTRETUNGSKÖRPER UND ALLGEMEINE VERWALTUNG	50.280.200,00	48.007.800,00	45.391.100,00	43.848.057,36	2.272.400,00	6432142,64
1 ÖFFENTLICHE ORDNUNG UND SICHERHEIT	5.587.100,00	5.466.000,00	5.503.500,00	5.144.961,90	121.100,00	442138,10
2 UNTERRICHT, ERZIEHUNG, SPORT UND WISSENSCHAFT	38.951.200,00	36.183.200,00	34.897.500,00	33.141.565,42	2.768.000,00	5809634,58
3 KUNST, KULTUR UND KULTUS	4.501.400,00	4.654.100,00	4.505.300,00	3.528.217,90	-152.700,00	973182,10
4 SOZIALE WOHLFAHRT UND WOHNBAUFÖRDERUNG	32.034.600,00	29.967.800,00	28.016.600,00	28.082.982,98	2.066.800,00	3951617,02
5 GESUNDHEIT	17.631.000,00	16.131.800,00	15.050.100,00	15.243.794,21	1.499.200,00	2387205,79
6 STRASSEN- UND WASSER- BAU, VERKEHR	12.391.400,00	11.858.500,00	10.844.600,00	9.386.007,82	532.900,00	3005392,18
7 WIRTSCHAFTSFÖRDERUNG	3.241.800,00	3.445.000,00	3.800.700,00	3.429.452,68	-203.200,00	-187652,68
8 DIENSTLEISTUNGEN	60.663.400,00	61.063.100,00	60.577.200,00	58.160.420,27	-399.700,00	2502979,73
9 FINANZWIRTSCHAFT	12.343.000,00	10.942.600,00	11.889.700,00	13.471.182,12	1.400.400,00	-1128182,12
SUMME AUFWENDUNGEN	237.625.100,00	227.719.900,00	220.476.300,00	213.436.642,66	9.905.200,00	24188457,34

NETTOERGEBNIS VOR RÜCKLAGEN - ERGEBNISHAUSHALT

Nr. Bereichsbudget	Nettoergebnis VA 2022	Nettoergebnis VA 2021	Nettoergebnis VA 2020	Rechnung 2020	+/- VA 2021	+/- RA 2020
0 VERTRETUNGSKÖRPER UND ALLGEMEINE VERWALTUNG	-25.164.700,00	-23.081.400,00	-24.416.700,00	-20.042.881,35	-2.083.300,00	-5.121.818,65
1 ÖFFENTLICHE ORDNUNG UND SICHERHEIT	-4.768.500,00	-4.330.500,00	-4.458.500,00	-4.094.828,38	-438.000,00	-673.671,62
2 UNTERRICHT, ERZIEHUNG, SPORT UND WISSENSCHAFT	-29.570.900,00	-26.698.300,00	-26.076.400,00	-25.075.487,23	-2.872.600,00	-4.495.412,77
3 KUNST, KULTUR UND KULTUS	-3.685.500,00	-3.833.800,00	-3.657.400,00	-2.840.083,07	148.300,00	-845.416,93
4 SOZIALE WOHLFAHRT UND WOHNBAUFÖRDERUNG	-29.920.900,00	-28.127.100,00	-26.053.000,00	-25.811.943,02	-1.793.800,00	-4.108.956,98
5 GESUNDHEIT	-17.043.400,00	-15.589.900,00	-14.482.800,00	-14.900.021,51	-1.453.500,00	-2.143.378,49
6 STRASSEN- UND WASSER- BAU, VERKEHR	-7.996.200,00	-7.586.700,00	-6.342.900,00	-5.784.617,89	-409.500,00	-2.211.582,11
7 WIRTSCHAFTSFÖRDERUNG	-3.206.400,00	-3.405.500,00	-3.507.900,00	-2.659.285,75	199.100,00	-547.114,25
8 DIENSTLEISTUNGEN	-11.150.700,00	-12.893.000,00	-13.098.000,00	-13.047.319,97	1.742.300,00	1.896.619,97
9 FINANZWIRTSCHAFT	131.628.400,00	114.610.800,00	122.325.600,00	108.725.429,63	17.017.600,00	22.902.970,37
SUMME NETTOERGEBNIS	-878.800,00	-10.935.400,00	232.000,00	-5.531.038,54	10.056.600,00	4.652.238,54

GESAMTÜBERSICHT FINANZIERUNGSHAUSHALT OPERATIVE GEBARUNG

EINZAHLUNGEN OPERATIVE GEBARUNG

Nr. Bereichsbudget	Einzahlungen VA 2022	Einzahlungen VA 2021	Einzahlungen VA 2020	Rechnung 2020	+/- VA 2021	+/- RA 2020
0 VERTRETUNGSKÖRPER UND ALLGEMEINE VERWALTUNG	11.005.700,00	10.815.900,00	10.662.100,00	10.574.725,65	189.800,00	430.974,35
1 ÖFFENTLICHE ORDNUNG UND SICHERHEIT	608.900,00	590.800,00	533.600,00	724.561,46	18.100,00	-115.661,46
2 UNTERRICHT, ERZIEHUNG, SPORT UND WISSENSCHAFT	8.423.500,00	8.568.800,00	8.102.600,00	7.554.555,81	-145.300,00	868.944,19
3 KUNST, KULTUR UND KULTUS	776.100,00	777.100,00	823.700,00	646.490,75	-1.000,00	129.609,25
4 SOZIALE WOHLFAHRT UND WOHNBAUFÖRDERUNG	2.105.500,00	1.745.000,00	1.912.700,00	2.115.985,71	360.500,00	-10.485,71
5 GESUNDHEIT	562.200,00	490.000,00	491.300,00	298.071,03	72.200,00	264.128,97
6 STRASSEN- UND WASSER- BAU, VERKEHR	4.025.200,00	3.576.700,00	3.107.800,00	3.241.476,35	448.500,00	783.723,65
7 WIRTSCHAFTSFÖRDERUNG	32.700,00	33.000,00	281.400,00	771.108,95	-300,00	-738.408,95
8 DIENSTLEISTUNGEN	45.706.300,00	44.201.100,00	44.129.000,00	40.962.021,22	1.505.200,00	4.744.278,78
9 FINANZWIRTSCHAFT	143.840.400,00	125.496.700,00	134.158.900,00	120.067.436,34	18.343.700,00	23.772.963,66
SUMME EINZAHLUNGEN	217.086.500,00	196.295.100,00	204.203.100,00	186.956.433,27	20.791.400,00	30.130.066,73

AUSZAHLUNGEN OPERATIVE GEBARUNG

Nr. Bereichsbudget	Auszahlungen VA 2022	Auszahlungen VA 2021	Auszahlungen VA 2020	Rechnung 2020	+/- VA 2021	+/- RA 2020
0 VERTRETUNGSKÖRPER UND ALLGEMEINE VERWALTUNG	49.121.600,00	46.925.800,00	44.215.000,00	43.434.348,33	2.195.800,00	5.687.251,67
1 ÖFFENTLICHE ORDNUNG UND SICHERHEIT	4.740.900,00	4.586.600,00	4.724.200,00	4.591.255,77	154.300,00	149.644,23
2 UNTERRICHT, ERZIEHUNG, SPORT UND WISSENSCHAFT	33.155.000,00	30.790.300,00	30.179.600,00	27.966.695,54	2.364.700,00	5.188.304,46
3 KUNST, KULTUR UND KULTUS	4.296.300,00	4.290.200,00	4.239.100,00	3.273.837,91	6.100,00	1.022.462,09
4 SOZIALE WOHLFAHRT UND WOHNBAUFÖRDERUNG	31.961.200,00	29.918.900,00	27.974.100,00	27.773.987,63	2.042.300,00	4.187.212,37
5 GESUNDHEIT	17.418.400,00	15.932.800,00	14.874.800,00	15.008.782,12	1.485.600,00	2.409.617,88
6 STRASSEN- UND WASSER- BAU, VERKEHR	7.977.000,00	7.782.100,00	6.678.600,00	5.542.388,23	194.900,00	2.434.611,77
7 WIRTSCHAFTSFÖRDERUNG	2.925.300,00	2.917.900,00	3.044.900,00	2.595.930,32	7.400,00	329.369,68
8 DIENSTLEISTUNGEN	56.314.000,00	54.561.200,00	53.815.700,00	49.138.386,21	1.752.800,00	7.175.613,79
9 FINANZWIRTSCHAFT	12.083.800,00	10.562.500,00	11.603.200,00	11.941.340,63	1.521.300,00	142.459,37
SUMME AUSZAHLUNEN	219.993.500,00	208.268.300,00	201.349.200,00	191.266.952,69	11.725.200,00	28.726.547,31

ERGEBNIS OPERATIVE GEBARUNG

Nr. Bereichsbudget	Ergebnis VA 2022	Ergebnis VA 2021	Ergebnis VA 2020	Rechnung 2020	+/- VA 2021	+/- RA 2020
0 VERTRETUNGSKÖRPER UND ALLGEMEINE VERWALTUNG	-38.115.900,00	-36.109.900,00	-33.552.900,00	-32.859.622,68	-2.006.000,00	-5.256.277,32
1 ÖFFENTLICHE ORDNUNG UND SICHERHEIT	-4.132.000,00	-3.995.800,00	-4.190.600,00	-3.866.694,31	-136.200,00	-265.305,69
2 UNTERRICHT, ERZIEHUNG, SPORT UND WISSENSCHAFT	-24.731.500,00	-22.221.500,00	-22.077.000,00	-20.412.139,73	-2.510.000,00	-4.319.360,27
3 KUNST, KULTUR UND KULTUS	-3.520.200,00	-3.513.100,00	-3.415.400,00	-2.627.347,16	-7.100,00	-892.852,84
4 SOZIALE WOHLFAHRT UND WOHNBAUFÖRDERUNG	-29.855.700,00	-28.173.900,00	-26.061.400,00	-25.658.001,92	-1.681.800,00	-4.197.698,08
5 GESUNDHEIT	-16.856.200,00	-15.442.800,00	-14.383.500,00	-14.710.711,09	-1.413.400,00	-2.145.488,91
6 STRASSEN- UND WASSER- BAU, VERKEHR	-3.951.800,00	-4.205.400,00	-3.570.800,00	-2.300.911,88	253.600,00	-1.650.888,12
7 WIRTSCHAFTSFÖRDERUNG	-2.892.600,00	-2.884.900,00	-2.763.500,00	-1.824.821,37	-7.700,00	-1.067.778,63
8 DIENSTLEISTUNGEN	-10.607.700,00	-10.360.100,00	-9.686.700,00	-8.176.364,99	-247.600,00	-2.431.335,01
9 FINANZWIRTSCHAFT	131.756.600,00	114.934.200,00	122.555.700,00	108.126.095,71	16.822.400,00	23.630.504,29
SUMME ERGEBNIS	-2.907.000,00	-11.973.200,00	2.853.900,00	-4.310.519,42	9.066.200,00	1.403.519,42

GESAMTÜBERSICHT FINANZIERUNGSHAUSHALT INVESTIVE GEBARUNG**EINZAHLUNGEN INVESTIVE GEBARUNG**

Nr. Bereichsbudget	Einzahlungen VA 2022	Anteil	Einzahlungen VA 2021	Einzahlungen VA 2020	Rechnung 2020	+/- VA 2021	+/- RA 2020
0 VERTRETUNGSKÖRPER UND ALLGEMEINE VERWALTUNG	37.200,00	0,53%	227.500,00	227.200,00	146.345,02	-190.300,00	-109.145,02
1 ÖFFENTLICHE ORDNUNG UND SICHERHEIT	1.075.000,00	15,18%	1.137.400,00	455.000,00	405.137,40	-62.400,00	669.862,60
2 UNTERRICHT, ERZIEHUNG, SPORT UND WISSENSCHAFT	2.575.600,00	36,37%	4.131.700,00	4.325.100,00	1.351.827,62	-1.556.100,00	1.223.772,38
3 KUNST, KULTUR UND KULTUS	80.000,00	1,13%	30.000,00	0,00	5.293,00	50.000,00	74.707,00
4 SOZIALE WOHLFAHRT UND WOHNBAUFÖRDERUNG	364.000,00	5,14%	429.800,00	446.300,00	629.713,12	-65.800,00	-265.713,12
5 GESUNDHEIT	0,00	0,00%	0,00	100,00	0,00	0,00	0,00
6 STRASSEN- UND WASSER- BAU, VERKEHR	205.000,00	2,90%	1.030.800,00	700.100,00	173.028,00	-825.800,00	31.972,00
7 WIRTSCHAFTSFÖRDERUNG	10.000,00	0,14%	9.500,00	10.400,00	9.248,12	500,00	751,88
8 DIENSTLEISTUNGEN	2.650.700,00	37,44%	4.045.000,00	2.419.600,00	1.847.729,49	-1.394.300,00	802.970,51
9 FINANZWIRTSCHAFT	83.200,00	1,18%	44.400,00	38.900,00	50.616,03	38.800,00	32.583,97
SUMME EINZAHLUNGEN	7.080.700,00	100,00%	11.086.100,00	8.622.700,00	4.618.937,80	-4.005.400,00	2.461.762,20

AUSZAHLUNGEN INVESTIVE GEBARUNG

Nr. Bereichsbudget	Auszahlungen VA 2022	Anteil	Auszahlungen VA 2021	Auszahlungen VA 2020	Rechnung 2020	+/- VA 2021	+/- RA 2020
0 VERTRETUNGSKÖRPER UND ALLGEMEINE VERWALTUNG	1.323.600,00	3,12%	1.648.200,00	1.653.700,00	1.042.313,02	-324.600,00	281.286,98
1 ÖFFENTLICHE ORDNUNG UND SICHERHEIT	2.385.600,00	5,62%	1.587.400,00	1.122.800,00	875.851,19	798.200,00	1.509.748,81
2 UNTERRICHT, ERZIEHUNG, SPORT UND WISSENSCHAFT	10.115.300,00	23,85%	12.927.600,00	9.253.300,00	5.953.589,62	-2.812.300,00	4.161.710,38
3 KUNST, KULTUR UND KULTUS	1.908.200,00	4,50%	1.164.700,00	318.900,00	200.501,46	743.500,00	1.707.698,54
4 SOZIALE WOHLFAHRT UND WOHNBAUFÖRDERUNG	113.500,00	0,27%	183.300,00	214.800,00	62.186,41	-69.800,00	51.313,59
5 GESUNDHEIT	153.100,00	0,36%	152.900,00	162.400,00	137.164,47	200,00	15.935,53
6 STRASSEN- UND WASSER- BAU, VERKEHR	8.344.400,00	19,67%	6.736.300,00	6.438.700,00	2.748.047,96	1.608.100,00	5.596.352,04
7 WIRTSCHAFTSFÖRDERUNG	294.600,00	0,69%	505.400,00	745.500,00	247.138,27	-210.800,00	47.461,73
8 DIENSTLEISTUNGEN	17.736.900,00	41,82%	19.638.600,00	11.487.100,00	5.281.108,17	-1.901.700,00	12.455.791,83
9 FINANZWIRTSCHAFT	36.600,00	0,09%	0,00	0,00	0,00	36.600,00	36.600,00
SUMME AUSZAHLUNGEN	42.411.800,00	100,00%	44.544.400,00	31.397.200,00	16.547.900,57	-2.132.600,00	25.863.899,43

ERGEBNIS INVESTIVE GEBARUNG

Nr. Bereichsbudget	Ergebnis VA 2022	Anteil	Ergebnis VA 2021	Ergebnis VA 2020	Rechnung 2020	+/- VA 2021	+/- RA 2020
0 VERTRETUNGSKÖRPER UND ALLGEMEINE VERWALTUNG	-1.286.400,00	3,64%	-1.420.700,00	-1.426.500,00	-895.968,00	134.300,00	-390.432,00
1 ÖFFENTLICHE ORDNUNG UND SICHERHEIT	-1.310.600,00	3,71%	-450.000,00	-667.800,00	-470.713,79	-860.600,00	-839.886,21
2 UNTERRICHT, ERZIEHUNG, SPORT UND WISSENSCHAFT	-7.539.700,00	21,34%	-8.795.900,00	-4.928.200,00	-4.601.762,00	1.256.200,00	-2.937.938,00
3 KUNST, KULTUR UND KULTUS	-1.828.200,00	5,17%	-1.134.700,00	-318.900,00	-195.208,46	-693.500,00	-1.632.991,54
4 SOZIALE WOHLFAHRT UND WOHNBAUFÖRDERUNG	250.500,00	-0,71%	246.500,00	231.500,00	567.526,71	4.000,00	-317.026,71
5 GESUNDHEIT	-153.100,00	0,43%	-152.900,00	-162.300,00	-137.164,47	-200,00	-15.935,53
6 STRASSEN- UND WASSER- BAU, VERKEHR	-8.139.400,00	23,04%	-5.705.500,00	-5.738.600,00	-2.575.019,96	-2.433.900,00	-5.564.380,04
7 WIRTSCHAFTSFÖRDERUNG	-284.600,00	0,81%	-495.900,00	-735.100,00	-237.890,15	211.300,00	-46.709,85
8 DIENSTLEISTUNGEN	-15.086.200,00	42,70%	-15.593.600,00	-9.067.500,00	-3.433.378,68	507.400,00	-11.652.821,32
9 FINANZWIRTSCHAFT	46.600,00	-0,13%	44.400,00	38.900,00	50.616,03	2.200,00	-4.016,03
SUMME ERGEBNIS	-35.331.100,00	100,00%	-33.458.300,00	-22.774.500,00	-11.928.962,77	-1.872.800,00	-23.402.137,23

GESAMTÜBERSICHT FINANZIERUNGSHAUSHALT FINANZIERUNGSTÄTIGKEIT

EINZAHLUNGEN FINANZIERUNGSTÄTIGKEIT

Nr. Bereichsbudget	Einzahlungen VA 2022	Einzahlungen VA 2021	Einzahlungen VA 2020	Rechnung 2020	+/- VA 2021	+/- RA 2020
0 VERTRETUNGSKÖRPER UND ALLGEMEINE VERWALTUNG	1.177.700,00	1.845.500,00	537.000,00	1.049.823,92	-667.800,00	127.876,08
1 ÖFFENTLICHE ORDNUNG UND SICHERHEIT	1.183.500,00	708.600,00	359.800,00	423.473,07	474.900,00	760.026,93
2 UNTERRICHT, ERZIEHUNG, SPORT UND WISSENSCHAFT	6.680.800,00	8.309.700,00	405.000,00	6.369.075,56	-1.628.900,00	311.724,44
3 KUNST, KULTUR UND KULTUS	1.736.200,00	408.500,00	45.000,00	130.196,35	1.327.700,00	1.606.003,65
4 SOZIALE WOHLFAHRT UND WOHNBAUFÖRDERUNG	300,00	145.000,00	0,00	18.798,00	-144.700,00	-18.498,00
5 GESUNDHEIT	5.500,00	0,00	0,00	2.657,26	5.500,00	2.842,74
6 STRASSEN- UND WASSER- BAU, VERKEHR	7.485.100,00	6.314.300,00	2.830.000,00	3.129.823,31	1.170.800,00	4.355.276,69
7 WIRTSCHAFTSFÖRDERUNG	120.000,00	195.000,00	0,00	60.128,11	-75.000,00	59.871,89
8 DIENSTLEISTUNGEN	14.456.400,00	14.965.800,00	6.421.100,00	2.516.024,42	-509.400,00	11.940.375,58
9 FINANZWIRTSCHAFT	1.500,00	0,00	0,00	8.000.000,00	1.500,00	-7.998.500,00
SUMME EINZAHLUNGEN	32.847.000,00	32.892.400,00	10.597.900,00	21.700.000,00	-45.400,00	11.147.000,00

AUSZAHLUNGEN FINANZIERUNGSTÄTIGKEIT

Nr. Bereichsbudget	Auszahlungen VA 2022	Auszahlungen VA 2021	Auszahlungen VA 2020	Rechnung 2020	+/- VA 2021	+/- RA 2020
0 VERTRETUNGSKÖRPER UND ALLGEMEINE VERWALTUNG	266.600,00	229.500,00	274.300,00	272.358,46	37.100,00	-5.758,46
1 ÖFFENTLICHE ORDNUNG UND SICHERHEIT	77.500,00	51.600,00	52.100,00	50.856,95	25.900,00	26.643,05
2 UNTERRICHT, ERZIEHUNG, SPORT UND WISSENSCHAFT	976.900,00	1.047.500,00	842.200,00	823.766,83	-70.600,00	153.133,17
3 KUNST, KULTUR UND KULTUS	44.000,00	37.200,00	37.700,00	36.775,81	6.800,00	7.224,19
4 SOZIALE WOHLFAHRT UND WOHNBAUFÖRDERUNG	539.800,00	528.300,00	517.900,00	518.923,02	11.500,00	20.876,98
5 GESUNDHEIT	17.400,00	32.600,00	61.400,00	61.351,75	-15.200,00	-43.951,75
6 STRASSEN- UND WASSER- BAU, VERKEHR	1.420.100,00	1.270.700,00	1.251.900,00	1.377.235,36	149.400,00	42.864,64
7 WIRTSCHAFTSFÖRDERUNG	10.400,00	6.400,00	6.800,00	5.705,27	4.000,00	4.694,73
8 DIENSTLEISTUNGEN	3.448.600,00	3.383.600,00	3.543.000,00	3.606.003,13	65.000,00	-157.403,13
9 FINANZWIRTSCHAFT	707.700,00	873.500,00	285.100,00	85.901,95	-165.800,00	621.798,05
SUMME AUSZAHLUNGEN	7.509.000,00	7.460.900,00	6.872.400,00	6.838.878,53	48.100,00	670.121,47

ERGEBNIS FINANZIERUNGSTÄTIGKEIT

Nr. Bereichsbudget	Ergebnis VA 2022	Ergebnis VA 2021	Ergebnis VA 2020	Rechnung 2020	+/- VA 2021	+/- RA 2020
0 VERTRETUNGSKÖRPER UND ALLGEMEINE VERWALTUNG	911.100,00	1.616.000,00	262.700,00	777.465,46	-704.900,00	133.634,54
1 ÖFFENTLICHE ORDNUNG UND SICHERHEIT	1.106.000,00	657.000,00	307.700,00	372.616,12	449.000,00	733.383,88
2 UNTERRICHT, ERZIEHUNG, SPORT UND WISSENSCHAFT	5.703.900,00	7.262.200,00	-437.200,00	5.545.308,73	-1.558.300,00	158.591,27
3 KUNST, KULTUR UND KULTUS	1.692.200,00	371.300,00	7.300,00	93.420,54	1.320.900,00	1.598.779,46
4 SOZIALE WOHLFAHRT UND WOHNBAUFÖRDERUNG	-539.500,00	-383.300,00	-517.900,00	-500.125,02	-156.200,00	-39.374,98
5 GESUNDHEIT	-11.900,00	-32.600,00	-61.400,00	-58.694,49	20.700,00	46.794,49
6 STRASSEN- UND WASSER- BAU, VERKEHR	6.065.000,00	5.043.600,00	1.578.100,00	1.752.587,95	1.021.400,00	4.312.412,05
7 WIRTSCHAFTSFÖRDERUNG	109.600,00	188.600,00	-6.800,00	54.422,84	-79.000,00	55.177,16
8 DIENSTLEISTUNGEN	11.007.800,00	11.582.200,00	2.878.100,00	-1.089.978,71	-574.400,00	12.097.778,71
9 FINANZWIRTSCHAFT	-706.200,00	-873.500,00	-285.100,00	7.914.098,05	167.300,00	-8.620.298,05
SUMME ERGEBNIS	25.338.000,00	25.431.500,00	3.725.500,00	14.861.121,47	-93.500,00	10.476.878,53

GESAMTÜBERSICHT FINANZIERUNGSHAUSHALT SALDEN

SALDO 1 GELDFLUSS AUS OPERativer GEBARUNG

Nr. Bereichsbudget	VA 2022	VA 2021	VA 2020	Rechnung 2020	+/- VA 2021	+/- RA 2020
0 VERTRETUNGSKÖRPER UND ALLGEMEINE VERWALTUNG	-38.115.900,00	-36.109.900,00	-33.552.900,00	-32.859.622,68	-2.006.000,00	-5.256.277,32
1 ÖFFENTLICHE ORDNUNG UND SICHERHEIT	-4.132.000,00	-3.995.800,00	-4.190.600,00	-3.866.694,31	-136.200,00	-265.305,69
2 UNTERRICHT, ERZIEHUNG, SPORT UND WISSENSCHAFT	-24.731.500,00	-22.221.500,00	-22.077.000,00	-20.412.139,73	-2.510.000,00	-4.319.360,27
3 KUNST, KULTUR UND KULTUS	-3.520.200,00	-3.513.100,00	-3.415.400,00	-2.627.347,16	-7.100,00	-892.852,84
4 SOZIALE WOHLFAHRT UND WOHNBAUFÖRDERUNG	-29.855.700,00	-28.173.900,00	-26.061.400,00	-25.658.001,92	-1.681.800,00	-4.197.698,08
5 GESUNDHEIT	-16.856.200,00	-15.442.800,00	-14.383.500,00	-14.710.711,09	-1.413.400,00	-2.145.488,91
6 STRASSEN- UND WASSER- BAU, VERKEHR	-3.951.800,00	-4.205.400,00	-3.570.800,00	-2.300.911,88	253.600,00	-1.650.888,12
7 WIRTSCHAFTSFÖRDERUNG	-2.892.600,00	-2.884.900,00	-2.763.500,00	-1.824.821,37	-7.700,00	-1.067.778,63
8 DIENSTLEISTUNGEN	-10.607.700,00	-10.360.100,00	-9.686.700,00	-8.176.364,99	-247.600,00	-2.431.335,01
9 FINANZWIRTSCHAFT	131.756.600,00	114.934.200,00	122.555.700,00	108.126.095,71	16.822.400,00	23.630.504,29
SUMME EINZAHLUNGEN	-2.907.000,00	-11.973.200,00	2.853.900,00	-4.310.519,42	9.066.200,00	1.403.519,42

SALDO 2 GELDFLUSS AUS INVESTIVER GEBARUNG

Nr. Bereichsbudget	VA 2022	VA 2021	VA 2020	Rechnung 2020	+/- VA 2021	+/- RA 2020
0 VERTRETUNGSKÖRPER UND ALLGEMEINE VERWALTUNG	-1.286.400,00	-1.420.700,00	-1.426.500,00	-895.968,00	134.300,00	-390.432,00
1 ÖFFENTLICHE ORDNUNG UND SICHERHEIT	-1.310.600,00	-450.000,00	-667.800,00	-470.713,79	-860.600,00	-839.886,21
2 UNTERRICHT, ERZIEHUNG, SPORT UND WISSENSCHAFT	-7.539.700,00	-8.795.900,00	-4.928.200,00	-4.601.762,00	1.256.200,00	-2.937.938,00
3 KUNST, KULTUR UND KULTUS	-1.828.200,00	-1.134.700,00	-318.900,00	-195.208,46	-693.500,00	-1.632.991,54
4 SOZIALE WOHLFAHRT UND WOHNBAUFÖRDERUNG	250.500,00	246.500,00	231.500,00	567.526,71	4.000,00	-317.026,71
5 GESUNDHEIT	-153.100,00	-152.900,00	-162.300,00	-137.164,47	-200,00	-15.935,53
6 STRASSEN- UND WASSER- BAU, VERKEHR	-8.139.400,00	-5.705.500,00	-5.738.600,00	-2.575.019,96	-2.433.900,00	-5.564.380,04
7 WIRTSCHAFTSFÖRDERUNG	-284.600,00	-495.900,00	-735.100,00	-237.890,15	211.300,00	-46.709,85
8 DIENSTLEISTUNGEN	-15.086.200,00	-15.593.600,00	-9.067.500,00	-3.433.378,68	507.400,00	-11.652.821,32
9 FINANZWIRTSCHAFT	46.600,00	44.400,00	38.900,00	50.616,03	2.200,00	-4.016,03
SUMME AUSZAHLUNGEN	-35.331.100,00	-33.458.300,00	-22.774.500,00	-11.928.962,77	-1.872.800,00	-23.402.137,23

SALDO 3 NETTOFINANZIERUNGSSALDO (SALDO 1 + SALDO 2)

Nr. Bereichsbudget	VA 2022	VA 2021	VA 2020	Rechnung 2020	+/- VA 2021	+/- RA 2020
0 VERTRETUNGSKÖRPER UND ALLGEMEINE VERWALTUNG	-39.402.300,00	-37.530.600,00	-34.979.400,00	-33.755.590,68	-1.871.700,00	-5.646.709,32
1 ÖFFENTLICHE ORDNUNG UND SICHERHEIT	-5.442.600,00	-4.445.800,00	-4.858.400,00	-4.337.408,10	-996.800,00	-1.105.191,90
2 UNTERRICHT, ERZIEHUNG, SPORT UND WISSENSCHAFT	-32.271.200,00	-31.017.400,00	-27.005.200,00	-25.013.901,73	-1.253.800,00	-7.257.298,27
3 KUNST, KULTUR UND KULTUS	-5.348.400,00	-4.647.800,00	-3.734.300,00	-2.822.555,62	-700.600,00	-2.525.844,38
4 SOZIALE WOHLFAHRT UND WOHNBAUFÖRDERUNG	-29.605.200,00	-27.927.400,00	-25.829.900,00	-25.090.475,21	-1.677.800,00	-4.514.724,79
5 GESUNDHEIT	-17.009.300,00	-15.595.700,00	-14.545.800,00	-14.847.875,56	-1.413.600,00	-2.161.424,44
6 STRASSEN- UND WASSER- BAU, VERKEHR	-12.091.200,00	-9.910.900,00	-9.309.400,00	-4.875.931,84	-2.180.300,00	-7.215.268,16
7 WIRTSCHAFTSFÖRDERUNG	-3.177.200,00	-3.380.800,00	-3.498.600,00	-2.062.711,52	203.600,00	-1.114.488,48
8 DIENSTLEISTUNGEN	-25.693.900,00	-25.953.700,00	-18.754.200,00	-11.609.743,67	259.800,00	-14.084.156,33
9 FINANZWIRTSCHAFT	131.803.200,00	114.978.600,00	122.594.600,00	108.176.711,74	16.824.600,00	23.626.488,26
SUMME ERGEBNIS	-38.238.100,00	-45.431.500,00	-19.920.600,00	-16.239.482,19	7.193.400,00	-21.998.617,81

GESAMTÜBERSICHT FINANZIERUNGSHAUSHALT SALDEN

SALDO 4 GELDFLUSS AUS FINANZIERUNGSTÄTIGKEIT

Nr. Bereichsbudget	VA 2022	VA 2021	VA 2020	Rechnung 2020	+/- VA 2021	+/- RA 2020
0 VERTRETUNGSKÖRPER UND ALLGEMEINE VERWALTUNG	911.100,00	1.616.000,00	262.700,00	777.465,46	-704.900,00	133.634,54
1 ÖFFENTLICHE ORDNUNG UND SICHERHEIT	1.106.000,00	657.000,00	307.700,00	372.616,12	449.000,00	733.383,88
2 UNTERRICHT, ERZIEHUNG, SPORT UND WISSENSCHAFT	5.703.900,00	7.262.200,00	-437.200,00	5.545.308,73	-1.558.300,00	158.591,27
3 KUNST, KULTUR UND KULTUS	1.692.200,00	371.300,00	7.300,00	93.420,54	1.320.900,00	1.598.779,46
4 SOZIALE WOHLFAHRT UND WOHNBAUFÖRDERUNG	-539.500,00	-383.300,00	-517.900,00	-500.125,02	-156.200,00	-39.374,98
5 GESUNDHEIT	-11.900,00	-32.600,00	-61.400,00	-58.694,49	20.700,00	46.794,49
6 STRASSEN- UND WASSER- BAU, VERKEHR	6.065.000,00	5.043.600,00	1.578.100,00	1.752.587,95	1.021.400,00	4.312.412,05
7 WIRTSCHAFTSFÖRDERUNG	109.600,00	188.600,00	-6.800,00	54.422,84	-79.000,00	55.177,16
8 DIENSTLEISTUNGEN	11.007.800,00	11.582.200,00	2.878.100,00	-1.089.978,71	-574.400,00	12.097.778,71
9 FINANZWIRTSCHAFT	-706.200,00	-873.500,00	-285.100,00	7.914.098,05	167.300,00	-8.620.298,05
SALDO 4	25.338.000,00	25.431.500,00	3.725.500,00	14.861.121,47	-93.500,00	10.476.878,53

SALDO 5 GELDFLUSS AUS VORANSCHLAGSWIRKSAMER GEBARUNG

Nr. Bereichsbudget	VA 2022	VA 2021	VA 2020	Rechnung 2020	+/- VA 2021	+/- RA 2020
0 VERTRETUNGSKÖRPER UND ALLGEMEINE VERWALTUNG	-38.491.200,00	-35.914.600,00	-34.716.700,00	-32.978.125,22	-2.576.600,00	-5.513.074,78
1 ÖFFENTLICHE ORDNUNG UND SICHERHEIT	-4.336.600,00	-3.788.800,00	-4.550.700,00	-3.964.791,98	-547.800,00	-371.808,02
2 UNTERRICHT, ERZIEHUNG, SPORT UND WISSENSCHAFT	-26.567.300,00	-23.755.200,00	-27.442.400,00	-19.468.593,00	-2.812.100,00	-7.098.707,00
3 KUNST, KULTUR UND KULTUS	-3.656.200,00	-4.276.500,00	-3.727.000,00	-2.729.135,08	620.300,00	-927.064,92
4 SOZIALE WOHLFAHRT UND WOHNBAUFÖRDERUNG	-30.144.700,00	-28.310.700,00	-26.347.800,00	-25.590.600,23	-1.834.000,00	-4.554.099,77
5 GESUNDHEIT	-17.021.200,00	-15.628.300,00	-14.607.200,00	-14.906.570,05	-1.392.900,00	-2.114.629,95
6 STRASSEN- UND WASSER- BAU, VERKEHR	-6.026.200,00	-4.867.300,00	-7.731.300,00	-3.123.343,89	-1.158.900,00	-2.902.856,11
7 WIRTSCHAFTSFÖRDERUNG	-3.067.600,00	-3.192.200,00	-3.505.400,00	-2.008.288,68	124.600,00	-1.059.311,32
8 DIENSTLEISTUNGEN	-14.686.100,00	-14.371.500,00	-15.876.100,00	-12.699.722,38	-314.600,00	-1.986.377,62
9 FINANZWIRTSCHAFT	131.097.000,00	114.105.100,00	122.309.500,00	116.090.809,79	16.991.900,00	15.006.190,21
SALDO 5	-12.900.100,00	-20.000.000,00	-16.195.100,00	-1.378.360,72	7.099.900,00	-11.521.739,28

SALDO 6 GELDFLUSS AUS DER NICHT VORANSCHLAGSWIRKSAMEN GEBARUNG

Nr. Bereichsbudget	VA 2022	VA 2021	VA 2020	Rechnung 2020	+/- VA 2021	+/- RA 2020
0 VERTRETUNGSKÖRPER UND ALLGEMEINE VERWALTUNG	0,00	0,00	0,00	-3.597.664,24	0,00	3.597.664,24
1 ÖFFENTLICHE ORDNUNG UND SICHERHEIT	0,00	0,00	0,00	0,00	0,00	0,00
2 UNTERRICHT, ERZIEHUNG, SPORT UND WISSENSCHAFT	0,00	0,00	0,00	0,00	0,00	0,00
3 KUNST, KULTUR UND KULTUS	0,00	0,00	0,00	0,00	0,00	0,00
4 SOZIALE WOHLFAHRT UND WOHNBAUFÖRDERUNG	0,00	0,00	0,00	0,00	0,00	0,00
5 GESUNDHEIT	0,00	0,00	0,00	0,00	0,00	0,00
6 STRASSEN- UND WASSER- BAU, VERKEHR	0,00	0,00	0,00	0,00	0,00	0,00
7 WIRTSCHAFTSFÖRDERUNG	0,00	0,00	0,00	0,00	0,00	0,00
8 DIENSTLEISTUNGEN	0,00	0,00	0,00	0,00	0,00	0,00
9 FINANZWIRTSCHAFT	0,00	0,00	0,00	0,00	0,00	0,00
SALDO 6	0,00	0,00	0,00	-3.597.664,24	0,00	3.597.664,24

GESAMTÜBERSICHT FINANZIERUNGSHAUSHALT**VERÄNDERUNG AN LIQUIDEN MITTELN**

Nr. Bereichsbudget	VA 2022	VA 2021	VA 2020	Rechnung 2020	+/- VA 2021	+/- RA 2020
0 VERTRETUNGSKÖRPER UND ALLGEMEINE VERWALTUNG	-38.491.200,00	-35.914.600,00	-34.716.700,00	-36.575.789,46	-2.576.600,00	-1.915.410,54
1 ÖFFENTLICHE ORDNUNG UND SICHERHEIT	-4.336.600,00	-3.788.800,00	-4.550.700,00	-3.964.791,98	-547.800,00	-371.808,02
2 UNTERRICHT, ERZIEHUNG, SPORT UND WISSENSCHAFT	-26.567.300,00	-23.755.200,00	-27.442.400,00	-19.468.593,00	-2.812.100,00	-7.098.707,00
3 KUNST, KULTUR UND KULTUS	-3.656.200,00	-4.276.500,00	-3.727.000,00	-2.729.135,08	620.300,00	-927.064,92
4 SOZIALE WOHLFAHRT UND WOHNBAUFÖRDERUNG	-30.144.700,00	-28.310.700,00	-26.347.800,00	-25.590.600,23	-1.834.000,00	-4.554.099,77
5 GESUNDHEIT	-17.021.200,00	-15.628.300,00	-14.607.200,00	-14.906.570,05	-1.392.900,00	-2.114.629,95
6 STRASSEN- UND WASSER- BAU, VERKEHR	-6.026.200,00	-4.867.300,00	-7.731.300,00	-3.123.343,89	-1.158.900,00	-2.902.856,11
7 WIRTSCHAFTSFÖRDERUNG	-3.067.600,00	-3.192.200,00	-3.505.400,00	-2.008.288,68	124.600,00	-1.059.311,32
8 DIENSTLEISTUNGEN	-14.686.100,00	-14.371.500,00	-15.876.100,00	-12.699.722,38	-314.600,00	-1.986.377,62
9 FINANZWIRTSCHAFT	131.097.000,00	114.105.100,00	122.309.500,00	116.090.809,79	16.991.900,00	15.006.190,21
VERÄNDERUNG LIQUIDE MITTEL	-12.900.100,00	-20.000.000,00	-16.195.100,00	-4.976.024,96	7.099.900,00	-7.924.075,04

Eckwerte Voranschlag 2022

Finanzierungshaushalt	RA 2020	VA 2021	VA 2022
Einzahlungen	191.575.371,07	207.381.200,00	224.393.200,00
Auszahlungen	207.814.853,26	252.812.700,00	262.631.300,00
Nettofinanzierungssaldo	-16.239.482,19	-45.431.500,00	-38.238.100,00
Ergebnishaushalt	RA 2020	VA 2021	VA 2022
Erträge	207.905.604,12	216.784.500,00	236.746.300,00
Aufwendungen	213.436.642,66	227.719.900,00	237.625.100,00
Nettoergebnis	-5.531.038,54	-10.935.400,00	-878.800,00

Der im Voranschlag 2022 ausgewiesene Nettofinanzierungssaldo soll eine maximale Finanzierungsgröße darstellen. Diese kommt nur zustande, wenn alle Investitionsvorhaben auch im nächsten Jahr umgesetzt werden können.

Ob der etwaige negative Saldo der voranschlagswirksamen Gebarung in Höhe von – 12.900.1000 (siehe Saldo 5 der Anlage 1 b Finanzierungsvoranschlag) mit vorhandenen liquiden Mitteln, Rücklagen oder Fremdmitteln auszugleichen ist, ist im Rahmen des Vollzuges 2022 festzulegen.

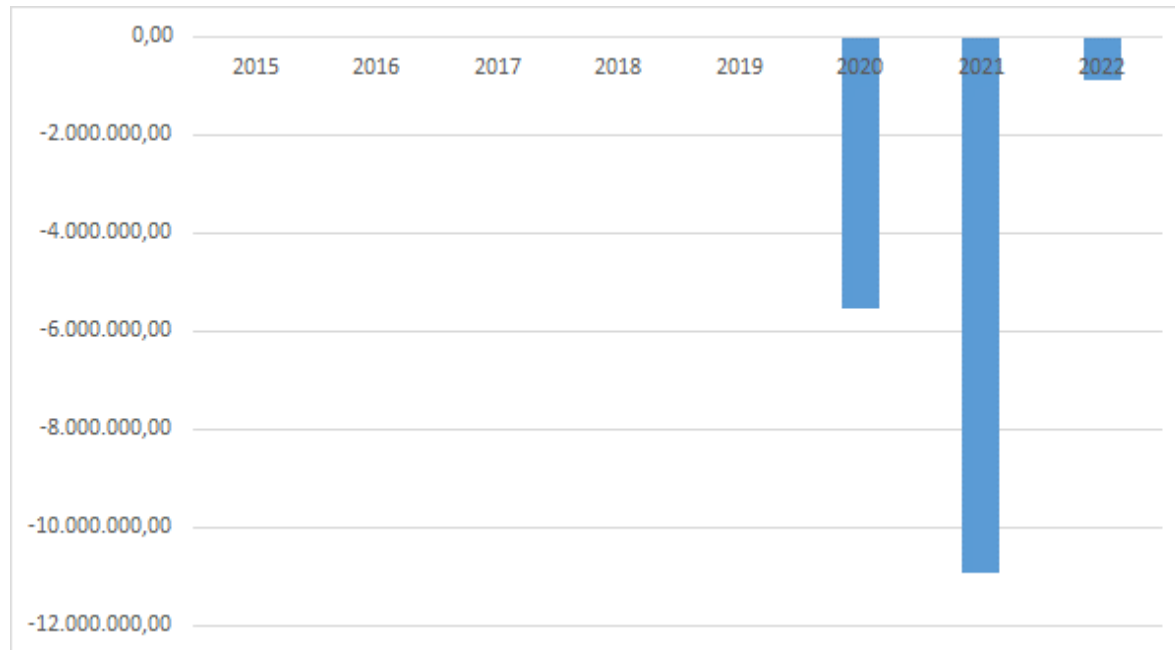
Finanzierungshaushalt	RA 2020	VA 2021	VA 2022
Saldo operativ	-4.310.519,42	-11.973.200,00	-2.907.000,00
Saldo investiv	-11.928.962,77	-33.458.300,00	-35.331.100,00
Nettofinanzierungssaldo	-16.239.482,19	-45.431.500,00	-38.238.100,00
Saldo Finanzierungstätigkeit	14.861.121,47	25.431.500,00	25.338.000,00
Saldo Gesamt (Geldfluss aus voranschlagswirksamer Gebarung)	-1.378.360,72	-20.000.000,00	-12.900.100,00
Geldfluss aus der nicht voranschlagswirksamen Gebarung	-3.597.664,24	-	-
Veränderung an liquiden Mitteln	-4.976.024,96	-	-

Ergebnis VA 2022

Der Voranschlag VA 2022 zeigt folgendes Ergebnis:

	VA 2022	VA 2021	Abw. abs.
<u>Ergebnisvoranschlag</u>			
Erträge	236.746.300	216.784.500	19.961.800
Aufwendungen	237.625.100	227.719.900	-9.905.200
Nettoergebnis	- 878.800	- 10.935.400	10.056.600
Rücklagensaldo (-Zuführung/+ Entnahme)	-391.900	-271.600	-120.300
Nettoergebnis nach Rücklagen	-1.270.700	-11.207.000,00	9.936.300

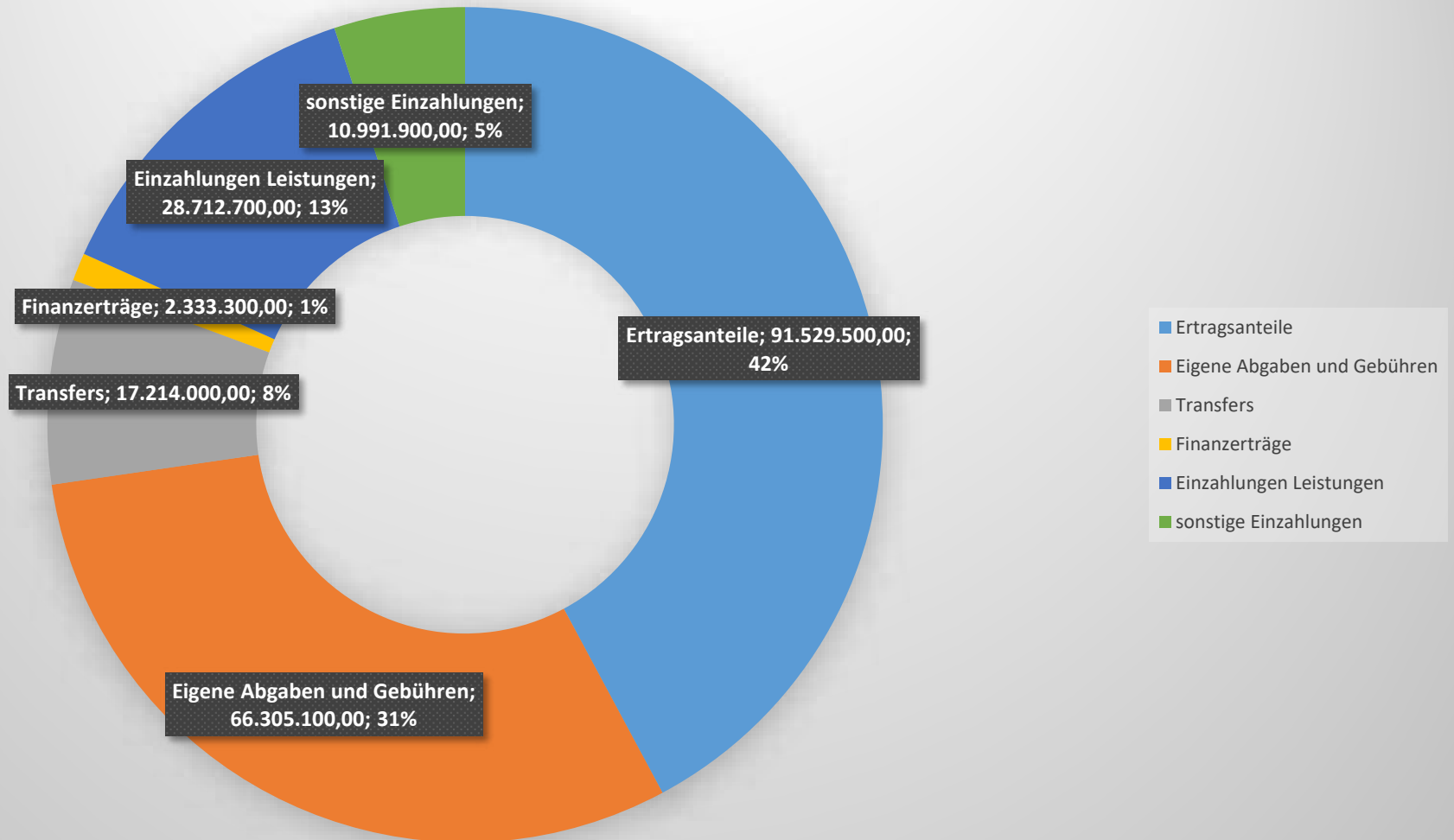
Nettoergebnis



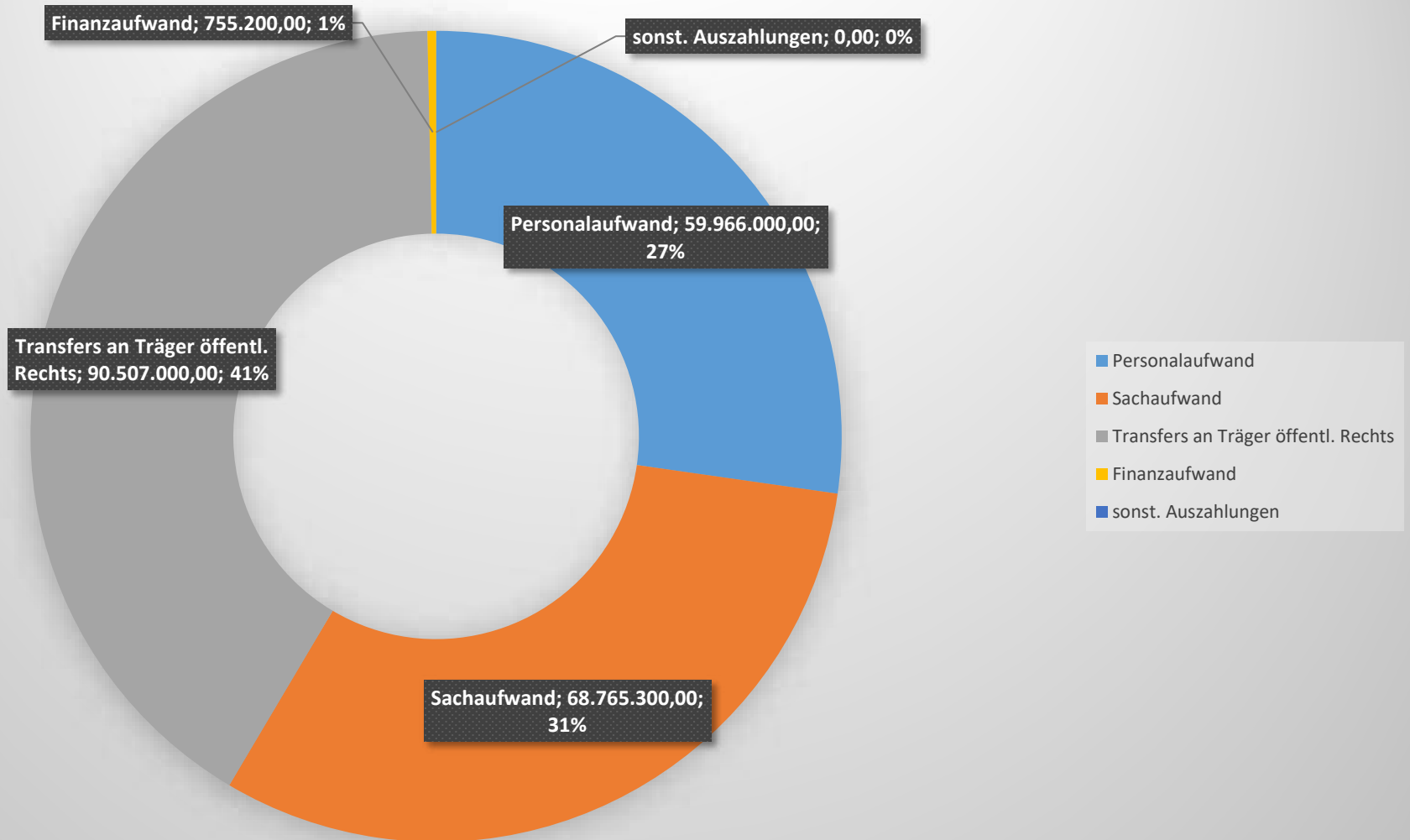
	2015	2016	2017	2018	2019	2020	2021	2022
Nettoergebnis vor Rücklagen	0,00	0,00	0,00	0,00	0,00	-5.531.038,54	-10.935.400,00	-878.800,00
Veränderung in %							97,71	-91,96

	VA 2022	VA 2021	Abw. abs.
Finanzierungsvoranschlag			
Einzahlungen	257.240.200,00	240.273.600,00	16.966.600,00
Auszahlungen	270.140.300,00	260.273.600,00	9.866.700,00
Geldfluss aus voranschlagswirksamer Gebarung	-12.900.100,00	-20.000.000,00	7.099.900,00
davon			
Einzahlungen operative Gebarung	217.086.500,00	196.295.100,00	20.791.400,00
Einzahlungen investive Gebarung	7.306.700,00	11.086.100,00	-3.779.400,00
Einzahlungen aus Finanzierungstätigkeit	32.847.000,00	32.892.400,00	-45.400,00
	257.240.200,00	240.273.600,00	16.966.600,00
Auszahlungen operative Gebarung	219.993.500,00	208.268.300,00	11.725.200,00
Auszahlungen investive Gebarung	42.637.800,00	44.544.400,00	-1.906.600,00
Auszahlungen aus Finanzierungstätigkeit	7.509.000,00	7.460.900,00	48.100,00
	270.140.300,00	260.273.600,00	9.866.700,00
	-12.900.100,00	-20.000.000,00	7.099.900,00
Einzahlung operative Gebarung	217.086.500,00	196.295.100,00	20.791.400,00
Auszahlung operative Gebarung	219.993.500,00	208.268.300,00	11.725.200,00
Saldo operative Gebarung	-2.907.000,00	-11.973.200,00	9.066.200,00
Einzahlungen investive Gebarung	7.306.700,00	11.086.100,00	-3.779.400,00
Auszahlungen investive Gebarung	42.637.800,00	44.544.400,00	-1.906.600,00
Saldo investive Gebarung	-35.331.100,00	-33.458.300,00	-1.872.800,00
Einzahlungen aus Finanzierungstätigkeit	32.847.000,00	32.892.400,00	-45.400,00
Auszahlungen aus Finanzierungstätigkeit	7.509.000,00	7.460.900,00	48.100,00
Saldo aus Finanzierungstätigkeit	25.338.000,00	25.431.500,00	-93.500,00
	-12.900.100,00	-20.000.000,00	7.099.900,00

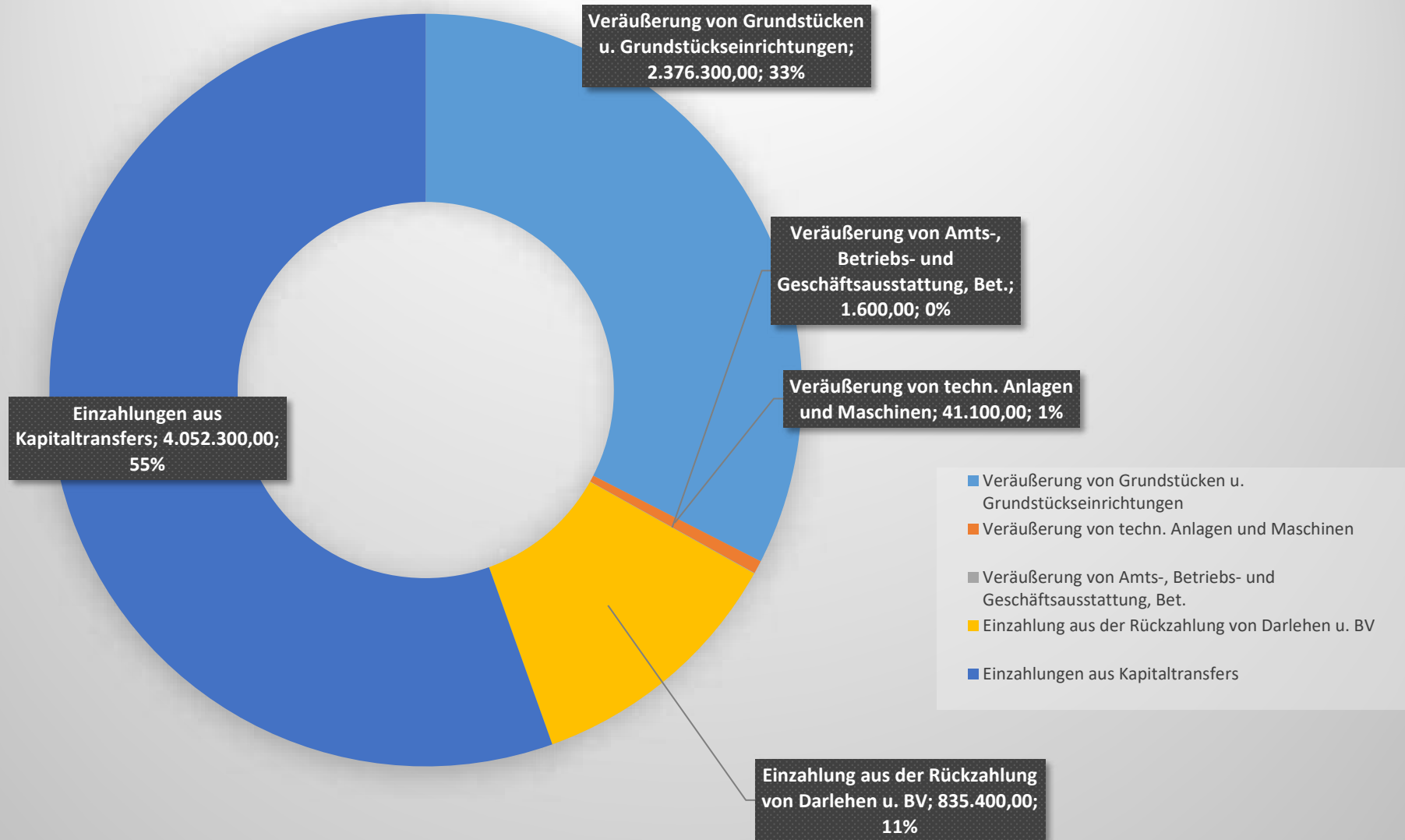
Einzahlung operative Gebarung

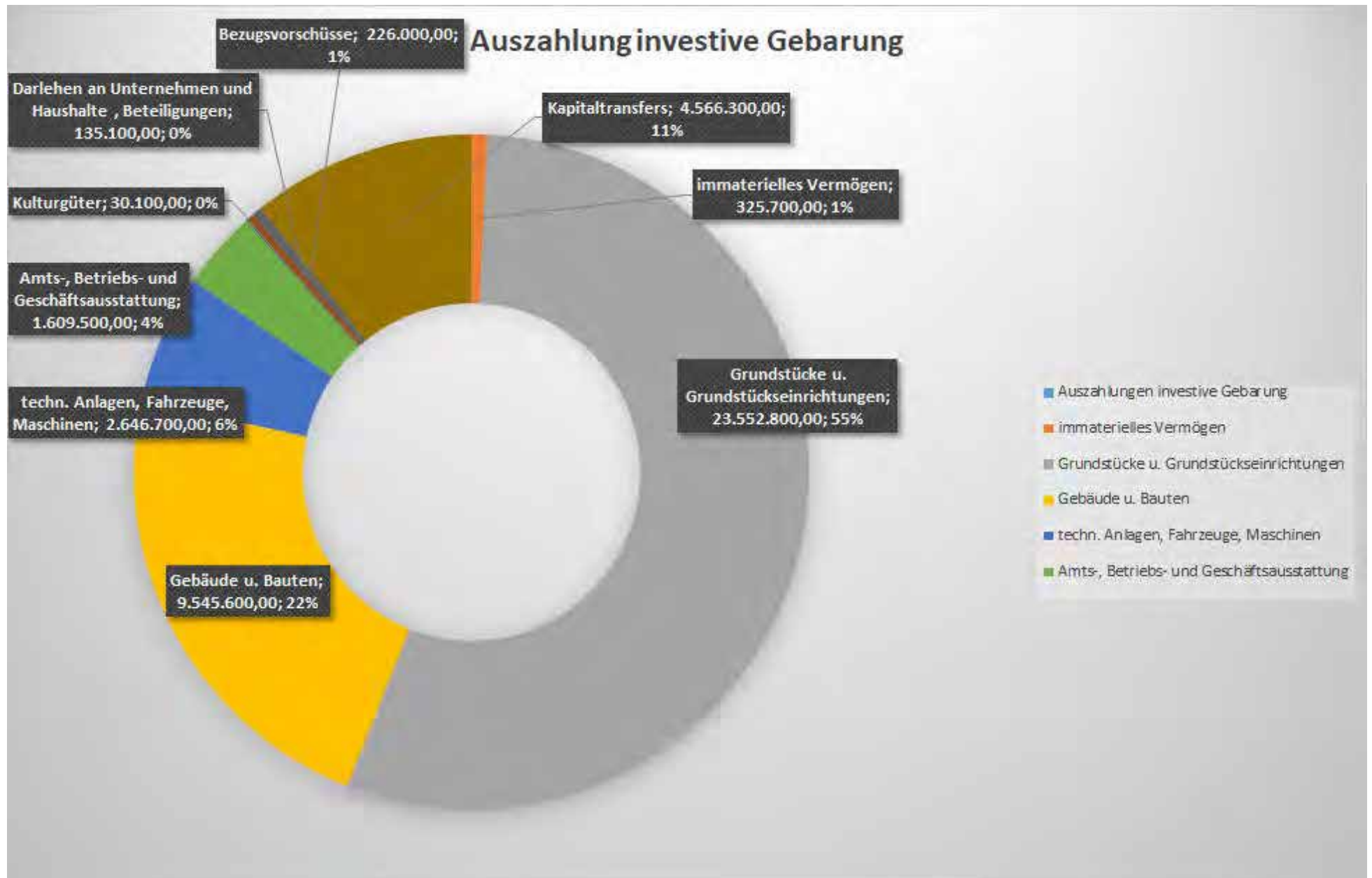


Auszahlung operative Gebarung

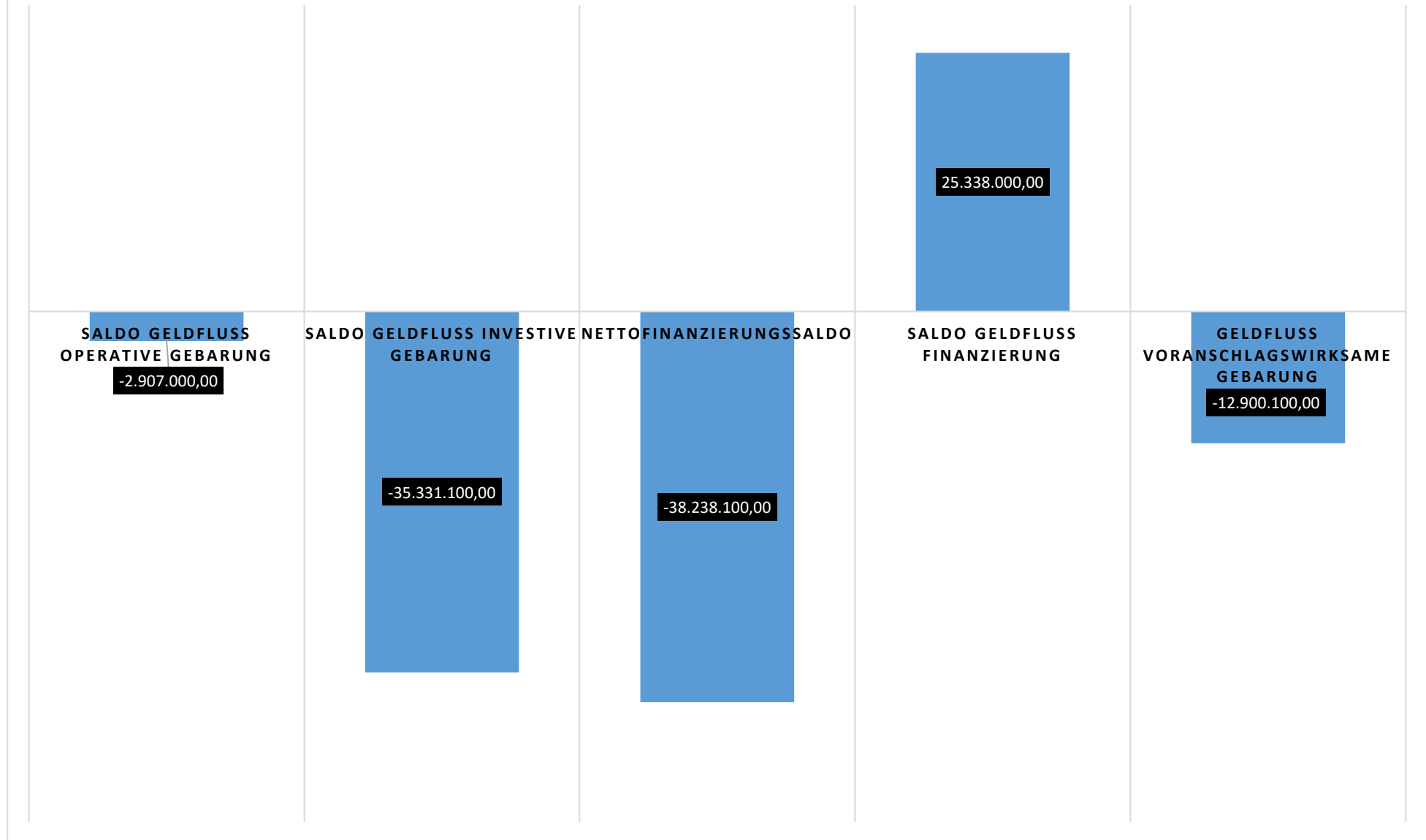


Einzahlung investive Gebarung





FINANZIERUNGSHAUSHALT



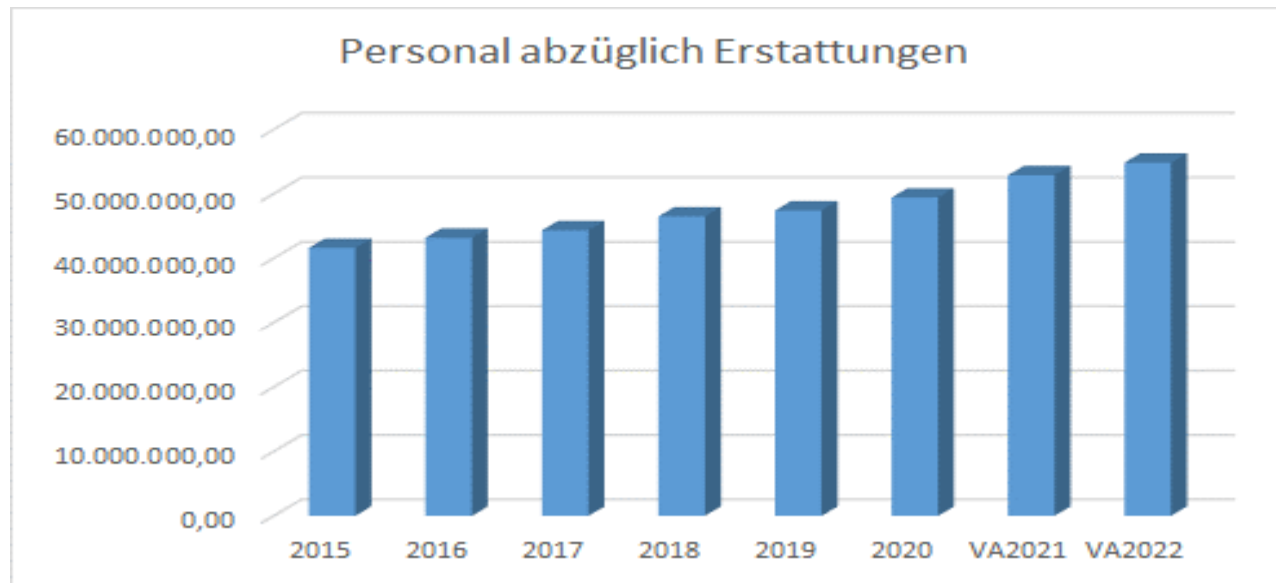
Betrachtung der Aufwendungen ohne „nicht finanzwirksame Aufwendungen“

	VA 2022	Anteil %	+/- RA 2020	+/- VA 2021	VA 2021	Anteil %	RA 2020 Soll	Anteil %	VA 2020	Anteil in %
Personalaufwand	59.966.000,00	26,67	8,89	4,48	57.392.400,00	29,10	55.069.153,82	27,92	55.432.700,00	26,87
Sachaufwand	69.065.300,00	30,71	22,77	6,07	65.115.000,00	33,02	56.255.805,41	28,53	63.027.500,00	30,55
Transferaufwand	95.073.300,00	42,28	11,71	6,55	89.224.800,00	45,24	85.105.892,94	43,16	87.024.600,00	42,19
Finanzaufwand	755.200,00	0,34	-2,79	-12,34	861.500,00	0,44	776.904,05	0,39	790.800,00	0,38
Aufwendungen ohne nicht finanzwirksame Aufwendungen	224.859.800,00	100,00	14,02	5,77	212.593.700,00	107,80	197.207.756,22	100,00	206.275.600,00	100,00
Sachaufwand davon										
Gebrauchs- u. Verbrauchsgüter, Handelswaren	3.919.400,00	5,67	27,21	1,85	3.848.300,00	6,84	3.080.963,27	5,48	3.674.300,00	5,83
Verwaltungs- u. Betriebsaufwand	5.173.400,00	7,49	38,33	11,94	4.621.500,00	8,22	3.739.827,07	6,65	4.554.400,00	7,23
Leasing- und Mietaufwand	4.579.600,00	6,63	20,68	7,85	4.246.200,00	7,55	3.794.934,71	6,75	4.916.700,00	7,80
Instandhaltung	5.480.600,00	7,94	32,47	10,43	4.962.900,00	8,82	4.137.133,76	7,35	4.928.400,00	7,82
sonstiger Sachaufwand	49.912.300,00	72,27	20,26	5,22	47.436.100,00	84,32	41.502.946,60	73,78	44.953.700,00	71,32
	69.065.300,00	100,00	22,77	6,07	65.115.000,00	115,75	56.255.805,41	100,00	63.027.500,00	100,00

Betrachtung der Erträge ohne „nicht finanzwirksame Erträge“

	VA 2022	Anteil %	+/- RA 2020 +/-	VA 2021	VA 2021	Anteil %	RA 2020 Soll	Anteil %	VA 2020	Anteil %
Erträge aus eigenen Abgaben	47.533.200,00	21,66	10,51	6,29	44.721.500,00	22,50	43.011.568,78	22,52	45.165.800,00	21,80
Erträge aus Ertragsanteilen	91.529.500,00	41,71	22,60	23,52	74.100.000,00	37,28	74.659.135,96	39,09	82.811.800,00	39,98
Erträge aus Gebühren	18.771.900,00	8,55	9,19	8,96	17.228.400,00	8,67	17.192.660,24	9,00	17.027.300,00	8,22
Erträge aus Leistungen	28.712.700,00	13,08	12,72	0,48	28.574.600,00	14,38	25.471.819,37	13,34	28.103.000,00	13,57
Erträge aus Besitz u. wirtschaftlicher Tätigkeit	2.896.100,00	1,32	12,21	3,67	2.793.700,00	1,41	2.581.018,37	1,35	2.732.000,00	1,32
Erträge aus Veräußerung und sonstiger Erträge	10.460.800,00	4,77	7,64	3,84	10.073.700,00	5,07	9.718.531,71	5,09	10.522.100,00	5,08
Erträge aus Transfers	17.214.000,00	7,84	5,60	3,39	16.648.800,00	8,38	16.301.499,40	8,54	16.571.000,00	8,00
Finanzerträge	2.333.300,00	1,06	14,26	-49,68	4.637.200,00	2,33	2.042.163,66	1,07	4.203.700,00	2,03
Erträge ohne nicht finanzwirksame Erträge	219.451.500,00	100,00	14,91	10,40	198.777.900,00	100,00	190.978.397,49	100,00	207.136.700,00	100,00

Personal abzüglich Erstattungen



	2015	2016	2017	2018	2019	2020	VA2021	VA2022
Personal abzüglich Erstattungen	41.599.139,67	43.175.441,46	44.331.621,34	46.486.699,89	47.416.979,30	49.411.956,76	52.896.500,00	54.842.600,00

Veränderung in %		3,79	2,68	4,86	2,00	4,21	7,05	3,68
------------------	--	------	------	------	------	------	------	------

Personalaufwand EHH	48.136.500
Gesetzlicher Sozialaufwand	11.590.800
Sonstiger Personalaufwand	238.700
<u>nicht finanzierungswirksamer Personalaufwand</u>	<u>466.500</u>
Aufwand mit nicht finanzwirksamer PAW	60.432.500
Aufwand ohne nicht finanzwirksamer PAW	59.966.000
Erstattungen	5.589.900
tatsächlicher Personalaufwand	54.842.600
Anteil am EHH	24,18%

Der Personalaufwand EHH gliedert sich in:

Geldbezüge der pragmatischen Bediensteten	€	7.020.900
Geldbezüge der Vertragsbediensteten	€	36.215.600
Geldbezüge der sonstigen Bediensteten	€	1.657.400
Nebengebühren und Geldaushilfen, Reisegebühren, Sachbezüge	€	3.902.500
Pensionskasse Dienstgeberbeiträge inklusive Kommunalsteuer	€	11.117.100
Freiwillige Sozialleistungen	€	519.000
Personalrückstellungen		466.500
	€	<u>60.432.500</u>

Abzüglich Erstattungen für Bedienstete:

Abschaffung Selbstträgerschaft (2.9250.8595)	€	-
Sachbezüge (div. UA, Post 809)	€	7.600
Kindergarten und Hort Puch/Weißenstein+IBB (2/2400+2500/8275)	€	895.000
Landesbeitrag für Kindergärten/Horte (2/2400+2500/8615)	€	2.027.700
Landesbeitrag für Schulen (2/2110+2120/+2130/8615)	€	-
Kostenersatz AMS (div. UA. Post 817500/817550)	€	219.200
Zuschüsse Bund (2/8150/8605)	€	-
Stadthalle Villach+Vill.Kirchtag+SPÖ+Stadtmarketing	€	494.600
Sozial und Gesundheitssprengel (2/4241/8615)	€	47.500
Wasservers. Faaker See (2/8101/8275)+Abfallwirtschaftsverband (2/8131/8275)	€	315.400
VIV, CCV+CCV Garagen GmbH (2/8531+8940+9000/8275)	€	295.900
VSM GmbH (2/8510/8275+8520/8271), BKG	€	1.287.000
Summe der Erstattungen	€	<u>5.589.900</u>

Tatsächlicher Personalaufwand € **54.842.600**

Vorjahr	€	52.896.500
Erhöhung	€	1.946.100
in Prozent		3,68%

Pensionen

Pensionsaufwand 760*	19.396.600
Erstattungen	2.302.200
tatsächlicher Pensionsaufwand	17.094.400
Anteil am EHH	7,60%

Bezüge der Funktionäre

Bezüge	2.059.900
Erstattung	40.200
tatsächlicher Aufwand	2.019.700
Anteil am EHH	0,90%

Bezirksverwaltungsbehörde

Für den UA 0500 - Bezirksverwaltungsbehörde wurde auch im Voranschlag 2022 keine separate Ausweisung vorgesehen, da auch in Hinkunft keine Vergütung dieser Leistungen durch den Bund erfolgen wird. Die prozentuelle Trennung der Personalkosten sowie des Amtssachaufwandes jener Unterabschnitte, die Aufgaben der Bezirksverwaltungsbehörde zu erfüllen haben, hat daher nur statistischen Wert.

	2022		2021
Aufwendung für Personal	€ 8.407.303	€	8.107.075
Amtssachaufwand	€ 1.773.601	€	1.157.424
Verwaltungskostenbeitrag	€ 814.347	€	751.150
ergibt einen Gesamtaufwand von	€ 10.995.251	€	10.015.649

Somit sind 4,89 % der Aufwendungen des Ergebnishaushaltes für die Durchführung von Aufgaben der Bezirksverwaltungsbehörde von der Stadt zu 100% selbst zu tragen, ohne dass dafür vom Bund oder Land ein Kostenersatz gewährt wird.

Betrachtung des Investitions- und Einzelprojektplanes 2022

Der Investitions- und Einzelprojektplan soll den bisherigen AO-Haushalt ersetzen. Im Investitions- und Einzelprojektplan sind hauptsächlich nur rein investive Vorhaben wie Anschaffungen auf den Kontengruppen 0 und Kapitaltransfers für Investitionen beinhaltet. Dieser weicht von der Summe der investiven Gebarung ab, da nicht alle Kapitaltransfers über den Investitionsplan abgewickelt werden und dort auch gegebene Darlehen dargestellt werden (z. B. Kautionsfonds). Die Summe der Auszahlungen der investiven Gebarung im Finanzierungshaushalt beträgt EUR 42.411.800.

Die Ausgaben des Investitions- und Einzelprojektplanes in der Höhe von EUR 42.426.300 gliedern sich nachstehend in:

		VA 2022	%		VA 2021	%
Investitionen und sonstige Ausgaben	EUR	40.386.800	95,19	EUR	43.883.000	96,65
Rücklagenzuführung	EUR	2.039.500	4,81	EUR	1.521.000	3,35
	EUR	42.426.300	100,00		45.404.000	100,00

und werden wie folgt bedeckt

		VA 2022	%		VA 2021	%
Entnahme aus der gebundenen Rücklage	EUR	2.941.000	6,93	EUR	1.980.000	4,36
Entnahme aus der Kapitalrücklage	EUR	0	0,00	EUR	0	0,00
Entnahme aus der Kapitalrücklage Kelag	EUR	0	0,00	EUR	0	0,00
Verkaufserlöse	EUR	2.359.000	5,56	EUR	3.031.300	6,68
Kapitaltransfers (Beiträge von Dritten)	EUR	4.279.300	10,09	EUR	7.499.800	16,52
Darlehensaufnahme-Fremdmittel nicht überwälzbar	EUR	25.998.400	61,28	EUR	22.303.100	49,12
Darlehensaufnahme-Fremdmittel überwälzbar	EUR	6.848.600	16,14	EUR	10.589.300	23,32
	EUR	42.426.300	100,00		45.404.000	100,00

Die Rücklagenzuführungen ergeben sich vorwiegend aus dem Grundverkauf an die Firma Wild.

Die Auszahlungen verteilen sich auf die Funktionsbereiche (quasi Kostenstellen) wie folgt:

0	Vertretungskörper und allgemeine Verwaltung	1.123.700
1	Öffentliche Ordnung und Sicherheit	2.255.000
2	Unterricht, Erziehung, Sport und Wissenschaft	9.384.600
3	Kunst, Kultur, Kultus	1.816.200
4	Sozial Wohlfahrt und Wohnbauförderung	300
5	Gesundheit	5.500
6	Straßen- und Wasserbau, Verkehr	8.236.100
7	Wirtschaftsförderung	120.000
8	Dienstleistungen	19.393.400
9	Finanzwirtschaft	1.500
		42.426.300

Wesentliche Investitionen

In die weitere **Verbesserung der IT-Infrastruktur** wurden EUR 636.800 investiert. In die Infrastruktur Kindergärten werden 1.904.800 investiert, davon 1.248.000 in den Kindergarten Technologiepark. Für die Fertigstellung **Neubau VS 7 Landskron** sind noch 2.300.000 vorgesehen und wird auch der Basketballplatz um 150.000 saniert. Für Breitbandanschlüsse in diversen Volksschulen sind 247.200 reserviert. Für den Umbau VS 6 Auen sind 1.400.000 geplant. Für **Brückensanierungen** werden EUR 1.013.100 verwandt. In den **Straßenbau und Sanierungen** werden EUR 5.537.500 verbaut, davon beträgt die Erschließung Kaserne Obere Fellach EUR 1.500.000. In die **Kanalsanierung und Ausbau** werden EUR 5.659.800 fließen. In der **Kläranlage** sollen die Errichtung einer Betriebswasserreinigungsanlage und die Energiezentrale mit EUR 2.850.000 fertiggestellt werden. Im Serverraum des Rathauses soll ein **Notstromaggregat** um EUR 221.000 eingebaut werden. Für den **Stadthallenausbau** ist ein Investitionszuschuss in Höhe von EUR 1.700.000 vorgesehen. An die **Villacher Alpenarena** wird ein Investitionszuschuss in Höhe von EUR 51.400 ausbezahlt. Ebenso wird das **Congress Center Villach** einen Zuschuss in Höhe von EUR 150.000 für die Gebäude- und Technikerneuerungen erhalten. In den **städtischen Fuhrpark** werden EUR 1.363.800 investiert. Für die Umsetzung des „**Grünen Eck Perau**“ hat der **Stadtgarten** EUR 161.600, die **Abt. 2/HL** EUR 97.400 vorgesehen. Für den Bereich **Feuerwehren** sind EUR 2.238.700 veranschlagt. Hervorzuheben sind dabei der Neubau FF Perau mit 1.132.400, Heizungsumrüstung FF Pogöriach mit EUR 195.000, Austausch Kleinrüstfahrzeug Hauptfeuerwache mit EUR 335.000 und die Errichtung von Photovoltaikanlagen Feuerwehrzentrum und Drobollach mit EUR 211.000. Für das **Logistik Center Austria Süd** sind EUR 3.580.000 geplant. In den **VISTA** (früher *tpv* Technologie Park Villach) sollen EUR 1.010.100 investiert werden.

Schlussbemerkungen

Der vorliegende Voranschlag 2022 ist gem. § 88 Abs. 2 iVm. § 85 Abs. 3 des Villacher Stadtrechtes 1998, K-VStR, ist ab 15.11.2021 im Rathaus zur öffentlichen Einsicht aufgelegt. Ebenso war er im Internet auf der Homepage der Stadt Villach, villach.at, bereitgestellt.

Die Auflagenfrist wurde an der Amtstafel ab 10.11.2021 kundgemacht.

VERWALTUNGSGLIEDERUNG DES MAGISTRATES DER STADT VILLACH (Auszug aus der aktuellen Geschäftseinteilung Stand 11/2021)

<u>BÜRGERMEISTER</u>	(§ 81 Abs. 1 K-VStR 1998)	
	Büro des Bürgermeisters	BGM/B
<u>Magistratsdirektor</u>	(§ 81 Abs. 2 K -VStR 1998)	MD
	Kontrollamt	KA
	Krankenfürsorgeanstalt	KFA

Magistratsdirektion

Informations- und
Kommunikationstechnologien
Öffentlichkeitsarbeit

Personal
Sachgebiet Bezugsverrechnung

MD

MD/IT
MD/Ö
MD/P
MD/PB

GG 1 - Behördenverwaltung

Anlagenbehörde
Sachgebiet Bautechnik
Bürgerservice
Sachgebiet Standesamt
Gesundheit und Prävention
Sachgebiet Medizin
Sachgebiet Lebensmittel
Sachgebiet Veterinärpolizei
Natur- und Umweltschutz
Strafamt

GG 1

1/A
1/AB
1/B
1/BS
1/GP
1/GPM
1/GPL
1/GPV
1/NU
1/S

GG 2 - Bau

Hochbau und Liegenschaften
Stadt- und Verkehrsplanung
Sachgebiet Verkehrsplanung
Tiefbau
Vermessung und Geoinformation

GG 2

2/HL
2/SV
2/SVV
2/T
2/VG

GG 3 – Finanzen und Wirtschaft

Abgaben
Buchhaltung und Einhebung
Sachgebiet Mahnwesen
Wohnungen
Wohn- und Geschäftsgebäude

GG 3

3/A
3/BE
3/BEME
3/W
3/WG

GG 4 – Soziales, Bildung, Kultur

Bildung
Freizeit und Sport
Kinder- und Jugendhilfe
Kultur
Museum und Archiv
Soziales

GG 4

4/B
4/FS
4/KJ
4/K
4/MA
4/S

GG 5 – Betriebe und Unternehmen

Abwasser
Feuerwehr, Zivil- und Katastrophenschutz
Stadtgrün
Sachgebiet Friedhöfe
Wasserwerk
Wirtschaftshof

GG5

5/A
5/F
5/S
5/SF
5/WW
5/W

Im Falle der Abwesenheit der Anordnungsberechtigten und deren Stellvertreter/innen geht die Anordnungsberechtigung auf die/den jeweilige/n Dienstvorgesetzte/n entsprechend der Geschäftseinteilung über. Der Finanzdirektorin und seinem/seiner jeweiligen Vertreter/in obliegt zusätzlich die Anordnungsberechtigung für alle Voranschlagsstellen, die im Voranschlag mit 3BE bzw. 3BEME gekennzeichnet sind sowie für die durchlaufende Gebarung (ausgenommen sind Einnahmen der durchlaufenden Gebarung und Verrechnungskonten wie z.B. Gas, Strom, Fernwärme) sofern die Anordnungsberechtigung nicht an eine andere Abteilung vergeben wurde (RzH 2 (2)). Ausgaben für Geldverkehrspesen werden von der Abteilung 3/BE unterschrieben, angeordnet und nachträglich monatlich von der Finanzdirektorin oder seinem/seiner jeweiligen Vertreter/in unterschrieben.

Anordnungsberechtigung:		Anordnungsberechtigte/r:	Vertreter/in:
Vwgl-Plan	VA-EDV		
BGM/B	BGMB	Mag. (FH) Martin Cottogni	Mag. ^a (FH) Tanja Filipovic
KA	KA	Mag. Hannes Liposchek, MBA	Ing. Thomas Winkler
KFA	KFA	Tanja Strauß	Bettina Pernigg
MD	MD	Mag. Christoph Herzeg, MBA	Mag. Alexander Tomasi, MAS
MD/IT	MDIT	Dipl.-Ing. Manfred Wundara	Dipl.-Ing. Michael Prodnik, Bakk. techn.
MDÖ	MDÖ	Mag. ^a Doris Kern	Christine Lepuschitz, BA
MD/P	MDP	Mag. Thomas Bodner	Heidi Klingbacher
MD/PB	MDPB	Manuela Witzelnig	Mag. Thomas Bodner
MD/PB	MDPL	Manuela Witzelnig	Mag. Thomas Bodner
GG 1	GG1	Dr. Alfred Winkler	Dr. Manfred Lex
GG 1	GG1L	Dr. Alfred Winkler	Dr. Manfred Lex
GG 1	GG1S	Dr. Alfred Winkler	Dr. Manfred Lex
1/A	1/A	Mag. ^a Angelika Chmelar	Egon Karitnig
1/AB	1/AB	Mag. ^a Angelika Chmelar	Ing. Richard Putz
1/B	1B	Dr. ⁱⁿ Birgit Kuhn-Veratschnig	Wolfgang Binter
1/B	1BN	Dr. ⁱⁿ Birgit Kuhn-Veratschnig	Wolfgang Binter
1/BS	1BS	Thomas Rudackij	Dr. ⁱⁿ Birgit Kuhn-Veratschnig
1/GP	1GP	Jürgen Hartenberger, BA, MA	Otmar Felsberger
1/GPM	1GPM	Jürgen Hartenberger, BA, MA	Dr. ⁱⁿ Siegrun Nusser
1/GPS	1GPS	Jürgen Hartenberger, BA, MA	Dr. ⁱⁿ Siegrun Nusser
1/GPL	1GPL	Otmar Felsberger	Jürgen Hartenberger, BA, MA
1/GPV	1GPV	Dipl.-Tierarzt Dr. Johann Burgstaller	Dipl.-Tierarzt Mag. Andreas Passernig
1/NU	1NU	Mag. ^a Laura Neumann	Ulrike Mlekusch
1/NUN	1NUN	Mag. ^a Laura Neumann	Ulrike Mlekusch
1/S	1S	Sabine Trink	Gernot Kummer
GG 2	GG2	Dipl.-Ing. Otto Lauritsch	Dipl.-Ing. ⁱⁿ Judith Bruckner-Moritsch
GG 2	GG2B	Dipl.-Ing. ⁱⁿ Judith Bruckner-Moritsch	Dipl.-Ing. Otto Lauritsch
GG 2	GG2E	MMag. ^a Ursula Lackner	NN

Anordnungsberechtigung:		Anordnungsberechtigte/r:	Vertreter/in:
Vwgl-Plan	VA-EDV		
GG 2	GG2K	MMag. ^a Ursula Lackner	NN
GG 2	GG2G	MMag. ^a Ursula Lackner	NN
GG 2	GG2H	MMag. ^a Ursula Lackner	NN
GG 2	GG2M	Dipl.-Ing. Gerald Aigner	Dipl.-Ing. Otto Lauritsch
GG 2	GG2S	Ing. Werner Kanatschnig	Ing. Daniel Platzner
2/HL	2HL	Dipl.-Ing. (FH) Dipl.-Wirtsch.-Ing. (FH) Riccardo Oliva	Ing. Alfred Preiml
2/HLR	2HLR	Dipl.-Ing. (FH) Dipl.-Wirtsch.-Ing. (FH) Riccardo Oliva	Ing. Alfred Preiml
2/SV	2SV	Dipl.-Ing. Guido Mosser	Dipl.-Ing. Ralf Vanek
2/SVV	2SVV	Dipl.-Ing. Florian Presslaber	Ing. Wolfgang Müller BSc
2/T	2T	Ing. Thomas Moraus	Ing. Gerhard Duschnig
2/VG	2VG	Dipl.-Ing. ⁱⁿ Gerda Steiner	Peter Erian
GG 3	GG3	Mag. ^a Alexandra Burgstaller	NN
GG 3	GG3D	Mag. Gregor Widmann	Mag. ^a Alexandra Burgstaller
GG 3	GG3K	Mag. ^a Alexandra Burgstaller	NN
GG 3	GG3R	Mag. ^a Alexandra Burgstaller	NN
GG 3	GG3V	Mag. ^a Alexandra Burgstaller	NN
GG 3	GG3F	Mag. ^a Maria-Luise Hadwiger	Mag. ^a Christine Redlein
GG 3	GG3I	Mag. ^a Christine Redlein	Christina Heilinger BA MA
GG 3	GG3N	Mag. ^a Christine Redlein	Mag. ^a Maria-Luise Hadwiger
GG 3	GG3P	Christina Heilinger BA MA	Mag. ^a Christine Redlein
GG 3	GG3T	Mag. ^a Sabine Domenig	Mag. ^a Maria-Luise Hadwiger
GG 3	GG3W	Mag. ^a Maria-Luise Hadwiger	Mag. ^a Christine Redlein
3/A	3A	Roland Hauer	Martin Stuppig
3/W	3W	Ing. Günter Spazier	Ing. Helmut Falle
GG 4	GG4	Dr. ⁱⁿ Claudia Pacher	Mag. Georg Wuzella
GG 4	GG4F	Mag. ^a Alisa Herzog	Dr. ⁱⁿ Claudia Pacher
GG 4	GG4G	Dr. ⁱⁿ Claudia Pacher	Mag. Georg Wuzella
GG 4	GG4I	Mag. Kristijan Miksche	Dr. ⁱⁿ Claudia Pacher
GG 4	GG4J	Mag. Martin Mittersteiner	Mag. ^a Ilse Woods-Pertl, B.A.
GG 4	GG4P	Mag. ^a Alisa Herzog	Christina Heilinger BA MA
4/B	4KH	Gerald Frühstück	Thomas Schönfelder
4/B	4S	Thomas Schönfelder	Gerald Frühstück
4/K	4K	Mag. Gert Sturm	Sonja Penker
4/MA	4MA	Mag. ^a Sandra Bertel	Michaela Frank
4/FS	4FS	Mag. Martin Kroissenbacher	Dietmar Juvan

Anordnungsberechtigung:		Anordnungsberechtigte/r:	Vertreter/in:
Vwgl-Plan	VA-EDV		
4/KJ	4KJ	Mag. ^a Evelin Bacher	Tanja Kutschak
4/S	4SO	Mag. ^a (FH) Helene Willegger	Gudrun Rauter
GG 5	GG5	Mag. Walter Egger	Dipl.-Ing. Herwig Töschler
GG 5	GG5A	Mag. Christopher Pfleger	Andreas Erd
5/A	5A	Dietmar Waiboda	Dipl.-Ing. ⁱⁿ Corinna Schmölder
5/F	5F	Harald Geissler	Stephan Pressinger, MSc
5/S	5S	Dipl.-Ing. Wolfgang Faller	Martin Guldenschuh, MSc
5/SF	5SF	Dipl.-Ing. Wolfgang Faller	Martin Guldenschuh, MSc
5/W	5W	Ing. Alfred Wolligger, B.Eng.	Dipl.-Ing. (FH) Maximilian Lustig

Für die formelle Überprüfung von Anordnungen sind die Bediensteten der Abteilung 3/BE berechtigt. Auf jeder Anordnung muss in jedem Fall die formelle Überprüfung mittels Unterschrift bestätigt werden und die Überweisung von u.a. zeichnungsberechtigten Bediensteten gefertigt bzw. elektronisch bestätigt werden (RzH §2 (2)).

Die Unterschriften- bzw. Zeichnungsberechtigung für die elektronischen Überweisungen (Telebanking) durch 3/BE obliegt:

Mag. ^a Alexandra Burgstaller	Ing. Hannes Mattersdorfer	Birgit Koroschitz	Melanie Moser	Christine Scheiber	Regina Wenzel
	Thomas Schönfelder				

Die Anordnungsberechtigung der Referenten/innen und deren Vertreter/innen lt. VA-EDV-Bezeichnung wurde wie folgt bestimmt:

Anordnungsberechtigung:	Referent/in:	Vertreter/in:
BGMB, MD, MDÖ, MDIT, MDP, MDPB, MDPL, KA, KFA, GG1, 1B, 1BS, GG3, GG3D (Schuldendienst), GG3K (Verrechnung), GG3P, GG3V (Versicherungen), GG3R (Rechtsverkehr), GG3W; 3A, 3BE, 3BEME, GG4, GG4P alle Anweisungen über € 15.000,--	Bürgermeister Günther ALBEL	1. Vzbgm. ⁱⁿ Irene HOCHSTETTER-LACKNER
GG2E, GG2K, GG3N (Naturpark), GG3T (Technologiepark), GG3T, 4B Bildung (4S Schulen, 4KH Kindergarten und Horte), GG5, 5S, 5SF (Friedhof), 5W, 1NUN, GG3I, GG5A	1. Vzbgm. ⁱⁿ Irene HOCHSTETTER-LACKNER	Bürgermeister Günther ALBEL
1GP, 1GPM, 1GPS (Gesunde Städte), GG4G (Familienfreundliche Gemeinde), GG4F (Frauen), GG4I (Integration/Migration), GG4J (Jugend), 4K, 4MA 4KJ (Kinder- und Jugendhilfe), 4SO (Soziales)	2. Vzbgm. ⁱⁿ Mag. ^a Gerda SANDRIESSER	Stadtrat Harald SOBE
GG1L (Landwirtschafts-/Tierzuchtförderung), 3W	Stadtrat Erwin BAUMANN	Bürgermeister Günther ALBEL
1A (Anlagenbehörde), 1GPL (Lebensmittel), 1GPV (Veterinär), Niederlassungs- und Aufenthaltsgesetz (1BN), GG3F	Stadtrat Christian POBER BEd	1. Vzbgm. ⁱⁿ Irene HOCHSTETTER-LACKNER
1AB, GG2, GG2B, GG2G, 2HL, 2HLR; 2SV (Stadtplanung), 2T, 5A, 2VG, 5F, 4FS	Stadtrat Harald SOBE	2. Vzbgm. ⁱⁿ Mag. ^a Gerda SANDRIESSER
GG1S (Straßenrechtsbehörde), 1S, 1NU, GG2S, 2SVV (Verkehrsplanung), GG2M, GG2S (Reinhaltung der Luft, Lärmbekämpfung)	Stadtrat Gerald Dobernig, BSc, MSc	Stadtrat Harald SOBE

Im Falle der Verhinderung des angeführten Vertreters bzw. der angeführten Vertreterin ist für die Anordnungsberechtigung der Bürgermeister oder in seiner Vertretung das Stadtsenatsmitglied, das den Bürgermeister zu diesem Zeitpunkt vertritt, zeichnungsberechtigt.

Ergebnisvoranschlag Gesamthaushalt

MVAG Ebene	MVAG Code	Mittelverwendungs- und -aufbringungsgruppen (1. Ebene)	Voranschlag 2022	Voranschlag 2021	Ergebnis 2020
1	211	Erträge aus der operativen Verwaltungstätigkeit	215.544.300	193.318.400	187.763.996,34
1	212	Erträge aus Transfers	18.868.700	18.828.900	18.099.444,12
1	213	Finanzerträge	2.333.300	4.637.200	2.042.163,66
SU	21	Summe Erträge	236.746.300	216.784.500	207.905.604,12
1	221	Personalaufwand	60.432.500	58.472.800	56.715.450,57
1	222	Sachaufwand (ohne Transferaufwand)	81.364.100	79.160.800	69.401.487,60
1	223	Transferaufwand (laufende Transfers und Kapitaltransfers)	95.073.300	89.224.800	85.105.892,94
1	224	Finanzaufwand	755.200	861.500	2.213.811,55
SU	22	Summe Aufwendungen	237.625.100	227.719.900	213.436.642,66
SA0	SA0	(0) Nettoergebnis (21 - 22)	-878.800	-10.935.400	-5.531.038,54
1	230	Entnahmen von Haushaltsrücklagen	5.201.800	4.366.500	2.342.500,79
1	240	Zuweisungen an Haushaltsrücklagen	5.593.700	4.638.100	4.507.859,95
SU	23	Summe Haushaltsrücklagen	-391.900	-271.600	-2.165.359,16
SA00	SA00	Nettoergebnis nach Zuweisungen und Entnahmen von Haushaltsrücklagen (SA 0 +/- SU 23)	-1.270.700	-11.207.000	-7.696.397,70

Ergebnisvoranschlag Gesamthaushalt (bereinigt um interne Vergütungen)

MVAG Ebene	MVAG Code	Mittelverwendungs- und -aufbringungsgruppen (1. Ebene)	Voranschlag 2022	Voranschlag 2021	Ergebnis 2020
1	211	Erträge aus der operativen Verwaltungstätigkeit	194.938.100	173.281.300	168.738.461,26
1	212	Erträge aus Transfers	18.868.700	18.828.900	18.099.444,12
1	213	Finanzerträge	2.333.300	4.637.200	2.042.163,66
SU	21	Summe Erträge	216.140.100	196.747.400	188.880.069,04
1	221	Personalaufwand	60.432.500	58.472.800	56.715.450,57
1	222	Sachaufwand (ohne Transferaufwand)	60.757.900	59.123.700	50.432.663,26
1	223	Transferaufwand (laufende Transfers und Kapitaltransfers)	95.073.300	89.224.800	85.105.892,94
1	224	Finanzaufwand	755.200	861.500	2.213.811,55
SU	22	Summe Aufwendungen	217.018.900	207.682.800	194.467.818,32
SA0	SA0	(0) Nettoergebnis (21 - 22)	-878.800	-10.935.400	-5.587.749,28
1	230	Entnahmen von Haushaltsrücklagen	5.201.800	4.366.500	2.342.500,79
1	240	Zuweisungen an Haushaltsrücklagen	5.593.700	4.638.100	4.507.859,95
SU	23	Summe Haushaltsrücklagen	-391.900	-271.600	-2.165.359,16
SA00	SA00	Nettoergebnis nach Zuweisungen und Entnahmen von Haushaltsrücklagen (SA 0 +/- SU 23)	-1.270.700	-11.207.000	-7.753.108,44

Ergebnisvoranschlag Gesamthaushalt

MVAG Ebene	MVAG Code	Mittelverwendungs- und -aufbringungsgruppen (1. und 2. Ebene)	Voranschlag 2022	Voranschlag 2021	Ergebnis 2020
1	211	Erträge aus der operativen Verwaltungstätigkeit	215.544.300	193.318.400	187.763.996,34
2	2111	Erträge aus eigenen Abgaben	47.533.200	44.721.500	43.011.568,78
2	2112	Erträge aus Ertragsanteilen	91.529.500	74.100.000	74.659.135,96
2	2113	Erträge aus Gebühren	18.771.900	17.228.400	17.192.660,24
2	2114	Erträge aus Leistungen	28.712.700	28.574.600	25.471.819,37
2	2115	Erträge aus Besitz und wirtschaftlicher Tätigkeit	2.896.100	2.793.700	2.581.018,37
2	2116	Erträge aus Veräußerung und sonstiger Erträge	10.460.800	10.073.700	9.718.531,71
2	2117	Nicht finanzierungswirksame operative Erträge	15.640.100	15.826.500	15.129.261,91
1	212	Erträge aus Transfers	18.868.700	18.828.900	18.099.444,12
2	2121	Transferertrag von Trägern des öffentlichen Rechts	11.505.500	10.563.900	11.075.171,13
2	2122	Transferertrag von Beteiligungen	0	0	0,00
2	2123	Transferertrag von Unternehmen (mit Finanzunternehmen)	843.300	1.357.600	843.185,22
2	2124	Transferertrag von Haushalten und Organisationen ohne Erwerbscharakter	4.759.700	4.630.800	4.372.128,03
2	2125	Transferertrag vom Ausland	7.500	10.000	11.015,02
2	2126	Investitions- und Tilgungszuschüsse zwischen Unternehmungen und Betrieben der Gebietskörperschaft und der Gebietskörperschaft	98.000	86.500	0,00
2	2127	Nicht finanzwirksamer Transferertrag	1.654.700	2.180.100	1.797.944,72
1	213	Finanzerträge	2.333.300	4.637.200	2.042.163,66
2	2131	Erträge aus Zinsen	1.533.300	3.892.200	1.213.469,07
2	2132	Erträge aus Zinsen aus derivativen Finanzinstrumenten ohne Grundgeschäft	0	0	0,00
2	2133	Erträge aus Gewinneinnahmen von marktbestimmten Betrieben	0	0	0,00
2	2134	Sonstige Finanzerträge	0	0	0,00
2	2135	Erträge aus Dividenden/Gewinnausschüttungen	800.000	745.000	828.694,59
2	2136	Sonstige nicht finanzierungswirksame Erträge	0	0	0,00
SU	21	Summe Erträge	236.746.300	216.784.500	207.905.604,12
1	221	Personalaufwand	60.432.500	58.472.800	56.715.450,57
2	2211	Personalaufwand (Bezüge, Nebengeb., Mehrleistungen)	48.136.500	46.146.600	44.014.180,36
2	2212	Gesetzlicher und freiwilliger Sozialaufwand	11.590.800	11.037.900	10.851.298,75
2	2213	Sonstiger Personalaufwand	238.700	207.900	203.674,71
2	2214	Nicht finanzierungswirksamer Personalaufwand	466.500	1.080.400	1.646.296,75
1	222	Sachaufwand (ohne Transferaufwand)	81.364.100	79.160.800	69.401.487,60
2	2221	Gebrauchs- und Verbrauchsgüter, Handelswaren	3.919.400	3.848.300	3.080.963,27
2	2222	Verwaltungs- und Betriebsaufwand	5.173.400	4.621.500	3.739.827,07
2	2223	Leasing- und Mietaufwand	4.579.600	4.246.200	3.794.934,71
2	2224	Instandhaltung	5.480.600	4.962.900	4.137.133,76
2	2225	Sonstiger Sachaufwand	49.912.300	47.436.100	41.502.946,60
2	2226	Nicht finanzierungswirksamer Sachaufwand	12.298.800	14.045.800	13.145.682,19

MVAG Ebene	MVAG Code	Mittelverwendungs- und -aufbringungsgruppen (1. und 2. Ebene)	Voranschlag 2022	Voranschlag 2021	Ergebnis 2020
1	223	Transferaufwand (laufende Transfers und Kapitaltransfers)	95.073.300	89.224.800	85.105.892,94
2	2231	Transferaufwand an Träger des öffentlichen Rechts	56.379.000	51.522.700	48.744.442,81
2	2232	Transferaufwand an Beteiligungen	0	0	0,00
2	2233	Transferaufwand an Unternehmen (mit Finanzunternehmen)	8.125.600	8.382.600	8.066.260,52
2	2234	Transferaufwand an Haushalte und Organisationen ohne Erwerbscharakter	29.868.000	28.749.400	27.447.756,74
2	2235	Transferaufwand an das Ausland	2.000	2.100	0,00
2	2236	Investitions- und Tilgungszuschüsse zwischen Unternehmungen und Betrieben der Gebietskörperschaft und der Gebietskörperschaft	698.700	568.000	847.432,87
2	2237	Nicht finanzierungswirksamer Transferaufwand	0	0	0,00
1	224	Finanzaufwand	755.200	861.500	2.213.811,55
2	2241	Zinsen aus Finanzschulden, Finanzierungsleasing, Forderungskauf und derivativen Finanzinstrumenten mit Grundgeschäft	674.000	760.300	685.881,09
2	2242	Zinsen und sonstige Aufwendungen aus derivativen Finanzinstrumenten ohne Grundgeschäft	0	0	0,00
2	2243	Gewinnentnahmen von Unternehmungen und marktbestimmten Betrieben der Gebietskörperschaft (innerhalb der Gebietskörperschaft)	0	0	0,00
2	2244	Sonstiger Finanzaufwand	81.200	101.200	91.022,96
2	2245	Nicht finanzierungswirksamer Finanzaufwand	0	0	1.436.907,50
SU	22	Summe Aufwendungen	237.625.100	227.719.900	213.436.642,66
SA0	SA0	(0) Nettoergebnis (21 - 22)	-878.800	-10.935.400	-5.531.038,54
1	230	Entnahmen von Haushaltsrücklagen	5.201.800	4.366.500	2.342.500,79
2	2301	Entnahmen von Haushaltsrücklagen	5.201.800	4.366.500	2.342.500,79
1	240	Zuweisungen an Haushaltsrücklagen	5.593.700	4.638.100	4.507.859,95
2	2401	Zuweisungen an Haushaltstücklagen	5.593.700	4.638.100	4.507.859,95
SU	23	Summe Haushaltsrücklagen	-391.900	-271.600	-2.165.359,16
SA00	SA00	Nettoergebnis nach Zuweisungen und Entnahmen von Haushaltsrücklagen (SA 0 +/- SU 23)	-1.270.700	-11.207.000	-7.696.397,70

Finanzierungsvoranschlag Gesamthaushalt

MVAG Ebene	MVAG Code	Mittelverwendungs- und -aufbringungsgruppen (1. Ebene)	Voranschlag 2022	Voranschlag 2021	Ergebnis 2020
1	311	Einzahlungen aus der operativen Verwaltungstätigkeit	197.539.200	175.009.100	170.294.306,70
1	312	Einzahlungen aus Transfers (ohne Kapitaltransfers)	17.214.000	16.648.800	14.624.433,80
1	313	Einzahlungen aus Finanzerträgen	2.333.300	4.637.200	2.037.692,77
SU	31	Summe Einzahlungen Operative Gebarung	217.086.500	196.295.100	186.956.433,27
1	321	Auszahlungen aus Personalaufwand	59.966.000	57.392.400	55.817.127,12
1	322	Auszahlungen aus Sachaufwand (ohne Transferaufwand)	68.765.300	64.815.000	53.214.650,74
1	323	Auszahlungen aus Transfers (ohne Kapitaltransfers)	90.507.000	85.199.400	81.458.298,98
1	324	Auszahlungen aus Finanzaufwand	755.200	861.500	776.875,85
SU	32	Summe Auszahlungen Operative Gebarung	219.993.500	208.268.300	191.266.952,69
SA1	SA1	Saldo (1) Geldfluss aus der Operativen Gebarung (31 - 32)	-2.907.000	-11.973.200	-4.310.519,42
1	331	Einzahlungen aus der Investitionstätigkeit	2.419.000	2.482.800	1.392.075,75
1	332	Einzahlungen aus der Rückzahlung von Darlehen sowie gewährten Vorschüssen	835.400	843.400	836.224,44
1	333	Einzahlungen aus Kapitaltransfers	4.052.300	7.759.900	2.390.637,61
SU	33	Summe Einzahlungen Investive Gebarung	7.306.700	11.086.100	4.618.937,80
1	341	Auszahlungen aus der Investitionstätigkeit	37.745.500	40.123.000	13.202.092,55
1	342	Auszahlungen von gewährten Darlehen sowie gewährten Vorschüssen	326.000	396.000	122.805,00
1	343	Auszahlungen aus Kapitaltransfers	4.566.300	4.025.400	3.223.003,02
SU	34	Summe Auszahlungen Investive Gebarung	42.637.800	44.544.400	16.547.900,57
SA2	SA2	Saldo (2) Geldfluss aus der Investiven Gebarung (33 - 34)	-35.331.100	-33.458.300	-11.928.962,77
SA3	SA3	Saldo (3) Nettofinanzierungssaldo (Saldo 1+ Saldo 2)	-38.238.100	-45.431.500	-16.239.482,19
1	351	Einzahlungen aus der Aufnahme von Finanzschulden	32.847.000	32.892.400	21.700.000,00
1	353	Einzahlungen infolge eines Kapitaltausches bei derivativen Finanzinstrumenten mit Grundgeschäft	0	0	0,00
1	355	Einzahlungen aus dem Abgang von Finanzinstrumenten	0	0	0,00
SU	35	Summe Einzahlungen aus der Finanzierungstätigkeit	32.847.000	32.892.400	21.700.000,00
1	361	Auszahlungen aus der Tilgung von Finanzschulden	7.509.000	7.460.900	6.838.878,53
1	363	Auszahlungen infolge eines Kapitaltausches bei derivativen Finanzinstrumenten mit Grundgeschäft	0	0	0,00
1	365	Auszahlungen für den Erwerb von Finanzinstrumenten	0	0	0,00
SU	36	Summe Auszahlungen aus der Finanzierungstätigkeit	7.509.000	7.460.900	6.838.878,53
SA4	SA4	Saldo (4) Geldfluss aus der Finanzierungstätigkeit (35 - 36)	25.338.000	25.431.500	14.861.121,47
SA5	SA5	Saldo (5) Geldfluss aus der voranschlagswirksamen Gebarung (Saldo 3 + Saldo 4)	-12.900.100	-20.000.000	-1.378.360,72
1	411	Einzahlungen aus nicht voranschlagswirksamen Forderungen	0	0	3.517.486,02
1	412	Einzahlungen aus nicht voranschlagswirksamen Verbindlichkeiten	0	0	166.401.050,36
1	413	Einzahlungen aus der Aufnahme von zur Kassenstärkung eingegangenen Geldverbindlichkeiten (Barvorlagen)	0	0	0,00
SU	41	Summe Einzahlungen aus der nicht voranschlagswirksamen Gebarung	0	0	169.918.536,38
1	421	Auszahlungen aus nicht voranschlagswirksamen Forderungen	0	0	3.526.062,64

MVAG Ebene	MVAG Code	Mittelverwendungs- und -aufbringungsgruppen (1. Ebene)	Voranschlag 2022	Voranschlag 2021	Ergebnis 2020
1	422	Auszahlungen aus nicht voranschlagswirksamen Verbindlichkeiten	0	0	169.990.137,98
1	423	Auszahlungen zur Tilgung von zur Kassenstärkung eingegangenen Geldverbindlichkeiten (Barvorlagen)	0	0	0,00
SU	42	Summe Auszahlungen aus der nicht voranschlagswirksamen Gebarung	0	0	173.516.200,62
SA6	SA6	Geldfluss aus der nicht voranschlagswirksamen Gebarung	0	0	-3.597.664,24
SA7	SA7	Veränderung an liquiden Mitteln (Saldo 5 + Saldo 6)	-12.900.100	-20.000.000	-4.976.024,96

Finanzierungsvoranschlag Gesamthaushalt (bereinigt um interne Vergütungen)

MVAG Ebene	MVAG Code	Mittelverwendungs- und -aufbringungsgruppen (1. Ebene)	Voranschlag 2022	Voranschlag 2021	Ergebnis 2020
1	311	Einzahlungen aus der operativen Verwaltungstätigkeit	176.933.000	154.972.000	151.297.715,25
1	312	Einzahlungen aus Transfers (ohne Kapitaltransfers)	17.214.000	16.648.800	14.624.433,80
1	313	Einzahlungen aus Finanzerträgen	2.333.300	4.637.200	2.037.692,77
SU	31	Summe Einzahlungen Operative Gebarung	196.480.300	176.258.000	167.959.841,82
1	321	Auszahlungen aus Personalaufwand	59.966.000	57.392.400	55.817.127,12
1	322	Auszahlungen aus Sachaufwand (ohne Transferaufwand)	48.159.100	44.777.900	34.521.077,67
1	323	Auszahlungen aus Transfers (ohne Kapitaltransfers)	90.507.000	85.199.400	81.458.298,98
1	324	Auszahlungen aus Finanzaufwand	755.200	861.500	776.875,85
SU	32	Summe Auszahlungen Operative Gebarung	199.387.300	188.231.200	172.573.379,62
SA1	SA1	Saldo (1) Geldfluss aus der Operativen Gebarung (31 - 32)	-2.907.000	-11.973.200	-4.613.537,80
1	331	Einzahlungen aus der Investitionstätigkeit	2.419.000	2.482.800	1.392.075,75
1	332	Einzahlungen aus der Rückzahlung von Darlehen sowie gewährten Vorschüssen	835.400	843.400	836.224,44
1	333	Einzahlungen aus Kapitaltransfers	4.052.300	7.759.900	2.390.637,61
SU	33	Summe Einzahlungen Investive Gebarung	7.306.700	11.086.100	4.618.937,80
1	341	Auszahlungen aus der Investitionstätigkeit	37.745.500	40.123.000	13.202.092,55
1	342	Auszahlungen von gewährten Darlehen sowie gewährten Vorschüssen	326.000	396.000	122.805,00
1	343	Auszahlungen aus Kapitaltransfers	4.566.300	4.025.400	3.223.003,02
SU	34	Summe Auszahlungen Investive Gebarung	42.637.800	44.544.400	16.547.900,57
SA2	SA2	Saldo (2) Geldfluss aus der Investiven Gebarung (33 - 34)	-35.331.100	-33.458.300	-11.928.962,77
SA3	SA3	Saldo (3) Nettofinanzierungssaldo (Saldo 1+ Saldo 2)	-38.238.100	-45.431.500	-16.542.500,57
1	351	Einzahlungen aus der Aufnahme von Finanzschulden	32.847.000	32.892.400	21.700.000,00
1	353	Einzahlungen infolge eines Kapitaltausches bei derivativen Finanzinstrumenten mit Grundgeschäft	0	0	0,00
1	355	Einzahlungen aus dem Abgang von Finanzinstrumenten	0	0	0,00
SU	35	Summe Einzahlungen aus der Finanzierungstätigkeit	32.847.000	32.892.400	21.700.000,00
1	361	Auszahlungen aus der Tilgung von Finanzschulden	7.509.000	7.460.900	6.838.878,53
1	363	Auszahlungen infolge eines Kapitaltausches bei derivativen Finanzinstrumenten mit Grundgeschäft	0	0	0,00
1	365	Auszahlungen für den Erwerb von Finanzinstrumenten	0	0	0,00
SU	36	Summe Auszahlungen aus der Finanzierungstätigkeit	7.509.000	7.460.900	6.838.878,53
SA4	SA4	Saldo (4) Geldfluss aus der Finanzierungstätigkeit (35 - 36)	25.338.000	25.431.500	14.861.121,47
SA5	SA5	Saldo (5) Geldfluss aus der voranschlagswirksamen Gebarung (Saldo 3 + Saldo 4)	-12.900.100	-20.000.000	-1.681.379,10
1	411	Einzahlungen aus nicht voranschlagswirksamen Forderungen	0	0	3.517.486,02
1	412	Einzahlungen aus nicht voranschlagswirksamen Verbindlichkeiten	0	0	166.401.050,36
1	413	Einzahlungen aus der Aufnahme von zur Kassenstärkung eingegangenen Geldverbindlichkeiten (Barvorlagen)	0	0	0,00
SU	41	Summe Einzahlungen aus der nicht voranschlagswirksamen Gebarung	0	0	169.918.536,38
1	421	Auszahlungen aus nicht voranschlagswirksamen Forderungen	0	0	3.526.062,64

MVAG Ebene	MVAG Code	Mittelverwendungs- und -aufbringungsgruppen (1. Ebene)	Voranschlag 2022	Voranschlag 2021	Ergebnis 2020
1	422	Auszahlungen aus nicht voranschlagswirksamen Verbindlichkeiten	0	0	169.990.137,98
1	423	Auszahlungen zur Tilgung von zur Kassenstärkung eingegangenen Geldverbindlichkeiten (Barvorlagen)	0	0	0,00
SU	42	Summe Auszahlungen aus der nicht voranschlagswirksamen Gebarung	0	0	173.516.200,62
SA6	SA6	Geldfluss aus der nicht voranschlagswirksamen Gebarung	0	0	-3.597.664,24
SA7	SA7	Veränderung an liquiden Mitteln (Saldo 5 + Saldo 6)	-12.900.100	-20.000.000	-5.279.043,34

Finanzierungsvoranschlag Gesamthaushalt

MVAG Ebene	MVAG Code	Mittelverwendungs- und -aufbringungsgruppen (1. und 2. Ebene)	Voranschlag 2022	Voranschlag 2021	Ergebnis 2020
1	311	Einzahlungen aus der operativen Verwaltungstätigkeit	197.539.200	175.009.100	170.294.306,70
2	3111	Einzahlungen aus eigenen Abgaben	47.533.200	44.721.500	42.599.271,85
2	3112	Einzahlungen aus Ertragsanteilen	91.529.500	74.100.000	74.659.135,96
2	3113	Einzahlungen aus Gebühren	18.771.900	17.228.400	17.637.228,08
2	3114	Einzahlungen aus Leistungen	28.712.700	28.574.600	25.585.198,06
2	3115	Einzahlungen aus Besitz und wirtschaftlicher Tätigkeiten	2.896.100	2.793.700	1.919.521,10
2	3116	Einzahlungen aus Veräußerung von geringwertigen Wirtschaftsgütern (GWG) und sonstige Einzahlungen	8.095.800	7.590.900	7.893.951,65
1	312	Einzahlungen aus Transfers (ohne Kapitaltransfers)	17.214.000	16.648.800	14.624.433,80
2	3121	Transferzahlungen von Trägern des öffentlichen Rechts	11.505.500	10.563.900	9.333.458,50
2	3122	Transferzahlungen von Beteiligungen	0	0	0,00
2	3123	Transferzahlungen von Unternehmen (inkl. Finanzunternehmen)	843.300	1.357.600	821.814,54
2	3124	Transferzahlungen von Haushalten und Organisationen ohne Erwerbscharakter	4.759.700	4.630.800	4.458.145,74
2	3125	Transferzahlungen vom Ausland	7.500	10.000	11.015,02
2	3126	Investitions- und Tilgungszuschüsse zwischen Unternehmungen und Betrieben der Gebietskörperschaft und der Gebietskörperschaft	98.000	86.500	0,00
1	313	Einzahlungen aus Finanzerträgen	2.333.300	4.637.200	2.037.692,77
2	3131	Einzahlungen aus Zinserträgen	1.533.300	3.892.200	1.208.998,18
2	3133	Einzahlungen aus Gewinnentnahmen von marktbestimmten Betrieben	0	0	0,00
2	3134	Sonstige Einzahlungen aus Finanzerträgen	0	0	0,00
2	3135	Einzahlungen aus Dividenden/Gewinnausschüttungen	800.000	745.000	828.694,59
SU	31	Summe Einzahlungen Operative Gebarung	217.086.500	196.295.100	186.956.433,27
1	321	Auszahlungen aus Personalaufwand	59.966.000	57.392.400	55.817.127,12
2	3211	Auszahlungen für Personalaufwand, Bezüge, Nebengebühren und Mehrleistungsvergütungen	48.136.500	46.146.600	44.597.159,84
2	3212	Auszahlungen für gesetzliche und freiwillige Sozialaufwendungen	11.590.800	11.037.900	11.012.116,15
2	3213	Auszahlungen aus sonstigem Personalaufwand	238.700	207.900	207.851,13
1	322	Auszahlungen aus Sachaufwand (ohne Transferaufwand)	68.765.300	64.815.000	53.214.650,74
2	3221	Auszahlungen für Gebrauchs- und Verbrauchsgüter, Handelswaren	3.919.400	3.848.300	2.844.558,47
2	3222	Auszahlungen für Verwaltungs- und Betriebsaufwand	5.173.400	4.621.500	3.532.399,49
2	3223	Auszahlungen für Leasing- und Mietaufwand	4.579.600	4.246.200	3.370.398,32
2	3224	Auszahlungen für Instandhaltung	5.480.600	4.962.900	3.576.247,32
2	3225	Sonstige Auszahlungen aus Sachaufwand	49.612.300	47.136.100	39.891.047,14
2	3226	Auszahlungen aus der Inanspruchnahme von Haftungen	0	0	0,00
1	323	Auszahlungen aus Transfers (ohne Kapitaltransfers)	90.507.000	85.199.400	81.458.298,98
2	3231	Transferzahlungen an Träger des öffentlichen Rechts	55.695.700	50.986.500	48.367.193,77
2	3232	Transferzahlungen an Beteiligungen	0	0	0,00
2	3233	Transferzahlungen an Unternehmen (inkl. Finanzunternehmen)	5.268.500	6.135.400	4.798.319,59

MVAG Ebene	MVAG Code	Mittelverwendungs- und -aufbringungsgruppen (1. und 2. Ebene)	Voranschlag 2022	Voranschlag 2021	Ergebnis 2020
2	3234	Transferzahlungen an Haushalte und Organisationen ohne Erwerbscharakter	28.842.100	27.507.500	27.563.440,98
2	3235	Transferzahlungen an das Ausland	2.000	2.000	0,00
2	3236	Investitions- und Tilgungszuschüsse zwischen Unternehmungen und Betrieben der Gebietskörperschaft und der Gebietskörperschaft	698.700	568.000	729.344,64
1	324	Auszahlungen aus Finanzaufwand	755.200	861.500	776.875,85
2	3241	Auszahlungen für Zinsaufwand, für Finanzierungsleasing, für Forderungskauf, für Finanzschulden und derivative Finanzinstrumente mit Grundgeschäft	674.000	760.300	685.852,89
2	3242	Auszahlungen für Zinsen aus derivativen Finanzinstrumente ohne Grundgeschäft	0	0	0,00
2	3243	Auszahlung aus Gewinnentnahmen von marktbestimmten Betrieben	0	0	0,00
2	3244	Sonstige Auszahlungen aus Finanzaufwendungen	81.200	101.200	91.022,96
SU	32	Summe Auszahlungen Operative Gebarung	219.993.500	208.268.300	191.266.952,69
SA1	SA1	Saldo (1) Geldfluss aus der Operativen Gebarung (31 - 32)	-2.907.000	-11.973.200	-4.310.519,42
1	331	Einzahlungen aus der Investitionstätigkeit	2.419.000	2.482.800	1.392.075,75
2	3311	Einzahlungen aus der Veräußerung von immateriellem Vermögen	0	0	0,00
2	3312	Einzahlungen aus der Veräußerung von Grundstücken und Grundstückseinrichtungen	2.376.300	2.449.300	1.261.739,00
2	3313	Einzahlungen aus der Veräußerung von Gebäuden und Bauten	0	0	0,00
2	3314	Einzahlungen aus der Veräußerung von technischen Anlagen, Fahrzeugen und Maschinen	41.100	31.600	117.382,10
2	3315	Einzahlungen aus der Veräußerung von Amts-, Betriebs- und Geschäftsausstattung	1.600	1.900	3.854,65
2	3316	Einzahlungen aus der Veräußerung von Kulturgütern	0	0	0,00
2	3317	Einzahlungen aus der Veräußerung von Beteiligungen	0	0	9.100,00
1	332	Einzahlungen aus der Rückzahlung von Darlehen sowie gewährten Vorschüssen	835.400	843.400	836.224,44
2	3321	Einzahlungen aus Darlehen an Träger des öffentlichen Rechts	0	0	0,00
2	3322	Einzahlungen aus Darlehen an Beteiligungen	0	0	0,00
2	3323	Einzahlungen aus Darlehen an Unternehmen und Haushalte	609.400	617.400	695.477,27
2	3325	Einzahlungen aus Vorschüssen und Anzahlungen	226.000	226.000	140.747,17
1	333	Einzahlungen aus Kapitaltransfers	4.052.300	7.759.900	2.390.637,61
2	3331	Kapitaltransferzahlungen von Trägern des öffentlichen Rechts	3.896.300	7.650.400	1.686.597,38
2	3332	Kapitaltransferzahlungen von Beteiligungen	0	0	0,00
2	3333	Kapitaltransferzahlungen von Unternehmen	20.000	0	43.000,00
2	3334	Kapitaltransferzahlungen von Haushalten und Organisationen ohne Erwerbscharakter	136.000	108.700	661.040,23
2	3335	Kapitaltransferzahlungen vom Ausland	0	800	0,00
SU	33	Summe Einzahlungen Investive Gebarung	7.306.700	11.086.100	4.618.937,80
1	341	Auszahlungen aus der Investitionstätigkeit	37.745.500	40.123.000	13.202.092,55
2	3411	Auszahlungen für den Erwerb von immateriellem Vermögen	325.700	289.600	71.254,75
2	3412	Auszahlungen für den Erwerb von Grundstücken und Grundstückseinrichtungen	23.552.800	19.484.800	5.816.974,51
2	3413	Auszahlungen für den Erwerb von Gebäuden und Bauten	9.545.600	14.855.100	5.500.764,96
2	3414	Auszahlungen für den Erwerb von technischen Anlagen, Fahrzeugen und Maschinen	2.646.700	2.590.400	676.155,02
2	3415	Auszahlungen für den Erwerb von Amts-, Betriebs- und Geschäftsausstattung	1.609.500	2.766.900	1.087.389,31
2	3416	Auszahlungen für den Erwerb von Kulturgütern	30.100	136.200	49.554,00

MVAG Ebene	MVAG Code	Mittelverwendungs- und -aufbringungsgruppen (1. und 2. Ebene)	Voranschlag 2022	Voranschlag 2021	Ergebnis 2020
2	3417	Auszahlungen für den Erwerb von Beteiligungen	35.100	0	0,00
1	342	Auszahlungen von gewährten Darlehen sowie gewährten Vorschüssen	326.000	396.000	122.805,00
2	3421	Auszahlung von Darlehen an Träger des öffentlichen Rechts	0	0	0,00
2	3422	Auszahlung von Darlehen an Beteiligungen	0	0	0,00
2	3423	Auszahlung von Darlehen an Unternehmen und Haushalte	100.000	170.000	19.805,00
2	3425	Auszahlungen von Vorschüssen und Anzahlungen	226.000	226.000	103.000,00
1	343	Auszahlungen aus Kapitaltransfers	4.566.300	4.025.400	3.223.003,02
2	3431	Kapitaltransferzahlungen an Träger des öffentlichen Rechts	683.300	536.200	142.381,56
2	3432	Kapitaltransferzahlungen an Beteiligungen	0	0	0,00
2	3433	Kapitaltransferzahlungen an Unternehmen (Finanzunternehmen)	2.857.100	2.247.200	1.910.296,19
2	3434	Kapitaltransferzahlungen an Haushalte und Organisationen ohne Erwerbscharakter	1.025.900	1.241.900	1.170.325,27
2	3435	Kapitaltransferzahlungen an das Ausland	0	100	0,00
SU	34	Summe Auszahlungen Investive Gebarung	42.637.800	44.544.400	16.547.900,57
SA2	SA2	Saldo (2) Geldfluss aus der Investiven Gebarung (33 - 34)	-35.331.100	-33.458.300	-11.928.962,77
SA3	SA3	Saldo (3) Nettofinanzierungssaldo (Saldo 1+ Saldo 2)	-38.238.100	-45.431.500	-16.239.482,19
1	351	Einzahlungen aus der Aufnahme von Finanzschulden	32.847.000	32.892.400	21.700.000,00
2	3511	Einzahlungen aus empfangenen Darlehen von öffentlichen Körperschaften und Rechtsträgern	0	0	0,00
2	3512	Einzahlungen aus empfangenen Darlehen von Beteiligungen	0	0	0,00
2	3513	Einzahlungen aus empfangenen Darlehen von Unternehmen und privaten Haushalten	0	0	8.000.000,00
2	3514	Einzahlungen aus Finanzschulden (Finanzunternehmen)	32.847.000	32.892.400	13.700.000,00
1	353	Einzahlungen infolge eines Kapitaltausches bei derivativen Finanzinstrumenten mit Grundgeschäft	0	0	0,00
2	3530	Einzahlungen infolge eines Kapitaltausches bei derivativen Finanzinstrumenten mit Grundgeschäft	0	0	0,00
1	355	Einzahlungen aus dem Abgang von Finanzinstrumenten	0	0	0,00
2	3550	Einzahlungen aus dem Abgang von Finanzinstrumenten	0	0	0,00
SU	35	Summe Einzahlungen aus der Finanzierungstätigkeit	32.847.000	32.892.400	21.700.000,00
1	361	Auszahlungen aus der Tilgung von Finanzschulden	7.509.000	7.460.900	6.838.878,53
2	3611	Auszahlungen aus empfangenen Darlehen von öffentlichen Körperschaften und Rechtsträgern	0	0	0,00
2	3612	Auszahlungen aus empfangenen Darlehen von Beteiligungen	0	0	0,00
2	3613	Auszahlungen aus empfangenen Darlehen von Unternehmen und privaten Haushalten	0	0	0,00
2	3614	Auszahlungen aus Finanzschulden	7.509.000	7.460.900	6.838.878,53
2	3615	Auszahlung aus der Rückzahlung von Leasingverbindlichkeiten	0	0	0,00
1	363	Auszahlungen infolge eines Kapitaltausches bei derivativen Finanzinstrumenten mit Grundgeschäft	0	0	0,00
2	3630	Auszahlungen infolge Kapitaltausches bei derivativen Finanzinstrumenten mit Grundgeschäft	0	0	0,00
1	365	Auszahlungen für den Erwerb von Finanzinstrumenten	0	0	0,00
2	3650	Auszahlungen für den Erwerb von Finanzinstrumenten	0	0	0,00
SU	36	Summe Auszahlungen aus der Finanzierungstätigkeit	7.509.000	7.460.900	6.838.878,53
SA4	SA4	Saldo (4) Geldfluss aus der Finanzierungstätigkeit (35 - 36)	25.338.000	25.431.500	14.861.121,47
SA5	SA5	Saldo (5) Geldfluss aus der voranschlagswirksamen Gebarung (Saldo 3 + Saldo 4)	-12.900.100	-20.000.000	-1.378.360,72
1	411	Einzahlungen aus nicht voranschlagswirksamen Forderungen	0	0	3.517.486,02

MVAG Ebene	MVAG Code	Mittelverwendungs- und -aufbringungsgruppen (1. und 2. Ebene)	Voranschlag 2022	Voranschlag 2021	Ergebnis 2020
2	4110	Einzahlungen aus nicht voranschlagswirksamen Forderungen	0	0	3.517.486,02
1	412	Einzahlungen aus nicht voranschlagswirksamen Verbindlichkeiten	0	0	166.401.050,36
2	4120	Einzahlungen aus nicht voranschlagswirksamen Verbindlichkeiten	0	0	166.401.050,36
1	413	Einzahlungen aus der Aufnahme von zur Kassenstärkung eingegangenen Geldverbindlichkeiten (Barvorlagen)	0	0	0,00
2	4130	Einzahlungen aus der Aufnahme von zur Kassenstärkung eingegangenen Geldverbindlichkeiten (Barvorlagen)	0	0	0,00
SU	41	Summe Einzahlungen aus der nicht voranschlagswirksamen Gebarung	0	0	169.918.536,38
1	421	Auszahlungen aus nicht voranschlagswirksamen Forderungen	0	0	3.526.062,64
2	4210	Auszahlungen aus nicht voranschlagswirksamen Forderungen	0	0	3.526.062,64
1	422	Auszahlungen aus nicht voranschlagswirksamen Verbindlichkeiten	0	0	169.990.137,98
2	4220	Auszahlungen aus nicht voranschlagswirksamen Verbindlichkeiten	0	0	169.990.137,98
1	423	Auszahlungen zur Tilgung von zur Kassenstärkung eingegangenen Geldverbindlichkeiten (Barvorlagen)	0	0	0,00
2	4230	Auszahlungen zur Tilgung von zur Kassenstärkung eingegangenen Geldverbindlichkeiten (Barvorlagen)	0	0	0,00
SU	42	Summe Auszahlungen aus der nicht voranschlagswirksamen Gebarung	0	0	173.516.200,62
SA6	SA6	Geldfluss aus der nicht voranschlagswirksamen Gebarung	0	0	-3.597.664,24
SA7	SA7	Veränderung an liquiden Mitteln (Saldo 5 + Saldo 6)	-12.900.100	-20.000.000	-4.976.024,96

Anlage 5b - Voranschlagsquerschnitt**I. Querschnitt**

KZ	Bezeichnung	Zuordnung der Aufwands- und Ertragsgruppen	Summe Haushalt	davon A 85-89	Summe ohne A 85-89
	Erträge der operativen Gebarung/Einzahlungen aus Abgaben				
10	Einzahlungen aus eigenen Abgaben	Unterklasse 83 bis 85 ohne Gruppen 852, 858 und 859	47.533.200	475.100	47.058.100
11	Erträge aus Ertragsanteilen	Gruppen 858 und 859	91.529.500	0	91.529.500
12	Gebühren für die Benützung von Gemeindevorrichtungen und -anlagen	Gruppe 852	18.771.900	15.602.700	3.169.200
13	Erträge aus Leistungen	Unterklasse 81 ohne Gruppen 811, 817, 818 und 819	28.712.800	3.279.500	25.433.300
14	Erträge aus Besitz und wirtschaftlicher Tätigkeit	Gruppen 811, 820, 822, 823	5.229.400	1.279.400	3.950.000
15	Transfererträge von Trägern des öffentlichen Rechts	Gruppen 860 bis 863, 888	11.511.000	48.900	11.462.100
16	Sonstige Transfererträge	Gruppen 809, 864 bis 868, 880	5.612.600	100	5.612.500
17	Gewinnentnahmen der Gemeinde von Unternehmungen und marktbestimmten Betrieben der Gemeinde (A 85-89)	Gruppe 869 und 879	98.000	0	98.000
18	Erträge aus Veräußerungen und sonstige Erträge	Gruppen 814, 815, 824, 827, 828 und 829	7.932.500	4.390.000	3.542.500
19	Summe 1 (Erträge)		216.930.900	25.075.700	191.855.200

	Aufwendungen der operativen Gebarung				
20	Personalaufwand	Klasse 5 ohne nicht finanzierungswirksame Konten	59.966.000	4.018.500	55.947.500
21	Pensionen und sonstige Ruhebezüge	Gruppen 760, 761	19.869.400	733.200	19.136.200
22	Bezüge der gewählten Organe	Gruppe 721	1.587.100	0	1.587.100
23	Gebrauchs- und Verbrauchsgüter, Handelswaren	Klasse 4	3.919.400	495.800	3.423.600
24	Verwaltungs- und Betriebsaufwand	Klasse 6 ohne Gruppen 650 bis 655, 657, 658, 680 bis 687, 689, 690, 694 bis 699; Unterklassen 70 bis 72 ohne Gruppen 706 und 721; Gruppe 790	63.340.000	16.964.600	46.375.400
25	Zinsen für Finanzschulden	Gruppen 650, 651, 653 und 657	674.000	184.200	489.800
26	Laufende Transfers an Träger des öffentlichen Rechts	Gruppen 750 bis 754	55.695.700	0	55.695.700
27	Sonstige laufende Transfers	Gruppen 755 bis 757, 759, 764, 768, 780 und 781	14.243.200	996.000	13.247.200
28	Gewinnentnahmen der Gemeinde von Unternehmungen und marktbestimmten Betrieben der Gemeinde (A 85-89)	Gruppe 769	0	0	0
29	Summe 2 (Aufwendungen)		219.294.800	23.392.300	195.902.500

91	SALDO 1: Ergebnis der operativen Gebarung	Summe 1 minus Summe 2	-2.363.900	1.683.400	-4.047.300
-----------	--	------------------------------	-------------------	------------------	-------------------

KZ	Bezeichnung	Zuordnung Abgang/Zugang zu den Bestandskonten und der Kapitaltransferkonten	Summe Haushalt	davon A 85-89	Summe ohne A 85-89
	Vermögensgebarung mit Kapitaltransfers ohne Finanztransaktionen				
30	Veräußerung von unbeweglichem Vermögen	Unterklassen 00, 01, 05 und 06; Gruppen 801, 802 und 805 (bei unbeweglichen Kulturgütern)	2.376.300	2.376.000	300
31	Veräußerung von beweglichem Vermögen	Unterklassen 02 bis 04; Gruppen 100, 113, 120, 150, 159, 170 und 175; Gruppen 803, 804 und 805 (bei beweglichen Kulturgütern)	42.700	0	42.700
32	Veräußerung von immateriellen Vermögenswerten	Unterklasse 07	0	0	0
33	Investitionszuschüsse (erhaltene Kapitaltransfers) von Trägern des öffentlichen Rechts	Gruppen 300 bis 303, 309, 871	3.896.300	84.300	3.812.000
34	Sonstige Investitionszuschüsse (erhaltene Kapitaltransfers)	Gruppen 304 bis 308	156.000	0	156.000
39	Summe 3 (Vermögensgebarung mit Kapitaltransfers ohne Finanztransaktionen)		6.471.300	2.460.300	4.011.000

	Vermögensgebarung und Kapitaltransfers ohne Finanztransaktionen				
40	Erwerb von unbeweglichem Vermögen	Unterklassen 00, 01 und 05; Gruppen 060, 061 und 063	33.252.300	13.067.600	20.184.700
41	Erwerb von beweglichem Vermögen, Aktivierte Vorräte	Unterklassen 02 bis 04; Gruppe 062; Gruppen 100, 113, 120, 150, 159, 170 und 175	4.132.400	468.000	3.664.400
42	Erwerb von immateriellen Vermögenswerten	Unterklasse 07	325.700	1.500	324.200
43	Kapitaltransfers an Träger des öffentlichen Rechts	Gruppen 130 und 135; Gruppen 770 bis 774	683.300	0	683.300
44	Sonstige Kapitaltransfers	Gruppen 775 bis 779, 785 und 786	4.581.700	321.100	4.260.600
49	Summe 4 (Vermögensgebarung und Kapitaltransfers ohne Finanztransaktionen)		42.975.400	13.858.200	29.117.200

92	SALDO 2: Saldo der Vermögensgebarung ohne Finanztransaktionen	Summe 3 minus Summe 4	-36.504.100	-11.397.900	-25.106.200
-----------	--	------------------------------	--------------------	--------------------	--------------------

KZ	Bezeichnung	Zuordnung der Gruppen der Finanzierungsrechnung	nur A 85-89
	Einzahlungen aus Finanztransaktionen		
50	Veräußerung von Beteiligungen und Wertpapieren	Unterklasse 08; Gruppen 223 und 224	0
51	Entnahmen aus Zahlungsmittelreserven	Gruppen 293, 294 und 295	0
52	Einzahlungen aus der Rückzahlung von Darlehen an Träger des öffentlichen Rechts	Gruppen 240 bis 244	0
53	Einzahlungen aus der Rückzahlung von Darlehen an andere und von Bezugsvorschüssen	Gruppen 245 bis 249 und 273	152.200
54	Aufnahme von Finanzschulden von Trägern des öffentlichen Rechts	Gruppen 340 bis 344, 350 bis 354	0
55	Aufnahme von Finanzschulden von anderen	Unterklasse 32; Gruppen 345 bis 349, 355 bis 357	11.153.100
58	Ausgleichszahlungen aus Finanzderivaten	Gruppen 821 und 826	0
59	Summe 5 (Einzahlungen aus Finanztransaktionen)		11.305.300
	Auszahlungen aus Finanztransaktionen		
60	Erwerb von Beteiligungen und Wertpapieren	Unterklasse 08; Gruppen 223 und 224	0
61	Zuführung an Zahlungsmittelreserven	Gruppen 293, 294 und 295	0
62	Gewährung von Darlehen an Träger des öffentlichen Rechts	Gruppen 240 bis 244	0
63	Gewährung von Darlehen an andere und von Bezugsvorschüssen	Gruppen 245 bis 249 und 273	0
64	Rückzahlung von Finanzschulden bei Trägern des öffentlichen Rechts	Gruppen 340 bis 344, 350 bis 354	0
65	Rückzahlung von Finanzschulden bei anderen	Unterklasse 32; Gruppen 345 bis 349, 355 bis 357	2.954.100
68	Ausgleichszahlungen aus Finanzderivaten	Gruppen 652, 655 und 658	0
69	Summe 6 (Auszahlungen aus Finanztransaktionen)		2.954.100
93	SALDO 3: Saldo der Finanztransaktionen	Summe 5 minus Summe 6	8.351.200
94	SALDO 4:	Summe der Salden 1, 2 und 3	-1.363.300
II. Ableitung des Finanzierungssaldos			
70	Jahresergebnis Haushalt ohne A 85-89 und ohne Finanztransaktionen	Saldo 1 plus Saldo 2	-29.153.500
71	Überrechnung Jahresergebnis A 85-89	Saldo 4 der Spalte "davon A 85-89"	-1.363.300
95	Finanzierungssaldo („vorläufiges Maastricht-Ergebnis“)		-30.516.800

Ergebnisvoranschlag Bereichsbudget 0 - Vertretungskörper und allgemeine Verwaltung (Gemeinden)

MVAG Ebene	MVAG Code	Mittelverwendungs- und -aufbringungsgruppen (1. und 2. Ebene)	Voranschlag 2022	Voranschlag 2021	Ergebnis 2020
1	211	Erträge aus der operativen Verwaltungstätigkeit	19.693.700	19.463.800	18.252.123,18
2	2111	Erträge aus eigenen Abgaben	0	0	0,00
2	2112	Erträge aus Ertragsanteilen	0	0	0,00
2	2113	Erträge aus Gebühren	0	0	0,00
2	2114	Erträge aus Leistungen	5.031.700	4.887.700	4.480.436,73
2	2115	Erträge aus Besitz und wirtschaftlicher Tätigkeit	314.500	306.700	283.189,12
2	2116	Erträge aus Veräußerung und sonstiger Erträge	240.100	168.200	163.966,70
2	2117	Nicht finanzierungswirksame operative Erträge	14.107.400	14.101.200	13.324.530,63
1	212	Erträge aus Transfers	5.413.500	5.447.600	5.544.325,21
2	2121	Transferertrag von Trägern des öffentlichen Rechts	2.124.600	2.147.700	2.256.793,77
2	2122	Transferertrag von Beteiligungen	0	0	0,00
2	2123	Transferertrag von Unternehmen (mit Finanzunternehmen)	708.500	702.900	675.201,42
2	2124	Transferertrag von Haushalten und Organisationen ohne Erwerbscharakter	2.579.200	2.589.200	2.611.176,45
2	2125	Transferertrag vom Ausland	0	0	0,00
2	2126	Investitions- und Tilgungszuschüsse zwischen Unternehmungen und Betrieben der Gebietskörperschaft und der Gebietskörperschaft	0	0	0,00
2	2127	Nicht finanzwirksamer Transferertrag	1.200	7.800	1.153,57
1	213	Finanzerträge	8.300	15.000	8.727,62
2	2131	Erträge aus Zinsen	8.300	15.000	8.727,62
2	2132	Erträge aus Zinsen aus derivativen Finanzinstrumenten ohne Grundgeschäft	0	0	0,00
2	2133	Erträge aus Gewinneinnahmen von marktbestimmten Betrieben	0	0	0,00
2	2134	Sonstige Finanzerträge	0	0	0,00
2	2135	Erträge aus Dividenden/Gewinnausschüttungen	0	0	0,00
2	2136	Sonstige nicht finanzierungswirksame Erträge	0	0	0,00
SU	21	Summe Erträge	25.115.500	24.926.400	23.805.176,01
1	221	Personalaufwand	18.119.500	17.271.400	15.820.891,72
2	2211	Personalaufwand (Bezüge, Nebengeb., Mehrleistungen)	14.604.900	13.841.500	12.117.804,68
2	2212	Gesetzlicher und freiwilliger Sozialaufwand	3.199.900	2.962.200	2.961.831,79
2	2213	Sonstiger Personalaufwand	115.600	101.100	93.000,04
2	2214	Nicht finanzierungswirksamer Personalaufwand	199.100	366.600	648.255,21
1	222	Sachaufwand (ohne Transferaufwand)	9.947.000	9.335.000	7.352.305,19
2	2221	Gebrauchs- und Verbrauchsgüter, Handelswaren	783.300	820.000	630.495,06
2	2222	Verwaltungs- und Betriebsaufwand	1.041.800	872.300	626.465,76
2	2223	Leasing- und Mietaufwand	778.800	684.400	623.000,20
2	2224	Instandhaltung	364.800	195.000	312.939,68
2	2225	Sonstiger Sachaufwand	6.129.500	6.064.400	4.360.404,05
2	2226	Nicht finanzierungswirksamer Sachaufwand	848.800	698.900	799.000,44

MVAG Ebene	MVAG Code	Mittelverwendungs- und -aufbringungsgruppen (1. und 2. Ebene)	Voranschlag 2022	Voranschlag 2021	Ergebnis 2020
1	223	Transferaufwand (laufende Transfers und Kapitaltransfers)	22.188.600	21.377.900	20.649.533,56
2	2231	Transferaufwand an Träger des öffentlichen Rechts	47.400	46.700	37.358,72
2	2232	Transferaufwand an Beteiligungen	0	0	0,00
2	2233	Transferaufwand an Unternehmen (mit Finanzunternehmen)	4.000	4.000	5.000,00
2	2234	Transferaufwand an Haushalte und Organisationen ohne Erwerbscharakter	22.137.200	21.327.100	20.607.174,84
2	2235	Transferaufwand an das Ausland	0	100	0,00
2	2236	Investitions- und Tilgungszuschüsse zwischen Unternehmungen und Betrieben der Gebietskörperschaft und der Gebietskörperschaft	0	0	0,00
2	2237	Nicht finanzierungswirksamer Transferaufwand	0	0	0,00
1	224	Finanzaufwand	25.100	23.500	25.326,89
2	2241	Zinsen aus Finanzschulden, Finanzierungsleasing, Forderungskauf und derivativen Finanzinstrumenten mit Grundgeschäft	24.900	23.300	25.326,89
2	2242	Zinsen und sonstige Aufwendungen aus derivativen Finanzinstrumenten ohne Grundgeschäft	0	0	0,00
2	2243	Gewinnentnahmen von Unternehmungen und marktbestimmten Betrieben der Gebietskörperschaft (innerhalb der Gebietskörperschaft)	0	0	0,00
2	2244	Sonstiger Finanzaufwand	200	200	0,00
2	2245	Nicht finanzierungswirksamer Finanzaufwand	0	0	0,00
SU	22	Summe Aufwendungen	50.280.200	48.007.800	43.848.057,36
SA0	SA0	(0) Nettoergebnis (21 - 22)	-25.164.700	-23.081.400	-20.042.881,35
1	230	Entnahmen von Haushaltsrücklagen	292.500	192.200	21.060,03
2	2301	Entnahmen von Haushaltsrücklagen	292.500	192.200	21.060,03
1	240	Zuweisungen an Haushaltsrücklagen	0	0	8.468,83
2	2401	Zuweisungen an Haushaltstücklagen	0	0	8.468,83
SU	23	Summe Haushaltsrücklagen	292.500	192.200	12.591,20
SA00	SA00	Nettoergebnis nach Zuweisungen und Entnahmen von Haushaltsrücklagen (SA 0 +/- SU 23)	-24.872.200	-22.889.200	-20.030.290,15

Finanzierungsvoranschlag Bereichsbudget 0 - Vertretungskörper und allgemeine Verwaltung (Gemeinden)

MVAG Ebene	MVAG Code	Mittelverwendungs- und -aufbringungsgruppen (1. und 2. Ebene)	Voranschlag 2022	Voranschlag 2021	Ergebnis 2020
1	311	Einzahlungen aus der operativen Verwaltungstätigkeit	5.585.100	5.361.100	4.790.042,40
2	3111	Einzahlungen aus eigenen Abgaben	0	0	0,00
2	3112	Einzahlungen aus Ertragsanteilen	0	0	0,00
2	3113	Einzahlungen aus Gebühren	0	0	0,00
2	3114	Einzahlungen aus Leistungen	5.031.700	4.887.700	4.349.929,88
2	3115	Einzahlungen aus Besitz und wirtschaftlicher Tätigkeiten	314.500	306.700	284.585,38
2	3116	Einzahlungen aus Veräußerung von geringwertigen Wirtschaftsgütern (GWG) und sonstige Einzahlungen	238.900	166.700	155.527,14
1	312	Einzahlungen aus Transfers (ohne Kapitaltransfers)	5.412.300	5.439.800	5.775.955,63
2	3121	Transferzahlungen von Trägern des öffentlichen Rechts	2.124.600	2.147.700	2.376.997,66
2	3122	Transferzahlungen von Beteiligungen	0	0	0,00
2	3123	Transferzahlungen von Unternehmen (inkl. Finanzunternehmen)	708.500	702.900	675.201,42
2	3124	Transferzahlungen von Haushalten und Organisationen ohne Erwerbscharakter	2.579.200	2.589.200	2.723.756,55
2	3125	Transferzahlungen vom Ausland	0	0	0,00
2	3126	Investitions- und Tilgungszuschüsse zwischen Unternehmungen und Betrieben der Gebietskörperschaft und der Gebietskörperschaft	0	0	0,00
1	313	Einzahlungen aus Finanzerträgen	8.300	15.000	8.727,62
2	3131	Einzahlungen aus Zinserträgen	8.300	15.000	8.727,62
2	3133	Einzahlungen aus Gewinnentnahmen von marktbestimmten Betrieben	0	0	0,00
2	3134	Sonstige Einzahlungen aus Finanzerträgen	0	0	0,00
2	3135	Einzahlungen aus Dividenden/Gewinnausschüttungen	0	0	0,00
SU	31	Summe Einzahlungen Operative Gebarung	11.005.700	10.815.900	10.574.725,65
1	321	Auszahlungen aus Personalaufwand	17.920.400	16.904.800	15.453.304,69
2	3211	Auszahlungen für Personalaufwand, Bezüge, Nebengebühren und Mehrleistungsvergütungen	14.604.900	13.841.500	12.374.632,10
2	3212	Auszahlungen für gesetzliche und freiwillige Sozialaufwendungen	3.199.900	2.962.200	2.983.515,28
2	3213	Auszahlungen aus sonstigem Personalaufwand	115.600	101.100	95.157,31
1	322	Auszahlungen aus Sachaufwand (ohne Transferaufwand)	9.097.400	8.635.300	6.036.757,34
2	3221	Auszahlungen für Gebrauchs- und Verbrauchsgüter, Handelswaren	783.300	820.000	581.137,22
2	3222	Auszahlungen für Verwaltungs- und Betriebsaufwand	1.041.800	872.300	532.739,38
2	3223	Auszahlungen für Leasing- und Mietaufwand	778.800	684.400	582.486,94
2	3224	Auszahlungen für Instandhaltung	364.800	195.000	214.335,29
2	3225	Sonstige Auszahlungen aus Sachaufwand	6.128.700	6.063.600	4.126.058,51
2	3226	Auszahlungen aus der Inanspruchnahme von Haftungen	0	0	0,00
1	323	Auszahlungen aus Transfers (ohne Kapitaltransfers)	22.078.700	21.362.200	21.918.959,41
2	3231	Transferzahlungen an Träger des öffentlichen Rechts	47.400	46.700	39.850,62
2	3232	Transferzahlungen an Beteiligungen	0	0	0,00
2	3233	Transferzahlungen an Unternehmen (inkl. Finanzunternehmen)	2.100	2.100	5.000,00
2	3234	Transferzahlungen an Haushalte und Organisationen ohne Erwerbscharakter	22.029.200	21.313.400	21.874.108,79

MVAG Ebene	MVAG Code	Mittelverwendungs- und -aufbringungsgruppen (1. und 2. Ebene)	Voranschlag 2022	Voranschlag 2021	Ergebnis 2020
2	3235	Transferzahlungen an das Ausland	0	0	0,00
2	3236	Investitions- und Tilgungszuschüsse zwischen Unternehmungen und Betrieben der Gebietskörperschaft und der Gebietskörperschaft	0	0	0,00
1	324	Auszahlungen aus Finanzaufwand	25.100	23.500	25.326,89
2	3241	Auszahlungen für Zinsaufwand, für Finanzierungsleasing, für Forderungskauf, für Finanzschulden und derivative Finanzinstrumente mit Grundgeschäft	24.900	23.300	25.326,89
2	3242	Auszahlungen für Zinsen aus derivativen Finanzinstrumente ohne Grundgeschäft	0	0	0,00
2	3243	Auszahlung aus Gewinnentnahmen von marktbestimmten Betrieben	0	0	0,00
2	3244	Sonstige Auszahlungen aus Finanzaufwendungen	200	200	0,00
SU	32	Summe Auszahlungen Operative Gebarung	49.121.600	46.925.800	43.434.348,33
SA1	SA1	Saldo (1) Geldfluss aus der Operativen Gebarung (31 - 32)	-38.115.900	-36.109.900	-32.859.622,68
1	331	Einzahlungen aus der Investitionstätigkeit	1.200	1.500	3.597,85
2	3311	Einzahlungen aus der Veräußerung von immateriellem Vermögen	0	0	0,00
2	3312	Einzahlungen aus der Veräußerung von Grundstücken und Grundstückseinrichtungen	0	0	0,00
2	3313	Einzahlungen aus der Veräußerung von Gebäuden und Bauten	0	0	0,00
2	3314	Einzahlungen aus der Veräußerung von technischen Anlagen, Fahrzeugen und Maschinen	0	0	0,00
2	3315	Einzahlungen aus der Veräußerung von Amts-, Betriebs- und Geschäftsausstattung	1.200	1.500	3.597,85
2	3316	Einzahlungen aus der Veräußerung von Kulturgütern	0	0	0,00
2	3317	Einzahlungen aus der Veräußerung von Beteiligungen	0	0	0,00
1	332	Einzahlungen aus der Rückzahlung von Darlehen sowie gewährten Vorschüssen	226.000	226.000	140.747,17
2	3321	Einzahlungen aus Darlehen an Träger des öffentlichen Rechts	0	0	0,00
2	3322	Einzahlungen aus Darlehen an Beteiligungen	0	0	0,00
2	3323	Einzahlungen aus Darlehen an Unternehmen und Haushalte	0	0	0,00
2	3325	Einzahlungen aus Vorschüssen und Anzahlungen	226.000	226.000	140.747,17
1	333	Einzahlungen aus Kapitaltransfers	36.000	0	2.000,00
2	3331	Kapitaltransferzahlungen von Trägern des öffentlichen Rechts	0	0	2.000,00
2	3332	Kapitaltransferzahlungen von Beteiligungen	0	0	0,00
2	3333	Kapitaltransferzahlungen von Unternehmen	0	0	0,00
2	3334	Kapitaltransferzahlungen von Haushalten und Organisationen ohne Erwerbscharakter	36.000	0	0,00
2	3335	Kapitaltransferzahlungen vom Ausland	0	0	0,00
SU	33	Summe Einzahlungen Investive Gebarung	263.200	227.500	146.345,02
1	341	Auszahlungen aus der Investitionstätigkeit	1.213.700	1.406.500	892.813,02
2	3411	Auszahlungen für den Erwerb von immateriellem Vermögen	318.200	268.500	67.540,95
2	3412	Auszahlungen für den Erwerb von Grundstücken und Grundstückseinrichtungen	231.100	181.000	73.784,73
2	3413	Auszahlungen für den Erwerb von Gebäuden und Bauten	288.000	359.100	236.264,53
2	3414	Auszahlungen für den Erwerb von technischen Anlagen, Fahrzeugen und Maschinen	14.100	5.000	0,00
2	3415	Auszahlungen für den Erwerb von Amts-, Betriebs- und Geschäftsausstattung	362.300	592.900	515.222,81
2	3416	Auszahlungen für den Erwerb von Kulturgütern	0	0	0,00
2	3417	Auszahlungen für den Erwerb von Beteiligungen	0	0	0,00

MVAG Ebene	MVAG Code	Mittelverwendungs- und -aufbringungsgruppen (1. und 2. Ebene)	Voranschlag 2022	Voranschlag 2021	Ergebnis 2020
1	342	Auszahlungen von gewährten Darlehen sowie gewährten Vorschüssen	226.000	226.000	103.000,00
2	3421	Auszahlung von Darlehen an Träger des öffentlichen Rechts	0	0	0,00
2	3422	Auszahlung von Darlehen an Beteiligungen	0	0	0,00
2	3423	Auszahlung von Darlehen an Unternehmen und Haushalte	0	0	0,00
2	3425	Auszahlungen von Vorschüssen und Anzahlungen	226.000	226.000	103.000,00
1	343	Auszahlungen aus Kapitaltransfers	109.900	15.700	46.500,00
2	3431	Kapitaltransferzahlungen an Träger des öffentlichen Rechts	0	0	0,00
2	3432	Kapitaltransferzahlungen an Beteiligungen	0	0	0,00
2	3433	Kapitaltransferzahlungen an Unternehmen (Finanzunternehmen)	1.900	1.900	0,00
2	3434	Kapitaltransferzahlungen an Haushalte und Organisationen ohne Erwerbscharakter	108.000	13.700	46.500,00
2	3435	Kapitaltransferzahlungen an das Ausland	0	100	0,00
SU	34	Summe Auszahlungen Investive Gebarung	1.549.600	1.648.200	1.042.313,02
SA2	SA2	Saldo (2) Geldfluss aus der Investiven Gebarung (33 - 34)	-1.286.400	-1.420.700	-895.968,00
SA3	SA3	Saldo (3) Nettofinanzierungssaldo (Saldo 1+ Saldo 2)	-39.402.300	-37.530.600	-33.755.590,68
1	351	Einzahlungen aus der Aufnahme von Finanzschulden	1.177.700	1.845.500	1.049.823,92
2	3511	Einzahlungen aus empfangenen Darlehen von öffentlichen Körperschaften und Rechtsträgern	0	0	0,00
2	3512	Einzahlungen aus empfangenen Darlehen von Beteiligungen	0	0	0,00
2	3513	Einzahlungen aus empfangenen Darlehen von Unternehmen und privaten Haushalten	0	0	0,00
2	3514	Einzahlungen aus Finanzschulden (Finanzunternehmen)	1.177.700	1.845.500	1.049.823,92
1	353	Einzahlungen infolge eines Kapitaltausches bei derivativen Finanzinstrumenten mit Grundgeschäft	0	0	0,00
2	3530	Einzahlungen infolge eines Kapitaltausches bei derivativen Finanzinstrumenten mit Grundgeschäft	0	0	0,00
1	355	Einzahlungen aus dem Abgang von Finanzinstrumenten	0	0	0,00
2	3550	Einzahlungen aus dem Abgang von Finanzinstrumenten	0	0	0,00
SU	35	Summe Einzahlungen aus der Finanzierungstätigkeit	1.177.700	1.845.500	1.049.823,92
1	361	Auszahlungen aus der Tilgung von Finanzschulden	266.600	229.500	272.358,46
2	3611	Auszahlungen aus empfangenen Darlehen von öffentlichen Körperschaften und Rechtsträgern	0	0	0,00
2	3612	Auszahlungen aus empfangenen Darlehen von Beteiligungen	0	0	0,00
2	3613	Auszahlungen aus empfangenen Darlehen von Unternehmen und privaten Haushalten	0	0	0,00
2	3614	Auszahlungen aus Finanzschulden	266.600	229.500	272.358,46
2	3615	Auszahlung aus der Rückzahlung von Leasingverbindlichkeiten	0	0	0,00
1	363	Auszahlungen infolge eines Kapitaltausches bei derivativen Finanzinstrumenten mit Grundgeschäft	0	0	0,00
2	3630	Auszahlungen infolge Kapitaltausches bei derivativen Finanzinstrumenten mit Grundgeschäft	0	0	0,00
1	365	Auszahlungen für den Erwerb von Finanzinstrumenten	0	0	0,00
2	3650	Auszahlungen für den Erwerb von Finanzinstrumenten	0	0	0,00
SU	36	Summe Auszahlungen aus der Finanzierungstätigkeit	266.600	229.500	272.358,46
SA4	SA4	Saldo (4) Geldfluss aus der Finanzierungstätigkeit (35 - 36)	911.100	1.616.000	777.465,46
SA5	SA5	Saldo (5) Geldfluss aus der voranschlagswirksamen Gebarung (Saldo 3 + Saldo 4)	-38.491.200	-35.914.600	-32.978.125,22
1	411	Einzahlungen aus nicht voranschlagswirksamen Forderungen	0	0	3.517.486,02
2	4110	Einzahlungen aus nicht voranschlagswirksamen Forderungen	0	0	3.517.486,02

MVAG Ebene	MVAG Code	Mittelverwendungs- und -aufbringungsgruppen (1. und 2. Ebene)	Voranschlag 2022	Voranschlag 2021	Ergebnis 2020
1	412	Einzahlungen aus nicht voranschlagswirksamen Verbindlichkeiten	0	0	166.401.050,36
2	4120	Einzahlungen aus nicht voranschlagswirksamen Verbindlichkeiten	0	0	166.401.050,36
1	413	Einzahlungen aus der Aufnahme von zur Kassenstärkung eingegangenen Geldverbindlichkeiten (Barvorlagen)	0	0	0,00
2	4130	Einzahlungen aus der Aufnahme von zur Kassenstärkung eingegangenen Geldverbindlichkeiten (Barvorlagen)	0	0	0,00
SU	41	Summe Einzahlungen aus der nicht voranschlagswirksamen Gebarung	0	0	169.918.536,38
1	421	Auszahlungen aus nicht voranschlagswirksamen Forderungen	0	0	3.526.062,64
2	4210	Auszahlungen aus nicht voranschlagswirksamen Forderungen	0	0	3.526.062,64
1	422	Auszahlungen aus nicht voranschlagswirksamen Verbindlichkeiten	0	0	169.990.137,98
2	4220	Auszahlungen aus nicht voranschlagswirksamen Verbindlichkeiten	0	0	169.990.137,98
1	423	Auszahlungen zur Tilgung von zur Kassenstärkung eingegangenen Geldverbindlichkeiten (Barvorlagen)	0	0	0,00
2	4230	Auszahlungen zur Tilgung von zur Kassenstärkung eingegangenen Geldverbindlichkeiten (Barvorlagen)	0	0	0,00
SU	42	Summe Auszahlungen aus der nicht voranschlagswirksamen Gebarung	0	0	173.516.200,62
SA6	SA6	Geldfluss aus der nicht voranschlagswirksamen Gebarung	0	0	-3.597.664,24
SA7	SA7	Veränderung an liquiden Mitteln (Saldo 5 + Saldo 6)	-38.491.200	-35.914.600	-36.575.789,46

Ergebnisvoranschlag Bereichsbudget 1 - Öffentliche Ordnung und Sicherheit (Länder und Gemeinden)

MVAG Ebene	MVAG Code	Mittelverwendungs- und -aufbringungsgruppen (1. und 2. Ebene)	Voranschlag 2022	Voranschlag 2021	Ergebnis 2020
1	211	Erträge aus der operativen Verwaltungstätigkeit	606.800	629.200	788.893,32
2	2111	Erträge aus eigenen Abgaben	0	0	0,00
2	2112	Erträge aus Ertragsanteilen	0	0	0,00
2	2113	Erträge aus Gebühren	0	0	0,00
2	2114	Erträge aus Leistungen	558.900	558.400	686.961,29
2	2115	Erträge aus Besitz und wirtschaftlicher Tätigkeit	11.200	13.200	4.136,34
2	2116	Erträge aus Veräußerung und sonstiger Erträge	4.000	10.200	2.980,46
2	2117	Nicht finanzierungswirksame operative Erträge	32.700	47.400	94.815,23
1	212	Erträge aus Transfers	211.800	506.300	261.240,20
2	2121	Transferertrag von Trägern des öffentlichen Rechts	25.000	15.500	42.710,00
2	2122	Transferertrag von Beteiligungen	0	0	0,00
2	2123	Transferertrag von Unternehmen (mit Finanzunternehmen)	0	0	15.231,67
2	2124	Transferertrag von Haushalten und Organisationen ohne Erwerbscharakter	13.300	3.500	23.770,00
2	2125	Transferertrag vom Ausland	0	0	0,00
2	2126	Investitions- und Tilgungszuschüsse zwischen Unternehmungen und Betrieben der Gebietskörperschaft und der Gebietskörperschaft	0	0	0,00
2	2127	Nicht finanzwirksamer Transferertrag	173.500	487.300	179.528,53
1	213	Finanzerträge	0	0	0,00
2	2131	Erträge aus Zinsen	0	0	0,00
2	2132	Erträge aus Zinsen aus derivativen Finanzinstrumenten ohne Grundgeschäft	0	0	0,00
2	2133	Erträge aus Gewinneinnahmen von marktbestimmten Betrieben	0	0	0,00
2	2134	Sonstige Finanzerträge	0	0	0,00
2	2135	Erträge aus Dividenden/Gewinnausschüttungen	0	0	0,00
2	2136	Sonstige nicht finanzierungswirksame Erträge	0	0	0,00
SU	21	Summe Erträge	818.600	1.135.500	1.050.133,52
1	221	Personalaufwand	3.026.300	2.992.000	2.848.704,34
2	2211	Personalaufwand (Bezüge, Nebengeb., Mehrleistungen)	2.453.100	2.378.700	2.292.781,48
2	2212	Gesetzlicher und freiwilliger Sozialaufwand	538.200	553.000	504.132,22
2	2213	Sonstiger Personalaufwand	7.100	6.900	6.768,66
2	2214	Nicht finanzierungswirksamer Personalaufwand	27.900	53.400	45.021,98
1	222	Sachaufwand (ohne Transferaufwand)	2.349.500	2.268.000	2.078.776,64
2	2221	Gebrauchs- und Verbrauchsgüter, Handelswaren	225.500	214.200	177.998,67
2	2222	Verwaltungs- und Betriebsaufwand	293.100	277.500	237.877,60
2	2223	Leasing- und Mietaufwand	84.300	95.100	307.222,20
2	2224	Instandhaltung	332.700	229.400	283.121,36
2	2225	Sonstiger Sachaufwand	726.900	748.000	540.328,08
2	2226	Nicht finanzierungswirksamer Sachaufwand	687.000	703.800	532.228,73

MVAG Ebene	MVAG Code	Mittelverwendungs- und -aufbringungsgruppen (1. und 2. Ebene)	Voranschlag 2022	Voranschlag 2021	Ergebnis 2020
1	223	Transferaufwand (laufende Transfers und Kapitaltransfers)	204.200	199.500	210.284,79
2	2231	Transferaufwand an Träger des öffentlichen Rechts	30.300	30.100	28.215,81
2	2232	Transferaufwand an Beteiligungen	0	0	0,00
2	2233	Transferaufwand an Unternehmen (mit Finanzunternehmen)	138.200	133.000	132.935,49
2	2234	Transferaufwand an Haushalte und Organisationen ohne Erwerbscharakter	35.700	36.400	49.133,49
2	2235	Transferaufwand an das Ausland	0	0	0,00
2	2236	Investitions- und Tilgungszuschüsse zwischen Unternehmungen und Betrieben der Gebietskörperschaft und der Gebietskörperschaft	0	0	0,00
2	2237	Nicht finanzierungswirksamer Transferaufwand	0	0	0,00
1	224	Finanzaufwand	7.100	6.500	7.196,13
2	2241	Zinsen aus Finanzschulden, Finanzierungsleasing, Forderungskauf und derivativen Finanzinstrumenten mit Grundgeschäft	7.100	6.500	7.196,13
2	2242	Zinsen und sonstige Aufwendungen aus derivativen Finanzinstrumenten ohne Grundgeschäft	0	0	0,00
2	2243	Gewinnentnahmen von Unternehmungen und marktbestimmten Betrieben der Gebietskörperschaft (innerhalb der Gebietskörperschaft)	0	0	0,00
2	2244	Sonstiger Finanzaufwand	0	0	0,00
2	2245	Nicht finanzierungswirksamer Finanzaufwand	0	0	0,00
SU	22	Summe Aufwendungen	5.587.100	5.466.000	5.144.961,90
SA0	SA0	(0) Nettoergebnis (21 - 22)	-4.768.500	-4.330.500	-4.094.828,38
1	230	Entnahmen von Haushaltsrücklagen	0	0	0,00
2	2301	Entnahmen von Haushaltsrücklagen	0	0	0,00
1	240	Zuweisungen an Haushaltsrücklagen	0	0	228.596,52
2	2401	Zuweisungen an Haushaltstücklagen	0	0	228.596,52
SU	23	Summe Haushaltsrücklagen	0	0	-228.596,52
SA00	SA00	Nettoergebnis nach Zuweisungen und Entnahmen von Haushaltsrücklagen (SA 0 +/- SU 23)	-4.768.500	-4.330.500	-4.323.424,90

Finanzierungsvoranschlag Bereichsbudget 1 - Öffentliche Ordnung und Sicherheit (Länder und Gemeinden)

MVAG Ebene	MVAG Code	Mittelverwendungs- und -aufbringungsgruppen (1. und 2. Ebene)	Voranschlag 2022	Voranschlag 2021	Ergebnis 2020
1	311	Einzahlungen aus der operativen Verwaltungstätigkeit	570.600	571.800	643.249,79
2	3111	Einzahlungen aus eigenen Abgaben	0	0	0,00
2	3112	Einzahlungen aus Ertragsanteilen	0	0	0,00
2	3113	Einzahlungen aus Gebühren	0	0	0,00
2	3114	Einzahlungen aus Leistungen	558.900	558.400	634.633,09
2	3115	Einzahlungen aus Besitz und wirtschaftlicher Tätigkeiten	11.200	13.200	7.979,04
2	3116	Einzahlungen aus Veräußerung von geringwertigen Wirtschaftsgütern (GWG) und sonstige Einzahlungen	500	200	637,66
1	312	Einzahlungen aus Transfers (ohne Kapitaltransfers)	38.300	19.000	81.311,67
2	3121	Transferzahlungen von Trägern des öffentlichen Rechts	25.000	15.500	42.710,00
2	3122	Transferzahlungen von Beteiligungen	0	0	0,00
2	3123	Transferzahlungen von Unternehmen (inkl. Finanzunternehmen)	0	0	15.231,67
2	3124	Transferzahlungen von Haushalten und Organisationen ohne Erwerbscharakter	13.300	3.500	23.370,00
2	3125	Transferzahlungen vom Ausland	0	0	0,00
2	3126	Investitions- und Tilgungszuschüsse zwischen Unternehmungen und Betrieben der Gebietskörperschaft und der Gebietskörperschaft	0	0	0,00
1	313	Einzahlungen aus Finanzerträgen	0	0	0,00
2	3131	Einzahlungen aus Zinserträgen	0	0	0,00
2	3133	Einzahlungen aus Gewinnentnahmen von marktbestimmten Betrieben	0	0	0,00
2	3134	Sonstige Einzahlungen aus Finanzerträgen	0	0	0,00
2	3135	Einzahlungen aus Dividenden/Gewinnausschüttungen	0	0	0,00
SU	31	Summe Einzahlungen Operative Gebarung	608.900	590.800	724.561,46
1	321	Auszahlungen aus Personalaufwand	2.998.400	2.938.600	2.888.370,66
2	3211	Auszahlungen für Personalaufwand, Bezüge, Nebengebühren und Mehrleistungsvergütungen	2.453.100	2.378.700	2.340.431,86
2	3212	Auszahlungen für gesetzliche und freiwillige Sozialaufwendungen	538.200	553.000	540.893,84
2	3213	Auszahlungen aus sonstigem Personalaufwand	7.100	6.900	7.044,96
1	322	Auszahlungen aus Sachaufwand (ohne Transferaufwand)	1.661.800	1.563.800	1.604.845,41
2	3221	Auszahlungen für Gebrauchs- und Verbrauchsgüter, Handelswaren	225.500	214.200	165.294,58
2	3222	Auszahlungen für Verwaltungs- und Betriebsaufwand	293.100	277.500	236.553,53
2	3223	Auszahlungen für Leasing- und Mietaufwand	84.300	95.100	493.737,40
2	3224	Auszahlungen für Instandhaltung	332.700	229.400	192.946,57
2	3225	Sonstige Auszahlungen aus Sachaufwand	726.200	747.600	516.313,33
2	3226	Auszahlungen aus der Inanspruchnahme von Haftungen	0	0	0,00
1	323	Auszahlungen aus Transfers (ohne Kapitaltransfers)	73.600	77.700	90.843,57
2	3231	Transferzahlungen an Träger des öffentlichen Rechts	30.300	30.100	28.215,81
2	3232	Transferzahlungen an Beteiligungen	0	0	0,00
2	3233	Transferzahlungen an Unternehmen (inkl. Finanzunternehmen)	7.600	11.200	13.494,27
2	3234	Transferzahlungen an Haushalte und Organisationen ohne Erwerbscharakter	35.700	36.400	49.133,49

MVAG Ebene	MVAG Code	Mittelverwendungs- und -aufbringungsgruppen (1. und 2. Ebene)	Voranschlag 2022	Voranschlag 2021	Ergebnis 2020
2	3235	Transferzahlungen an das Ausland	0	0	0,00
2	3236	Investitions- und Tilgungszuschüsse zwischen Unternehmungen und Betrieben der Gebietskörperschaft und der Gebietskörperschaft	0	0	0,00
1	324	Auszahlungen aus Finanzaufwand	7.100	6.500	7.196,13
2	3241	Auszahlungen für Zinsaufwand, für Finanzierungsleasing, für Forderungskauf, für Finanzschulden und derivative Finanzinstrumente mit Grundgeschäft	7.100	6.500	7.196,13
2	3242	Auszahlungen für Zinsen aus derivativen Finanzinstrumente ohne Grundgeschäft	0	0	0,00
2	3243	Auszahlung aus Gewinnentnahmen von marktbestimmten Betrieben	0	0	0,00
2	3244	Sonstige Auszahlungen aus Finanzaufwendungen	0	0	0,00
SU	32	Summe Auszahlungen Operative Gebarung	4.740.900	4.586.600	4.591.255,77
SA1	SA1	Saldo (1) Geldfluss aus der Operativen Gebarung (31 - 32)	-4.132.000	-3.995.800	-3.866.694,31
1	331	Einzahlungen aus der Investitionstätigkeit	3.500	10.000	3.150,00
2	3311	Einzahlungen aus der Veräußerung von immateriellem Vermögen	0	0	0,00
2	3312	Einzahlungen aus der Veräußerung von Grundstücken und Grundstückseinrichtungen	0	0	0,00
2	3313	Einzahlungen aus der Veräußerung von Gebäuden und Bauten	0	0	0,00
2	3314	Einzahlungen aus der Veräußerung von technischen Anlagen, Fahrzeugen und Maschinen	3.500	10.000	3.150,00
2	3315	Einzahlungen aus der Veräußerung von Amts-, Betriebs- und Geschäftsausstattung	0	0	0,00
2	3316	Einzahlungen aus der Veräußerung von Kulturgütern	0	0	0,00
2	3317	Einzahlungen aus der Veräußerung von Beteiligungen	0	0	0,00
1	332	Einzahlungen aus der Rückzahlung von Darlehen sowie gewährten Vorschüssen	0	0	0,00
2	3321	Einzahlungen aus Darlehen an Träger des öffentlichen Rechts	0	0	0,00
2	3322	Einzahlungen aus Darlehen an Beteiligungen	0	0	0,00
2	3323	Einzahlungen aus Darlehen an Unternehmen und Haushalte	0	0	0,00
2	3325	Einzahlungen aus Vorschüssen und Anzahlungen	0	0	0,00
1	333	Einzahlungen aus Kapitaltransfers	1.071.500	1.127.400	401.987,40
2	3331	Kapitaltransferzahlungen von Trägern des öffentlichen Rechts	1.071.500	1.118.700	250.000,00
2	3332	Kapitaltransferzahlungen von Beteiligungen	0	0	0,00
2	3333	Kapitaltransferzahlungen von Unternehmen	0	0	0,00
2	3334	Kapitaltransferzahlungen von Haushalten und Organisationen ohne Erwerbscharakter	0	8.700	151.987,40
2	3335	Kapitaltransferzahlungen vom Ausland	0	0	0,00
SU	33	Summe Einzahlungen Investive Gebarung	1.075.000	1.137.400	405.137,40
1	341	Auszahlungen aus der Investitionstätigkeit	2.255.000	1.465.600	756.409,97
2	3411	Auszahlungen für den Erwerb von immateriellem Vermögen	300	300	713,80
2	3412	Auszahlungen für den Erwerb von Grundstücken und Grundstückseinrichtungen	326.000	66.900	62.179,54
2	3413	Auszahlungen für den Erwerb von Gebäuden und Bauten	1.211.500	595.900	518.115,98
2	3414	Auszahlungen für den Erwerb von technischen Anlagen, Fahrzeugen und Maschinen	569.500	722.100	101.359,03
2	3415	Auszahlungen für den Erwerb von Amts-, Betriebs- und Geschäftsausstattung	147.700	80.400	74.041,62
2	3416	Auszahlungen für den Erwerb von Kulturgütern	0	0	0,00
2	3417	Auszahlungen für den Erwerb von Beteiligungen	0	0	0,00

MVAG Ebene	MVAG Code	Mittelverwendungs- und -aufbringungsgruppen (1. und 2. Ebene)	Voranschlag 2022	Voranschlag 2021	Ergebnis 2020
1	342	Auszahlungen von gewährten Darlehen sowie gewährten Vorschüssen	0	0	0,00
2	3421	Auszahlung von Darlehen an Träger des öffentlichen Rechts	0	0	0,00
2	3422	Auszahlung von Darlehen an Beteiligungen	0	0	0,00
2	3423	Auszahlung von Darlehen an Unternehmen und Haushalte	0	0	0,00
2	3425	Auszahlungen von Vorschüssen und Anzahlungen	0	0	0,00
1	343	Auszahlungen aus Kapitaltransfers	130.600	121.800	119.441,22
2	3431	Kapitaltransferzahlungen an Träger des öffentlichen Rechts	0	0	0,00
2	3432	Kapitaltransferzahlungen an Beteiligungen	0	0	0,00
2	3433	Kapitaltransferzahlungen an Unternehmen (Finanzunternehmen)	130.600	121.800	119.441,22
2	3434	Kapitaltransferzahlungen an Haushalte und Organisationen ohne Erwerbscharakter	0	0	0,00
2	3435	Kapitaltransferzahlungen an das Ausland	0	0	0,00
SU	34	Summe Auszahlungen Investive Gebarung	2.385.600	1.587.400	875.851,19
SA2	SA2	Saldo (2) Geldfluss aus der Investiven Gebarung (33 - 34)	-1.310.600	-450.000	-470.713,79
SA3	SA3	Saldo (3) Nettofinanzierungssaldo (Saldo 1+ Saldo 2)	-5.442.600	-4.445.800	-4.337.408,10
1	351	Einzahlungen aus der Aufnahme von Finanzschulden	1.183.500	708.600	423.473,07
2	3511	Einzahlungen aus empfangenen Darlehen von öffentlichen Körperschaften und Rechtsträgern	0	0	0,00
2	3512	Einzahlungen aus empfangenen Darlehen von Beteiligungen	0	0	0,00
2	3513	Einzahlungen aus empfangenen Darlehen von Unternehmen und privaten Haushalten	0	0	0,00
2	3514	Einzahlungen aus Finanzschulden (Finanzunternehmen)	1.183.500	708.600	423.473,07
1	353	Einzahlungen infolge eines Kapitaltausches bei derivativen Finanzinstrumenten mit Grundgeschäft	0	0	0,00
2	3530	Einzahlungen infolge eines Kapitaltausches bei derivativen Finanzinstrumenten mit Grundgeschäft	0	0	0,00
1	355	Einzahlungen aus dem Abgang von Finanzinstrumenten	0	0	0,00
2	3550	Einzahlungen aus dem Abgang von Finanzinstrumenten	0	0	0,00
SU	35	Summe Einzahlungen aus der Finanzierungstätigkeit	1.183.500	708.600	423.473,07
1	361	Auszahlungen aus der Tilgung von Finanzschulden	77.500	51.600	50.856,95
2	3611	Auszahlungen aus empfangenen Darlehen von öffentlichen Körperschaften und Rechtsträgern	0	0	0,00
2	3612	Auszahlungen aus empfangenen Darlehen von Beteiligungen	0	0	0,00
2	3613	Auszahlungen aus empfangenen Darlehen von Unternehmen und privaten Haushalten	0	0	0,00
2	3614	Auszahlungen aus Finanzschulden	77.500	51.600	50.856,95
2	3615	Auszahlung aus der Rückzahlung von Leasingverbindlichkeiten	0	0	0,00
1	363	Auszahlungen infolge eines Kapitaltausches bei derivativen Finanzinstrumenten mit Grundgeschäft	0	0	0,00
2	3630	Auszahlungen infolge Kapitaltausches bei derivativen Finanzinstrumenten mit Grundgeschäft	0	0	0,00
1	365	Auszahlungen für den Erwerb von Finanzinstrumenten	0	0	0,00
2	3650	Auszahlungen für den Erwerb von Finanzinstrumenten	0	0	0,00
SU	36	Summe Auszahlungen aus der Finanzierungstätigkeit	77.500	51.600	50.856,95
SA4	SA4	Saldo (4) Geldfluss aus der Finanzierungstätigkeit (35 - 36)	1.106.000	657.000	372.616,12
SA5	SA5	Saldo (5) Geldfluss aus der voranschlagswirksamen Gebarung (Saldo 3 + Saldo 4)	-4.336.600	-3.788.800	-3.964.791,98
1	411	Einzahlungen aus nicht voranschlagswirksamen Forderungen	0	0	0,00
2	4110	Einzahlungen aus nicht voranschlagswirksamen Forderungen	0	0	0,00

MVAG Ebene	MVAG Code	Mittelverwendungs- und -aufbringungsgruppen (1. und 2. Ebene)	Voranschlag 2022	Voranschlag 2021	Ergebnis 2020
1	412	Einzahlungen aus nicht voranschlagswirksamen Verbindlichkeiten	0	0	0,00
2	4120	Einzahlungen aus nicht voranschlagswirksamen Verbindlichkeiten	0	0	0,00
1	413	Einzahlungen aus der Aufnahme von zur Kassenstärkung eingegangenen Geldverbindlichkeiten (Barvorlagen)	0	0	0,00
2	4130	Einzahlungen aus der Aufnahme von zur Kassenstärkung eingegangenen Geldverbindlichkeiten (Barvorlagen)	0	0	0,00
SU	41	Summe Einzahlungen aus der nicht voranschlagswirksamen Gebarung	0	0	0,00
1	421	Auszahlungen aus nicht voranschlagswirksamen Forderungen	0	0	0,00
2	4210	Auszahlungen aus nicht voranschlagswirksamen Forderungen	0	0	0,00
1	422	Auszahlungen aus nicht voranschlagswirksamen Verbindlichkeiten	0	0	0,00
2	4220	Auszahlungen aus nicht voranschlagswirksamen Verbindlichkeiten	0	0	0,00
1	423	Auszahlungen zur Tilgung von zur Kassenstärkung eingegangenen Geldverbindlichkeiten (Barvorlagen)	0	0	0,00
2	4230	Auszahlungen zur Tilgung von zur Kassenstärkung eingegangenen Geldverbindlichkeiten (Barvorlagen)	0	0	0,00
SU	42	Summe Auszahlungen aus der nicht voranschlagswirksamen Gebarung	0	0	0,00
SA6	SA6	Geldfluss aus der nicht voranschlagswirksamen Gebarung	0	0	0,00
SA7	SA7	Veränderung an liquiden Mitteln (Saldo 5 + Saldo 6)	-4.336.600	-3.788.800	-3.964.791,98

Ergebnisvoranschlag Bereichsbudget 2 - Unterricht, Erziehung, Sport und Wissenschaft (Länder und Gemeinden)

MVAG Ebene	MVAG Code	Mittelverwendungs- und -aufbringungsgruppen (1. und 2. Ebene)	Voranschlag 2022	Voranschlag 2021	Ergebnis 2020
1	211	Erträge aus der operativen Verwaltungstätigkeit	5.110.600	5.091.900	4.131.382,89
2	2111	Erträge aus eigenen Abgaben	0	0	0,00
2	2112	Erträge aus Ertragsanteilen	0	0	0,00
2	2113	Erträge aus Gebühren	0	0	0,00
2	2114	Erträge aus Leistungen	3.152.500	3.114.400	2.246.232,75
2	2115	Erträge aus Besitz und wirtschaftlicher Tätigkeit	448.800	453.400	377.748,52
2	2116	Erträge aus Veräußerung und sonstiger Erträge	1.179.800	1.211.300	1.179.421,21
2	2117	Nicht finanzierungswirksame operative Erträge	329.500	312.800	327.980,41
1	212	Erträge aus Transfers	4.269.700	4.393.000	3.934.695,30
2	2121	Transferertrag von Trägern des öffentlichen Rechts	3.642.000	3.268.500	3.357.094,82
2	2122	Transferertrag von Beteiligungen	0	0	0,00
2	2123	Transferertrag von Unternehmen (mit Finanzunternehmen)	500	521.300	0,00
2	2124	Transferertrag von Haushalten und Organisationen ohne Erwerbscharakter	0	0	833,53
2	2125	Transferertrag vom Ausland	0	0	0,00
2	2126	Investitions- und Tilgungszuschüsse zwischen Unternehmungen und Betrieben der Gebietskörperschaft und der Gebietskörperschaft	0	0	0,00
2	2127	Nicht finanzwirksamer Transferertrag	627.200	603.200	576.766,95
1	213	Finanzerträge	0	0	0,00
2	2131	Erträge aus Zinsen	0	0	0,00
2	2132	Erträge aus Zinsen aus derivativen Finanzinstrumenten ohne Grundgeschäft	0	0	0,00
2	2133	Erträge aus Gewinneinnahmen von marktbestimmten Betrieben	0	0	0,00
2	2134	Sonstige Finanzerträge	0	0	0,00
2	2135	Erträge aus Dividenden/Gewinnausschüttungen	0	0	0,00
2	2136	Sonstige nicht finanzierungswirksame Erträge	0	0	0,00
SU	21	Summe Erträge	9.380.300	9.484.900	8.066.078,19
1	221	Personalaufwand	14.080.300	13.948.200	13.804.240,75
2	2211	Personalaufwand (Bezüge, Nebengeb., Mehrleistungen)	11.070.500	10.817.800	10.686.519,85
2	2212	Gesetzlicher und freiwilliger Sozialaufwand	2.934.800	2.800.600	2.831.490,00
2	2213	Sonstiger Personalaufwand	33.300	32.000	32.173,81
2	2214	Nicht finanzierungswirksamer Personalaufwand	41.700	297.800	254.057,09
1	222	Sachaufwand (ohne Transferaufwand)	13.751.800	13.389.700	10.344.304,64
2	2221	Gebrauchs- und Verbrauchsgüter, Handelswaren	752.500	746.500	604.303,19
2	2222	Verwaltungs- und Betriebsaufwand	1.496.200	1.404.100	1.119.690,82
2	2223	Leasing- und Mietaufwand	570.500	567.000	405.694,21
2	2224	Instandhaltung	1.226.200	1.049.500	665.719,41
2	2225	Sonstiger Sachaufwand	6.457.200	6.075.700	4.745.675,43
2	2226	Nicht finanzierungswirksamer Sachaufwand	3.249.200	3.546.900	2.803.221,58

MVAG Ebene	MVAG Code	Mittelverwendungs- und -aufbringungsgruppen (1. und 2. Ebene)	Voranschlag 2022	Voranschlag 2021	Ergebnis 2020
1	223	Transferaufwand (laufende Transfers und Kapitaltransfers)	11.021.700	8.736.600	8.887.534,72
2	2231	Transferaufwand an Träger des öffentlichen Rechts	4.445.900	3.673.300	3.503.181,00
2	2232	Transferaufwand an Beteiligungen	0	0	0,00
2	2233	Transferaufwand an Unternehmen (mit Finanzunternehmen)	2.203.300	1.064.100	1.407.897,32
2	2234	Transferaufwand an Haushalte und Organisationen ohne Erwerbscharakter	4.372.500	3.999.200	3.976.456,40
2	2235	Transferaufwand an das Ausland	0	0	0,00
2	2236	Investitions- und Tilgungszuschüsse zwischen Unternehmungen und Betrieben der Gebietskörperschaft und der Gebietskörperschaft	0	0	0,00
2	2237	Nicht finanzierungswirksamer Transferaufwand	0	0	0,00
1	224	Finanzaufwand	97.400	108.700	105.485,31
2	2241	Zinsen aus Finanzschulden, Finanzierungsleasing, Forderungskauf und derivativen Finanzinstrumenten mit Grundgeschäft	97.400	108.700	105.485,31
2	2242	Zinsen und sonstige Aufwendungen aus derivativen Finanzinstrumenten ohne Grundgeschäft	0	0	0,00
2	2243	Gewinnentnahmen von Unternehmungen und marktbestimmten Betrieben der Gebietskörperschaft (innerhalb der Gebietskörperschaft)	0	0	0,00
2	2244	Sonstiger Finanzaufwand	0	0	0,00
2	2245	Nicht finanzierungswirksamer Finanzaufwand	0	0	0,00
SU	22	Summe Aufwendungen	38.951.200	36.183.200	33.141.565,42
SA0	SA0	(0) Nettoergebnis (21 - 22)	-29.570.900	-26.698.300	-25.075.487,23
1	230	Entnahmen von Haushaltsrücklagen	0	0	201.268,21
2	2301	Entnahmen von Haushaltsrücklagen	0	0	201.268,21
1	240	Zuweisungen an Haushaltsrücklagen	0	0	2.093.472,49
2	2401	Zuweisungen an Haushaltstücklagen	0	0	2.093.472,49
SU	23	Summe Haushaltsrücklagen	0	0	-1.892.204,28
SA00	SA00	Nettoergebnis nach Zuweisungen und Entnahmen von Haushaltsrücklagen (SA 0 +/- SU 23)	-29.570.900	-26.698.300	-26.967.691,51

Finanzierungsvoranschlag Bereichsbudget 2 - Unterricht, Erziehung, Sport und Wissenschaft (Länder und Gemeinden)

MVAG Ebene	MVAG Code	Mittelverwendungs- und -aufbringungsgruppen (1. und 2. Ebene)	Voranschlag 2022	Voranschlag 2021	Ergebnis 2020
1	311	Einzahlungen aus der operativen Verwaltungstätigkeit	4.781.000	4.779.000	4.376.152,24
2	3111	Einzahlungen aus eigenen Abgaben	0	0	0,00
2	3112	Einzahlungen aus Ertragsanteilen	0	0	0,00
2	3113	Einzahlungen aus Gebühren	0	0	0,00
2	3114	Einzahlungen aus Leistungen	3.152.500	3.114.400	2.795.838,49
2	3115	Einzahlungen aus Besitz und wirtschaftlicher Tätigkeiten	448.800	453.400	374.105,96
2	3116	Einzahlungen aus Veräußerung von geringwertigen Wirtschaftsgütern (GWG) und sonstige Einzahlungen	1.179.700	1.211.200	1.206.207,79
1	312	Einzahlungen aus Transfers (ohne Kapitaltransfers)	3.642.500	3.789.800	3.178.403,57
2	3121	Transferzahlungen von Trägern des öffentlichen Rechts	3.642.000	3.268.500	3.177.570,04
2	3122	Transferzahlungen von Beteiligungen	0	0	0,00
2	3123	Transferzahlungen von Unternehmen (inkl. Finanzunternehmen)	500	521.300	0,00
2	3124	Transferzahlungen von Haushalten und Organisationen ohne Erwerbscharakter	0	0	833,53
2	3125	Transferzahlungen vom Ausland	0	0	0,00
2	3126	Investitions- und Tilgungszuschüsse zwischen Unternehmungen und Betrieben der Gebietskörperschaft und der Gebietskörperschaft	0	0	0,00
1	313	Einzahlungen aus Finanzerträgen	0	0	0,00
2	3131	Einzahlungen aus Zinserträgen	0	0	0,00
2	3133	Einzahlungen aus Gewinnentnahmen von marktbestimmten Betrieben	0	0	0,00
2	3134	Sonstige Einzahlungen aus Finanzerträgen	0	0	0,00
2	3135	Einzahlungen aus Dividenden/Gewinnausschüttungen	0	0	0,00
SU	31	Summe Einzahlungen Operative Gebarung	8.423.500	8.568.800	7.554.555,81
1	321	Auszahlungen aus Personalaufwand	14.038.600	13.650.400	13.606.320,98
2	3211	Auszahlungen für Personalaufwand, Bezüge, Nebengebühren und Mehrleistungsvergütungen	11.070.500	10.817.800	10.737.974,30
2	3212	Auszahlungen für gesetzliche und freiwillige Sozialaufwendungen	2.934.800	2.800.600	2.835.896,57
2	3213	Auszahlungen aus sonstigem Personalaufwand	33.300	32.000	32.450,11
1	322	Auszahlungen aus Sachaufwand (ohne Transferaufwand)	10.489.400	9.829.600	7.180.496,49
2	3221	Auszahlungen für Gebrauchs- und Verbrauchsgüter, Handelswaren	752.500	746.500	559.316,52
2	3222	Auszahlungen für Verwaltungs- und Betriebsaufwand	1.496.200	1.404.100	1.119.441,73
2	3223	Auszahlungen für Leasing- und Mietaufwand	570.500	567.000	369.073,07
2	3224	Auszahlungen für Instandhaltung	1.226.200	1.049.500	549.149,26
2	3225	Sonstige Auszahlungen aus Sachaufwand	6.444.000	6.062.500	4.583.515,91
2	3226	Auszahlungen aus der Inanspruchnahme von Haftungen	0	0	0,00
1	323	Auszahlungen aus Transfers (ohne Kapitaltransfers)	8.529.600	7.201.600	7.074.392,76
2	3231	Transferzahlungen an Träger des öffentlichen Rechts	4.445.800	3.673.200	3.503.181,00
2	3232	Transferzahlungen an Beteiligungen	0	0	0,00
2	3233	Transferzahlungen an Unternehmen (inkl. Finanzunternehmen)	380.900	384.600	480.414,55
2	3234	Transferzahlungen an Haushalte und Organisationen ohne Erwerbscharakter	3.702.900	3.143.800	3.090.797,21

MVAG Ebene	MVAG Code	Mittelverwendungs- und -aufbringungsgruppen (1. und 2. Ebene)	Voranschlag 2022	Voranschlag 2021	Ergebnis 2020
2	3235	Transferzahlungen an das Ausland	0	0	0,00
2	3236	Investitions- und Tilgungszuschüsse zwischen Unternehmungen und Betrieben der Gebietskörperschaft und der Gebietskörperschaft	0	0	0,00
1	324	Auszahlungen aus Finanzaufwand	97.400	108.700	105.485,31
2	3241	Auszahlungen für Zinsaufwand, für Finanzierungsleasing, für Forderungskauf, für Finanzschulden und derivative Finanzinstrumente mit Grundgeschäft	97.400	108.700	105.485,31
2	3242	Auszahlungen für Zinsen aus derivativen Finanzinstrumente ohne Grundgeschäft	0	0	0,00
2	3243	Auszahlung aus Gewinnentnahmen von marktbestimmten Betrieben	0	0	0,00
2	3244	Sonstige Auszahlungen aus Finanzaufwendungen	0	0	0,00
SU	32	Summe Auszahlungen Operative Gebarung	33.155.000	30.790.300	27.966.695,54
SA1	SA1	Saldo (1) Geldfluss aus der Operativen Gebarung (31 - 32)	-24.731.500	-22.221.500	-20.412.139,73
1	331	Einzahlungen aus der Investitionstätigkeit	100	100	0,00
2	3311	Einzahlungen aus der Veräußerung von immateriellem Vermögen	0	0	0,00
2	3312	Einzahlungen aus der Veräußerung von Grundstücken und Grundstückseinrichtungen	100	100	0,00
2	3313	Einzahlungen aus der Veräußerung von Gebäuden und Bauten	0	0	0,00
2	3314	Einzahlungen aus der Veräußerung von technischen Anlagen, Fahrzeugen und Maschinen	0	0	0,00
2	3315	Einzahlungen aus der Veräußerung von Amts-, Betriebs- und Geschäftsausstattung	0	0	0,00
2	3316	Einzahlungen aus der Veräußerung von Kulturgütern	0	0	0,00
2	3317	Einzahlungen aus der Veräußerung von Beteiligungen	0	0	0,00
1	332	Einzahlungen aus der Rückzahlung von Darlehen sowie gewährten Vorschüssen	0	0	0,00
2	3321	Einzahlungen aus Darlehen an Träger des öffentlichen Rechts	0	0	0,00
2	3322	Einzahlungen aus Darlehen an Beteiligungen	0	0	0,00
2	3323	Einzahlungen aus Darlehen an Unternehmen und Haushalte	0	0	0,00
2	3325	Einzahlungen aus Vorschüssen und Anzahlungen	0	0	0,00
1	333	Einzahlungen aus Kapitaltransfers	2.575.500	4.131.600	1.351.827,62
2	3331	Kapitaltransferzahlungen von Trägern des öffentlichen Rechts	2.575.500	4.131.600	1.351.827,62
2	3332	Kapitaltransferzahlungen von Beteiligungen	0	0	0,00
2	3333	Kapitaltransferzahlungen von Unternehmen	0	0	0,00
2	3334	Kapitaltransferzahlungen von Haushalten und Organisationen ohne Erwerbscharakter	0	0	0,00
2	3335	Kapitaltransferzahlungen vom Ausland	0	0	0,00
SU	33	Summe Einzahlungen Investive Gebarung	2.575.600	4.131.700	1.351.827,62
1	341	Auszahlungen aus der Investitionstätigkeit	7.623.200	11.392.600	4.189.569,85
2	3411	Auszahlungen für den Erwerb von immateriellem Vermögen	3.200	2.500	0,00
2	3412	Auszahlungen für den Erwerb von Grundstücken und Grundstückseinrichtungen	928.500	483.400	39.777,64
2	3413	Auszahlungen für den Erwerb von Gebäuden und Bauten	5.947.000	9.268.400	3.804.445,73
2	3414	Auszahlungen für den Erwerb von technischen Anlagen, Fahrzeugen und Maschinen	43.100	3.700	4.939,51
2	3415	Auszahlungen für den Erwerb von Amts-, Betriebs- und Geschäftsausstattung	691.300	1.629.500	334.447,97
2	3416	Auszahlungen für den Erwerb von Kulturgütern	10.100	5.100	5.959,00
2	3417	Auszahlungen für den Erwerb von Beteiligungen	0	0	0,00

MVAG Ebene	MVAG Code	Mittelverwendungs- und -aufbringungsgruppen (1. und 2. Ebene)	Voranschlag 2022	Voranschlag 2021	Ergebnis 2020
1	342	Auszahlungen von gewährten Darlehen sowie gewährten Vorschüssen	0	0	0,00
2	3421	Auszahlung von Darlehen an Träger des öffentlichen Rechts	0	0	0,00
2	3422	Auszahlung von Darlehen an Beteiligungen	0	0	0,00
2	3423	Auszahlung von Darlehen an Unternehmen und Haushalte	0	0	0,00
2	3425	Auszahlungen von Vorschüssen und Anzahlungen	0	0	0,00
1	343	Auszahlungen aus Kapitaltransfers	2.492.100	1.535.000	1.764.019,77
2	3431	Kapitaltransferzahlungen an Träger des öffentlichen Rechts	100	100	0,00
2	3432	Kapitaltransferzahlungen an Beteiligungen	0	0	0,00
2	3433	Kapitaltransferzahlungen an Unternehmen (Finanzunternehmen)	1.822.400	679.500	887.482,77
2	3434	Kapitaltransferzahlungen an Haushalte und Organisationen ohne Erwerbscharakter	669.600	855.400	876.537,00
2	3435	Kapitaltransferzahlungen an das Ausland	0	0	0,00
SU	34	Summe Auszahlungen Investive Gebarung	10.115.300	12.927.600	5.953.589,62
SA2	SA2	Saldo (2) Geldfluss aus der Investiven Gebarung (33 - 34)	-7.539.700	-8.795.900	-4.601.762,00
SA3	SA3	Saldo (3) Nettofinanzierungssaldo (Saldo 1+ Saldo 2)	-32.271.200	-31.017.400	-25.013.901,73
1	351	Einzahlungen aus der Aufnahme von Finanzschulden	6.680.800	8.309.700	6.369.075,56
2	3511	Einzahlungen aus empfangenen Darlehen von öffentlichen Körperschaften und Rechtsträgern	0	0	0,00
2	3512	Einzahlungen aus empfangenen Darlehen von Beteiligungen	0	0	0,00
2	3513	Einzahlungen aus empfangenen Darlehen von Unternehmen und privaten Haushalten	0	0	0,00
2	3514	Einzahlungen aus Finanzschulden (Finanzunternehmen)	6.680.800	8.309.700	6.369.075,56
1	353	Einzahlungen infolge eines Kapitaltausches bei derivativen Finanzinstrumenten mit Grundgeschäft	0	0	0,00
2	3530	Einzahlungen infolge eines Kapitaltausches bei derivativen Finanzinstrumenten mit Grundgeschäft	0	0	0,00
1	355	Einzahlungen aus dem Abgang von Finanzinstrumenten	0	0	0,00
2	3550	Einzahlungen aus dem Abgang von Finanzinstrumenten	0	0	0,00
SU	35	Summe Einzahlungen aus der Finanzierungstätigkeit	6.680.800	8.309.700	6.369.075,56
1	361	Auszahlungen aus der Tilgung von Finanzschulden	976.900	1.047.500	823.766,83
2	3611	Auszahlungen aus empfangenen Darlehen von öffentlichen Körperschaften und Rechtsträgern	0	0	0,00
2	3612	Auszahlungen aus empfangenen Darlehen von Beteiligungen	0	0	0,00
2	3613	Auszahlungen aus empfangenen Darlehen von Unternehmen und privaten Haushalten	0	0	0,00
2	3614	Auszahlungen aus Finanzschulden	976.900	1.047.500	823.766,83
2	3615	Auszahlung aus der Rückzahlung von Leasingverbindlichkeiten	0	0	0,00
1	363	Auszahlungen infolge eines Kapitaltausches bei derivativen Finanzinstrumenten mit Grundgeschäft	0	0	0,00
2	3630	Auszahlungen infolge Kapitaltausches bei derivativen Finanzinstrumenten mit Grundgeschäft	0	0	0,00
1	365	Auszahlungen für den Erwerb von Finanzinstrumenten	0	0	0,00
2	3650	Auszahlungen für den Erwerb von Finanzinstrumenten	0	0	0,00
SU	36	Summe Auszahlungen aus der Finanzierungstätigkeit	976.900	1.047.500	823.766,83
SA4	SA4	Saldo (4) Geldfluss aus der Finanzierungstätigkeit (35 - 36)	5.703.900	7.262.200	5.545.308,73
SA5	SA5	Saldo (5) Geldfluss aus der voranschlagswirksamen Gebarung (Saldo 3 + Saldo 4)	-26.567.300	-23.755.200	-19.468.593,00
1	411	Einzahlungen aus nicht voranschlagswirksamen Forderungen	0	0	0,00
2	4110	Einzahlungen aus nicht voranschlagswirksamen Forderungen	0	0	0,00

MVAG Ebene	MVAG Code	Mittelverwendungs- und -aufbringungsgruppen (1. und 2. Ebene)	Voranschlag 2022	Voranschlag 2021	Ergebnis 2020
1	412	Einzahlungen aus nicht voranschlagswirksamen Verbindlichkeiten	0	0	0,00
2	4120	Einzahlungen aus nicht voranschlagswirksamen Verbindlichkeiten	0	0	0,00
1	413	Einzahlungen aus der Aufnahme von zur Kassenstärkung eingegangenen Geldverbindlichkeiten (Barvorlagen)	0	0	0,00
2	4130	Einzahlungen aus der Aufnahme von zur Kassenstärkung eingegangenen Geldverbindlichkeiten (Barvorlagen)	0	0	0,00
SU	41	Summe Einzahlungen aus der nicht voranschlagswirksamen Gebarung	0	0	0,00
1	421	Auszahlungen aus nicht voranschlagswirksamen Forderungen	0	0	0,00
2	4210	Auszahlungen aus nicht voranschlagswirksamen Forderungen	0	0	0,00
1	422	Auszahlungen aus nicht voranschlagswirksamen Verbindlichkeiten	0	0	0,00
2	4220	Auszahlungen aus nicht voranschlagswirksamen Verbindlichkeiten	0	0	0,00
1	423	Auszahlungen zur Tilgung von zur Kassenstärkung eingegangenen Geldverbindlichkeiten (Barvorlagen)	0	0	0,00
2	4230	Auszahlungen zur Tilgung von zur Kassenstärkung eingegangenen Geldverbindlichkeiten (Barvorlagen)	0	0	0,00
SU	42	Summe Auszahlungen aus der nicht voranschlagswirksamen Gebarung	0	0	0,00
SA6	SA6	Geldfluss aus der nicht voranschlagswirksamen Gebarung	0	0	0,00
SA7	SA7	Veränderung an liquiden Mitteln (Saldo 5 + Saldo 6)	-26.567.300	-23.755.200	-19.468.593,00

Ergebnisvoranschlag Bereichsbudget 3 - Kunst, Kultur und Kultus (Länder und Gemeinden)

MVAG Ebene	MVAG Code	Mittelverwendungs- und -aufbringungsgruppen (1. und 2. Ebene)	Voranschlag 2022	Voranschlag 2021	Ergebnis 2020
1	211	Erträge aus der operativen Verwaltungstätigkeit	476.200	476.100	414.387,72
2	2111	Erträge aus eigenen Abgaben	0	0	0,00
2	2112	Erträge aus Ertragsanteilen	0	0	0,00
2	2113	Erträge aus Gebühren	0	0	0,00
2	2114	Erträge aus Leistungen	365.100	368.600	302.135,83
2	2115	Erträge aus Besitz und wirtschaftlicher Tätigkeit	9.100	8.600	8.548,33
2	2116	Erträge aus Veräußerung und sonstiger Erträge	81.900	79.900	72.458,39
2	2117	Nicht finanzierungswirksame operative Erträge	20.100	19.000	31.245,17
1	212	Erträge aus Transfers	339.700	344.200	273.747,11
2	2121	Transferertrag von Trägern des öffentlichen Rechts	300.000	300.000	226.500,00
2	2122	Transferertrag von Beteiligungen	0	0	0,00
2	2123	Transferertrag von Unternehmen (mit Finanzunternehmen)	2.000	2.000	21.370,68
2	2124	Transferertrag von Haushalten und Organisationen ohne Erwerbscharakter	16.000	16.000	6.200,00
2	2125	Transferertrag vom Ausland	2.000	2.000	0,00
2	2126	Investitions- und Tilgungszuschüsse zwischen Unternehmungen und Betrieben der Gebietskörperschaft und der Gebietskörperschaft	0	0	0,00
2	2127	Nicht finanzwirksamer Transferertrag	19.700	24.200	19.676,43
1	213	Finanzerträge	0	0	0,00
2	2131	Erträge aus Zinsen	0	0	0,00
2	2132	Erträge aus Zinsen aus derivativen Finanzinstrumenten ohne Grundgeschäft	0	0	0,00
2	2133	Erträge aus Gewinneinnahmen von marktbestimmten Betrieben	0	0	0,00
2	2134	Sonstige Finanzerträge	0	0	0,00
2	2135	Erträge aus Dividenden/Gewinnausschüttungen	0	0	0,00
2	2136	Sonstige nicht finanzierungswirksame Erträge	0	0	0,00
SU	21	Summe Erträge	815.900	820.300	688.134,83
1	221	Personalaufwand	855.500	847.500	868.405,53
2	2211	Personalaufwand (Bezüge, Nebengeb., Mehrleistungen)	695.500	682.500	690.818,89
2	2212	Gesetzlicher und freiwilliger Sozialaufwand	150.700	146.200	146.828,53
2	2213	Sonstiger Personalaufwand	1.700	1.700	1.657,80
2	2214	Nicht finanzierungswirksamer Personalaufwand	7.600	17.100	29.100,31
1	222	Sachaufwand (ohne Transferaufwand)	1.921.300	1.973.100	1.124.446,44
2	2221	Gebrauchs- und Verbrauchsgüter, Handelswaren	123.600	130.400	92.629,62
2	2222	Verwaltungs- und Betriebsaufwand	124.700	130.300	110.037,37
2	2223	Leasing- und Mietaufwand	322.100	369.200	160.972,20
2	2224	Instandhaltung	84.800	69.800	85.217,32
2	2225	Sonstiger Sachaufwand	1.231.300	1.231.100	636.597,59
2	2226	Nicht finanzierungswirksamer Sachaufwand	34.800	42.300	38.992,34

MVAG Ebene	MVAG Code	Mittelverwendungs- und -aufbringungsgruppen (1. und 2. Ebene)	Voranschlag 2022	Voranschlag 2021	Ergebnis 2020
1	223	Transferaufwand (laufende Transfers und Kapitaltransfers)	1.720.700	1.829.900	1.531.833,90
2	2231	Transferaufwand an Träger des öffentlichen Rechts	0	0	0,00
2	2232	Transferaufwand an Beteiligungen	0	0	0,00
2	2233	Transferaufwand an Unternehmen (mit Finanzunternehmen)	420.100	407.200	342.597,80
2	2234	Transferaufwand an Haushalte und Organisationen ohne Erwerbscharakter	1.298.600	1.420.700	1.189.236,10
2	2235	Transferaufwand an das Ausland	2.000	2.000	0,00
2	2236	Investitions- und Tilgungszuschüsse zwischen Unternehmungen und Betrieben der Gebietskörperschaft und der Gebietskörperschaft	0	0	0,00
2	2237	Nicht finanzierungswirksamer Transferaufwand	0	0	0,00
1	224	Finanzaufwand	3.900	3.600	3.532,03
2	2241	Zinsen aus Finanzschulden, Finanzierungsleasing, Forderungskauf und derivativen Finanzinstrumenten mit Grundgeschäft	3.900	3.600	3.532,03
2	2242	Zinsen und sonstige Aufwendungen aus derivativen Finanzinstrumenten ohne Grundgeschäft	0	0	0,00
2	2243	Gewinnentnahmen von Unternehmungen und marktbestimmten Betrieben der Gebietskörperschaft (innerhalb der Gebietskörperschaft)	0	0	0,00
2	2244	Sonstiger Finanzaufwand	0	0	0,00
2	2245	Nicht finanzierungswirksamer Finanzaufwand	0	0	0,00
SU	22	Summe Aufwendungen	4.501.400	4.654.100	3.528.217,90
SA0	SA0	(0) Nettoergebnis (21 - 22)	-3.685.500	-3.833.800	-2.840.083,07
1	230	Entnahmen von Haushaltsrücklagen	0	0	0,00
2	2301	Entnahmen von Haushaltsrücklagen	0	0	0,00
1	240	Zuweisungen an Haushaltsrücklagen	0	0	0,00
2	2401	Zuweisungen an Haushaltstücklagen	0	0	0,00
SU	23	Summe Haushaltsrücklagen	0	0	0,00
SA00	SA00	Nettoergebnis nach Zuweisungen und Entnahmen von Haushaltsrücklagen (SA 0 +/- SU 23)	-3.685.500	-3.833.800	-2.840.083,07

Finanzierungsvoranschlag Bereichsbudget 3 - Kunst, Kultur und Kultus (Länder und Gemeinden)

MVAG Ebene	MVAG Code	Mittelverwendungs- und -aufbringungsgruppen (1. und 2. Ebene)	Voranschlag 2022	Voranschlag 2021	Ergebnis 2020
1	311	Einzahlungen aus der operativen Verwaltungstätigkeit	456.100	457.100	393.790,75
2	3111	Einzahlungen aus eigenen Abgaben	0	0	0,00
2	3112	Einzahlungen aus Ertragsanteilen	0	0	0,00
2	3113	Einzahlungen aus Gebühren	0	0	0,00
2	3114	Einzahlungen aus Leistungen	365.100	368.600	314.645,24
2	3115	Einzahlungen aus Besitz und wirtschaftlicher Tätigkeiten	9.100	8.600	4.708,33
2	3116	Einzahlungen aus Veräußerung von geringwertigen Wirtschaftsgütern (GWG) und sonstige Einzahlungen	81.900	79.900	74.437,18
1	312	Einzahlungen aus Transfers (ohne Kapitaltransfers)	320.000	320.000	252.700,00
2	3121	Transferzahlungen von Trägern des öffentlichen Rechts	300.000	300.000	226.500,00
2	3122	Transferzahlungen von Beteiligungen	0	0	0,00
2	3123	Transferzahlungen von Unternehmen (inkl. Finanzunternehmen)	2.000	2.000	0,00
2	3124	Transferzahlungen von Haushalten und Organisationen ohne Erwerbscharakter	16.000	16.000	26.200,00
2	3125	Transferzahlungen vom Ausland	2.000	2.000	0,00
2	3126	Investitions- und Tilgungszuschüsse zwischen Unternehmungen und Betrieben der Gebietskörperschaft und der Gebietskörperschaft	0	0	0,00
1	313	Einzahlungen aus Finanzerträgen	0	0	0,00
2	3131	Einzahlungen aus Zinserträgen	0	0	0,00
2	3133	Einzahlungen aus Gewinnentnahmen von marktbestimmten Betrieben	0	0	0,00
2	3134	Sonstige Einzahlungen aus Finanzerträgen	0	0	0,00
2	3135	Einzahlungen aus Dividenden/Gewinnausschüttungen	0	0	0,00
SU	31	Summe Einzahlungen Operative Gebarung	776.100	777.100	646.490,75
1	321	Auszahlungen aus Personalaufwand	847.900	830.400	854.000,67
2	3211	Auszahlungen für Personalaufwand, Bezüge, Nebengebühren und Mehrleistungsvergütungen	695.500	682.500	704.180,76
2	3212	Auszahlungen für gesetzliche und freiwillige Sozialaufwendungen	150.700	146.200	148.162,11
2	3213	Auszahlungen aus sonstigem Personalaufwand	1.700	1.700	1.657,80
1	322	Auszahlungen aus Sachaufwand (ohne Transferaufwand)	1.885.800	1.930.100	1.059.481,37
2	3221	Auszahlungen für Gebrauchs- und Verbrauchsgüter, Handelswaren	123.600	130.400	89.429,16
2	3222	Auszahlungen für Verwaltungs- und Betriebsaufwand	124.700	130.300	110.037,37
2	3223	Auszahlungen für Leasing- und Mietaufwand	322.100	369.200	160.432,20
2	3224	Auszahlungen für Instandhaltung	84.800	69.800	80.712,22
2	3225	Sonstige Auszahlungen aus Sachaufwand	1.230.600	1.230.400	618.870,42
2	3226	Auszahlungen aus der Inanspruchnahme von Haftungen	0	0	0,00
1	323	Auszahlungen aus Transfers (ohne Kapitaltransfers)	1.558.700	1.526.100	1.356.823,84
2	3231	Transferzahlungen an Träger des öffentlichen Rechts	0	0	0,00
2	3232	Transferzahlungen an Beteiligungen	0	0	0,00
2	3233	Transferzahlungen an Unternehmen (inkl. Finanzunternehmen)	331.600	280.700	267.287,74
2	3234	Transferzahlungen an Haushalte und Organisationen ohne Erwerbscharakter	1.225.100	1.243.400	1.089.536,10

MVAG Ebene	MVAG Code	Mittelverwendungs- und -aufbringungsgruppen (1. und 2. Ebene)	Voranschlag 2022	Voranschlag 2021	Ergebnis 2020
2	3235	Transferzahlungen an das Ausland	2.000	2.000	0,00
2	3236	Investitions- und Tilgungszuschüsse zwischen Unternehmungen und Betrieben der Gebietskörperschaft und der Gebietskörperschaft	0	0	0,00
1	324	Auszahlungen aus Finanzaufwand	3.900	3.600	3.532,03
2	3241	Auszahlungen für Zinsaufwand, für Finanzierungsleasing, für Forderungskauf, für Finanzschulden und derivative Finanzinstrumente mit Grundgeschäft	3.900	3.600	3.532,03
2	3242	Auszahlungen für Zinsen aus derivativen Finanzinstrumente ohne Grundgeschäft	0	0	0,00
2	3243	Auszahlung aus Gewinnentnahmen von marktbestimmten Betrieben	0	0	0,00
2	3244	Sonstige Auszahlungen aus Finanzaufwendungen	0	0	0,00
SU	32	Summe Auszahlungen Operative Gebarung	4.296.300	4.290.200	3.273.837,91
SA1	SA1	Saldo (1) Geldfluss aus der Operativen Gebarung (31 - 32)	-3.520.200	-3.513.100	-2.627.347,16
1	331	Einzahlungen aus der Investitionstätigkeit	0	0	0,00
2	3311	Einzahlungen aus der Veräußerung von immateriellem Vermögen	0	0	0,00
2	3312	Einzahlungen aus der Veräußerung von Grundstücken und Grundstückseinrichtungen	0	0	0,00
2	3313	Einzahlungen aus der Veräußerung von Gebäuden und Bauten	0	0	0,00
2	3314	Einzahlungen aus der Veräußerung von technischen Anlagen, Fahrzeugen und Maschinen	0	0	0,00
2	3315	Einzahlungen aus der Veräußerung von Amts-, Betriebs- und Geschäftsausstattung	0	0	0,00
2	3316	Einzahlungen aus der Veräußerung von Kulturgütern	0	0	0,00
2	3317	Einzahlungen aus der Veräußerung von Beteiligungen	0	0	0,00
1	332	Einzahlungen aus der Rückzahlung von Darlehen sowie gewährten Vorschüssen	0	0	0,00
2	3321	Einzahlungen aus Darlehen an Träger des öffentlichen Rechts	0	0	0,00
2	3322	Einzahlungen aus Darlehen an Beteiligungen	0	0	0,00
2	3323	Einzahlungen aus Darlehen an Unternehmen und Haushalte	0	0	0,00
2	3325	Einzahlungen aus Vorschüssen und Anzahlungen	0	0	0,00
1	333	Einzahlungen aus Kapitaltransfers	80.000	30.000	5.293,00
2	3331	Kapitaltransferzahlungen von Trägern des öffentlichen Rechts	80.000	30.000	5.293,00
2	3332	Kapitaltransferzahlungen von Beteiligungen	0	0	0,00
2	3333	Kapitaltransferzahlungen von Unternehmen	0	0	0,00
2	3334	Kapitaltransferzahlungen von Haushalten und Organisationen ohne Erwerbscharakter	0	0	0,00
2	3335	Kapitaltransferzahlungen vom Ausland	0	0	0,00
SU	33	Summe Einzahlungen Investive Gebarung	80.000	30.000	5.293,00
1	341	Auszahlungen aus der Investitionstätigkeit	1.746.200	860.900	26.691,40
2	3411	Auszahlungen für den Erwerb von immateriellem Vermögen	200	200	0,00
2	3412	Auszahlungen für den Erwerb von Grundstücken und Grundstückseinrichtungen	374.800	2.000	0,00
2	3413	Auszahlungen für den Erwerb von Gebäuden und Bauten	1.183.000	687.700	1.562,40
2	3414	Auszahlungen für den Erwerb von technischen Anlagen, Fahrzeugen und Maschinen	109.300	0	0,00
2	3415	Auszahlungen für den Erwerb von Amts-, Betriebs- und Geschäftsausstattung	58.900	76.000	11.534,00
2	3416	Auszahlungen für den Erwerb von Kulturgütern	20.000	95.000	13.595,00
2	3417	Auszahlungen für den Erwerb von Beteiligungen	0	0	0,00

MVAG Ebene	MVAG Code	Mittelverwendungs- und -aufbringungsgruppen (1. und 2. Ebene)	Voranschlag 2022	Voranschlag 2021	Ergebnis 2020
1	342	Auszahlungen von gewährten Darlehen sowie gewährten Vorschüssen	0	0	0,00
2	3421	Auszahlung von Darlehen an Träger des öffentlichen Rechts	0	0	0,00
2	3422	Auszahlung von Darlehen an Beteiligungen	0	0	0,00
2	3423	Auszahlung von Darlehen an Unternehmen und Haushalte	0	0	0,00
2	3425	Auszahlungen von Vorschüssen und Anzahlungen	0	0	0,00
1	343	Auszahlungen aus Kapitaltransfers	162.000	303.800	173.810,06
2	3431	Kapitaltransferzahlungen an Träger des öffentlichen Rechts	0	0	0,00
2	3432	Kapitaltransferzahlungen an Beteiligungen	0	0	0,00
2	3433	Kapitaltransferzahlungen an Unternehmen (Finanzunternehmen)	88.500	126.500	75.310,06
2	3434	Kapitaltransferzahlungen an Haushalte und Organisationen ohne Erwerbscharakter	73.500	177.300	98.500,00
2	3435	Kapitaltransferzahlungen an das Ausland	0	0	0,00
SU	34	Summe Auszahlungen Investive Gebarung	1.908.200	1.164.700	200.501,46
SA2	SA2	Saldo (2) Geldfluss aus der Investiven Gebarung (33 - 34)	-1.828.200	-1.134.700	-195.208,46
SA3	SA3	Saldo (3) Nettofinanzierungssaldo (Saldo 1+ Saldo 2)	-5.348.400	-4.647.800	-2.822.555,62
1	351	Einzahlungen aus der Aufnahme von Finanzschulden	1.736.200	408.500	130.196,35
2	3511	Einzahlungen aus empfangenen Darlehen von öffentlichen Körperschaften und Rechtsträgern	0	0	0,00
2	3512	Einzahlungen aus empfangenen Darlehen von Beteiligungen	0	0	0,00
2	3513	Einzahlungen aus empfangenen Darlehen von Unternehmen und privaten Haushalten	0	0	0,00
2	3514	Einzahlungen aus Finanzschulden (Finanzunternehmen)	1.736.200	408.500	130.196,35
1	353	Einzahlungen infolge eines Kapitaltausches bei derivativen Finanzinstrumenten mit Grundgeschäft	0	0	0,00
2	3530	Einzahlungen infolge eines Kapitaltausches bei derivativen Finanzinstrumenten mit Grundgeschäft	0	0	0,00
1	355	Einzahlungen aus dem Abgang von Finanzinstrumenten	0	0	0,00
2	3550	Einzahlungen aus dem Abgang von Finanzinstrumenten	0	0	0,00
SU	35	Summe Einzahlungen aus der Finanzierungstätigkeit	1.736.200	408.500	130.196,35
1	361	Auszahlungen aus der Tilgung von Finanzschulden	44.000	37.200	36.775,81
2	3611	Auszahlungen aus empfangenen Darlehen von öffentlichen Körperschaften und Rechtsträgern	0	0	0,00
2	3612	Auszahlungen aus empfangenen Darlehen von Beteiligungen	0	0	0,00
2	3613	Auszahlungen aus empfangenen Darlehen von Unternehmen und privaten Haushalten	0	0	0,00
2	3614	Auszahlungen aus Finanzschulden	44.000	37.200	36.775,81
2	3615	Auszahlung aus der Rückzahlung von Leasingverbindlichkeiten	0	0	0,00
1	363	Auszahlungen infolge eines Kapitaltausches bei derivativen Finanzinstrumenten mit Grundgeschäft	0	0	0,00
2	3630	Auszahlungen infolge Kapitaltausches bei derivativen Finanzinstrumenten mit Grundgeschäft	0	0	0,00
1	365	Auszahlungen für den Erwerb von Finanzinstrumenten	0	0	0,00
2	3650	Auszahlungen für den Erwerb von Finanzinstrumenten	0	0	0,00
SU	36	Summe Auszahlungen aus der Finanzierungstätigkeit	44.000	37.200	36.775,81
SA4	SA4	Saldo (4) Geldfluss aus der Finanzierungstätigkeit (35 - 36)	1.692.200	371.300	93.420,54
SA5	SA5	Saldo (5) Geldfluss aus der voranschlagswirksamen Gebarung (Saldo 3 + Saldo 4)	-3.656.200	-4.276.500	-2.729.135,08
1	411	Einzahlungen aus nicht voranschlagswirksamen Forderungen	0	0	0,00
2	4110	Einzahlungen aus nicht voranschlagswirksamen Forderungen	0	0	0,00

MVAG Ebene	MVAG Code	Mittelverwendungs- und -aufbringungsgruppen (1. und 2. Ebene)	Voranschlag 2022	Voranschlag 2021	Ergebnis 2020
1	412	Einzahlungen aus nicht voranschlagswirksamen Verbindlichkeiten	0	0	0,00
2	4120	Einzahlungen aus nicht voranschlagswirksamen Verbindlichkeiten	0	0	0,00
1	413	Einzahlungen aus der Aufnahme von zur Kassenstärkung eingegangenen Geldverbindlichkeiten (Barvorlagen)	0	0	0,00
2	4130	Einzahlungen aus der Aufnahme von zur Kassenstärkung eingegangenen Geldverbindlichkeiten (Barvorlagen)	0	0	0,00
SU	41	Summe Einzahlungen aus der nicht voranschlagswirksamen Gebarung	0	0	0,00
1	421	Auszahlungen aus nicht voranschlagswirksamen Forderungen	0	0	0,00
2	4210	Auszahlungen aus nicht voranschlagswirksamen Forderungen	0	0	0,00
1	422	Auszahlungen aus nicht voranschlagswirksamen Verbindlichkeiten	0	0	0,00
2	4220	Auszahlungen aus nicht voranschlagswirksamen Verbindlichkeiten	0	0	0,00
1	423	Auszahlungen zur Tilgung von zur Kassenstärkung eingegangenen Geldverbindlichkeiten (Barvorlagen)	0	0	0,00
2	4230	Auszahlungen zur Tilgung von zur Kassenstärkung eingegangenen Geldverbindlichkeiten (Barvorlagen)	0	0	0,00
SU	42	Summe Auszahlungen aus der nicht voranschlagswirksamen Gebarung	0	0	0,00
SA6	SA6	Geldfluss aus der nicht voranschlagswirksamen Gebarung	0	0	0,00
SA7	SA7	Veränderung an liquiden Mitteln (Saldo 5 + Saldo 6)	-3.656.200	-4.276.500	-2.729.135,08

Ergebnisvoranschlag Bereichsbudget 4 - Soziale Wohlfahrt und Wohnbauförderung (Länder und Gemeinden)

MVAG Ebene	MVAG Code	Mittelverwendungs- und -aufbringungsgruppen (1. und 2. Ebene)	Voranschlag 2022	Voranschlag 2021	Ergebnis 2020
1	211	Erträge aus der operativen Verwaltungstätigkeit	628.000	685.100	637.766,61
2	2111	Erträge aus eigenen Abgaben	0	0	0,00
2	2112	Erträge aus Ertragsanteilen	0	0	0,00
2	2113	Erträge aus Gebühren	0	0	0,00
2	2114	Erträge aus Leistungen	500.800	475.800	511.840,60
2	2115	Erträge aus Besitz und wirtschaftlicher Tätigkeit	37.800	33.600	34.666,03
2	2116	Erträge aus Veräußerung und sonstiger Erträge	81.200	80.000	80.438,15
2	2117	Nicht finanzierungswirksame operative Erträge	8.200	95.700	10.821,83
1	212	Erträge aus Transfers	1.194.200	845.200	1.305.429,94
2	2121	Transferertrag von Trägern des öffentlichen Rechts	918.700	667.200	1.062.373,93
2	2122	Transferertrag von Beteiligungen	0	0	0,00
2	2123	Transferertrag von Unternehmen (mit Finanzunternehmen)	0	0	0,00
2	2124	Transferertrag von Haushalten und Organisationen ohne Erwerbscharakter	270.000	170.000	232.040,99
2	2125	Transferertrag vom Ausland	5.500	8.000	11.015,02
2	2126	Investitions- und Tilgungszuschüsse zwischen Unternehmungen und Betrieben der Gebietskörperschaft und der Gebietskörperschaft	0	0	0,00
2	2127	Nicht finanzwirksamer Transferertrag	0	0	0,00
1	213	Finanzerträge	291.500	310.400	327.843,41
2	2131	Erträge aus Zinsen	291.500	310.400	327.843,41
2	2132	Erträge aus Zinsen aus derivativen Finanzinstrumenten ohne Grundgeschäft	0	0	0,00
2	2133	Erträge aus Gewinneinnahmen von marktbestimmten Betrieben	0	0	0,00
2	2134	Sonstige Finanzerträge	0	0	0,00
2	2135	Erträge aus Dividenden/Gewinnausschüttungen	0	0	0,00
2	2136	Sonstige nicht finanzierungswirksame Erträge	0	0	0,00
SU	21	Summe Erträge	2.113.700	1.840.700	2.271.039,96
1	221	Personalaufwand	2.618.600	2.396.400	2.258.525,92
2	2211	Personalaufwand (Bezüge, Nebengeb., Mehrleistungen)	2.030.400	1.860.700	1.697.944,23
2	2212	Gesetzlicher und freiwilliger Sozialaufwand	532.200	508.000	448.365,65
2	2213	Sonstiger Personalaufwand	7.100	3.600	6.904,77
2	2214	Nicht finanzierungswirksamer Personalaufwand	48.900	24.100	105.311,27
1	222	Sachaufwand (ohne Transferaufwand)	1.279.300	1.176.600	1.355.623,48
2	2221	Gebrauchs- und Verbrauchsgüter, Handelswaren	144.200	58.000	163.994,43
2	2222	Verwaltungs- und Betriebsaufwand	197.400	220.400	214.922,67
2	2223	Leasing- und Mietaufwand	86.700	71.200	21.761,95
2	2224	Instandhaltung	2.400	2.300	12.257,78
2	2225	Sonstiger Sachaufwand	840.900	816.700	898.975,91
2	2226	Nicht finanzierungswirksamer Sachaufwand	7.700	8.000	43.710,74

MVAG Ebene	MVAG Code	Mittelverwendungs- und -aufbringungsgruppen (1. und 2. Ebene)	Voranschlag 2022	Voranschlag 2021	Ergebnis 2020
1	223	Transferaufwand (laufende Transfers und Kapitaltransfers)	28.019.300	26.266.500	24.331.312,20
2	2231	Transferaufwand an Träger des öffentlichen Rechts	27.334.500	25.635.600	23.774.887,63
2	2232	Transferaufwand an Beteiligungen	0	0	0,00
2	2233	Transferaufwand an Unternehmen (mit Finanzunternehmen)	55.900	54.900	50.207,59
2	2234	Transferaufwand an Haushalte und Organisationen ohne Erwerbscharakter	628.900	576.000	506.216,98
2	2235	Transferaufwand an das Ausland	0	0	0,00
2	2236	Investitions- und Tilgungszuschüsse zwischen Unternehmungen und Betrieben der Gebietskörperschaft und der Gebietskörperschaft	0	0	0,00
2	2237	Nicht finanzierungswirksamer Transferaufwand	0	0	0,00
1	224	Finanzaufwand	117.400	128.300	137.521,38
2	2241	Zinsen aus Finanzschulden, Finanzierungsleasing, Forderungskauf und derivativen Finanzinstrumenten mit Grundgeschäft	117.400	128.300	137.521,38
2	2242	Zinsen und sonstige Aufwendungen aus derivativen Finanzinstrumenten ohne Grundgeschäft	0	0	0,00
2	2243	Gewinnentnahmen von Unternehmungen und marktbestimmten Betrieben der Gebietskörperschaft (innerhalb der Gebietskörperschaft)	0	0	0,00
2	2244	Sonstiger Finanzaufwand	0	0	0,00
2	2245	Nicht finanzierungswirksamer Finanzaufwand	0	0	0,00
SU	22	Summe Aufwendungen	32.034.600	29.967.800	28.082.982,98
SA0	SA0	(0) Nettoergebnis (21 - 22)	-29.920.900	-28.127.100	-25.811.943,02
1	230	Entnahmen von Haushaltsrücklagen	70.000	0	0,00
2	2301	Entnahmen von Haushaltsrücklagen	70.000	0	0,00
1	240	Zuweisungen an Haushaltsrücklagen	0	0	0,00
2	2401	Zuweisungen an Haushaltstücklagen	0	0	0,00
SU	23	Summe Haushaltsrücklagen	70.000	0	0,00
SA00	SA00	Nettoergebnis nach Zuweisungen und Entnahmen von Haushaltsrücklagen (SA 0 +/- SU 23)	-29.850.900	-28.127.100	-25.811.943,02

Finanzierungsvoranschlag Bereichsbudget 4 - Soziale Wohlfahrt und Wohnbauförderung (Länder und Gemeinden)

MVAG Ebene	MVAG Code	Mittelverwendungs- und -aufbringungsgruppen (1. und 2. Ebene)	Voranschlag 2022	Voranschlag 2021	Ergebnis 2020
1	311	Einzahlungen aus der operativen Verwaltungstätigkeit	619.800	589.400	602.791,71
2	3111	Einzahlungen aus eigenen Abgaben	0	0	0,00
2	3112	Einzahlungen aus Ertragsanteilen	0	0	0,00
2	3113	Einzahlungen aus Gebühren	0	0	0,00
2	3114	Einzahlungen aus Leistungen	500.800	475.800	509.542,65
2	3115	Einzahlungen aus Besitz und wirtschaftlicher Tätigkeiten	37.800	33.600	34.666,03
2	3116	Einzahlungen aus Veräußerung von geringwertigen Wirtschaftsgütern (GWG) und sonstige Einzahlungen	81.200	80.000	58.583,03
1	312	Einzahlungen aus Transfers (ohne Kapitaltransfers)	1.194.200	845.200	1.185.350,59
2	3121	Transferzahlungen von Trägern des öffentlichen Rechts	918.700	667.200	1.035.651,20
2	3122	Transferzahlungen von Beteiligungen	0	0	0,00
2	3123	Transferzahlungen von Unternehmen (inkl. Finanzunternehmen)	0	0	0,00
2	3124	Transferzahlungen von Haushalten und Organisationen ohne Erwerbscharakter	270.000	170.000	138.684,37
2	3125	Transferzahlungen vom Ausland	5.500	8.000	11.015,02
2	3126	Investitions- und Tilgungszuschüsse zwischen Unternehmungen und Betrieben der Gebietskörperschaft und der Gebietskörperschaft	0	0	0,00
1	313	Einzahlungen aus Finanzerträgen	291.500	310.400	327.843,41
2	3131	Einzahlungen aus Zinserträgen	291.500	310.400	327.843,41
2	3133	Einzahlungen aus Gewinnentnahmen von marktbestimmten Betrieben	0	0	0,00
2	3134	Sonstige Einzahlungen aus Finanzerträgen	0	0	0,00
2	3135	Einzahlungen aus Dividenden/Gewinnausschüttungen	0	0	0,00
SU	31	Summe Einzahlungen Operative Gebarung	2.105.500	1.745.000	2.115.985,71
1	321	Auszahlungen aus Personalaufwand	2.569.700	2.372.300	2.159.956,40
2	3211	Auszahlungen für Personalaufwand, Bezüge, Nebengebühren und Mehrleistungsvergütungen	2.030.400	1.860.700	1.704.185,28
2	3212	Auszahlungen für gesetzliche und freiwillige Sozialaufwendungen	532.200	508.000	448.866,35
2	3213	Auszahlungen aus sonstigem Personalaufwand	7.100	3.600	6.904,77
1	322	Auszahlungen aus Sachaufwand (ohne Transferaufwand)	1.268.000	1.165.000	1.183.631,26
2	3221	Auszahlungen für Gebrauchs- und Verbrauchsgüter, Handelswaren	144.200	58.000	155.102,75
2	3222	Auszahlungen für Verwaltungs- und Betriebsaufwand	197.400	220.400	199.984,19
2	3223	Auszahlungen für Leasing- und Mietaufwand	86.700	71.200	15.182,25
2	3224	Auszahlungen für Instandhaltung	2.400	2.300	12.257,78
2	3225	Sonstige Auszahlungen aus Sachaufwand	837.300	813.100	801.104,29
2	3226	Auszahlungen aus der Inanspruchnahme von Haftungen	0	0	0,00
1	323	Auszahlungen aus Transfers (ohne Kapitaltransfers)	28.006.100	26.253.300	24.292.878,59
2	3231	Transferzahlungen an Träger des öffentlichen Rechts	27.334.500	25.635.600	23.742.712,63
2	3232	Transferzahlungen an Beteiligungen	0	0	0,00
2	3233	Transferzahlungen an Unternehmen (inkl. Finanzunternehmen)	55.300	54.300	50.207,59
2	3234	Transferzahlungen an Haushalte und Organisationen ohne Erwerbscharakter	616.300	563.400	499.958,37

MVAG Ebene	MVAG Code	Mittelverwendungs- und -aufbringungsgruppen (1. und 2. Ebene)	Voranschlag 2022	Voranschlag 2021	Ergebnis 2020
2	3235	Transferzahlungen an das Ausland	0	0	0,00
2	3236	Investitions- und Tilgungszuschüsse zwischen Unternehmungen und Betrieben der Gebietskörperschaft und der Gebietskörperschaft	0	0	0,00
1	324	Auszahlungen aus Finanzaufwand	117.400	128.300	137.521,38
2	3241	Auszahlungen für Zinsaufwand, für Finanzierungsleasing, für Forderungskauf, für Finanzschulden und derivative Finanzinstrumente mit Grundgeschäft	117.400	128.300	137.521,38
2	3242	Auszahlungen für Zinsen aus derivativen Finanzinstrumente ohne Grundgeschäft	0	0	0,00
2	3243	Auszahlung aus Gewinnentnahmen von marktbestimmten Betrieben	0	0	0,00
2	3244	Sonstige Auszahlungen aus Finanzaufwendungen	0	0	0,00
SU	32	Summe Auszahlungen Operative Gebarung	31.961.200	29.918.900	27.773.987,63
SA1	SA1	Saldo (1) Geldfluss aus der Operativen Gebarung (31 - 32)	-29.855.700	-28.173.900	-25.658.001,92
1	331	Einzahlungen aus der Investitionstätigkeit	0	0	0,00
2	3311	Einzahlungen aus der Veräußerung von immateriellem Vermögen	0	0	0,00
2	3312	Einzahlungen aus der Veräußerung von Grundstücken und Grundstückseinrichtungen	0	0	0,00
2	3313	Einzahlungen aus der Veräußerung von Gebäuden und Bauten	0	0	0,00
2	3314	Einzahlungen aus der Veräußerung von technischen Anlagen, Fahrzeugen und Maschinen	0	0	0,00
2	3315	Einzahlungen aus der Veräußerung von Amts-, Betriebs- und Geschäftsausstattung	0	0	0,00
2	3316	Einzahlungen aus der Veräußerung von Kulturgütern	0	0	0,00
2	3317	Einzahlungen aus der Veräußerung von Beteiligungen	0	0	0,00
1	332	Einzahlungen aus der Rückzahlung von Darlehen sowie gewährten Vorschüssen	364.000	429.800	629.713,12
2	3321	Einzahlungen aus Darlehen an Träger des öffentlichen Rechts	0	0	0,00
2	3322	Einzahlungen aus Darlehen an Beteiligungen	0	0	0,00
2	3323	Einzahlungen aus Darlehen an Unternehmen und Haushalte	364.000	429.800	629.713,12
2	3325	Einzahlungen aus Vorschüssen und Anzahlungen	0	0	0,00
1	333	Einzahlungen aus Kapitaltransfers	0	0	0,00
2	3331	Kapitaltransferzahlungen von Trägern des öffentlichen Rechts	0	0	0,00
2	3332	Kapitaltransferzahlungen von Beteiligungen	0	0	0,00
2	3333	Kapitaltransferzahlungen von Unternehmen	0	0	0,00
2	3334	Kapitaltransferzahlungen von Haushalten und Organisationen ohne Erwerbscharakter	0	0	0,00
2	3335	Kapitaltransferzahlungen vom Ausland	0	0	0,00
SU	33	Summe Einzahlungen Investive Gebarung	364.000	429.800	629.713,12
1	341	Auszahlungen aus der Investitionstätigkeit	300	100	36.490,41
2	3411	Auszahlungen für den Erwerb von immateriellem Vermögen	0	0	0,00
2	3412	Auszahlungen für den Erwerb von Grundstücken und Grundstückseinrichtungen	0	0	0,00
2	3413	Auszahlungen für den Erwerb von Gebäuden und Bauten	0	0	0,00
2	3414	Auszahlungen für den Erwerb von technischen Anlagen, Fahrzeugen und Maschinen	0	0	0,00
2	3415	Auszahlungen für den Erwerb von Amts-, Betriebs- und Geschäftsausstattung	300	100	36.490,41
2	3416	Auszahlungen für den Erwerb von Kulturgütern	0	0	0,00
2	3417	Auszahlungen für den Erwerb von Beteiligungen	0	0	0,00

MVAG Ebene	MVAG Code	Mittelverwendungs- und -aufbringungsgruppen (1. und 2. Ebene)	Voranschlag 2022	Voranschlag 2021	Ergebnis 2020
1	342	Auszahlungen von gewährten Darlehen sowie gewährten Vorschüssen	100.000	170.000	19.805,00
2	3421	Auszahlung von Darlehen an Träger des öffentlichen Rechts	0	0	0,00
2	3422	Auszahlung von Darlehen an Beteiligungen	0	0	0,00
2	3423	Auszahlung von Darlehen an Unternehmen und Haushalte	100.000	170.000	19.805,00
2	3425	Auszahlungen von Vorschüssen und Anzahlungen	0	0	0,00
1	343	Auszahlungen aus Kapitaltransfers	13.200	13.200	5.891,00
2	3431	Kapitaltransferzahlungen an Träger des öffentlichen Rechts	0	0	0,00
2	3432	Kapitaltransferzahlungen an Beteiligungen	0	0	0,00
2	3433	Kapitaltransferzahlungen an Unternehmen (Finanzunternehmen)	600	600	0,00
2	3434	Kapitaltransferzahlungen an Haushalte und Organisationen ohne Erwerbscharakter	12.600	12.600	5.891,00
2	3435	Kapitaltransferzahlungen an das Ausland	0	0	0,00
SU	34	Summe Auszahlungen Investive Gebarung	113.500	183.300	62.186,41
SA2	SA2	Saldo (2) Geldfluss aus der Investiven Gebarung (33 - 34)	250.500	246.500	567.526,71
SA3	SA3	Saldo (3) Nettofinanzierungssaldo (Saldo 1+ Saldo 2)	-29.605.200	-27.927.400	-25.090.475,21
1	351	Einzahlungen aus der Aufnahme von Finanzschulden	300	145.000	18.798,00
2	3511	Einzahlungen aus empfangenen Darlehen von öffentlichen Körperschaften und Rechtsträgern	0	0	0,00
2	3512	Einzahlungen aus empfangenen Darlehen von Beteiligungen	0	0	0,00
2	3513	Einzahlungen aus empfangenen Darlehen von Unternehmen und privaten Haushalten	0	0	0,00
2	3514	Einzahlungen aus Finanzschulden (Finanzunternehmen)	300	145.000	18.798,00
1	353	Einzahlungen infolge eines Kapitaltausches bei derivativen Finanzinstrumenten mit Grundgeschäft	0	0	0,00
2	3530	Einzahlungen infolge eines Kapitaltausches bei derivativen Finanzinstrumenten mit Grundgeschäft	0	0	0,00
1	355	Einzahlungen aus dem Abgang von Finanzinstrumenten	0	0	0,00
2	3550	Einzahlungen aus dem Abgang von Finanzinstrumenten	0	0	0,00
SU	35	Summe Einzahlungen aus der Finanzierungstätigkeit	300	145.000	18.798,00
1	361	Auszahlungen aus der Tilgung von Finanzschulden	539.800	528.300	518.923,02
2	3611	Auszahlungen aus empfangenen Darlehen von öffentlichen Körperschaften und Rechtsträgern	0	0	0,00
2	3612	Auszahlungen aus empfangenen Darlehen von Beteiligungen	0	0	0,00
2	3613	Auszahlungen aus empfangenen Darlehen von Unternehmen und privaten Haushalten	0	0	0,00
2	3614	Auszahlungen aus Finanzschulden	539.800	528.300	518.923,02
2	3615	Auszahlung aus der Rückzahlung von Leasingverbindlichkeiten	0	0	0,00
1	363	Auszahlungen infolge eines Kapitaltausches bei derivativen Finanzinstrumenten mit Grundgeschäft	0	0	0,00
2	3630	Auszahlungen infolge Kapitaltausches bei derivativen Finanzinstrumenten mit Grundgeschäft	0	0	0,00
1	365	Auszahlungen für den Erwerb von Finanzinstrumenten	0	0	0,00
2	3650	Auszahlungen für den Erwerb von Finanzinstrumenten	0	0	0,00
SU	36	Summe Auszahlungen aus der Finanzierungstätigkeit	539.800	528.300	518.923,02
SA4	SA4	Saldo (4) Geldfluss aus der Finanzierungstätigkeit (35 - 36)	-539.500	-383.300	-500.125,02
SA5	SA5	Saldo (5) Geldfluss aus der voranschlagswirksamen Gebarung (Saldo 3 + Saldo 4)	-30.144.700	-28.310.700	-25.590.600,23
1	411	Einzahlungen aus nicht voranschlagswirksamen Forderungen	0	0	0,00
2	4110	Einzahlungen aus nicht voranschlagswirksamen Forderungen	0	0	0,00

MVAG Ebene	MVAG Code	Mittelverwendungs- und -aufbringungsgruppen (1. und 2. Ebene)	Voranschlag 2022	Voranschlag 2021	Ergebnis 2020
1	412	Einzahlungen aus nicht voranschlagswirksamen Verbindlichkeiten	0	0	0,00
2	4120	Einzahlungen aus nicht voranschlagswirksamen Verbindlichkeiten	0	0	0,00
1	413	Einzahlungen aus der Aufnahme von zur Kassenstärkung eingegangenen Geldverbindlichkeiten (Barvorlagen)	0	0	0,00
2	4130	Einzahlungen aus der Aufnahme von zur Kassenstärkung eingegangenen Geldverbindlichkeiten (Barvorlagen)	0	0	0,00
SU	41	Summe Einzahlungen aus der nicht voranschlagswirksamen Gebarung	0	0	0,00
1	421	Auszahlungen aus nicht voranschlagswirksamen Forderungen	0	0	0,00
2	4210	Auszahlungen aus nicht voranschlagswirksamen Forderungen	0	0	0,00
1	422	Auszahlungen aus nicht voranschlagswirksamen Verbindlichkeiten	0	0	0,00
2	4220	Auszahlungen aus nicht voranschlagswirksamen Verbindlichkeiten	0	0	0,00
1	423	Auszahlungen zur Tilgung von zur Kassenstärkung eingegangenen Geldverbindlichkeiten (Barvorlagen)	0	0	0,00
2	4230	Auszahlungen zur Tilgung von zur Kassenstärkung eingegangenen Geldverbindlichkeiten (Barvorlagen)	0	0	0,00
SU	42	Summe Auszahlungen aus der nicht voranschlagswirksamen Gebarung	0	0	0,00
SA6	SA6	Geldfluss aus der nicht voranschlagswirksamen Gebarung	0	0	0,00
SA7	SA7	Veränderung an liquiden Mitteln (Saldo 5 + Saldo 6)	-30.144.700	-28.310.700	-25.590.600,23

Ergebnisvoranschlag Bereichsbudget 5 - Gesundheit (Länder und Gemeinden)

MVAG Ebene	MVAG Code	Mittelverwendungs- und -aufbringungsgruppen (1. und 2. Ebene)	Voranschlag 2022	Voranschlag 2021	Ergebnis 2020
1	211	Erträge aus der operativen Verwaltungstätigkeit	521.500	524.000	340.272,70
2	2111	Erträge aus eigenen Abgaben	0	0	0,00
2	2112	Erträge aus Ertragsanteilen	0	0	0,00
2	2113	Erträge aus Gebühren	0	0	0,00
2	2114	Erträge aus Leistungen	472.600	453.500	295.205,92
2	2115	Erträge aus Besitz und wirtschaftlicher Tätigkeit	0	0	0,00
2	2116	Erträge aus Veräußerung und sonstiger Erträge	23.500	23.400	12.575,69
2	2117	Nicht finanzierungswirksame operative Erträge	25.400	47.100	32.491,09
1	212	Erträge aus Transfers	66.100	17.900	3.500,00
2	2121	Transferertrag von Trägern des öffentlichen Rechts	65.000	13.000	3.500,00
2	2122	Transferertrag von Beteiligungen	0	0	0,00
2	2123	Transferertrag von Unternehmen (mit Finanzunternehmen)	0	0	0,00
2	2124	Transferertrag von Haushalten und Organisationen ohne Erwerbscharakter	1.100	100	0,00
2	2125	Transferertrag vom Ausland	0	0	0,00
2	2126	Investitions- und Tilgungszuschüsse zwischen Unternehmungen und Betrieben der Gebietskörperschaft und der Gebietskörperschaft	0	0	0,00
2	2127	Nicht finanzwirksamer Transferertrag	0	4.800	0,00
1	213	Finanzerträge	0	0	0,00
2	2131	Erträge aus Zinsen	0	0	0,00
2	2132	Erträge aus Zinsen aus derivativen Finanzinstrumenten ohne Grundgeschäft	0	0	0,00
2	2133	Erträge aus Gewinneinnahmen von marktbestimmten Betrieben	0	0	0,00
2	2134	Sonstige Finanzerträge	0	0	0,00
2	2135	Erträge aus Dividenden/Gewinnausschüttungen	0	0	0,00
2	2136	Sonstige nicht finanzierungswirksame Erträge	0	0	0,00
SU	21	Summe Erträge	587.600	541.900	343.772,70
1	221	Personalaufwand	1.709.200	1.534.400	1.521.952,48
2	2211	Personalaufwand (Bezüge, Nebengeb., Mehrleistungen)	1.305.300	1.200.300	1.153.147,94
2	2212	Gesetzlicher und freiwilliger Sozialaufwand	324.900	289.400	273.516,56
2	2213	Sonstiger Personalaufwand	20.800	8.100	8.126,27
2	2214	Nicht finanzierungswirksamer Personalaufwand	58.200	36.600	87.161,71
1	222	Sachaufwand (ohne Transferaufwand)	706.300	620.100	376.007,20
2	2221	Gebrauchs- und Verbrauchsgüter, Handelswaren	218.300	219.200	110.812,32
2	2222	Verwaltungs- und Betriebsaufwand	59.700	45.300	11.737,66
2	2223	Leasing- und Mietaufwand	34.900	35.000	28.286,11
2	2224	Instandhaltung	9.600	9.100	279,52
2	2225	Sonstiger Sachaufwand	378.200	300.700	218.450,45
2	2226	Nicht finanzierungswirksamer Sachaufwand	5.600	10.800	6.441,14

MVAG Ebene	MVAG Code	Mittelverwendungs- und -aufbringungsgruppen (1. und 2. Ebene)	Voranschlag 2022	Voranschlag 2021	Ergebnis 2020
1	223	Transferaufwand (laufende Transfers und Kapitaltransfers)	15.215.200	13.977.000	13.345.512,59
2	2231	Transferaufwand an Träger des öffentlichen Rechts	14.975.100	13.739.700	13.163.939,96
2	2232	Transferaufwand an Beteiligungen	0	0	0,00
2	2233	Transferaufwand an Unternehmen (mit Finanzunternehmen)	36.300	30.400	4.574,68
2	2234	Transferaufwand an Haushalte und Organisationen ohne Erwerbscharakter	203.800	206.900	176.997,95
2	2235	Transferaufwand an das Ausland	0	0	0,00
2	2236	Investitions- und Tilgungszuschüsse zwischen Unternehmungen und Betrieben der Gebietskörperschaft und der Gebietskörperschaft	0	0	0,00
2	2237	Nicht finanzierungswirksamer Transferaufwand	0	0	0,00
1	224	Finanzaufwand	300	300	321,94
2	2241	Zinsen aus Finanzschulden, Finanzierungsleasing, Forderungskauf und derivativen Finanzinstrumenten mit Grundgeschäft	300	300	321,94
2	2242	Zinsen und sonstige Aufwendungen aus derivativen Finanzinstrumenten ohne Grundgeschäft	0	0	0,00
2	2243	Gewinnentnahmen von Unternehmungen und marktbestimmten Betrieben der Gebietskörperschaft (innerhalb der Gebietskörperschaft)	0	0	0,00
2	2244	Sonstiger Finanzaufwand	0	0	0,00
2	2245	Nicht finanzierungswirksamer Finanzaufwand	0	0	0,00
SU	22	Summe Aufwendungen	17.631.000	16.131.800	15.243.794,21
SA0	SA0	(0) Nettoergebnis (21 - 22)	-17.043.400	-15.589.900	-14.900.021,51
1	230	Entnahmen von Haushaltsrücklagen	0	0	0,00
2	2301	Entnahmen von Haushaltsrücklagen	0	0	0,00
1	240	Zuweisungen an Haushaltsrücklagen	0	0	0,00
2	2401	Zuweisungen an Haushaltstücklagen	0	0	0,00
SU	23	Summe Haushaltsrücklagen	0	0	0,00
SA00	SA00	Nettoergebnis nach Zuweisungen und Entnahmen von Haushaltsrücklagen (SA 0 +/- SU 23)	-17.043.400	-15.589.900	-14.900.021,51

Finanzierungsvoranschlag Bereichsbudget 5 - Gesundheit (Länder und Gemeinden)

MVAG Ebene	MVAG Code	Mittelverwendungs- und -aufbringungsgruppen (1. und 2. Ebene)	Voranschlag 2022	Voranschlag 2021	Ergebnis 2020
1	311	Einzahlungen aus der operativen Verwaltungstätigkeit	496.100	476.900	294.571,03
2	3111	Einzahlungen aus eigenen Abgaben	0	0	0,00
2	3112	Einzahlungen aus Ertragsanteilen	0	0	0,00
2	3113	Einzahlungen aus Gebühren	0	0	0,00
2	3114	Einzahlungen aus Leistungen	472.600	453.500	281.995,34
2	3115	Einzahlungen aus Besitz und wirtschaftlicher Tätigkeiten	0	0	0,00
2	3116	Einzahlungen aus Veräußerung von geringwertigen Wirtschaftsgütern (GWG) und sonstige Einzahlungen	23.500	23.400	12.575,69
1	312	Einzahlungen aus Transfers (ohne Kapitaltransfers)	66.100	13.100	3.500,00
2	3121	Transferzahlungen von Trägern des öffentlichen Rechts	65.000	13.000	3.500,00
2	3122	Transferzahlungen von Beteiligungen	0	0	0,00
2	3123	Transferzahlungen von Unternehmen (inkl. Finanzunternehmen)	0	0	0,00
2	3124	Transferzahlungen von Haushalten und Organisationen ohne Erwerbscharakter	1.100	100	0,00
2	3125	Transferzahlungen vom Ausland	0	0	0,00
2	3126	Investitions- und Tilgungszuschüsse zwischen Unternehmungen und Betrieben der Gebietskörperschaft und der Gebietskörperschaft	0	0	0,00
1	313	Einzahlungen aus Finanzerträgen	0	0	0,00
2	3131	Einzahlungen aus Zinserträgen	0	0	0,00
2	3133	Einzahlungen aus Gewinnentnahmen von marktbestimmten Betrieben	0	0	0,00
2	3134	Sonstige Einzahlungen aus Finanzerträgen	0	0	0,00
2	3135	Einzahlungen aus Dividenden/Gewinnausschüttungen	0	0	0,00
SU	31	Summe Einzahlungen Operative Gebarung	562.200	490.000	298.071,03
1	321	Auszahlungen aus Personalaufwand	1.651.000	1.497.800	1.452.634,09
2	3211	Auszahlungen für Personalaufwand, Bezüge, Nebengebühren und Mehrleistungsvergütungen	1.305.300	1.200.300	1.169.515,60
2	3212	Auszahlungen für gesetzliche und freiwillige Sozialaufwendungen	324.900	289.400	274.984,22
2	3213	Auszahlungen aus sonstigem Personalaufwand	20.800	8.100	8.134,27
1	322	Auszahlungen aus Sachaufwand (ohne Transferaufwand)	699.500	608.100	359.011,98
2	3221	Auszahlungen für Gebrauchs- und Verbrauchsgüter, Handelswaren	218.300	219.200	107.600,97
2	3222	Auszahlungen für Verwaltungs- und Betriebsaufwand	59.700	45.300	11.737,66
2	3223	Auszahlungen für Leasing- und Mietaufwand	34.900	35.000	27.562,91
2	3224	Auszahlungen für Instandhaltung	9.600	9.100	279,52
2	3225	Sonstige Auszahlungen aus Sachaufwand	377.000	299.500	211.830,92
2	3226	Auszahlungen aus der Inanspruchnahme von Haftungen	0	0	0,00
1	323	Auszahlungen aus Transfers (ohne Kapitaltransfers)	15.067.600	13.826.600	13.196.814,11
2	3231	Transferzahlungen an Träger des öffentlichen Rechts	14.975.100	13.739.700	13.163.939,96
2	3232	Transferzahlungen an Beteiligungen	0	0	0,00
2	3233	Transferzahlungen an Unternehmen (inkl. Finanzunternehmen)	11.200	7.700	0,00
2	3234	Transferzahlungen an Haushalte und Organisationen ohne Erwerbscharakter	81.300	79.200	32.874,15

MVAG Ebene	MVAG Code	Mittelverwendungs- und -aufbringungsgruppen (1. und 2. Ebene)	Voranschlag 2022	Voranschlag 2021	Ergebnis 2020
2	3235	Transferzahlungen an das Ausland	0	0	0,00
2	3236	Investitions- und Tilgungszuschüsse zwischen Unternehmungen und Betrieben der Gebietskörperschaft und der Gebietskörperschaft	0	0	0,00
1	324	Auszahlungen aus Finanzaufwand	300	300	321,94
2	3241	Auszahlungen für Zinsaufwand, für Finanzierungsleasing, für Forderungskauf, für Finanzschulden und derivative Finanzinstrumente mit Grundgeschäft	300	300	321,94
2	3242	Auszahlungen für Zinsen aus derivativen Finanzinstrumente ohne Grundgeschäft	0	0	0,00
2	3243	Auszahlung aus Gewinnentnahmen von marktbestimmten Betrieben	0	0	0,00
2	3244	Sonstige Auszahlungen aus Finanzaufwendungen	0	0	0,00
SU	32	Summe Auszahlungen Operative Gebarung	17.418.400	15.932.800	15.008.782,12
SA1	SA1	Saldo (1) Geldfluss aus der Operativen Gebarung (31 - 32)	-16.856.200	-15.442.800	-14.710.711,09
1	331	Einzahlungen aus der Investitionstätigkeit	0	0	0,00
2	3311	Einzahlungen aus der Veräußerung von immateriellem Vermögen	0	0	0,00
2	3312	Einzahlungen aus der Veräußerung von Grundstücken und Grundstückseinrichtungen	0	0	0,00
2	3313	Einzahlungen aus der Veräußerung von Gebäuden und Bauten	0	0	0,00
2	3314	Einzahlungen aus der Veräußerung von technischen Anlagen, Fahrzeugen und Maschinen	0	0	0,00
2	3315	Einzahlungen aus der Veräußerung von Amts-, Betriebs- und Geschäftsausstattung	0	0	0,00
2	3316	Einzahlungen aus der Veräußerung von Kulturgütern	0	0	0,00
2	3317	Einzahlungen aus der Veräußerung von Beteiligungen	0	0	0,00
1	332	Einzahlungen aus der Rückzahlung von Darlehen sowie gewährten Vorschüssen	0	0	0,00
2	3321	Einzahlungen aus Darlehen an Träger des öffentlichen Rechts	0	0	0,00
2	3322	Einzahlungen aus Darlehen an Beteiligungen	0	0	0,00
2	3323	Einzahlungen aus Darlehen an Unternehmen und Haushalte	0	0	0,00
2	3325	Einzahlungen aus Vorschüssen und Anzahlungen	0	0	0,00
1	333	Einzahlungen aus Kapitaltransfers	0	0	0,00
2	3331	Kapitaltransferzahlungen von Trägern des öffentlichen Rechts	0	0	0,00
2	3332	Kapitaltransferzahlungen von Beteiligungen	0	0	0,00
2	3333	Kapitaltransferzahlungen von Unternehmen	0	0	0,00
2	3334	Kapitaltransferzahlungen von Haushalten und Organisationen ohne Erwerbscharakter	0	0	0,00
2	3335	Kapitaltransferzahlungen vom Ausland	0	0	0,00
SU	33	Summe Einzahlungen Investive Gebarung	0	0	0,00
1	341	Auszahlungen aus der Investitionstätigkeit	5.500	2.500	3.200,63
2	3411	Auszahlungen für den Erwerb von immateriellem Vermögen	0	0	3.000,00
2	3412	Auszahlungen für den Erwerb von Grundstücken und Grundstückseinrichtungen	0	0	0,00
2	3413	Auszahlungen für den Erwerb von Gebäuden und Bauten	0	0	0,00
2	3414	Auszahlungen für den Erwerb von technischen Anlagen, Fahrzeugen und Maschinen	0	0	0,00
2	3415	Auszahlungen für den Erwerb von Amts-, Betriebs- und Geschäftsausstattung	5.500	2.500	200,63
2	3416	Auszahlungen für den Erwerb von Kulturgütern	0	0	0,00
2	3417	Auszahlungen für den Erwerb von Beteiligungen	0	0	0,00

MVAG Ebene	MVAG Code	Mittelverwendungs- und -aufbringungsgruppen (1. und 2. Ebene)	Voranschlag 2022	Voranschlag 2021	Ergebnis 2020
1	342	Auszahlungen von gewährten Darlehen sowie gewährten Vorschüssen	0	0	0,00
2	3421	Auszahlung von Darlehen an Träger des öffentlichen Rechts	0	0	0,00
2	3422	Auszahlung von Darlehen an Beteiligungen	0	0	0,00
2	3423	Auszahlung von Darlehen an Unternehmen und Haushalte	0	0	0,00
2	3425	Auszahlungen von Vorschüssen und Anzahlungen	0	0	0,00
1	343	Auszahlungen aus Kapitaltransfers	147.600	150.400	133.963,84
2	3431	Kapitaltransferzahlungen an Träger des öffentlichen Rechts	0	0	0,00
2	3432	Kapitaltransferzahlungen an Beteiligungen	0	0	0,00
2	3433	Kapitaltransferzahlungen an Unternehmen (Finanzunternehmen)	25.100	22.700	4.574,68
2	3434	Kapitaltransferzahlungen an Haushalte und Organisationen ohne Erwerbscharakter	122.500	127.700	129.389,16
2	3435	Kapitaltransferzahlungen an das Ausland	0	0	0,00
SU	34	Summe Auszahlungen Investive Gebarung	153.100	152.900	137.164,47
SA2	SA2	Saldo (2) Geldfluss aus der Investiven Gebarung (33 - 34)	-153.100	-152.900	-137.164,47
SA3	SA3	Saldo (3) Nettofinanzierungssaldo (Saldo 1+ Saldo 2)	-17.009.300	-15.595.700	-14.847.875,56
1	351	Einzahlungen aus der Aufnahme von Finanzschulden	5.500	0	2.657,26
2	3511	Einzahlungen aus empfangenen Darlehen von öffentlichen Körperschaften und Rechtsträgern	0	0	0,00
2	3512	Einzahlungen aus empfangenen Darlehen von Beteiligungen	0	0	0,00
2	3513	Einzahlungen aus empfangenen Darlehen von Unternehmen und privaten Haushalten	0	0	0,00
2	3514	Einzahlungen aus Finanzschulden (Finanzunternehmen)	5.500	0	2.657,26
1	353	Einzahlungen infolge eines Kapitaltausches bei derivativen Finanzinstrumenten mit Grundgeschäft	0	0	0,00
2	3530	Einzahlungen infolge eines Kapitaltausches bei derivativen Finanzinstrumenten mit Grundgeschäft	0	0	0,00
1	355	Einzahlungen aus dem Abgang von Finanzinstrumenten	0	0	0,00
2	3550	Einzahlungen aus dem Abgang von Finanzinstrumenten	0	0	0,00
SU	35	Summe Einzahlungen aus der Finanzierungstätigkeit	5.500	0	2.657,26
1	361	Auszahlungen aus der Tilgung von Finanzschulden	17.400	32.600	61.351,75
2	3611	Auszahlungen aus empfangenen Darlehen von öffentlichen Körperschaften und Rechtsträgern	0	0	0,00
2	3612	Auszahlungen aus empfangenen Darlehen von Beteiligungen	0	0	0,00
2	3613	Auszahlungen aus empfangenen Darlehen von Unternehmen und privaten Haushalten	0	0	0,00
2	3614	Auszahlungen aus Finanzschulden	17.400	32.600	61.351,75
2	3615	Auszahlung aus der Rückzahlung von Leasingverbindlichkeiten	0	0	0,00
1	363	Auszahlungen infolge eines Kapitaltausches bei derivativen Finanzinstrumenten mit Grundgeschäft	0	0	0,00
2	3630	Auszahlungen infolge Kapitaltausches bei derivativen Finanzinstrumenten mit Grundgeschäft	0	0	0,00
1	365	Auszahlungen für den Erwerb von Finanzinstrumenten	0	0	0,00
2	3650	Auszahlungen für den Erwerb von Finanzinstrumenten	0	0	0,00
SU	36	Summe Auszahlungen aus der Finanzierungstätigkeit	17.400	32.600	61.351,75
SA4	SA4	Saldo (4) Geldfluss aus der Finanzierungstätigkeit (35 - 36)	-11.900	-32.600	-58.694,49
SA5	SA5	Saldo (5) Geldfluss aus der voranschlagswirksamen Gebarung (Saldo 3 + Saldo 4)	-17.021.200	-15.628.300	-14.906.570,05
1	411	Einzahlungen aus nicht voranschlagswirksamen Forderungen	0	0	0,00
2	4110	Einzahlungen aus nicht voranschlagswirksamen Forderungen	0	0	0,00

MVAG Ebene	MVAG Code	Mittelverwendungs- und -aufbringungsgruppen (1. und 2. Ebene)	Voranschlag 2022	Voranschlag 2021	Ergebnis 2020
1	412	Einzahlungen aus nicht voranschlagswirksamen Verbindlichkeiten	0	0	0,00
2	4120	Einzahlungen aus nicht voranschlagswirksamen Verbindlichkeiten	0	0	0,00
1	413	Einzahlungen aus der Aufnahme von zur Kassenstärkung eingegangenen Geldverbindlichkeiten (Barvorlagen)	0	0	0,00
2	4130	Einzahlungen aus der Aufnahme von zur Kassenstärkung eingegangenen Geldverbindlichkeiten (Barvorlagen)	0	0	0,00
SU	41	Summe Einzahlungen aus der nicht voranschlagswirksamen Gebarung	0	0	0,00
1	421	Auszahlungen aus nicht voranschlagswirksamen Forderungen	0	0	0,00
2	4210	Auszahlungen aus nicht voranschlagswirksamen Forderungen	0	0	0,00
1	422	Auszahlungen aus nicht voranschlagswirksamen Verbindlichkeiten	0	0	0,00
2	4220	Auszahlungen aus nicht voranschlagswirksamen Verbindlichkeiten	0	0	0,00
1	423	Auszahlungen zur Tilgung von zur Kassenstärkung eingegangenen Geldverbindlichkeiten (Barvorlagen)	0	0	0,00
2	4230	Auszahlungen zur Tilgung von zur Kassenstärkung eingegangenen Geldverbindlichkeiten (Barvorlagen)	0	0	0,00
SU	42	Summe Auszahlungen aus der nicht voranschlagswirksamen Gebarung	0	0	0,00
SA6	SA6	Geldfluss aus der nicht voranschlagswirksamen Gebarung	0	0	0,00
SA7	SA7	Veränderung an liquiden Mitteln (Saldo 5 + Saldo 6)	-17.021.200	-15.628.300	-14.906.570,05

Ergebnisvoranschlag Bereichsbudget 6 - Straßen- und Wasserbau, Verkehr (Länder und Gemeinden)

MVAG Ebene	MVAG Code	Mittelverwendungs- und -aufbringungsgruppen (1. und 2. Ebene)	Voranschlag 2022	Voranschlag 2021	Ergebnis 2020
1	211	Erträge aus der operativen Verwaltungstätigkeit	1.689.000	1.265.600	1.691.351,19
2	2111	Erträge aus eigenen Abgaben	0	0	0,00
2	2112	Erträge aus Ertragsanteilen	0	0	0,00
2	2113	Erträge aus Gebühren	0	0	0,00
2	2114	Erträge aus Leistungen	1.611.600	1.242.200	1.057.346,40
2	2115	Erträge aus Besitz und wirtschaftlicher Tätigkeit	55.000	1.000	0,00
2	2116	Erträge aus Veräußerung und sonstiger Erträge	22.400	22.400	625.276,00
2	2117	Nicht finanzierungswirksame operative Erträge	0	0	8.728,79
1	212	Erträge aus Transfers	2.706.100	3.006.100	1.910.038,74
2	2121	Transferertrag von Trägern des öffentlichen Rechts	456.100	459.100	1.729,69
2	2122	Transferertrag von Beteiligungen	0	0	0,00
2	2123	Transferertrag von Unternehmen (mit Finanzunternehmen)	0	0	0,00
2	2124	Transferertrag von Haushalten und Organisationen ohne Erwerbscharakter	1.880.000	1.851.900	1.497.861,35
2	2125	Transferertrag vom Ausland	0	0	0,00
2	2126	Investitions- und Tilgungszuschüsse zwischen Unternehmungen und Betrieben der Gebietskörperschaft und der Gebietskörperschaft	0	0	0,00
2	2127	Nicht finanzwirksamer Transferertrag	370.000	695.100	410.447,70
1	213	Finanzerträge	100	100	0,00
2	2131	Erträge aus Zinsen	100	100	0,00
2	2132	Erträge aus Zinsen aus derivativen Finanzinstrumenten ohne Grundgeschäft	0	0	0,00
2	2133	Erträge aus Gewinneinnahmen von marktbestimmten Betrieben	0	0	0,00
2	2134	Sonstige Finanzerträge	0	0	0,00
2	2135	Erträge aus Dividenden/Gewinnausschüttungen	0	0	0,00
2	2136	Sonstige nicht finanzierungswirksame Erträge	0	0	0,00
SU	21	Summe Erträge	4.395.200	4.271.800	3.601.389,93
1	221	Personalaufwand	0	0	0,00
2	2211	Personalaufwand (Bezüge, Nebengeb., Mehrleistungen)	0	0	0,00
2	2212	Gesetzlicher und freiwilliger Sozialaufwand	0	0	0,00
2	2213	Sonstiger Personalaufwand	0	0	0,00
2	2214	Nicht finanzierungswirksamer Personalaufwand	0	0	0,00
1	222	Sachaufwand (ohne Transferaufwand)	10.177.800	8.670.100	7.582.244,47
2	2221	Gebrauchs- und Verbrauchsgüter, Handelswaren	98.800	87.700	55.038,61
2	2222	Verwaltungs- und Betriebsaufwand	214.600	134.300	123.353,58
2	2223	Leasing- und Mietaufwand	26.300	28.300	34.507,76
2	2224	Instandhaltung	1.242.400	1.251.200	958.799,81
2	2225	Sonstiger Sachaufwand	4.873.600	3.622.300	3.121.903,60
2	2226	Nicht finanzierungswirksamer Sachaufwand	3.722.100	3.546.300	3.288.641,11

MVAG Ebene	MVAG Code	Mittelverwendungs- und -aufbringungsgruppen (1. und 2. Ebene)	Voranschlag 2022	Voranschlag 2021	Ergebnis 2020
1	223	Transferaufwand (laufende Transfers und Kapitaltransfers)	2.099.200	3.070.100	1.671.213,46
2	2231	Transferaufwand an Träger des öffentlichen Rechts	860.400	616.200	370.699,30
2	2232	Transferaufwand an Beteiligungen	0	0	0,00
2	2233	Transferaufwand an Unternehmen (mit Finanzunternehmen)	1.212.200	2.406.300	1.270.693,05
2	2234	Transferaufwand an Haushalte und Organisationen ohne Erwerbscharakter	26.600	47.600	29.821,11
2	2235	Transferaufwand an das Ausland	0	0	0,00
2	2236	Investitions- und Tilgungszuschüsse zwischen Unternehmungen und Betrieben der Gebietskörperschaft und der Gebietskörperschaft	0	0	0,00
2	2237	Nicht finanzierungswirksamer Transferaufwand	0	0	0,00
1	224	Finanzaufwand	114.400	118.300	132.549,89
2	2241	Zinsen aus Finanzschulden, Finanzierungsleasing, Forderungskauf und derivativen Finanzinstrumenten mit Grundgeschäft	114.400	118.300	132.549,89
2	2242	Zinsen und sonstige Aufwendungen aus derivativen Finanzinstrumenten ohne Grundgeschäft	0	0	0,00
2	2243	Gewinnentnahmen von Unternehmungen und marktbestimmten Betrieben der Gebietskörperschaft (innerhalb der Gebietskörperschaft)	0	0	0,00
2	2244	Sonstiger Finanzaufwand	0	0	0,00
2	2245	Nicht finanzierungswirksamer Finanzaufwand	0	0	0,00
SU	22	Summe Aufwendungen	12.391.400	11.858.500	9.386.007,82
SA0	SA0	(0) Nettoergebnis (21 - 22)	-7.996.200	-7.586.700	-5.784.617,89
1	230	Entnahmen von Haushaltsrücklagen	1.413.600	953.600	496.833,38
2	2301	Entnahmen von Haushaltsrücklagen	1.413.600	953.600	496.833,38
1	240	Zuweisungen an Haushaltsrücklagen	0	0	49.500,00
2	2401	Zuweisungen an Haushaltstücklagen	0	0	49.500,00
SU	23	Summe Haushaltsrücklagen	1.413.600	953.600	447.333,38
SA00	SA00	Nettoergebnis nach Zuweisungen und Entnahmen von Haushaltsrücklagen (SA 0 +/- SU 23)	-6.582.600	-6.633.100	-5.337.284,51

Finanzierungsvoranschlag Bereichsbudget 6 - Straßen- und Wasserbau, Verkehr (Länder und Gemeinden)

MVAG Ebene	MVAG Code	Mittelverwendungs- und -aufbringungsgruppen (1. und 2. Ebene)	Voranschlag 2022	Voranschlag 2021	Ergebnis 2020
1	311	Einzahlungen aus der operativen Verwaltungstätigkeit	1.689.000	1.265.600	1.695.191,08
2	3111	Einzahlungen aus eigenen Abgaben	0	0	0,00
2	3112	Einzahlungen aus Ertragsanteilen	0	0	0,00
2	3113	Einzahlungen aus Gebühren	0	0	0,00
2	3114	Einzahlungen aus Leistungen	1.611.600	1.242.200	1.148.881,53
2	3115	Einzahlungen aus Besitz und wirtschaftlicher Tätigkeiten	55.000	1.000	0,00
2	3116	Einzahlungen aus Veräußerung von geringwertigen Wirtschaftsgütern (GWG) und sonstige Einzahlungen	22.400	22.400	546.309,55
1	312	Einzahlungen aus Transfers (ohne Kapitaltransfers)	2.336.100	2.311.000	1.546.285,27
2	3121	Transferzahlungen von Trägern des öffentlichen Rechts	456.100	459.100	1.729,69
2	3122	Transferzahlungen von Beteiligungen	0	0	0,00
2	3123	Transferzahlungen von Unternehmen (inkl. Finanzunternehmen)	0	0	0,00
2	3124	Transferzahlungen von Haushalten und Organisationen ohne Erwerbscharakter	1.880.000	1.851.900	1.544.555,58
2	3125	Transferzahlungen vom Ausland	0	0	0,00
2	3126	Investitions- und Tilgungszuschüsse zwischen Unternehmungen und Betrieben der Gebietskörperschaft und der Gebietskörperschaft	0	0	0,00
1	313	Einzahlungen aus Finanzerträgen	100	100	0,00
2	3131	Einzahlungen aus Zinserträgen	100	100	0,00
2	3133	Einzahlungen aus Gewinnentnahmen von marktbestimmten Betrieben	0	0	0,00
2	3134	Sonstige Einzahlungen aus Finanzerträgen	0	0	0,00
2	3135	Einzahlungen aus Dividenden/Gewinnausschüttungen	0	0	0,00
SU	31	Summe Einzahlungen Operative Gebarung	4.025.200	3.576.700	3.241.476,35
1	321	Auszahlungen aus Personalaufwand	0	0	0,00
2	3211	Auszahlungen für Personalaufwand, Bezüge, Nebengebühren und Mehrleistungsvergütungen	0	0	0,00
2	3212	Auszahlungen für gesetzliche und freiwillige Sozialaufwendungen	0	0	0,00
2	3213	Auszahlungen aus sonstigem Personalaufwand	0	0	0,00
1	322	Auszahlungen aus Sachaufwand (ohne Transferaufwand)	6.446.700	5.114.800	4.154.234,82
2	3221	Auszahlungen für Gebrauchs- und Verbrauchsgüter, Handelswaren	98.800	87.700	53.782,29
2	3222	Auszahlungen für Verwaltungs- und Betriebsaufwand	214.600	134.300	123.077,58
2	3223	Auszahlungen für Leasing- und Mietaufwand	26.300	28.300	33.474,89
2	3224	Auszahlungen für Instandhaltung	1.242.400	1.251.200	883.555,09
2	3225	Sonstige Auszahlungen aus Sachaufwand	4.864.600	3.613.300	3.060.344,97
2	3226	Auszahlungen aus der Inanspruchnahme von Haftungen	0	0	0,00
1	323	Auszahlungen aus Transfers (ohne Kapitaltransfers)	1.415.900	2.549.000	1.255.603,52
2	3231	Transferzahlungen an Träger des öffentlichen Rechts	177.200	95.200	171.859,80
2	3232	Transferzahlungen an Beteiligungen	0	0	0,00
2	3233	Transferzahlungen an Unternehmen (inkl. Finanzunternehmen)	1.212.200	2.406.300	1.053.922,61
2	3234	Transferzahlungen an Haushalte und Organisationen ohne Erwerbscharakter	26.500	47.500	29.821,11

MVAG Ebene	MVAG Code	Mittelverwendungs- und -aufbringungsgruppen (1. und 2. Ebene)	Voranschlag 2022	Voranschlag 2021	Ergebnis 2020
2	3235	Transferzahlungen an das Ausland	0	0	0,00
2	3236	Investitions- und Tilgungszuschüsse zwischen Unternehmungen und Betrieben der Gebietskörperschaft und der Gebietskörperschaft	0	0	0,00
1	324	Auszahlungen aus Finanzaufwand	114.400	118.300	132.549,89
2	3241	Auszahlungen für Zinsaufwand, für Finanzierungsleasing, für Forderungskauf, für Finanzschulden und derivative Finanzinstrumente mit Grundgeschäft	114.400	118.300	132.549,89
2	3242	Auszahlungen für Zinsen aus derivativen Finanzinstrumente ohne Grundgeschäft	0	0	0,00
2	3243	Auszahlung aus Gewinnentnahmen von marktbestimmten Betrieben	0	0	0,00
2	3244	Sonstige Auszahlungen aus Finanzaufwendungen	0	0	0,00
SU	32	Summe Auszahlungen Operative Gebarung	7.977.000	7.782.100	5.542.388,23
SA1	SA1	Saldo (1) Geldfluss aus der Operativen Gebarung (31 - 32)	-3.951.800	-4.205.400	-2.300.911,88
1	331	Einzahlungen aus der Investitionstätigkeit	0	0	82.028,00
2	3311	Einzahlungen aus der Veräußerung von immateriellem Vermögen	0	0	0,00
2	3312	Einzahlungen aus der Veräußerung von Grundstücken und Grundstückseinrichtungen	0	0	82.028,00
2	3313	Einzahlungen aus der Veräußerung von Gebäuden und Bauten	0	0	0,00
2	3314	Einzahlungen aus der Veräußerung von technischen Anlagen, Fahrzeugen und Maschinen	0	0	0,00
2	3315	Einzahlungen aus der Veräußerung von Amts-, Betriebs- und Geschäftsausstattung	0	0	0,00
2	3316	Einzahlungen aus der Veräußerung von Kulturgütern	0	0	0,00
2	3317	Einzahlungen aus der Veräußerung von Beteiligungen	0	0	0,00
1	332	Einzahlungen aus der Rückzahlung von Darlehen sowie gewährten Vorschüssen	0	0	0,00
2	3321	Einzahlungen aus Darlehen an Träger des öffentlichen Rechts	0	0	0,00
2	3322	Einzahlungen aus Darlehen an Beteiligungen	0	0	0,00
2	3323	Einzahlungen aus Darlehen an Unternehmen und Haushalte	0	0	0,00
2	3325	Einzahlungen aus Vorschüssen und Anzahlungen	0	0	0,00
1	333	Einzahlungen aus Kapitaltransfers	205.000	1.030.800	91.000,00
2	3331	Kapitaltransferzahlungen von Trägern des öffentlichen Rechts	85.000	930.000	0,00
2	3332	Kapitaltransferzahlungen von Beteiligungen	0	0	0,00
2	3333	Kapitaltransferzahlungen von Unternehmen	20.000	0	43.000,00
2	3334	Kapitaltransferzahlungen von Haushalten und Organisationen ohne Erwerbscharakter	100.000	100.000	48.000,00
2	3335	Kapitaltransferzahlungen vom Ausland	0	800	0,00
SU	33	Summe Einzahlungen Investive Gebarung	205.000	1.030.800	173.028,00
1	341	Auszahlungen aus der Investitionstätigkeit	7.661.100	6.215.200	2.605.666,40
2	3411	Auszahlungen für den Erwerb von immateriellem Vermögen	1.000	1.000	0,00
2	3412	Auszahlungen für den Erwerb von Grundstücken und Grundstückseinrichtungen	7.592.100	6.152.500	1.831.060,38
2	3413	Auszahlungen für den Erwerb von Gebäuden und Bauten	0	8.500	708.402,91
2	3414	Auszahlungen für den Erwerb von technischen Anlagen, Fahrzeugen und Maschinen	23.900	11.200	8.741,82
2	3415	Auszahlungen für den Erwerb von Amts-, Betriebs- und Geschäftsausstattung	44.100	5.900	27.461,29
2	3416	Auszahlungen für den Erwerb von Kulturgütern	0	36.100	30.000,00
2	3417	Auszahlungen für den Erwerb von Beteiligungen	0	0	0,00

MVAG Ebene	MVAG Code	Mittelverwendungs- und -aufbringungsgruppen (1. und 2. Ebene)	Voranschlag 2022	Voranschlag 2021	Ergebnis 2020
1	342	Auszahlungen von gewährten Darlehen sowie gewährten Vorschüssen	0	0	0,00
2	3421	Auszahlung von Darlehen an Träger des öffentlichen Rechts	0	0	0,00
2	3422	Auszahlung von Darlehen an Beteiligungen	0	0	0,00
2	3423	Auszahlung von Darlehen an Unternehmen und Haushalte	0	0	0,00
2	3425	Auszahlungen von Vorschüssen und Anzahlungen	0	0	0,00
1	343	Auszahlungen aus Kapitaltransfers	683.300	521.100	142.381,56
2	3431	Kapitaltransferzahlungen an Träger des öffentlichen Rechts	683.200	521.000	142.381,56
2	3432	Kapitaltransferzahlungen an Beteiligungen	0	0	0,00
2	3433	Kapitaltransferzahlungen an Unternehmen (Finanzunternehmen)	0	0	0,00
2	3434	Kapitaltransferzahlungen an Haushalte und Organisationen ohne Erwerbscharakter	100	100	0,00
2	3435	Kapitaltransferzahlungen an das Ausland	0	0	0,00
SU	34	Summe Auszahlungen Investive Gebarung	8.344.400	6.736.300	2.748.047,96
SA2	SA2	Saldo (2) Geldfluss aus der Investiven Gebarung (33 - 34)	-8.139.400	-5.705.500	-2.575.019,96
SA3	SA3	Saldo (3) Nettofinanzierungssaldo (Saldo 1+ Saldo 2)	-12.091.200	-9.910.900	-4.875.931,84
1	351	Einzahlungen aus der Aufnahme von Finanzschulden	7.485.100	6.314.300	3.129.823,31
2	3511	Einzahlungen aus empfangenen Darlehen von öffentlichen Körperschaften und Rechtsträgern	0	0	0,00
2	3512	Einzahlungen aus empfangenen Darlehen von Beteiligungen	0	0	0,00
2	3513	Einzahlungen aus empfangenen Darlehen von Unternehmen und privaten Haushalten	0	0	0,00
2	3514	Einzahlungen aus Finanzschulden (Finanzunternehmen)	7.485.100	6.314.300	3.129.823,31
1	353	Einzahlungen infolge eines Kapitaltausches bei derivativen Finanzinstrumenten mit Grundgeschäft	0	0	0,00
2	3530	Einzahlungen infolge eines Kapitaltausches bei derivativen Finanzinstrumenten mit Grundgeschäft	0	0	0,00
1	355	Einzahlungen aus dem Abgang von Finanzinstrumenten	0	0	0,00
2	3550	Einzahlungen aus dem Abgang von Finanzinstrumenten	0	0	0,00
SU	35	Summe Einzahlungen aus der Finanzierungstätigkeit	7.485.100	6.314.300	3.129.823,31
1	361	Auszahlungen aus der Tilgung von Finanzschulden	1.420.100	1.270.700	1.377.235,36
2	3611	Auszahlungen aus empfangenen Darlehen von öffentlichen Körperschaften und Rechtsträgern	0	0	0,00
2	3612	Auszahlungen aus empfangenen Darlehen von Beteiligungen	0	0	0,00
2	3613	Auszahlungen aus empfangenen Darlehen von Unternehmen und privaten Haushalten	0	0	0,00
2	3614	Auszahlungen aus Finanzschulden	1.420.100	1.270.700	1.377.235,36
2	3615	Auszahlung aus der Rückzahlung von Leasingverbindlichkeiten	0	0	0,00
1	363	Auszahlungen infolge eines Kapitaltausches bei derivativen Finanzinstrumenten mit Grundgeschäft	0	0	0,00
2	3630	Auszahlungen infolge Kapitaltausches bei derivativen Finanzinstrumenten mit Grundgeschäft	0	0	0,00
1	365	Auszahlungen für den Erwerb von Finanzinstrumenten	0	0	0,00
2	3650	Auszahlungen für den Erwerb von Finanzinstrumenten	0	0	0,00
SU	36	Summe Auszahlungen aus der Finanzierungstätigkeit	1.420.100	1.270.700	1.377.235,36
SA4	SA4	Saldo (4) Geldfluss aus der Finanzierungstätigkeit (35 - 36)	6.065.000	5.043.600	1.752.587,95
SA5	SA5	Saldo (5) Geldfluss aus der voranschlagswirksamen Gebarung (Saldo 3 + Saldo 4)	-6.026.200	-4.867.300	-3.123.343,89
1	411	Einzahlungen aus nicht voranschlagswirksamen Forderungen	0	0	0,00
2	4110	Einzahlungen aus nicht voranschlagswirksamen Forderungen	0	0	0,00

MVAG Ebene	MVAG Code	Mittelverwendungs- und -aufbringungsgruppen (1. und 2. Ebene)	Voranschlag 2022	Voranschlag 2021	Ergebnis 2020
1	412	Einzahlungen aus nicht voranschlagswirksamen Verbindlichkeiten	0	0	0,00
2	4120	Einzahlungen aus nicht voranschlagswirksamen Verbindlichkeiten	0	0	0,00
1	413	Einzahlungen aus der Aufnahme von zur Kassenstärkung eingegangenen Geldverbindlichkeiten (Barvorlagen)	0	0	0,00
2	4130	Einzahlungen aus der Aufnahme von zur Kassenstärkung eingegangenen Geldverbindlichkeiten (Barvorlagen)	0	0	0,00
SU	41	Summe Einzahlungen aus der nicht voranschlagswirksamen Gebarung	0	0	0,00
1	421	Auszahlungen aus nicht voranschlagswirksamen Forderungen	0	0	0,00
2	4210	Auszahlungen aus nicht voranschlagswirksamen Forderungen	0	0	0,00
1	422	Auszahlungen aus nicht voranschlagswirksamen Verbindlichkeiten	0	0	0,00
2	4220	Auszahlungen aus nicht voranschlagswirksamen Verbindlichkeiten	0	0	0,00
1	423	Auszahlungen zur Tilgung von zur Kassenstärkung eingegangenen Geldverbindlichkeiten (Barvorlagen)	0	0	0,00
2	4230	Auszahlungen zur Tilgung von zur Kassenstärkung eingegangenen Geldverbindlichkeiten (Barvorlagen)	0	0	0,00
SU	42	Summe Auszahlungen aus der nicht voranschlagswirksamen Gebarung	0	0	0,00
SA6	SA6	Geldfluss aus der nicht voranschlagswirksamen Gebarung	0	0	0,00
SA7	SA7	Veränderung an liquiden Mitteln (Saldo 5 + Saldo 6)	-6.026.200	-4.867.300	-3.123.343,89

Ergebnisvoranschlag Bereichsbudget 7 - Wirtschaftsförderung (Länder und Gemeinden)

MVAG Ebene	MVAG Code	Mittelverwendungs- und -aufbringungsgruppen (1. und 2. Ebene)	Voranschlag 2022	Voranschlag 2021	Ergebnis 2020
1	211	Erträge aus der operativen Verwaltungstätigkeit	34.800	33.800	762.740,52
2	2111	Erträge aus eigenen Abgaben	0	0	0,00
2	2112	Erträge aus Ertragsanteilen	0	0	0,00
2	2113	Erträge aus Gebühren	300	300	0,00
2	2114	Erträge aus Leistungen	3.300	1.800	2.308,10
2	2115	Erträge aus Besitz und wirtschaftlicher Tätigkeit	28.500	30.400	27.211,47
2	2116	Erträge aus Veräußerung und sonstiger Erträge	0	0	728.467,92
2	2117	Nicht finanzierungswirksame operative Erträge	2.700	1.300	4.753,03
1	212	Erträge aus Transfers	0	5.200	6.566,48
2	2121	Transferertrag von Trägern des öffentlichen Rechts	0	0	6.500,00
2	2122	Transferertrag von Beteiligungen	0	0	0,00
2	2123	Transferertrag von Unternehmen (mit Finanzunternehmen)	0	0	0,00
2	2124	Transferertrag von Haushalten und Organisationen ohne Erwerbscharakter	0	0	0,00
2	2125	Transferertrag vom Ausland	0	0	0,00
2	2126	Investitions- und Tilgungszuschüsse zwischen Unternehmungen und Betrieben der Gebietskörperschaft und der Gebietskörperschaft	0	0	0,00
2	2127	Nicht finanzwirksamer Transferertrag	0	5.200	66,48
1	213	Finanzerträge	600	500	859,93
2	2131	Erträge aus Zinsen	600	500	859,93
2	2132	Erträge aus Zinsen aus derivativen Finanzinstrumenten ohne Grundgeschäft	0	0	0,00
2	2133	Erträge aus Gewinneinnahmen von marktbestimmten Betrieben	0	0	0,00
2	2134	Sonstige Finanzerträge	0	0	0,00
2	2135	Erträge aus Dividenden/Gewinnausschüttungen	0	0	0,00
2	2136	Sonstige nicht finanzierungswirksame Erträge	0	0	0,00
SU	21	Summe Erträge	35.400	39.500	770.166,93
1	221	Personalaufwand	379.600	331.900	340.901,87
2	2211	Personalaufwand (Bezüge, Nebengeb., Mehrleistungen)	282.300	238.500	259.862,93
2	2212	Gesetzlicher und freiwilliger Sozialaufwand	87.000	75.900	69.973,55
2	2213	Sonstiger Personalaufwand	6.800	5.000	4.890,48
2	2214	Nicht finanzierungswirksamer Personalaufwand	3.500	12.500	6.174,91
1	222	Sachaufwand (ohne Transferaufwand)	161.200	237.600	222.190,03
2	2221	Gebrauchs- und Verbrauchsgüter, Handelswaren	11.200	112.000	142.129,62
2	2222	Verwaltungs- und Betriebsaufwand	27.000	2.700	2.983,95
2	2223	Leasing- und Mietaufwand	36.000	19.000	0,00
2	2224	Instandhaltung	500	500	63,40
2	2225	Sonstiger Sachaufwand	69.200	95.300	58.763,56
2	2226	Nicht finanzierungswirksamer Sachaufwand	17.300	8.100	18.249,50

MVAG Ebene	MVAG Code	Mittelverwendungs- und -aufbringungsgruppen (1. und 2. Ebene)	Voranschlag 2022	Voranschlag 2021	Ergebnis 2020
1	223	Transferaufwand (laufende Transfers und Kapitaltransfers)	2.700.400	2.875.100	2.865.928,63
2	2231	Transferaufwand an Träger des öffentlichen Rechts	315.400	403.200	386.644,18
2	2232	Transferaufwand an Beteiligungen	0	0	0,00
2	2233	Transferaufwand an Unternehmen (mit Finanzunternehmen)	2.182.700	2.276.900	2.424.736,34
2	2234	Transferaufwand an Haushalte und Organisationen ohne Erwerbscharakter	202.300	195.000	54.548,11
2	2235	Transferaufwand an das Ausland	0	0	0,00
2	2236	Investitions- und Tilgungszuschüsse zwischen Unternehmungen und Betrieben der Gebietskörperschaft und der Gebietskörperschaft	0	0	0,00
2	2237	Nicht finanzierungswirksamer Transferaufwand	0	0	0,00
1	224	Finanzaufwand	600	400	432,15
2	2241	Zinsen aus Finanzschulden, Finanzierungsleasing, Forderungskauf und derivativen Finanzinstrumenten mit Grundgeschäft	600	400	432,15
2	2242	Zinsen und sonstige Aufwendungen aus derivativen Finanzinstrumenten ohne Grundgeschäft	0	0	0,00
2	2243	Gewinnentnahmen von Unternehmungen und marktbestimmten Betrieben der Gebietskörperschaft (innerhalb der Gebietskörperschaft)	0	0	0,00
2	2244	Sonstiger Finanzaufwand	0	0	0,00
2	2245	Nicht finanzierungswirksamer Finanzaufwand	0	0	0,00
SU	22	Summe Aufwendungen	3.241.800	3.445.000	3.429.452,68
SA0	SA0	(0) Nettoergebnis (21 - 22)	-3.206.400	-3.405.500	-2.659.285,75
1	230	Entnahmen von Haushaltsrücklagen	591.500	730.000	0,00
2	2301	Entnahmen von Haushaltsrücklagen	591.500	730.000	0,00
1	240	Zuweisungen an Haushaltsrücklagen	0	0	0,00
2	2401	Zuweisungen an Haushaltstücklagen	0	0	0,00
SU	23	Summe Haushaltsrücklagen	591.500	730.000	0,00
SA00	SA00	Nettoergebnis nach Zuweisungen und Entnahmen von Haushaltsrücklagen (SA 0 +/- SU 23)	-2.614.900	-2.675.500	-2.659.285,75

Finanzierungsvoranschlag Bereichsbudget 7 - Wirtschaftsförderung (Länder und Gemeinden)

MVAG Ebene	MVAG Code	Mittelverwendungs- und -aufbringungsgruppen (1. und 2. Ebene)	Voranschlag 2022	Voranschlag 2021	Ergebnis 2020
1	311	Einzahlungen aus der operativen Verwaltungstätigkeit	32.100	32.500	757.277,07
2	3111	Einzahlungen aus eigenen Abgaben	0	0	0,00
2	3112	Einzahlungen aus Ertragsanteilen	0	0	0,00
2	3113	Einzahlungen aus Gebühren	300	300	-630,72
2	3114	Einzahlungen aus Leistungen	3.300	1.800	2.228,40
2	3115	Einzahlungen aus Besitz und wirtschaftlicher Tätigkeiten	28.500	30.400	27.211,47
2	3116	Einzahlungen aus Veräußerung von geringwertigen Wirtschaftsgütern (GWG) und sonstige Einzahlungen	0	0	728.467,92
1	312	Einzahlungen aus Transfers (ohne Kapitaltransfers)	0	0	13.000,00
2	3121	Transferzahlungen von Trägern des öffentlichen Rechts	0	0	13.000,00
2	3122	Transferzahlungen von Beteiligungen	0	0	0,00
2	3123	Transferzahlungen von Unternehmen (inkl. Finanzunternehmen)	0	0	0,00
2	3124	Transferzahlungen von Haushalten und Organisationen ohne Erwerbscharakter	0	0	0,00
2	3125	Transferzahlungen vom Ausland	0	0	0,00
2	3126	Investitions- und Tilgungszuschüsse zwischen Unternehmungen und Betrieben der Gebietskörperschaft und der Gebietskörperschaft	0	0	0,00
1	313	Einzahlungen aus Finanzerträgen	600	500	831,88
2	3131	Einzahlungen aus Zinserträgen	600	500	831,88
2	3133	Einzahlungen aus Gewinnentnahmen von marktbestimmten Betrieben	0	0	0,00
2	3134	Sonstige Einzahlungen aus Finanzerträgen	0	0	0,00
2	3135	Einzahlungen aus Dividenden/Gewinnausschüttungen	0	0	0,00
SU	31	Summe Einzahlungen Operative Gebarung	32.700	33.000	771.108,95
1	321	Auszahlungen aus Personalaufwand	376.100	319.400	334.726,96
2	3211	Auszahlungen für Personalaufwand, Bezüge, Nebengebühren und Mehrleistungsvergütungen	282.300	238.500	259.862,93
2	3212	Auszahlungen für gesetzliche und freiwillige Sozialaufwendungen	87.000	75.900	69.973,55
2	3213	Auszahlungen aus sonstigem Personalaufwand	6.800	5.000	4.890,48
1	322	Auszahlungen aus Sachaufwand (ohne Transferaufwand)	142.800	228.400	193.609,79
2	3221	Auszahlungen für Gebrauchs- und Verbrauchsgüter, Handelswaren	11.200	112.000	142.007,12
2	3222	Auszahlungen für Verwaltungs- und Betriebsaufwand	27.000	2.700	2.983,95
2	3223	Auszahlungen für Leasing- und Mietaufwand	36.000	19.000	0,00
2	3224	Auszahlungen für Instandhaltung	500	500	63,40
2	3225	Sonstige Auszahlungen aus Sachaufwand	68.100	94.200	48.555,32
2	3226	Auszahlungen aus der Inanspruchnahme von Haftungen	0	0	0,00
1	323	Auszahlungen aus Transfers (ohne Kapitaltransfers)	2.405.800	2.369.700	2.067.189,62
2	3231	Transferzahlungen an Träger des öffentlichen Rechts	315.400	388.100	237.917,74
2	3232	Transferzahlungen an Beteiligungen	0	0	0,00
2	3233	Transferzahlungen an Unternehmen (inkl. Finanzunternehmen)	1.927.700	1.841.700	1.790.231,88
2	3234	Transferzahlungen an Haushalte und Organisationen ohne Erwerbscharakter	162.700	139.900	39.040,00

MVAG Ebene	MVAG Code	Mittelverwendungs- und -aufbringungsgruppen (1. und 2. Ebene)	Voranschlag 2022	Voranschlag 2021	Ergebnis 2020
2	3235	Transferzahlungen an das Ausland	0	0	0,00
2	3236	Investitions- und Tilgungszuschüsse zwischen Unternehmungen und Betrieben der Gebietskörperschaft und der Gebietskörperschaft	0	0	0,00
1	324	Auszahlungen aus Finanzaufwand	600	400	403,95
2	3241	Auszahlungen für Zinsaufwand, für Finanzierungsleasing, für Forderungskauf, für Finanzschulden und derivative Finanzinstrumente mit Grundgeschäft	600	400	403,95
2	3242	Auszahlungen für Zinsen aus derivativen Finanzinstrumente ohne Grundgeschäft	0	0	0,00
2	3243	Auszahlung aus Gewinnentnahmen von marktbestimmten Betrieben	0	0	0,00
2	3244	Sonstige Auszahlungen aus Finanzaufwendungen	0	0	0,00
SU	32	Summe Auszahlungen Operative Gebarung	2.925.300	2.917.900	2.595.930,32
SA1	SA1	Saldo (1) Geldfluss aus der Operativen Gebarung (31 - 32)	-2.892.600	-2.884.900	-1.824.821,37
1	331	Einzahlungen aus der Investitionstätigkeit	0	0	0,00
2	3311	Einzahlungen aus der Veräußerung von immateriellem Vermögen	0	0	0,00
2	3312	Einzahlungen aus der Veräußerung von Grundstücken und Grundstückseinrichtungen	0	0	0,00
2	3313	Einzahlungen aus der Veräußerung von Gebäuden und Bauten	0	0	0,00
2	3314	Einzahlungen aus der Veräußerung von technischen Anlagen, Fahrzeugen und Maschinen	0	0	0,00
2	3315	Einzahlungen aus der Veräußerung von Amts-, Betriebs- und Geschäftsausstattung	0	0	0,00
2	3316	Einzahlungen aus der Veräußerung von Kulturgütern	0	0	0,00
2	3317	Einzahlungen aus der Veräußerung von Beteiligungen	0	0	0,00
1	332	Einzahlungen aus der Rückzahlung von Darlehen sowie gewährten Vorschüssen	10.000	9.500	9.248,12
2	3321	Einzahlungen aus Darlehen an Träger des öffentlichen Rechts	0	0	0,00
2	3322	Einzahlungen aus Darlehen an Beteiligungen	0	0	0,00
2	3323	Einzahlungen aus Darlehen an Unternehmen und Haushalte	10.000	9.500	9.248,12
2	3325	Einzahlungen aus Vorschüssen und Anzahlungen	0	0	0,00
1	333	Einzahlungen aus Kapitaltransfers	0	0	0,00
2	3331	Kapitaltransferzahlungen von Trägern des öffentlichen Rechts	0	0	0,00
2	3332	Kapitaltransferzahlungen von Beteiligungen	0	0	0,00
2	3333	Kapitaltransferzahlungen von Unternehmen	0	0	0,00
2	3334	Kapitaltransferzahlungen von Haushalten und Organisationen ohne Erwerbscharakter	0	0	0,00
2	3335	Kapitaltransferzahlungen vom Ausland	0	0	0,00
SU	33	Summe Einzahlungen Investive Gebarung	10.000	9.500	9.248,12
1	341	Auszahlungen aus der Investitionstätigkeit	0	0	0,00
2	3411	Auszahlungen für den Erwerb von immateriellem Vermögen	0	0	0,00
2	3412	Auszahlungen für den Erwerb von Grundstücken und Grundstückseinrichtungen	0	0	0,00
2	3413	Auszahlungen für den Erwerb von Gebäuden und Bauten	0	0	0,00
2	3414	Auszahlungen für den Erwerb von technischen Anlagen, Fahrzeugen und Maschinen	0	0	0,00
2	3415	Auszahlungen für den Erwerb von Amts-, Betriebs- und Geschäftsausstattung	0	0	0,00
2	3416	Auszahlungen für den Erwerb von Kulturgütern	0	0	0,00
2	3417	Auszahlungen für den Erwerb von Beteiligungen	0	0	0,00

MVAG Ebene	MVAG Code	Mittelverwendungs- und -aufbringungsgruppen (1. und 2. Ebene)	Voranschlag 2022	Voranschlag 2021	Ergebnis 2020
1	342	Auszahlungen von gewährten Darlehen sowie gewährten Vorschüssen	0	0	0,00
2	3421	Auszahlung von Darlehen an Träger des öffentlichen Rechts	0	0	0,00
2	3422	Auszahlung von Darlehen an Beteiligungen	0	0	0,00
2	3423	Auszahlung von Darlehen an Unternehmen und Haushalte	0	0	0,00
2	3425	Auszahlungen von Vorschüssen und Anzahlungen	0	0	0,00
1	343	Auszahlungen aus Kapitaltransfers	294.600	505.400	247.138,27
2	3431	Kapitaltransferzahlungen an Träger des öffentlichen Rechts	0	15.100	0,00
2	3432	Kapitaltransferzahlungen an Beteiligungen	0	0	0,00
2	3433	Kapitaltransferzahlungen an Unternehmen (Finanzunternehmen)	255.000	435.200	233.630,16
2	3434	Kapitaltransferzahlungen an Haushalte und Organisationen ohne Erwerbscharakter	39.600	55.100	13.508,11
2	3435	Kapitaltransferzahlungen an das Ausland	0	0	0,00
SU	34	Summe Auszahlungen Investive Gebarung	294.600	505.400	247.138,27
SA2	SA2	Saldo (2) Geldfluss aus der Investiven Gebarung (33 - 34)	-284.600	-495.900	-237.890,15
SA3	SA3	Saldo (3) Nettofinanzierungssaldo (Saldo 1+ Saldo 2)	-3.177.200	-3.380.800	-2.062.711,52
1	351	Einzahlungen aus der Aufnahme von Finanzschulden	120.000	195.000	60.128,11
2	3511	Einzahlungen aus empfangenen Darlehen von öffentlichen Körperschaften und Rechtsträgern	0	0	0,00
2	3512	Einzahlungen aus empfangenen Darlehen von Beteiligungen	0	0	0,00
2	3513	Einzahlungen aus empfangenen Darlehen von Unternehmen und privaten Haushalten	0	0	0,00
2	3514	Einzahlungen aus Finanzschulden (Finanzunternehmen)	120.000	195.000	60.128,11
1	353	Einzahlungen infolge eines Kapitaltausches bei derivativen Finanzinstrumenten mit Grundgeschäft	0	0	0,00
2	3530	Einzahlungen infolge eines Kapitaltausches bei derivativen Finanzinstrumenten mit Grundgeschäft	0	0	0,00
1	355	Einzahlungen aus dem Abgang von Finanzinstrumenten	0	0	0,00
2	3550	Einzahlungen aus dem Abgang von Finanzinstrumenten	0	0	0,00
SU	35	Summe Einzahlungen aus der Finanzierungstätigkeit	120.000	195.000	60.128,11
1	361	Auszahlungen aus der Tilgung von Finanzschulden	10.400	6.400	5.705,27
2	3611	Auszahlungen aus empfangenen Darlehen von öffentlichen Körperschaften und Rechtsträgern	0	0	0,00
2	3612	Auszahlungen aus empfangenen Darlehen von Beteiligungen	0	0	0,00
2	3613	Auszahlungen aus empfangenen Darlehen von Unternehmen und privaten Haushalten	0	0	0,00
2	3614	Auszahlungen aus Finanzschulden	10.400	6.400	5.705,27
2	3615	Auszahlung aus der Rückzahlung von Leasingverbindlichkeiten	0	0	0,00
1	363	Auszahlungen infolge eines Kapitaltausches bei derivativen Finanzinstrumenten mit Grundgeschäft	0	0	0,00
2	3630	Auszahlungen infolge Kapitaltausches bei derivativen Finanzinstrumenten mit Grundgeschäft	0	0	0,00
1	365	Auszahlungen für den Erwerb von Finanzinstrumenten	0	0	0,00
2	3650	Auszahlungen für den Erwerb von Finanzinstrumenten	0	0	0,00
SU	36	Summe Auszahlungen aus der Finanzierungstätigkeit	10.400	6.400	5.705,27
SA4	SA4	Saldo (4) Geldfluss aus der Finanzierungstätigkeit (35 - 36)	109.600	188.600	54.422,84
SA5	SA5	Saldo (5) Geldfluss aus der voranschlagswirksamen Gebarung (Saldo 3 + Saldo 4)	-3.067.600	-3.192.200	-2.008.288,68
1	411	Einzahlungen aus nicht voranschlagswirksamen Forderungen	0	0	0,00
2	4110	Einzahlungen aus nicht voranschlagswirksamen Forderungen	0	0	0,00

MVAG Ebene	MVAG Code	Mittelverwendungs- und -aufbringungsgruppen (1. und 2. Ebene)	Voranschlag 2022	Voranschlag 2021	Ergebnis 2020
1	412	Einzahlungen aus nicht voranschlagswirksamen Verbindlichkeiten	0	0	0,00
2	4120	Einzahlungen aus nicht voranschlagswirksamen Verbindlichkeiten	0	0	0,00
1	413	Einzahlungen aus der Aufnahme von zur Kassenstärkung eingegangenen Geldverbindlichkeiten (Barvorlagen)	0	0	0,00
2	4130	Einzahlungen aus der Aufnahme von zur Kassenstärkung eingegangenen Geldverbindlichkeiten (Barvorlagen)	0	0	0,00
SU	41	Summe Einzahlungen aus der nicht voranschlagswirksamen Gebarung	0	0	0,00
1	421	Auszahlungen aus nicht voranschlagswirksamen Forderungen	0	0	0,00
2	4210	Auszahlungen aus nicht voranschlagswirksamen Forderungen	0	0	0,00
1	422	Auszahlungen aus nicht voranschlagswirksamen Verbindlichkeiten	0	0	0,00
2	4220	Auszahlungen aus nicht voranschlagswirksamen Verbindlichkeiten	0	0	0,00
1	423	Auszahlungen zur Tilgung von zur Kassenstärkung eingegangenen Geldverbindlichkeiten (Barvorlagen)	0	0	0,00
2	4230	Auszahlungen zur Tilgung von zur Kassenstärkung eingegangenen Geldverbindlichkeiten (Barvorlagen)	0	0	0,00
SU	42	Summe Auszahlungen aus der nicht voranschlagswirksamen Gebarung	0	0	0,00
SA6	SA6	Geldfluss aus der nicht voranschlagswirksamen Gebarung	0	0	0,00
SA7	SA7	Veränderung an liquiden Mitteln (Saldo 5 + Saldo 6)	-3.067.600	-3.192.200	-2.008.288,68

Ergebnisvoranschlag Bereichsbudget 8 - Dienstleistungen (Länder und Gemeinden)

MVAG Ebene	MVAG Code	Mittelverwendungs- und -aufbringungsgruppen (1. und 2. Ebene)	Voranschlag 2022	Voranschlag 2021	Ergebnis 2020
1	211	Erträge aus der operativen Verwaltungstätigkeit	48.768.300	47.346.300	44.101.258,13
2	2111	Erträge aus eigenen Abgaben	1.299.900	1.192.800	1.302.044,39
2	2112	Erträge aus Ertragsanteilen	0	0	0,00
2	2113	Erträge aus Gebühren	18.771.600	17.228.100	17.192.660,24
2	2114	Erträge aus Leistungen	16.908.200	17.355.600	15.807.044,22
2	2115	Erträge aus Besitz und wirtschaftlicher Tätigkeit	1.991.200	1.946.800	1.845.518,56
2	2116	Erträge aus Veräußerung und sonstiger Erträge	8.757.700	8.422.500	6.777.220,31
2	2117	Nicht finanzierungswirksame operative Erträge	1.039.700	1.200.500	1.176.770,41
1	212	Erträge aus Transfers	685.800	763.100	949.741,28
2	2121	Transferertrag von Trägern des öffentlichen Rechts	48.900	247.800	264.709,52
2	2122	Transferertrag von Beteiligungen	0	0	0,00
2	2123	Transferertrag von Unternehmen (mit Finanzunternehmen)	132.300	131.400	131.381,45
2	2124	Transferertrag von Haushalten und Organisationen ohne Erwerbscharakter	100	100	0,00
2	2125	Transferertrag vom Ausland	0	0	0,00
2	2126	Investitions- und Tilgungszuschüsse zwischen Unternehmungen und Betrieben der Gebietskörperschaft und der Gebietskörperschaft	98.000	86.500	0,00
2	2127	Nicht finanzwirksamer Transferertrag	406.500	297.300	553.650,31
1	213	Finanzerträge	58.600	60.700	62.100,89
2	2131	Erträge aus Zinsen	58.600	60.700	62.100,89
2	2132	Erträge aus Zinsen aus derivativen Finanzinstrumenten ohne Grundgeschäft	0	0	0,00
2	2133	Erträge aus Gewinneinnahmen von marktbestimmten Betrieben	0	0	0,00
2	2134	Sonstige Finanzerträge	0	0	0,00
2	2135	Erträge aus Dividenden/Gewinnausschüttungen	0	0	0,00
2	2136	Sonstige nicht finanzierungswirksame Erträge	0	0	0,00
SU	21	Summe Erträge	49.512.700	48.170.100	45.113.100,30
1	221	Personalaufwand	16.888.400	16.786.700	16.712.291,73
2	2211	Personalaufwand (Bezüge, Nebengeb., Mehrleistungen)	13.488.300	13.330.800	13.087.212,82
2	2212	Gesetzlicher und freiwilliger Sozialaufwand	3.292.800	3.277.800	3.151.625,25
2	2213	Sonstiger Personalaufwand	27.700	29.400	35.383,71
2	2214	Nicht finanzierungswirksamer Personalaufwand	79.600	148.700	438.069,95
1	222	Sachaufwand (ohne Transferaufwand)	40.018.400	40.530.000	37.042.660,39
2	2221	Gebrauchs- und Verbrauchsgüter, Handelswaren	1.548.800	1.449.600	1.092.569,73
2	2222	Verwaltungs- und Betriebsaufwand	1.560.100	1.374.900	1.146.443,97
2	2223	Leasing- und Mietaufwand	2.638.000	2.375.400	2.213.198,48
2	2224	Instandhaltung	2.217.100	2.155.100	1.818.735,48
2	2225	Sonstiger Sachaufwand	28.330.900	27.695.300	25.158.312,57
2	2226	Nicht finanzierungswirksamer Sachaufwand	3.723.500	5.479.700	5.613.400,16

MVAG Ebene	MVAG Code	Mittelverwendungs- und -aufbringungsgruppen (1. und 2. Ebene)	Voranschlag 2022	Voranschlag 2021	Ergebnis 2020
1	223	Transferaufwand (laufende Transfers und Kapitaltransfers)	3.534.000	3.514.300	4.133.222,88
2	2231	Transferaufwand an Träger des öffentlichen Rechts	0	0	0,00
2	2232	Transferaufwand an Beteiligungen	0	0	0,00
2	2233	Transferaufwand an Unternehmen (mit Finanzunternehmen)	1.872.900	2.005.800	2.427.618,25
2	2234	Transferaufwand an Haushalte und Organisationen ohne Erwerbscharakter	962.400	940.500	858.171,76
2	2235	Transferaufwand an das Ausland	0	0	0,00
2	2236	Investitions- und Tilgungszuschüsse zwischen Unternehmungen und Betrieben der Gebietskörperschaft und der Gebietskörperschaft	698.700	568.000	847.432,87
2	2237	Nicht finanzierungswirksamer Transferaufwand	0	0	0,00
1	224	Finanzaufwand	222.600	232.100	272.245,27
2	2241	Zinsen aus Finanzschulden, Finanzierungsleasing, Forderungskauf und derivativen Finanzinstrumenten mit Grundgeschäft	221.600	231.100	272.245,27
2	2242	Zinsen und sonstige Aufwendungen aus derivativen Finanzinstrumenten ohne Grundgeschäft	0	0	0,00
2	2243	Gewinnentnahmen von Unternehmungen und marktbestimmten Betrieben der Gebietskörperschaft (innerhalb der Gebietskörperschaft)	0	0	0,00
2	2244	Sonstiger Finanzaufwand	1.000	1.000	0,00
2	2245	Nicht finanzierungswirksamer Finanzaufwand	0	0	0,00
SU	22	Summe Aufwendungen	60.663.400	61.063.100	58.160.420,27
SA0	SA0	(0) Nettoergebnis (21 - 22)	-11.150.700	-12.893.000	-13.047.319,97
1	230	Entnahmen von Haushaltsrücklagen	2.834.200	2.490.700	1.623.339,17
2	2301	Entnahmen von Haushaltsrücklagen	2.834.200	2.490.700	1.623.339,17
1	240	Zuweisungen an Haushaltsrücklagen	4.284.200	3.208.100	2.127.822,11
2	2401	Zuweisungen an Haushaltstücklagen	4.284.200	3.208.100	2.127.822,11
SU	23	Summe Haushaltsrücklagen	-1.450.000	-717.400	-504.482,94
SA00	SA00	Nettoergebnis nach Zuweisungen und Entnahmen von Haushaltsrücklagen (SA 0 +/- SU 23)	-12.600.700	-13.610.400	-13.551.802,91

Finanzierungsvoranschlag Bereichsbudget 8 - Dienstleistungen (Länder und Gemeinden)

MVAG Ebene	MVAG Code	Mittelverwendungs- und -aufbringungsgruppen (1. und 2. Ebene)	Voranschlag 2022	Voranschlag 2021	Ergebnis 2020
1	311	Einzahlungen aus der operativen Verwaltungstätigkeit	45.368.400	43.674.600	40.509.018,46
2	3111	Einzahlungen aus eigenen Abgaben	1.299.900	1.192.800	1.194.697,41
2	3112	Einzahlungen aus Ertragsanteilen	0	0	0,00
2	3113	Einzahlungen aus Gebühren	18.771.600	17.228.100	17.637.858,80
2	3114	Einzahlungen aus Leistungen	16.908.200	17.355.600	15.456.270,16
2	3115	Einzahlungen aus Besitz und wirtschaftlicher Tätigkeiten	1.991.200	1.946.800	1.186.264,89
2	3116	Einzahlungen aus Veräußerung von geringwertigen Wirtschaftsgütern (GWG) und sonstige Einzahlungen	6.397.500	5.951.300	5.033.927,20
1	312	Einzahlungen aus Transfers (ohne Kapitaltransfers)	279.300	465.800	390.901,87
2	3121	Transferzahlungen von Trägern des öffentlichen Rechts	48.900	247.800	259.020,42
2	3122	Transferzahlungen von Beteiligungen	0	0	0,00
2	3123	Transferzahlungen von Unternehmen (inkl. Finanzunternehmen)	132.300	131.400	131.381,45
2	3124	Transferzahlungen von Haushalten und Organisationen ohne Erwerbscharakter	100	100	500,00
2	3125	Transferzahlungen vom Ausland	0	0	0,00
2	3126	Investitions- und Tilgungszuschüsse zwischen Unternehmungen und Betrieben der Gebietskörperschaft und der Gebietskörperschaft	98.000	86.500	0,00
1	313	Einzahlungen aus Finanzerträgen	58.600	60.700	62.100,89
2	3131	Einzahlungen aus Zinserträgen	58.600	60.700	62.100,89
2	3133	Einzahlungen aus Gewinnentnahmen von marktbestimmten Betrieben	0	0	0,00
2	3134	Sonstige Einzahlungen aus Finanzerträgen	0	0	0,00
2	3135	Einzahlungen aus Dividenden/Gewinnausschüttungen	0	0	0,00
SU	31	Summe Einzahlungen Operative Gebarung	45.706.300	44.201.100	40.962.021,22
1	321	Auszahlungen aus Personalaufwand	16.808.800	16.638.000	16.507.675,22
2	3211	Auszahlungen für Personalaufwand, Bezüge, Nebengebühren und Mehrleistungsvergütungen	13.488.300	13.330.800	13.229.401,51
2	3212	Auszahlungen für gesetzliche und freiwillige Sozialaufwendungen	3.292.800	3.277.800	3.241.922,97
2	3213	Auszahlungen aus sonstigem Personalaufwand	27.700	29.400	36.350,74
1	322	Auszahlungen aus Sachaufwand (ohne Transferaufwand)	36.281.600	35.035.800	29.633.188,37
2	3221	Auszahlungen für Gebrauchs- und Verbrauchsgüter, Handelswaren	1.548.800	1.449.600	979.895,84
2	3222	Auszahlungen für Verwaltungs- und Betriebsaufwand	1.560.100	1.374.900	1.075.301,41
2	3223	Auszahlungen für Leasing- und Mietaufwand	2.638.000	2.375.400	1.688.157,06
2	3224	Auszahlungen für Instandhaltung	2.217.100	2.155.100	1.642.948,19
2	3225	Sonstige Auszahlungen aus Sachaufwand	28.317.600	27.680.800	24.246.885,87
2	3226	Auszahlungen aus der Inanspruchnahme von Haftungen	0	0	0,00
1	323	Auszahlungen aus Transfers (ohne Kapitaltransfers)	3.001.000	2.655.300	2.725.277,35
2	3231	Transferzahlungen an Träger des öffentlichen Rechts	0	0	0,00
2	3232	Transferzahlungen an Beteiligungen	0	0	0,00
2	3233	Transferzahlungen an Unternehmen (inkl. Finanzunternehmen)	1.339.900	1.146.800	1.137.760,95
2	3234	Transferzahlungen an Haushalte und Organisationen ohne Erwerbscharakter	962.400	940.500	858.171,76

MVAG Ebene	MVAG Code	Mittelverwendungs- und -aufbringungsgruppen (1. und 2. Ebene)	Voranschlag 2022	Voranschlag 2021	Ergebnis 2020
2	3235	Transferzahlungen an das Ausland	0	0	0,00
2	3236	Investitions- und Tilgungszuschüsse zwischen Unternehmungen und Betrieben der Gebietskörperschaft und der Gebietskörperschaft	698.700	568.000	729.344,64
1	324	Auszahlungen aus Finanzaufwand	222.600	232.100	272.245,27
2	3241	Auszahlungen für Zinsaufwand, für Finanzierungsleasing, für Forderungskauf, für Finanzschulden und derivative Finanzinstrumente mit Grundgeschäft	221.600	231.100	272.245,27
2	3242	Auszahlungen für Zinsen aus derivativen Finanzinstrumente ohne Grundgeschäft	0	0	0,00
2	3243	Auszahlung aus Gewinnentnahmen von marktbestimmten Betrieben	0	0	0,00
2	3244	Sonstige Auszahlungen aus Finanzaufwendungen	1.000	1.000	0,00
SU	32	Summe Auszahlungen Operative Gebarung	56.314.000	54.561.200	49.138.386,21
SA1	SA1	Saldo (1) Geldfluss aus der Operativen Gebarung (31 - 32)	-10.607.700	-10.360.100	-8.176.364,99
1	331	Einzahlungen aus der Investitionstätigkeit	2.414.200	2.471.200	1.294.199,90
2	3311	Einzahlungen aus der Veräußerung von immateriellem Vermögen	0	0	0,00
2	3312	Einzahlungen aus der Veräußerung von Grundstücken und Grundstückseinrichtungen	2.376.200	2.449.200	1.179.711,00
2	3313	Einzahlungen aus der Veräußerung von Gebäuden und Bauten	0	0	0,00
2	3314	Einzahlungen aus der Veräußerung von technischen Anlagen, Fahrzeugen und Maschinen	37.600	21.600	114.232,10
2	3315	Einzahlungen aus der Veräußerung von Amts-, Betriebs- und Geschäftsausstattung	400	400	256,80
2	3316	Einzahlungen aus der Veräußerung von Kulturgütern	0	0	0,00
2	3317	Einzahlungen aus der Veräußerung von Beteiligungen	0	0	0,00
1	332	Einzahlungen aus der Rückzahlung von Darlehen sowie gewährten Vorschüssen	152.200	133.700	15.000,00
2	3321	Einzahlungen aus Darlehen an Träger des öffentlichen Rechts	0	0	0,00
2	3322	Einzahlungen aus Darlehen an Beteiligungen	0	0	0,00
2	3323	Einzahlungen aus Darlehen an Unternehmen und Haushalte	152.200	133.700	15.000,00
2	3325	Einzahlungen aus Vorschüssen und Anzahlungen	0	0	0,00
1	333	Einzahlungen aus Kapitaltransfers	84.300	1.440.100	538.529,59
2	3331	Kapitaltransferzahlungen von Trägern des öffentlichen Rechts	84.300	1.440.100	77.476,76
2	3332	Kapitaltransferzahlungen von Beteiligungen	0	0	0,00
2	3333	Kapitaltransferzahlungen von Unternehmen	0	0	0,00
2	3334	Kapitaltransferzahlungen von Haushalten und Organisationen ohne Erwerbscharakter	0	0	461.052,83
2	3335	Kapitaltransferzahlungen vom Ausland	0	0	0,00
SU	33	Summe Einzahlungen Investive Gebarung	2.650.700	4.045.000	1.847.729,49
1	341	Auszahlungen aus der Investitionstätigkeit	17.203.900	18.779.600	4.691.250,87
2	3411	Auszahlungen für den Erwerb von immateriellem Vermögen	2.800	17.100	0,00
2	3412	Auszahlungen für den Erwerb von Grundstücken und Grundstückseinrichtungen	14.100.300	12.599.000	3.810.172,22
2	3413	Auszahlungen für den Erwerb von Gebäuden und Bauten	916.100	3.935.500	231.973,41
2	3414	Auszahlungen für den Erwerb von technischen Anlagen, Fahrzeugen und Maschinen	1.886.800	1.848.400	561.114,66
2	3415	Auszahlungen für den Erwerb von Amts-, Betriebs- und Geschäftsausstattung	297.900	379.600	87.990,58
2	3416	Auszahlungen für den Erwerb von Kulturgütern	0	0	0,00
2	3417	Auszahlungen für den Erwerb von Beteiligungen	0	0	0,00

MVAG Ebene	MVAG Code	Mittelverwendungs- und -aufbringungsgruppen (1. und 2. Ebene)	Voranschlag 2022	Voranschlag 2021	Ergebnis 2020
1	342	Auszahlungen von gewährten Darlehen sowie gewährten Vorschüssen	0	0	0,00
2	3421	Auszahlung von Darlehen an Träger des öffentlichen Rechts	0	0	0,00
2	3422	Auszahlung von Darlehen an Beteiligungen	0	0	0,00
2	3423	Auszahlung von Darlehen an Unternehmen und Haushalte	0	0	0,00
2	3425	Auszahlungen von Vorschüssen und Anzahlungen	0	0	0,00
1	343	Auszahlungen aus Kapitaltransfers	533.000	859.000	589.857,30
2	3431	Kapitaltransferzahlungen an Träger des öffentlichen Rechts	0	0	0,00
2	3432	Kapitaltransferzahlungen an Beteiligungen	0	0	0,00
2	3433	Kapitaltransferzahlungen an Unternehmen (Finanzunternehmen)	533.000	859.000	589.857,30
2	3434	Kapitaltransferzahlungen an Haushalte und Organisationen ohne Erwerbscharakter	0	0	0,00
2	3435	Kapitaltransferzahlungen an das Ausland	0	0	0,00
SU	34	Summe Auszahlungen Investive Gebarung	17.736.900	19.638.600	5.281.108,17
SA2	SA2	Saldo (2) Geldfluss aus der Investiven Gebarung (33 - 34)	-15.086.200	-15.593.600	-3.433.378,68
SA3	SA3	Saldo (3) Nettofinanzierungssaldo (Saldo 1+ Saldo 2)	-25.693.900	-25.953.700	-11.609.743,67
1	351	Einzahlungen aus der Aufnahme von Finanzschulden	14.456.400	14.965.800	2.516.024,42
2	3511	Einzahlungen aus empfangenen Darlehen von öffentlichen Körperschaften und Rechtsträgern	0	0	0,00
2	3512	Einzahlungen aus empfangenen Darlehen von Beteiligungen	0	0	0,00
2	3513	Einzahlungen aus empfangenen Darlehen von Unternehmen und privaten Haushalten	0	0	0,00
2	3514	Einzahlungen aus Finanzschulden (Finanzunternehmen)	14.456.400	14.965.800	2.516.024,42
1	353	Einzahlungen infolge eines Kapitaltausches bei derivativen Finanzinstrumenten mit Grundgeschäft	0	0	0,00
2	3530	Einzahlungen infolge eines Kapitaltausches bei derivativen Finanzinstrumenten mit Grundgeschäft	0	0	0,00
1	355	Einzahlungen aus dem Abgang von Finanzinstrumenten	0	0	0,00
2	3550	Einzahlungen aus dem Abgang von Finanzinstrumenten	0	0	0,00
SU	35	Summe Einzahlungen aus der Finanzierungstätigkeit	14.456.400	14.965.800	2.516.024,42
1	361	Auszahlungen aus der Tilgung von Finanzschulden	3.448.600	3.383.600	3.606.003,13
2	3611	Auszahlungen aus empfangenen Darlehen von öffentlichen Körperschaften und Rechtsträgern	0	0	0,00
2	3612	Auszahlungen aus empfangenen Darlehen von Beteiligungen	0	0	0,00
2	3613	Auszahlungen aus empfangenen Darlehen von Unternehmen und privaten Haushalten	0	0	0,00
2	3614	Auszahlungen aus Finanzschulden	3.448.600	3.383.600	3.606.003,13
2	3615	Auszahlung aus der Rückzahlung von Leasingverbindlichkeiten	0	0	0,00
1	363	Auszahlungen infolge eines Kapitaltausches bei derivativen Finanzinstrumenten mit Grundgeschäft	0	0	0,00
2	3630	Auszahlungen infolge Kapitaltausches bei derivativen Finanzinstrumenten mit Grundgeschäft	0	0	0,00
1	365	Auszahlungen für den Erwerb von Finanzinstrumenten	0	0	0,00
2	3650	Auszahlungen für den Erwerb von Finanzinstrumenten	0	0	0,00
SU	36	Summe Auszahlungen aus der Finanzierungstätigkeit	3.448.600	3.383.600	3.606.003,13
SA4	SA4	Saldo (4) Geldfluss aus der Finanzierungstätigkeit (35 - 36)	11.007.800	11.582.200	-1.089.978,71
SA5	SA5	Saldo (5) Geldfluss aus der voranschlagswirksamen Gebarung (Saldo 3 + Saldo 4)	-14.686.100	-14.371.500	-12.699.722,38
1	411	Einzahlungen aus nicht voranschlagswirksamen Forderungen	0	0	0,00
2	4110	Einzahlungen aus nicht voranschlagswirksamen Forderungen	0	0	0,00

MVAG Ebene	MVAG Code	Mittelverwendungs- und -aufbringungsgruppen (1. und 2. Ebene)	Voranschlag 2022	Voranschlag 2021	Ergebnis 2020
1	412	Einzahlungen aus nicht voranschlagswirksamen Verbindlichkeiten	0	0	0,00
2	4120	Einzahlungen aus nicht voranschlagswirksamen Verbindlichkeiten	0	0	0,00
1	413	Einzahlungen aus der Aufnahme von zur Kassenstärkung eingegangenen Geldverbindlichkeiten (Barvorlagen)	0	0	0,00
2	4130	Einzahlungen aus der Aufnahme von zur Kassenstärkung eingegangenen Geldverbindlichkeiten (Barvorlagen)	0	0	0,00
SU	41	Summe Einzahlungen aus der nicht voranschlagswirksamen Gebarung	0	0	0,00
1	421	Auszahlungen aus nicht voranschlagswirksamen Forderungen	0	0	0,00
2	4210	Auszahlungen aus nicht voranschlagswirksamen Forderungen	0	0	0,00
1	422	Auszahlungen aus nicht voranschlagswirksamen Verbindlichkeiten	0	0	0,00
2	4220	Auszahlungen aus nicht voranschlagswirksamen Verbindlichkeiten	0	0	0,00
1	423	Auszahlungen zur Tilgung von zur Kassenstärkung eingegangenen Geldverbindlichkeiten (Barvorlagen)	0	0	0,00
2	4230	Auszahlungen zur Tilgung von zur Kassenstärkung eingegangenen Geldverbindlichkeiten (Barvorlagen)	0	0	0,00
SU	42	Summe Auszahlungen aus der nicht voranschlagswirksamen Gebarung	0	0	0,00
SA6	SA6	Geldfluss aus der nicht voranschlagswirksamen Gebarung	0	0	0,00
SA7	SA7	Veränderung an liquiden Mitteln (Saldo 5 + Saldo 6)	-14.686.100	-14.371.500	-12.699.722,38

Ergebnisvoranschlag Bereichsbudget 9 - Finanzwirtschaft (Länder und Gemeinden)

MVAG Ebene	MVAG Code	Mittelverwendungs- und -aufbringungsgruppen (1. und 2. Ebene)	Voranschlag 2022	Voranschlag 2021	Ergebnis 2020
1	211	Erträge aus der operativen Verwaltungstätigkeit	138.015.400	117.802.600	116.643.820,08
2	2111	Erträge aus eigenen Abgaben	46.233.300	43.528.700	41.709.524,39
2	2112	Erträge aus Ertragsanteilen	91.529.500	74.100.000	74.659.135,96
2	2113	Erträge aus Gebühren	0	0	0,00
2	2114	Erträge aus Leistungen	108.000	116.600	82.307,53
2	2115	Erträge aus Besitz und wirtschaftlicher Tätigkeit	0	0	0,00
2	2116	Erträge aus Veräußerung und sonstiger Erträge	70.200	55.800	75.726,88
2	2117	Nicht finanzierungswirksame operative Erträge	74.400	1.500	117.125,32
1	212	Erträge aus Transfers	3.981.800	3.500.300	3.910.159,86
2	2121	Transferertrag von Trägern des öffentlichen Rechts	3.925.200	3.445.100	3.853.259,40
2	2122	Transferertrag von Beteiligungen	0	0	0,00
2	2123	Transferertrag von Unternehmen (mit Finanzunternehmen)	0	0	0,00
2	2124	Transferertrag von Haushalten und Organisationen ohne Erwerbscharakter	0	0	245,71
2	2125	Transferertrag vom Ausland	0	0	0,00
2	2126	Investitions- und Tilgungszuschüsse zwischen Unternehmungen und Betrieben der Gebietskörperschaft und der Gebietskörperschaft	0	0	0,00
2	2127	Nicht finanzwirksamer Transferertrag	56.600	55.200	56.654,75
1	213	Finanzerträge	1.974.200	4.250.500	1.642.631,81
2	2131	Erträge aus Zinsen	1.174.200	3.505.500	813.937,22
2	2132	Erträge aus Zinsen aus derivativen Finanzinstrumenten ohne Grundgeschäft	0	0	0,00
2	2133	Erträge aus Gewinneinnahmen von marktbestimmten Betrieben	0	0	0,00
2	2134	Sonstige Finanzerträge	0	0	0,00
2	2135	Erträge aus Dividenden/Gewinnausschüttungen	800.000	745.000	828.694,59
2	2136	Sonstige nicht finanzierungswirksame Erträge	0	0	0,00
SU	21	Summe Erträge	143.971.400	125.553.400	122.196.611,75
1	221	Personalaufwand	2.755.100	2.364.300	2.539.536,23
2	2211	Personalaufwand (Bezüge, Nebengeb., Mehrleistungen)	2.206.200	1.795.800	2.028.087,54
2	2212	Gesetzlicher und freiwilliger Sozialaufwand	530.300	424.800	463.535,20
2	2213	Sonstiger Personalaufwand	18.600	20.100	14.769,17
2	2214	Nicht finanzierungswirksamer Personalaufwand	0	123.600	33.144,32
1	222	Sachaufwand (ohne Transferaufwand)	1.051.500	960.600	1.922.929,12
2	2221	Gebrauchs- und Verbrauchsgüter, Handelswaren	13.200	10.700	10.992,02
2	2222	Verwaltungs- und Betriebsaufwand	158.800	159.700	146.313,69
2	2223	Leasing- und Mietaufwand	2.000	1.600	291,60
2	2224	Instandhaltung	100	1.000	0,00
2	2225	Sonstiger Sachaufwand	874.600	786.600	1.763.535,36
2	2226	Nicht finanzierungswirksamer Sachaufwand	2.800	1.000	1.796,45

MVAG Ebene	MVAG Code	Mittelverwendungs- und -aufbringungsgruppen (1. und 2. Ebene)	Voranschlag 2022	Voranschlag 2021	Ergebnis 2020
1	223	Transferaufwand (laufende Transfers und Kapitaltransfers)	8.370.000	7.377.900	7.479.516,21
2	2231	Transferaufwand an Träger des öffentlichen Rechts	8.370.000	7.377.900	7.479.516,21
2	2232	Transferaufwand an Beteiligungen	0	0	0,00
2	2233	Transferaufwand an Unternehmen (mit Finanzunternehmen)	0	0	0,00
2	2234	Transferaufwand an Haushalte und Organisationen ohne Erwerbscharakter	0	0	0,00
2	2235	Transferaufwand an das Ausland	0	0	0,00
2	2236	Investitions- und Tilgungszuschüsse zwischen Unternehmungen und Betrieben der Gebietskörperschaft und der Gebietskörperschaft	0	0	0,00
2	2237	Nicht finanzierungswirksamer Transferaufwand	0	0	0,00
1	224	Finanzaufwand	166.400	239.800	1.529.200,56
2	2241	Zinsen aus Finanzschulden, Finanzierungsleasing, Forderungskauf und derivativen Finanzinstrumenten mit Grundgeschäft	86.400	139.800	1.270,10
2	2242	Zinsen und sonstige Aufwendungen aus derivativen Finanzinstrumenten ohne Grundgeschäft	0	0	0,00
2	2243	Gewinnentnahmen von Unternehmungen und marktbestimmten Betrieben der Gebietskörperschaft (innerhalb der Gebietskörperschaft)	0	0	0,00
2	2244	Sonstiger Finanzaufwand	80.000	100.000	91.022,96
2	2245	Nicht finanzierungswirksamer Finanzaufwand	0	0	1.436.907,50
SU	22	Summe Aufwendungen	12.343.000	10.942.600	13.471.182,12
SA0	SA0	(0) Nettoergebnis (21 - 22)	131.628.400	114.610.800	108.725.429,63
1	230	Entnahmen von Haushaltsrücklagen	0	0	0,00
2	2301	Entnahmen von Haushaltsrücklagen	0	0	0,00
1	240	Zuweisungen an Haushaltsrücklagen	1.309.500	1.430.000	0,00
2	2401	Zuweisungen an Haushaltstücklagen	1.309.500	1.430.000	0,00
SU	23	Summe Haushaltsrücklagen	-1.309.500	-1.430.000	0,00
SA00	SA00	Nettoergebnis nach Zuweisungen und Entnahmen von Haushaltsrücklagen (SA 0 +/- SU 23)	130.318.900	113.180.800	108.725.429,63

Finanzierungsvoranschlag Bereichsbudget 9 - Finanzwirtschaft (Länder und Gemeinden)

MVAG Ebene	MVAG Code	Mittelverwendungs- und -aufbringungsgruppen (1. und 2. Ebene)	Voranschlag 2022	Voranschlag 2021	Ergebnis 2020
1	311	Einzahlungen aus der operativen Verwaltungstätigkeit	137.941.000	117.801.100	116.232.222,17
2	3111	Einzahlungen aus eigenen Abgaben	46.233.300	43.528.700	41.404.574,44
2	3112	Einzahlungen aus Ertragsanteilen	91.529.500	74.100.000	74.659.135,96
2	3113	Einzahlungen aus Gebühren	0	0	0,00
2	3114	Einzahlungen aus Leistungen	108.000	116.600	91.233,28
2	3115	Einzahlungen aus Besitz und wirtschaftlicher Tätigkeiten	0	0	0,00
2	3116	Einzahlungen aus Veräußerung von geringwertigen Wirtschaftsgütern (GWG) und sonstige Einzahlungen	70.200	55.800	77.278,49
1	312	Einzahlungen aus Transfers (ohne Kapitaltransfers)	3.925.200	3.445.100	2.197.025,20
2	3121	Transferzahlungen von Trägern des öffentlichen Rechts	3.925.200	3.445.100	2.196.779,49
2	3122	Transferzahlungen von Beteiligungen	0	0	0,00
2	3123	Transferzahlungen von Unternehmen (inkl. Finanzunternehmen)	0	0	0,00
2	3124	Transferzahlungen von Haushalten und Organisationen ohne Erwerbscharakter	0	0	245,71
2	3125	Transferzahlungen vom Ausland	0	0	0,00
2	3126	Investitions- und Tilgungszuschüsse zwischen Unternehmungen und Betrieben der Gebietskörperschaft und der Gebietskörperschaft	0	0	0,00
1	313	Einzahlungen aus Finanzerträgen	1.974.200	4.250.500	1.638.188,97
2	3131	Einzahlungen aus Zinserträgen	1.174.200	3.505.500	809.494,38
2	3133	Einzahlungen aus Gewinnentnahmen von marktbestimmten Betrieben	0	0	0,00
2	3134	Sonstige Einzahlungen aus Finanzerträgen	0	0	0,00
2	3135	Einzahlungen aus Dividenden/Gewinnausschüttungen	800.000	745.000	828.694,59
SU	31	Summe Einzahlungen Operative Gebarung	143.840.400	125.496.700	120.067.436,34
1	321	Auszahlungen aus Personalaufwand	2.755.100	2.240.700	2.560.137,45
2	3211	Auszahlungen für Personalaufwand, Bezüge, Nebengebühren und Mehrleistungsvergütungen	2.206.200	1.795.800	2.076.975,50
2	3212	Auszahlungen für gesetzliche und freiwillige Sozialaufwendungen	530.300	424.800	467.901,26
2	3213	Auszahlungen aus sonstigem Personalaufwand	18.600	20.100	15.260,69
1	322	Auszahlungen aus Sachaufwand (ohne Transferaufwand)	792.300	704.100	1.809.393,91
2	3221	Auszahlungen für Gebrauchs- und Verbrauchsgüter, Handelswaren	13.200	10.700	10.992,02
2	3222	Auszahlungen für Verwaltungs- und Betriebsaufwand	158.800	159.700	120.542,69
2	3223	Auszahlungen für Leasing- und Mietaufwand	2.000	1.600	291,60
2	3224	Auszahlungen für Instandhaltung	100	1.000	0,00
2	3225	Sonstige Auszahlungen aus Sachaufwand	618.200	531.100	1.677.567,60
2	3226	Auszahlungen aus der Inanspruchnahme von Haftungen	0	0	0,00
1	323	Auszahlungen aus Transfers (ohne Kapitaltransfers)	8.370.000	7.377.900	7.479.516,21
2	3231	Transferzahlungen an Träger des öffentlichen Rechts	8.370.000	7.377.900	7.479.516,21
2	3232	Transferzahlungen an Beteiligungen	0	0	0,00
2	3233	Transferzahlungen an Unternehmen (inkl. Finanzunternehmen)	0	0	0,00
2	3234	Transferzahlungen an Haushalte und Organisationen ohne Erwerbscharakter	0	0	0,00

MVAG Ebene	MVAG Code	Mittelverwendungs- und -aufbringungsgruppen (1. und 2. Ebene)	Voranschlag 2022	Voranschlag 2021	Ergebnis 2020
2	3235	Transferzahlungen an das Ausland	0	0	0,00
2	3236	Investitions- und Tilgungszuschüsse zwischen Unternehmungen und Betrieben der Gebietskörperschaft und der Gebietskörperschaft	0	0	0,00
1	324	Auszahlungen aus Finanzaufwand	166.400	239.800	92.293,06
2	3241	Auszahlungen für Zinsaufwand, für Finanzierungsleasing, für Forderungskauf, für Finanzschulden und derivative Finanzinstrumente mit Grundgeschäft	86.400	139.800	1.270,10
2	3242	Auszahlungen für Zinsen aus derivativen Finanzinstrumente ohne Grundgeschäft	0	0	0,00
2	3243	Auszahlung aus Gewinnentnahmen von marktbestimmten Betrieben	0	0	0,00
2	3244	Sonstige Auszahlungen aus Finanzaufwendungen	80.000	100.000	91.022,96
SU	32	Summe Auszahlungen Operative Gebarung	12.083.800	10.562.500	11.941.340,63
SA1	SA1	Saldo (1) Geldfluss aus der Operativen Gebarung (31 - 32)	131.756.600	114.934.200	108.126.095,71
1	331	Einzahlungen aus der Investitionstätigkeit	0	0	9.100,00
2	3311	Einzahlungen aus der Veräußerung von immateriellem Vermögen	0	0	0,00
2	3312	Einzahlungen aus der Veräußerung von Grundstücken und Grundstückseinrichtungen	0	0	0,00
2	3313	Einzahlungen aus der Veräußerung von Gebäuden und Bauten	0	0	0,00
2	3314	Einzahlungen aus der Veräußerung von technischen Anlagen, Fahrzeugen und Maschinen	0	0	0,00
2	3315	Einzahlungen aus der Veräußerung von Amts-, Betriebs- und Geschäftsausstattung	0	0	0,00
2	3316	Einzahlungen aus der Veräußerung von Kulturgütern	0	0	0,00
2	3317	Einzahlungen aus der Veräußerung von Beteiligungen	0	0	9.100,00
1	332	Einzahlungen aus der Rückzahlung von Darlehen sowie gewährten Vorschüssen	83.200	44.400	41.516,03
2	3321	Einzahlungen aus Darlehen an Träger des öffentlichen Rechts	0	0	0,00
2	3322	Einzahlungen aus Darlehen an Beteiligungen	0	0	0,00
2	3323	Einzahlungen aus Darlehen an Unternehmen und Haushalte	83.200	44.400	41.516,03
2	3325	Einzahlungen aus Vorschüssen und Anzahlungen	0	0	0,00
1	333	Einzahlungen aus Kapitaltransfers	0	0	0,00
2	3331	Kapitaltransferzahlungen von Trägern des öffentlichen Rechts	0	0	0,00
2	3332	Kapitaltransferzahlungen von Beteiligungen	0	0	0,00
2	3333	Kapitaltransferzahlungen von Unternehmen	0	0	0,00
2	3334	Kapitaltransferzahlungen von Haushalten und Organisationen ohne Erwerbscharakter	0	0	0,00
2	3335	Kapitaltransferzahlungen vom Ausland	0	0	0,00
SU	33	Summe Einzahlungen Investive Gebarung	83.200	44.400	50.616,03
1	341	Auszahlungen aus der Investitionstätigkeit	36.600	0	0,00
2	3411	Auszahlungen für den Erwerb von immateriellem Vermögen	0	0	0,00
2	3412	Auszahlungen für den Erwerb von Grundstücken und Grundstückseinrichtungen	0	0	0,00
2	3413	Auszahlungen für den Erwerb von Gebäuden und Bauten	0	0	0,00
2	3414	Auszahlungen für den Erwerb von technischen Anlagen, Fahrzeugen und Maschinen	0	0	0,00
2	3415	Auszahlungen für den Erwerb von Amts-, Betriebs- und Geschäftsausstattung	1.500	0	0,00
2	3416	Auszahlungen für den Erwerb von Kulturgütern	0	0	0,00
2	3417	Auszahlungen für den Erwerb von Beteiligungen	35.100	0	0,00

MVAG Ebene	MVAG Code	Mittelverwendungs- und -aufbringungsgruppen (1. und 2. Ebene)	Voranschlag 2022	Voranschlag 2021	Ergebnis 2020
1	342	Auszahlungen von gewährten Darlehen sowie gewährten Vorschüssen	0	0	0,00
2	3421	Auszahlung von Darlehen an Träger des öffentlichen Rechts	0	0	0,00
2	3422	Auszahlung von Darlehen an Beteiligungen	0	0	0,00
2	3423	Auszahlung von Darlehen an Unternehmen und Haushalte	0	0	0,00
2	3425	Auszahlungen von Vorschüssen und Anzahlungen	0	0	0,00
1	343	Auszahlungen aus Kapitaltransfers	0	0	0,00
2	3431	Kapitaltransferzahlungen an Träger des öffentlichen Rechts	0	0	0,00
2	3432	Kapitaltransferzahlungen an Beteiligungen	0	0	0,00
2	3433	Kapitaltransferzahlungen an Unternehmen (Finanzunternehmen)	0	0	0,00
2	3434	Kapitaltransferzahlungen an Haushalte und Organisationen ohne Erwerbscharakter	0	0	0,00
2	3435	Kapitaltransferzahlungen an das Ausland	0	0	0,00
SU	34	Summe Auszahlungen Investive Gebarung	36.600	0	0,00
SA2	SA2	Saldo (2) Geldfluss aus der Investiven Gebarung (33 - 34)	46.600	44.400	50.616,03
SA3	SA3	Saldo (3) Nettofinanzierungssaldo (Saldo 1+ Saldo 2)	131.803.200	114.978.600	108.176.711,74
1	351	Einzahlungen aus der Aufnahme von Finanzschulden	1.500	0	8.000.000,00
2	3511	Einzahlungen aus empfangenen Darlehen von öffentlichen Körperschaften und Rechtsträgern	0	0	0,00
2	3512	Einzahlungen aus empfangenen Darlehen von Beteiligungen	0	0	0,00
2	3513	Einzahlungen aus empfangenen Darlehen von Unternehmen und privaten Haushalten	0	0	8.000.000,00
2	3514	Einzahlungen aus Finanzschulden (Finanzunternehmen)	1.500	0	0,00
1	353	Einzahlungen infolge eines Kapitaltausches bei derivativen Finanzinstrumenten mit Grundgeschäft	0	0	0,00
2	3530	Einzahlungen infolge eines Kapitaltausches bei derivativen Finanzinstrumenten mit Grundgeschäft	0	0	0,00
1	355	Einzahlungen aus dem Abgang von Finanzinstrumenten	0	0	0,00
2	3550	Einzahlungen aus dem Abgang von Finanzinstrumenten	0	0	0,00
SU	35	Summe Einzahlungen aus der Finanzierungstätigkeit	1.500	0	8.000.000,00
1	361	Auszahlungen aus der Tilgung von Finanzschulden	707.700	873.500	85.901,95
2	3611	Auszahlungen aus empfangenen Darlehen von öffentlichen Körperschaften und Rechtsträgern	0	0	0,00
2	3612	Auszahlungen aus empfangenen Darlehen von Beteiligungen	0	0	0,00
2	3613	Auszahlungen aus empfangenen Darlehen von Unternehmen und privaten Haushalten	0	0	0,00
2	3614	Auszahlungen aus Finanzschulden	707.700	873.500	85.901,95
2	3615	Auszahlung aus der Rückzahlung von Leasingverbindlichkeiten	0	0	0,00
1	363	Auszahlungen infolge eines Kapitaltausches bei derivativen Finanzinstrumenten mit Grundgeschäft	0	0	0,00
2	3630	Auszahlungen infolge Kapitaltausches bei derivativen Finanzinstrumenten mit Grundgeschäft	0	0	0,00
1	365	Auszahlungen für den Erwerb von Finanzinstrumenten	0	0	0,00
2	3650	Auszahlungen für den Erwerb von Finanzinstrumenten	0	0	0,00
SU	36	Summe Auszahlungen aus der Finanzierungstätigkeit	707.700	873.500	85.901,95
SA4	SA4	Saldo (4) Geldfluss aus der Finanzierungstätigkeit (35 - 36)	-706.200	-873.500	7.914.098,05
SA5	SA5	Saldo (5) Geldfluss aus der voranschlagswirksamen Gebarung (Saldo 3 + Saldo 4)	131.097.000	114.105.100	116.090.809,79
1	411	Einzahlungen aus nicht voranschlagswirksamen Forderungen	0	0	0,00
2	4110	Einzahlungen aus nicht voranschlagswirksamen Forderungen	0	0	0,00

MVAG Ebene	MVAG Code	Mittelverwendungs- und -aufbringungsgruppen (1. und 2. Ebene)	Voranschlag 2022	Voranschlag 2021	Ergebnis 2020
1	412	Einzahlungen aus nicht voranschlagswirksamen Verbindlichkeiten	0	0	0,00
2	4120	Einzahlungen aus nicht voranschlagswirksamen Verbindlichkeiten	0	0	0,00
1	413	Einzahlungen aus der Aufnahme von zur Kassenstärkung eingegangenen Geldverbindlichkeiten (Barvorlagen)	0	0	0,00
2	4130	Einzahlungen aus der Aufnahme von zur Kassenstärkung eingegangenen Geldverbindlichkeiten (Barvorlagen)	0	0	0,00
SU	41	Summe Einzahlungen aus der nicht voranschlagswirksamen Gebarung	0	0	0,00
1	421	Auszahlungen aus nicht voranschlagswirksamen Forderungen	0	0	0,00
2	4210	Auszahlungen aus nicht voranschlagswirksamen Forderungen	0	0	0,00
1	422	Auszahlungen aus nicht voranschlagswirksamen Verbindlichkeiten	0	0	0,00
2	4220	Auszahlungen aus nicht voranschlagswirksamen Verbindlichkeiten	0	0	0,00
1	423	Auszahlungen zur Tilgung von zur Kassenstärkung eingegangenen Geldverbindlichkeiten (Barvorlagen)	0	0	0,00
2	4230	Auszahlungen zur Tilgung von zur Kassenstärkung eingegangenen Geldverbindlichkeiten (Barvorlagen)	0	0	0,00
SU	42	Summe Auszahlungen aus der nicht voranschlagswirksamen Gebarung	0	0	0,00
SA6	SA6	Geldfluss aus der nicht voranschlagswirksamen Gebarung	0	0	0,00
SA7	SA7	Veränderung an liquiden Mitteln (Saldo 5 + Saldo 6)	131.097.000	114.105.100	116.090.809,79

Detailnachweis der Konten

Einzelplan 0	Vertretungskörper und allgemeine Verwaltung (Gemeinden)	Voranschlag	Voranschlag	Ergebnis	Voranschlag	Voranschlag	Ergebnis	BWST	S/D
		2022	2021	2020	2022	2021	2020		
		Ergebnisvoranschlag			Finanzierungsvoranschlag				
SA 0 / SA 1	(0) Nettoergebnis (21 - 22) / Saldo (1) Geldfluss aus der operativen Gebarung (31 - 32)	-25.164.700	-23.081.400	-20.042.881,35	-38.115.900	-36.109.900	-32.859.622,68		
SA 00	Nettoergebnis nach Zuweisung und Entnahmen von Haushaltsrücklagen (SA 0 +/- SU 23)	-24.872.200	-22.889.200	-20.030.290,15					
SA 2	Saldo (2) Geldfluss aus der investiven Gebarung (33 - 34)				-1.286.400	-1.420.700	-895.968,00		
SA 3	Saldo (3) Nettofinanzierungssaldo (SA 1 + SA 2)				-39.402.300	-37.530.600	-33.755.590,68		
SA 4	Saldo (4) Geldfluss aus der Finanzierungstätigkeit (35 - 36)				911.100	1.616.000	777.465,46		
SA 5	Saldo (5) Geldfluss aus der voranschlagswirksamen Gebarung (SA 3 + SA 4)				-38.491.200	-35.914.600	-32.978.125,22		
A 00	Gewählte Gemeindeorgane	Voranschlag	Voranschlag	Ergebnis	Voranschlag	Voranschlag	Ergebnis	BWST	S/D
		2022	2021	2020	2022	2021	2020		
		Ergebnisvoranschlag			Finanzierungsvoranschlag				
SA 0 / SA 1	(0) Nettoergebnis (21 - 22) / Saldo (1) Geldfluss aus der operativen Gebarung (31 - 32)	-2.609.900	-2.572.900	-2.518.656,68	-2.607.700	-2.570.500	-2.639.590,11		
SA 00	Nettoergebnis nach Zuweisung und Entnahmen von Haushaltsrücklagen (SA 0 +/- SU 23)	-2.609.900	-2.572.900	-2.518.656,68					
SA 2	Saldo (2) Geldfluss aus der investiven Gebarung (33 - 34)				0	0	0,00		
SA 3	Saldo (3) Nettofinanzierungssaldo (SA 1 + SA 2)				-2.607.700	-2.570.500	-2.639.590,11		
SA 4	Saldo (4) Geldfluss aus der Finanzierungstätigkeit (35 - 36)				0	0	0,00		
SA 5	Saldo (5) Geldfluss aus der voranschlagswirksamen Gebarung (SA 3 + SA 4)				-2.607.700	-2.570.500	-2.639.590,11		
UA 000	Gewählte Gemeindeorgane	Voranschlag	Voranschlag	Ergebnis	Voranschlag	Voranschlag	Ergebnis	BWST	S/D
		2022	2021	2020	2022	2021	2020		
		Ergebnisvoranschlag			Finanzierungsvoranschlag				
SA 0 / SA 1	(0) Nettoergebnis (21 - 22) / Saldo (1) Geldfluss aus der operativen Gebarung (31 - 32)	-2.609.900	-2.572.900	-2.518.656,68	-2.607.700	-2.570.500	-2.639.590,11		
SA 00	Nettoergebnis nach Zuweisung und Entnahmen von Haushaltsrücklagen (SA 0 +/- SU 23)	-2.609.900	-2.572.900	-2.518.656,68					
SA 2	Saldo (2) Geldfluss aus der investiven Gebarung (33 - 34)				0	0	0,00		
SA 3	Saldo (3) Nettofinanzierungssaldo (SA 1 + SA 2)				-2.607.700	-2.570.500	-2.639.590,11		
SA 4	Saldo (4) Geldfluss aus der Finanzierungstätigkeit (35 - 36)				0	0	0,00		
SA 5	Saldo (5) Geldfluss aus der voranschlagswirksamen Gebarung (SA 3 + SA 4)				-2.607.700	-2.570.500	-2.639.590,11		

Ansatz 0001	Gewählte Gemeindeorgane	Voranschlag	Voranschlag	Ergebnis	Voranschlag	Voranschlag	Ergebnis	BWST	S/D
		2022	2021	2020	2022	2021	2020		
Konto		Ergebnisvoranschlag			Finanzierungsvoranschlag				
Operative Gebarung									
0001 868010	Transfers von privaten Haushalten - Solidarbeitrag [1]	40.200	37.100	35.850,53	40.200	37.100	38.348,18	MDPB	
SU 21 / SU 31	Summe Erträge / Einzahlungen operative Gebarung	40.200	37.100	35.850,53	40.200	37.100	38.348,18		
0001 400009	Geringwertige Wirtschaftsgüter - intern - Zentraler Service	300	300	152,15	300	300	152,15	MD	9958
0001 413009	Handelswaren - intern - Zentraler Service	100	100	0,00	100	100	0,00	MD	9958
0001 413400	Handelswaren zur unentgeltlichen Weitergabe	900	900	510,00	900	900	510,00	BGMB	153
0001 456009	Schreib-, Zeichen- und sonstige Büromittel - intern - Zentraler Service	500	700	248,30	500	700	248,30	MD	9958
0001 457009	Druckwerke - intern - Zentraler Service	100	100	115,00	100	100	115,00	MD	9958
0001 459009	Sonstige Verbrauchsgüter - intern - Zentraler Service	100	100	0,00	100	100	0,00	MD	9958
0001 631700	Telekommunikationsdienste - MDIT	3.400	3.400	4.218,62	3.400	3.400	4.218,62	MDIT	9947
0001 670000	Versicherungen	400	400	192,17	400	400	192,17	GG3V	9950
0001 680700	Planmäßige Abschreibung - Amts-, Betriebs- und Geschäftsausstattung	2.200	2.400	2.366,85				3BE	9969
0001 691000	Schadensfälle	100	100	0,00	100	100	0,00	BGMB	153
0001 700000	Miet- und Pachtaufwand	100	100	22.604,75	100	100	17.317,80	BGMB	153
0001 721000	Bezüge der gewählten Organe - Gemeinderat	499.800	527.300	472.641,38	499.800	527.300	505.520,80	MDPL	236
0001 721010	Bezüge der gewählten Organe - Stadtsenat	947.000	929.300	903.659,12	947.000	929.300	968.204,18	MDPL	236
0001 721300	Bezüge der gewählten Organe - Gemeinderat	1.000	1.000	877,04	1.000	1.000	877,04	MDPB	236
0001 721310	Bezüge der gewählten Organe - Stadtsenat	56.600	67.800	66.431,60	56.600	67.800	66.431,60	MDPB	236
0001 721400	Bezüge der gewählten Organe - Reisegebühren	30.000	30.000	31.927,20	30.000	30.000	31.384,42	MDP	236
0001 721601	Bezüge der gewählten Organe - Sozialversicherungsträger	52.700	51.100	49.844,64	52.700	51.100	53.524,32	MDPL	236
0001 728000	Entgelte für sonstige Leistungen [2]	800	800	6.622,39	800	800	5.792,89	BGMB	153
0001 728219	Entgelte für sonstige Leistungen - intern - Druckerei	800	800	716,68	800	800	716,68	MDIT	9955
0001 728509	Entgelte für sonstige Leistungen - intern - EDV	29.100	31.800	26.664,75	29.100	31.800	26.664,75	MDIT	9955
0001 728709	Entgelte für sonstige Leistungen - intern - Telefonanlage	2.500	3.100	1.445,40	2.500	3.100	1.445,40	MDIT	9957
0001 728800	Entgelte für sonstige Leistungen - Seminargebühren [3]	1.500	1.500	2.376,00	1.500	1.500	2.376,00	MD	9945
0001 753011	Transfers an Sozialversicherungsträger [4]	37.300	36.600	33.895,55	37.300	36.600	36.387,45	MDPL	236
0001 757000	Transfers an private Organisationen ohne Erwerbszweck [5]	510.000	490.000	511.988,89	510.000	490.000	511.988,89	BGMB	153
0001 760000	Pensionen und sonstige Ruhebezüge (einschl.DGB)	472.800	430.300	415.008,73	472.800	430.300	443.869,83	MDPL	9942
SU 22 / SU 32	Summe Aufwendungen / Auszahlungen operative Gebarung	2.650.100	2.610.000	2.554.507,21	2.647.900	2.607.600	2.677.938,29		
SA 0 / SA 1	(0) Nettoergebnis (21 - 22) / Saldo (1) Geldfluss aus der operativen Gebarung (31 - 32)	-2.609.900	-2.572.900	-2.518.656,68	-2.607.700	-2.570.500	-2.639.590,11		
SU 23	Summe Haushaltsrücklagen	0	0	0,00					
SA 00	Nettoergebnis nach Zuweisung und Entnahmen von Haushaltsrücklagen (SA 0 +/- SU 23)	-2.609.900	-2.572.900	-2.518.656,68					
Investive Gebarung									
SU 33	Summe Einzahlungen investive Gebarung				0	0	0,00		
SU 34	Summe Auszahlungen investive Gebarung				0	0	0,00		
SA 2	Saldo (2) Geldfluss aus der investiven Gebarung (33 - 34)				0	0	0,00		

Ansatz 0001 Konto	Gewählte Gemeindeorgane	Voranschlag 2022	Voranschlag 2021	Ergebnis 2020	Voranschlag 2022	Voranschlag 2021	Ergebnis 2020	BWST	S/D
		Ergebnisvoranschlag			Finanzierungsvoranschlag				
SA 3	Saldo (3) Nettofinanzierungssaldo (SA 1 + SA 2)				-2.607.700	-2.570.500	-2.639.590,11		
Finanzierungstätigkeit									
SU 35	Summe Einzahlungen aus der Finanzierungstätigkeit				0	0	0,00		
SU 36	Summe Auszahlungen aus der Finanzierungstätigkeit				0	0	0,00		
SA 4	Saldo (4) Geldfluss aus der Finanzierungstätigkeit (35 - 36)				0	0	0,00		
SA 5	Saldo (5) Geldfluss aus der voranschlagswirksamen Gebarung (SA 3 + SA 4)				-2.607.700	-2.570.500	-2.639.590,11		

Erläuterungen:

0001	868010	[1]	Solidarbeiträge Mandatarpensionisten						
0001	728000	[2]	Konsumationen für STS- und GR-Sitzungen, Trauerfeiern von aktiven und ehemaligen Mandataren						
0001	728800	[3]	Fortbildungskosten						
0001	753011	[4]	Beiträge an Bundesversicherungsanstalt (BVA) und Pensionsversicherungsanstalt (PVA)						
0001	757000	[5]	Förderung Gemeinderatsfraktionen						

A 01	Hauptverwaltung	Voranschlag 2022	Voranschlag 2021	Ergebnis 2020	Voranschlag 2022	Voranschlag 2021	Ergebnis 2020	BWST	S/D
		Ergebnisvoranschlag			Finanzierungsvoranschlag				
SA 0 / SA 1	(0) Nettoergebnis (21 - 22) / Saldo (1) Geldfluss aus der operativen Gebarung (31 - 32)	-9.713.500	-8.763.600	-6.561.287,84	-9.188.300	-8.773.200	-6.023.547,54		
SA 00	Nettoergebnis nach Zuweisung und Entnahmen von Haushaltsrücklagen (SA 0 +/- SU 23)	-9.421.000	-8.571.400	-6.541.171,33					
SA 2	Saldo (2) Geldfluss aus der investiven Gebarung (33 - 34)				-740.600	-765.300	-549.568,27		
SA 3	Saldo (3) Nettofinanzierungssaldo (SA 1 + SA 2)				-9.928.900	-9.538.500	-6.573.115,81		
SA 4	Saldo (4) Geldfluss aus der Finanzierungstätigkeit (35 - 36)				579.100	730.500	463.073,80		
SA 5	Saldo (5) Geldfluss aus der voranschlagswirksamen Gebarung (SA 3 + SA 4)				-9.349.800	-8.808.000	-6.110.042,01		

UA 010	Zentralamt	Voranschlag 2022	Voranschlag 2021	Ergebnis 2020	Voranschlag 2022	Voranschlag 2021	Ergebnis 2020	BWST	S/D
		Ergebnisvoranschlag			Finanzierungsvoranschlag				
SA 0 / SA 1	(0) Nettoergebnis (21 - 22) / Saldo (1) Geldfluss aus der operativen Gebarung (31 - 32)	-3.192.700	-2.659.800	-2.252.210,37	-3.236.800	-2.738.500	-2.312.318,17		
SA 00	Nettoergebnis nach Zuweisung und Entnahmen von Haushaltsrücklagen (SA 0 +/- SU 23)	-3.192.700	-2.659.800	-2.252.210,37					
SA 2	Saldo (2) Geldfluss aus der investiven Gebarung (33 - 34)				-300	-100	-1.906,81		
SA 3	Saldo (3) Nettofinanzierungssaldo (SA 1 + SA 2)				-3.237.100	-2.738.600	-2.314.224,98		
SA 4	Saldo (4) Geldfluss aus der Finanzierungstätigkeit (35 - 36)				300	0	0,00		
SA 5	Saldo (5) Geldfluss aus der voranschlagswirksamen Gebarung (SA 3 + SA 4)				-3.236.800	-2.738.600	-2.314.224,98		

Ansatz 0100	Zentralamt	Konto	Voranschlag	Voranschlag	Ergebnis	Voranschlag	Voranschlag	Ergebnis	BWST	S/D
			2022	2021	2020	2022	2021	2020		
			Ergebnisvoranschlag			Finanzierungsvoranschlag				
Operative Gebarung										
0100	816000	Kostenbeiträge (-Ersätze) für sonstige Leistungen [1]	319.700	270.600	274.847,60	319.700	270.600	274.847,60	GG3D	
0100	816309	Kostenbeiträge (-Ersätze) für sonstige Leistungen - intern - VKB [2]	1.198.200	1.032.200	1.147.200,47	1.198.200	1.032.200	1.147.200,47	GG3D	
0100	817200	Erträge aus der Auflösung von sonstigen Rückstellungen - nicht konsumierte Urlaube	500	15.400	492,59				3BE	
0100	817500	Erträge aus der Auflösung von sonstigen Rückstellungen - Jubiläumszuwendungen	0	75.600	0,00				3BE	
0100	827550	Kostenersätze für die Überlassung von Bediensteten an Dritte	59.400	0	0,00	59.400	0	0,00	MDPB	
0100	863251	Transfers von sonstigen Trägern des öffentlichen Rechts	50.000	0	0,00	50.000	0	0,00	MDPB	
SU 21 / SU 31		Summe Erträge / Einzahlungen operative Gebarung	1.627.800	1.393.800	1.422.540,66	1.627.300	1.302.800	1.422.048,07		
0100	400000	Geringwertige Wirtschaftsgüter (GWG)	200	200	1.564,87	200	200	1.322,75	MD	294
0100	400009	Geringwertige Wirtschaftsgüter - intern - Zentraler Service	400	400	0,00	400	400	0,00	MD	9958
0100	400300	Geringwertige Wirtschaftsgüter (GWG) - Bedienstetenschutz	400	0	0,00	400	0	0,00	1GP	380
0100	456009	Schreib-, Zeichen- und sonstige Büromittel - intern - Zentraler Service	1.900	1.900	1.212,24	1.900	1.900	1.212,24	MD	9958
0100	457000	Druckwerke	2.900	3.000	4.267,20	2.900	3.000	4.188,18	MD	294
0100	457009	Druckwerke - intern - Zentraler Service	0	0	238,54	0	0	238,54	MD	9958
0100	457010	Druckwerke	200	200	118,15	200	200	118,15	BGMB	
0100	457320	Druckwerke - Brandschutz	400	0	0,00	400	0	0,00	1GP	
0100	458390	Mittel zur ärztlichen Betreuung und Gesundheitsvorsorge	100	5.000	0,00	100	5.000	0,00	MD	9977
0100	459009	Sonstige Verbrauchsgüter - intern - Zentraler Service	100	100	0,00	100	100	0,00	MD	9958
0100	459010	Sonstige Verbrauchsgüter	100	100	0,00	100	100	0,00	BGMB	
0100	500000	Geldbezüge, Beamte AV	170.200	102.000	105.957,18	170.200	102.000	113.098,23	MDPL	9940
0100	501000	Geldbezüge, Beamte HV	28.000	27.500	26.981,54	28.000	27.500	28.905,04	MDPL	9940
0100	510000	Geldbezüge, Vertragsbedienstete AV	1.574.400	1.014.400	1.138.679,23	1.574.400	1.014.400	1.138.679,23	MDPL	9940
0100	511000	Geldbezüge, Vertragsbedienstete HV	137.000	181.900	135.565,86	137.000	181.900	135.565,86	MDPL	9940
0100	522000	Geldbezüge, Angestellte nicht ganzjährig beschäftigt	8.100	3.900	16.539,80	8.100	3.900	16.539,80	MDPL	9940
0100	523000	Geldbezüge, Arbeiter nicht ganzjährig beschäftigt	118.900	117.900	108.139,45	118.900	117.900	108.139,45	MDPL	9940
0100	563000	Sonstige Aufwandsentschädigungen	51.100	32.800	34.226,81	51.100	32.800	34.226,81	MDPL	9940
0100	565000	Mehrleistungsvergütungen	75.400	71.100	10.578,15	75.400	71.100	10.578,15	MDPL	9940
0100	566000	Zuwendungen aus Anlass von Dienstjubiläen	0	8.700	54.831,20	0	8.700	54.831,20	MDPL	9940
0100	569000	Sonstige Nebengebühren Familienbeihilfen	60.400	46.100	41.903,63	60.400	46.100	42.162,66	MDPL	9940
0100	580000	DGB zum Ausgleichsfonds für Familienbeihilfen	74.200	60.200	49.954,17	74.200	60.200	50.241,79	MDPL	9940
0100	581000	Dienstgeberbeiträge zur Alterssicherung	0	0	161.648,97	0	0	161.648,97	MDPL	9940
0100	581010	Dienstgeberbeiträge zur Alterssicherung - Betriebspension	22.600	18.900	20.925,28	22.600	18.900	20.925,28	MDPL	9940
0100	582000	Sonstige DGB zur sozialen Sicherheit	410.300	346.500	123.366,78	410.300	346.500	123.839,58	MDPL	9940
0100	591000	Dotierung von Rückstellungen für Abfertigungen	7.300	42.700	33.019,06				3BE	9944
0100	592000	Dotierung von Rückstellungen für Jubiläumszuwendungen	16.900	0	56.472,82				3BE	9944
0100	593100	Dotierung von Rückstellungen für nicht konsumierte Gleitzeit	0	0	889,62				3BE	
0100	621000	Sonstige Transporte	500	0	0,00	500	0	0,00	MD	
0100	631700	Telekommunikationsdienste - MDIT	3.600	3.600	2.948,45	3.600	3.600	2.948,45	MDIT	9947

Ansatz 0100		Zentralamt	Voranschlag 2022	Voranschlag 2021	Ergebnis 2020	Voranschlag 2022	Voranschlag 2021	Ergebnis 2020	BWST	S/D
Konto			Ergebnisvoranschlag			Finanzierungsvoranschlag				
0100	640000	Rechts- und Beratungsaufwand	8.000	22.300	7.455,16	8.000	22.300	7.455,16	MD	294
0100	640300	Rechts- und Beratungsaufwand	400	0	0,00	400	0	0,00	1GP	
0100	670000	Versicherungen	12.100	12.100	10.922,25	12.100	12.100	10.922,25	GG3V	9950
0100	680600	Planmäßige Abschreibung - Technische Anlagen, Fahrzeuge und Maschinen	0	0	499,50				3BE	
0100	680700	Planmäßige Abschreibung - Amts-, Betriebs- und Geschäftsausstattung	3.100	1.800	2.602,45				3BE	9969
0100	700000	Miet- und Pachtaufwand	12.000	1.000	531,80	12.000	1.000	531,80	MD	294
0100	700039	Miet- und Pachtaufwand - intern - Stadtgrün	300	500	0,00	300	500	0,00	MD	332
0100	700059	Miet- und Pachtaufwand - intern - Feuerwehr	1.000	3.800	100,00	1.000	3.800	0,00	MD	332
0100	700069	Miet- und Pachtaufwand - intern - Bambergssäle	1.200	1.200	0,00	1.200	1.200	0,00	MD	332
0100	700089	Miet- und Pachtaufwand - intern - Schulen	900	900	0,00	900	900	0,00	MD	332
0100	700359	Miet- und Pachtaufwand - intern - Feuerwehr	800	0	0,00	800	0	0,00	1GP	
0100	700369	Miet- und Pachtaufwand - intern - Schulen 5/FS	800	800	216,45	800	800	144,45	MD	332
0100	710000	Öffentliche Abgaben, ohne Gebühren gem. FAG	1.000	1.000	262,00	1.000	1.000	262,00	MD	294
0100	723010	Amtspauschalien und Repräsentationsaufwendungen [3]	2.600	2.600	2.023,50	2.600	2.600	1.910,50	MD	
0100	724100	Reisegebühren (einschl. Km-Geld) [4]	3.900	5.000	1.720,81	3.900	5.000	1.720,81	MD	294
0100	724110	Reisegebühren (einschl. Km-Geld)	500	500	0,00	500	500	0,00	BGMB	
0100	728000	Entgelte für sonstige Leistungen [5]	75.100	79.600	12.179,39	75.100	79.600	10.214,37	MD	294
0100	728009	Entgelte für sonstige Leistungen - intern - Wirtschaftshof	1.200	500	0,00	1.200	500	0,00	MD	332
0100	728039	Entgelte für sonstige Leistungen - intern - Stadtgrün	100	200	0,00	100	200	0,00	MD	332
0100	728069	Entgelte für sonstige Leistungen - intern - Bambergssäle	300	300	0,00	300	300	0,00	MD	332
0100	728219	Entgelte für sonstige Leistungen - intern - Druckerei	3.500	3.500	2.281,61	3.500	3.500	2.281,61	MDIT	9955
0100	728300	Entgelte für sonstige Leistungen - Bedienstetenschutz	15.000	0	0,00	15.000	0	0,00	1GP	380
0100	728310	Entgelte für sonstige Leistungen - Arbeitsmedizinische Betreuung	73.000	0	0,00	73.000	0	0,00	1GP	380
0100	728320	Entgelte für sonstige Leistungen - Brandschutz	1.000	0	0,00	1.000	0	0,00	1GP	380
0100	728509	Entgelte für sonstige Leistungen - intern - EDV	98.300	51.300	54.616,31	98.300	51.300	54.616,31	MDIT	9955
0100	728519	Entgelte für sonstige Leistungen - intern - EDV	35.600	34.800	28.408,00	35.600	34.800	28.408,00	MDIT	9955
0100	728709	Entgelte für sonstige Leistungen - intern - Telefonanlage	3.700	2.400	1.300,86	3.700	2.400	1.300,86	MDIT	9957
0100	728719	Entgelte für sonstige Leistungen - intern - Telefonanlage	1.700	2.600	1.084,05	1.700	2.600	1.084,05	MDIT	9957
0100	728800	Entgelte für sonstige Leistungen - Seminargebühren [6]	19.400	20.000	28.351,53	19.400	20.000	19.515,53	MD	9945
0100	728810	Entgelte für sonstige Leistungen - Seminargebühren [7]	500	500	0,00	500	500	0,00	MD	9945
0100	728820	Entgelte für sonstige Leistungen - Seminargebühren	0	13.000	1.906,50	0	13.000	1.906,50	MD	9945
0100	728830	Entgelte für sonstige Leistungen - Seminargebühren	15.900	0	0,00	15.900	0	0,00	GG1	9945
SU 22 / SU 32		Summe Aufwendungen / Auszahlungen operative Gebarung	3.158.500	2.351.300	2.286.491,17	3.131.200	2.306.800	2.191.684,56		
SA 0 / SA 1		(0) Nettoergebnis (21 - 22) / Saldo (1) Geldfluss aus der operativen Gebarung (31 - 32)	-1.530.700	-957.500	-863.950,51	-1.503.900	-1.004.000	-769.636,49		
SU 23		Summe Haushaltsrücklagen	0	0	0,00					
SA 00		Nettoergebnis nach Zuweisung und Entnahmen von Haushaltsrücklagen (SA 0 +/- SU 23)	-1.530.700	-957.500	-863.950,51					

Ansatz 0100 Konto	Zentralamt	Voranschlag 2022	Voranschlag 2021	Ergebnis 2020	Voranschlag 2022	Voranschlag 2021	Ergebnis 2020	BWST	S/D
		Ergebnisvoranschlag			Finanzierungsvoranschlag				
Investive Gebarung									
SU 33	Summe Einzahlungen investive Gebarung					0	0	0,00	
0100 042220	Amts-, Betriebs- und Geschäftsausstattung [8]					100	0	449,54	GG2 9973
SU 34	Summe Auszahlungen investive Gebarung					100	0	449,54	
SA 2	Saldo (2) Geldfluss aus der investiven Gebarung (33 - 34)					-100	0	-449,54	
SA 3	Saldo (3) Nettofinanzierungssaldo (SA 1 + SA 2)					-1.504.000	-1.004.000	-770.086,03	
Finanzierungstätigkeit									
0100 346100	Investitionsdarlehen von Finanzunternehmen					100	0	0,00	GG3D
SU 35	Summe Einzahlungen aus der Finanzierungstätigkeit					100	0	0,00	
SU 36	Summe Auszahlungen aus der Finanzierungstätigkeit					0	0	0,00	
SA 4	Saldo (4) Geldfluss aus der Finanzierungstätigkeit (35 - 36)					100	0	0,00	
SA 5	Saldo (5) Geldfluss aus der voranschlagswirksamen Gebarung (SA 3 + SA 4)					-1.503.900	-1.004.000	-770.086,03	

Erläuterungen:

0100 816000 [1]	Verwaltungskostenbeiträge: Wasserwerk Bestattung Kärnten GmbH Plakatierung Tankstelle Bäder Abfallwirtschaftsverband
0100 816309 [2]	Verwaltungskosten - Interne Leistungen: UA 2640 UA 6123 UA 8101 UA 8111 UA 8112 UA 8170 UA 8510 UA 8513 UA 8520
0100 723010 [3]	Konsumationen anlässlich Besprechungen, Präsente (Geschäftsgruppe)
0100 724100 [4]	Reisekosten und KM-Gelder der Bediensteten der Magistratsdirektion
0100 728000 [5]	Projekt "Betriebliche Gesundheitsförderung", Supervision, Evaluierung Psychische Belastungen, Leitbild-Veranstaltung, Dienstleistungen
0100 728800 [6]	Seminar- und Schulungskosten - fachspezifische Ausbildung
0100 728810 [7]	Seminar- und Schulungskosten - fachspezifische Ausbildung für Mitarbeiter von BGM/B
0100 042220 [8]	Ausstattung im Zuge von Adaptierungen Mobiliar lt. Anforderung 0100

Ansatz 0101 Konto	MD OPC - ORGANISATION, PERSONAL, CONTROLLING	Voranschlag 2022	Voranschlag 2021	Ergebnis 2020	Voranschlag 2022	Voranschlag 2021	Ergebnis 2020	BWST	S/D
		Ergebnisvoranschlag			Finanzierungsvoranschlag				
Operative Gebarung									
SU 21 / SU 31	Summe Erträge / Einzahlungen operative Gebarung	0	0	0,00	0	0	0,00		
0101 680700	Planmäßige Abschreibung - Amts-, Betriebs- und Geschäftsausstattung	0	0	127,51				3BE	9969
SU 22 / SU 32	Summe Aufwendungen / Auszahlungen operative Gebarung	0	0	127,51	0	0	0,00		
SA 0 / SA 1	(0) Nettoergebnis (21 - 22) / Saldo (1) Geldfluss aus der operativen Gebarung (31 - 32)	0	0	-127,51	0	0	0,00		
SU 23	Summe Haushaltsrücklagen	0	0	0,00					
SA 00	Nettoergebnis nach Zuweisung und Entnahmen von Haushaltsrücklagen (SA 0 +/- SU 23)	0	0	-127,51					
Investive Gebarung									
SU 33	Summe Einzahlungen investive Gebarung				0	0	0,00		
SU 34	Summe Auszahlungen investive Gebarung				0	0	0,00		
SA 2	Saldo (2) Geldfluss aus der investiven Gebarung (33 - 34)				0	0	0,00		
SA 3	Saldo (3) Nettofinanzierungssaldo (SA 1 + SA 2)				0	0	0,00		
Finanzierungstätigkeit									
SU 35	Summe Einzahlungen aus der Finanzierungstätigkeit				0	0	0,00		
SU 36	Summe Auszahlungen aus der Finanzierungstätigkeit				0	0	0,00		
SA 4	Saldo (4) Geldfluss aus der Finanzierungstätigkeit (35 - 36)				0	0	0,00		
SA 5	Saldo (5) Geldfluss aus der voranschlagswirksamen Gebarung (SA 3 + SA 4)				0	0	0,00		
Ansatz 0102 GG 1 - BEHÖRDENVERWALTUNG									
Ansatz 0102 Konto	GG 1 - BEHÖRDENVERWALTUNG	Voranschlag 2022	Voranschlag 2021	Ergebnis 2020	Voranschlag 2022	Voranschlag 2021	Ergebnis 2020	BWST	S/D
		Ergebnisvoranschlag			Finanzierungsvoranschlag				
Operative Gebarung									
0102 816000	Kostenbeiträge (-Ersätze) für sonstige Leistungen [7]	9.400	9.400	1.013,90	9.400	9.400	962,90	GG1S	
0102 816500	Kostenbeiträge (-Ersätze) für Personal	0	0	1.166,91	0	0	0,00	MDP	
0102 817200	Erträge aus der Auflösung von sonstigen Rückstellungen - nicht konsumierte Urlaube	0	400	0,00				3BE	
0102 817210	Erträge aus der Auflösung von sonstigen Rückstellungen - nicht konsumierte Gleitzeit	0	0	261,89				3BE	
0102 817400	Erträge aus der Auflösung von sonstigen Rückstellungen - Abfertigungen	0	27.400	26.898,63				3BE	
0102 817500	Erträge aus der Auflösung von sonstigen Rückstellungen - Jubiläumszuwendungen	0	4.500	604,60				3BE	
SU 21 / SU 31	Summe Erträge / Einzahlungen operative Gebarung	9.400	41.700	29.945,93	9.400	9.400	962,90		
0102 400009	Geringwertige Wirtschaftsgüter - intern - Zentraler Service	200	200	102,71	200	200	102,71	MD	9958
0102 400010	Geringwertige Wirtschaftsgüter (GWG)	100	100	17,40	100	100	17,40	GG1S	
0102 413009	Handelswaren - intern - Zentraler Service	100	100	0,00	100	100	0,00	MD	9958

Ansatz 0102		GG 1 - BEHÖRDENVERWALTUNG	Voranschlag 2022	Voranschlag 2021	Ergebnis 2020	Voranschlag 2022	Voranschlag 2021	Ergebnis 2020	BWST	S/D
Konto			Ergebnisvoranschlag			Finanzierungsvoranschlag				
0102	456009	Schreib-, Zeichen- und sonstige Büromittel - intern - Zentraler Service	1.400	1.400	521,33	1.400	1.400	521,33	MD	9958
0102	457000	Druckwerke	4.000	4.000	2.907,21	4.000	4.000	2.768,41	GG1	
0102	457009	Druckwerke - intern - Zentraler Service	100	100	22,80	100	100	22,80	MD	9958
0102	459009	Sonstige Verbrauchsgüter - intern - Zentraler Service	100	100	3,36	100	100	3,36	MD	9958
0102	459010	Sonstige Verbrauchsgüter	100	100	0,00	100	100	0,00	GG1S	269
0102	500000	Geldbezüge, Beamte AV	347.900	341.400	335.544,64	347.900	341.400	359.496,04	MDPL	9940
0102	510000	Geldbezüge, Vertragsbedienstete AV	352.200	333.500	234.243,10	352.200	333.500	234.243,10	MDPL	9940
0102	522000	Geldbezüge, Angestellte nicht ganzjährig beschäftigt	0	0	6.340,23	0	0	6.340,23	MDPL	9940
0102	563000	Sonstige Aufwandsentschädigungen	10.700	14.000	10.286,88	10.700	14.000	11.144,12	MDPL	9940
0102	565000	Mehrleistungsvergütungen	7.700	7.000	1.761,81	7.700	7.000	1.761,81	MDPL	9940
0102	566000	Zuwendungen aus Anlass von Dienstjubiläen	0	0	8.678,96	0	0	8.678,96	MDPL	9940
0102	569000	Sonstige Nebengebühren	4.500	4.400	3.866,37	4.500	4.400	3.919,14	MDPL	9940
0102	580000	DGB zum Ausgleichsfonds für Familienbeihilfen	14.200	19.500	23.399,43	14.200	19.500	24.369,02	MDPL	9940
0102	581000	Dienstgeberbeiträge zur Alterssicherung	0	0	31.690,29	0	0	31.690,29	MDPL	9940
0102	581010	Dienstgeberbeiträge zur Alterssicherung - Betriebspension	4.700	4.000	2.796,40	4.700	4.000	2.796,40	MDPL	9940
0102	582000	Sonstige DGB zur sozialen Sicherheit	94.700	90.800	37.792,51	94.700	90.800	38.795,51	MDPL	9940
0102	591000	Dotierung von Rückstellungen für Abfertigungen	1.100	0	0,00				3BE	9944
0102	592000	Dotierung von Rückstellungen für Jubiläumszuwendungen	5.100	0	0,00				3BE	9944
0102	593000	Dotierung von Rückstellungen für nicht konsumierte Urlaube	6.100	0	5.862,16				3BE	9944
0102	631700	Telekommunikationsdienste - MDIT	1.300	1.300	1.306,48	1.300	1.300	1.306,48	MDIT	9947
0102	640000	Rechts- und Beratungsaufwand	11.400	11.400	1.170,40	11.400	11.400	1.170,40	GG1S	
0102	670000	Versicherungen	1.400	1.400	1.173,92	1.400	1.400	1.173,92	GG3V	9950
0102	680700	Planmäßige Abschreibung - Amts-, Betriebs- und Geschäftsausstattung	400	400	316,67				3BE	9969
0102	690800	Abschreibung von Forderungen (Schadensfälle)	100	100	0,00				3BE	9951
0102	700009	Miet- und Pachtaufwand - intern - Wirtschaftshof	13.000	13.000	2.589,60	13.000	13.000	2.589,60	GG1S	333
0102	700010	Miet- und Pachtaufwand	100	100	0,00	100	100	0,00	GG1S	269
0102	723010	Amtspauschalien und Repräsentationsaufwendungen [2]	1.300	1.300	406,40	1.300	1.300	406,40	GG1	
0102	724100	Reisegebühren (einschl. Km-Geld) [3]	5.500	5.500	3.105,22	5.500	5.500	3.105,22	GG1	
0102	728000	Entgelte für sonstige Leistungen - 2.0102.828000	100	100	0,00	100	100	0,00	GG1S	
0102	728009	Entgelte für sonstige Leistungen - intern - Wirtschaftshof	16.300	16.300	4.151,64	16.300	16.300	4.076,64	GG1S	333
0102	728219	Entgelte für sonstige Leistungen - intern - Druckerei	600	600	383,64	600	600	383,64	MDIT	9955
0102	728509	Entgelte für sonstige Leistungen - intern - EDV	41.500	45.300	34.283,25	41.500	45.300	34.283,25	MDIT	9955
0102	728709	Entgelte für sonstige Leistungen - intern - Telefonanlage	1.400	1.400	1.011,78	1.400	1.400	1.011,78	MDIT	9957
0102	728800	Entgelte für sonstige Leistungen - Seminargebühren [4]	10.300	12.000	2.684,40	10.300	12.000	2.684,40	GG1	9945
SU 22 / SU 32		Summe Aufwendungen / Auszahlungen operative Gebarung	959.700	930.900	758.420,99	946.900	930.400	778.862,36		
SA 0 / SA 1		(0) Nettoergebnis (21 - 22) / Saldo (1) Geldfluss aus der operativen Gebarung (31 - 32)	-950.300	-889.200	-728.475,06	-937.500	-921.000	-777.899,46		
SU 23		Summe Haushaltsrücklagen	0	0	0,00					
SA 00		Nettoergebnis nach Zuweisung und Entnahmen von Haushaltsrücklagen (SA 0 +/- SU 23)	-950.300	-889.200	-728.475,06					

Ansatz 0102 Konto	GG 1 - BEHÖRDENVERWALTUNG	Voranschlag 2022	Voranschlag 2021	Ergebnis 2020	Voranschlag 2022	Voranschlag 2021	Ergebnis 2020	BWST	S/D
		Ergebnisvoranschlag			Finanzierungsvoranschlag				
Investive Gebarung									
SU 33	Summe Einzahlungen investive Gebarung				0	0	0,00		
0102 042220	Amts-, Betriebs- und Geschäftsausstattung [5]				100	0	0,00	GG2	9973
SU 34	Summe Auszahlungen investive Gebarung				100	0	0,00		
SA 2	Saldo (2) Geldfluss aus der investiven Gebarung (33 - 34)				-100	0	0,00		
SA 3	Saldo (3) Nettofinanzierungssaldo (SA 1 + SA 2)				-937.600	-921.000	-777.899,46		
Finanzierungstätigkeit									
0102 346100	Investitionsdarlehen von Finanzunternehmen				100	0	0,00	GG3D	
SU 35	Summe Einzahlungen aus der Finanzierungstätigkeit				100	0	0,00		
SU 36	Summe Auszahlungen aus der Finanzierungstätigkeit				0	0	0,00		
SA 4	Saldo (4) Geldfluss aus der Finanzierungstätigkeit (35 - 36)				100	0	0,00		
SA 5	Saldo (5) Geldfluss aus der voranschlagswirksamen Gebarung (SA 3 + SA 4)				-937.500	-921.000	-777.899,46		

Erläuterungen:

0102 816000 [1]	Ersätze an die Straßenrechtsbehörde für Sachverständige und Transportkosten
0102 723010 [2]	Konsumationen anlässlich Besprechungen (Geschäftsgruppe)
0102 724100 [3]	Reisekosten und KM-Gelder der Bediensteten der GG1
0102 728800 [4]	Seminar- und Schulungskosten - fachspezifische Ausbildung für Mitarbeiter der GG1, Physikatskurs, Betrieblicher Brandschutz
0102 042220 [5]	Ausstattung im Zuge von Adaptierungen Mobiliar lt. Anforderung 0102

Ansatz 0103 Konto	GG 4 - SOZIALES, BILDUNG, KULTUR, PERSONAL	Voranschlag 2022	Voranschlag 2021	Ergebnis 2020	Voranschlag 2022	Voranschlag 2021	Ergebnis 2020	BWST	S/D
		Ergebnisvoranschlag			Finanzierungsvoranschlag				
Operative Gebarung									
0103 817200	Erträge aus der Auflösung von sonstigen Rückstellungen - nicht konsumierte Urlaube	11.300	0	10.790,15				3BE	
0103 817400	Erträge aus der Auflösung von sonstigen Rückstellungen - Abfertigungen	55.800	40.500	39.437,53				3BE	
0103 817500	Erträge aus der Auflösung von sonstigen Rückstellungen - Jubiläumswendungen	22.300	0	44.128,94				3BE	
SU 21 / SU 31	Summe Erträge / Einzahlungen operative Gebarung	89.400	40.500	94.356,62	0	0	0,00		
0103 400000	Geringwertige Wirtschaftsgüter (GWG)	100	100	0,00	100	100	0,00	GG4	249
0103 400009	Geringwertige Wirtschaftsgüter - intern - Zentraler Service	200	200	7,31	200	200	7,31	MD	9958
0103 413009	Handelswaren - intern - Zentraler Service	0	100	0,00	0	100	0,00	MD	9958
0103 413400	Handelswaren zur unentgeltlichen Weitergabe	200	200	122,35	200	200	122,35	GG4	249
0103 456009	Schreib-, Zeichen- und sonstige Büromittel - intern - Zentraler Service	1.400	1.600	133,18	1.400	1.600	133,18	MD	9958
0103 457000	Druckwerke	2.000	2.900	1.562,69	2.000	2.900	1.562,69	GG4	249
0103 457009	Druckwerke - intern - Zentraler Service	100	100	67,71	100	100	67,71	MD	9958
0103 459000	Sonstige Verbrauchsgüter	100	100	0,00	100	100	0,00	GG4	249

Ansatz 0103		GG 4 - SOZIALES, BILDUNG, KULTUR, PERSONAL	Voranschlag 2022	Voranschlag 2021	Ergebnis 2020	Voranschlag 2022	Voranschlag 2021	Ergebnis 2020	BWST	S/D
Konto			Ergebnisvoranschlag			Finanzierungsvoranschlag				
0103	459009	Sonstige Verbrauchsgüter - intern - Zentraler Service	100	100	0,00	100	100	0,00	MD	9958
0103	500000	Geldbezüge, Beamte AV	102.300	171.900	231.190,88	102.300	171.900	243.255,64	MDPL	9940
0103	501000	Geldbezüge, Beamte HV	2.300	2.200	2.167,75	2.300	2.200	2.324,58	MDPL	9940
0103	510000	Geldbezüge, Vertragsbedienstete AV	250.000	207.700	200.443,24	250.000	207.700	200.443,24	MDPL	9940
0103	522000	Geldbezüge, Angestellte nicht ganzjährig beschäftigt	0	3.700	2.483,42	0	3.700	2.483,42	MDPL	9940
0103	563000	Sonstige Aufwandsentschädigungen	8.800	10.600	8.629,08	8.800	10.600	9.071,87	MDPL	9940
0103	565000	Mehrleistungsvergütungen	11.100	8.700	936,93	11.100	8.700	936,93	MDPL	9940
0103	566000	Zuwendungen aus Anlass von Dienstjubiläen	24.500	0	0,00	24.500	0	0,00	MDPL	9940
0103	569000	Sonstige Nebengebühren	2.400	2.400	4.585,46	2.400	2.400	4.589,60	MDPL	9940
0103	580000	DGB zum Ausgleichsfonds für Familienbeihilfen	8.600	9.400	17.534,66	8.600	9.400	18.028,73	MDPL	9940
0103	581000	Dienstgeberbeiträge zur Alterssicherung	0	0	25.049,32	0	0	25.049,32	MDPL	9940
0103	581010	Dienstgeberbeiträge zur Alterssicherung - Betriebspension	4.300	4.200	4.057,67	4.300	4.200	4.057,67	MDPL	9940
0103	582000	Sonstige DGB zur sozialen Sicherheit	59.000	53.700	28.664,32	59.000	53.700	29.190,05	MDPL	9940
0103	592000	Dotierung von Rückstellungen für Jubiläumsumwendungen	0	45.500	0,00				3BE	9944
0103	593000	Dotierung von Rückstellungen für nicht konsumierte Urlaube	0	2.600	0,00				3BE	9944
0103	593100	Dotierung von Rückstellungen für nicht konsumierte Gleitzeit	0	0	31,96				3BE	
0103	631700	Telekommunikationsdienste - MDIT	1.700	1.700	1.171,23	1.700	1.700	1.171,23	MDIT	9947
0103	670000	Versicherungen	2.600	2.600	2.159,48	2.600	2.600	2.159,48	GG3V	9950
0103	680700	Planmäßige Abschreibung - Amts-, Betriebs- und Geschäftsausstattung	500	500	628,28				3BE	9969
0103	723010	Amtspauschalien und Repräsentationsaufwendungen [1]	1.200	1.100	616,20	1.200	1.100	476,20	GG4	
0103	724100	Reisegebühren (einschl. Km-Geld) [2]	2.000	2.000	1.337,04	2.000	2.000	1.246,26	GG4	
0103	728000	Entgelte für sonstige Leistungen [3]	1.500	1.500	621,86	1.500	1.500	621,86	GG4	249
0103	728219	Entgelte für sonstige Leistungen - intern - Druckerei	600	600	95,68	600	600	95,68	MDIT	9955
0103	728509	Entgelte für sonstige Leistungen - intern - EDV	23.200	51.300	23.999,13	23.200	51.300	23.999,13	MDIT	9955
0103	728709	Entgelte für sonstige Leistungen - intern - Telefonanlage	800	1.600	578,16	800	1.600	578,16	MDIT	9957
0103	728800	Entgelte für sonstige Leistungen - Seminargebühren [4]	7.900	6.800	1.045,48	7.900	6.800	999,83	GG4	9945
0103	728810	Entgelte für sonstige Leistungen - Seminargebühren [5]	11.000	11.000	8.298,65	11.000	11.000	8.298,65	GG4	9945
SU 22 / SU 32	Summe Aufwendungen / Auszahlungen operative Gebarung		530.500	608.700	568.219,12	530.000	560.100	580.970,77		
SA 0 / SA 1	(0) Nettoergebnis (21 - 22) / Saldo (1) Geldfluss aus der operativen Gebarung (31 - 32)		-441.100	-568.200	-473.862,50	-530.000	-560.100	-580.970,77		
SU 23	Summe Haushaltsrücklagen		0	0	0,00					
SA 00	Nettoergebnis nach Zuweisung und Entnahmen von Haushaltsrücklagen (SA 0 +/- SU 23)		-441.100	-568.200	-473.862,50					
Investive Gebarung										
SU 33	Summe Einzahlungen investive Gebarung					0	0	0,00		
SU 34	Summe Auszahlungen investive Gebarung					0	0	0,00		
SA 2	Saldo (2) Geldfluss aus der investiven Gebarung (33 - 34)					0	0	0,00		
SA 3	Saldo (3) Nettofinanzierungssaldo (SA 1 + SA 2)					-530.000	-560.100	-580.970,77		

Ansatz 0103 Konto	GG 4 - SOZIALES, BILDUNG, KULTUR, PERSONAL	Voranschlag 2022	Voranschlag 2021	Ergebnis 2020	Voranschlag 2022	Voranschlag 2021	Ergebnis 2020	BWST	S/D
		Ergebnisvoranschlag			Finanzierungsvoranschlag				
Finanzierungstätigkeit									
SU 35	Summe Einzahlungen aus der Finanzierungstätigkeit				0	0	0,00		
SU 36	Summe Auszahlungen aus der Finanzierungstätigkeit				0	0	0,00		
SA 4	Saldo (4) Geldfluss aus der Finanzierungstätigkeit (35 - 36)				0	0	0,00		
SA 5	Saldo (5) Geldfluss aus der voranschlagswirksamen Gebarung (SA 3 + SA 4)				-530.000	-560.100	-580.970,77		

Erläuterungen:

0103 723010 [1]	Konsumationen anlässlich Besprechungen (Geschäftsgruppe)
0103 724100 [2]	Reisekosten und KM-Geld der Bediensteten der GG4
0103 728000 [3]	Dienstleistungen, Plakatierung - Wartungs- und Betreuungspauschale
0103 728800 [4]	Seminar- und Schulungskosten - fachspezifische Ausbildung für Mitarbeiter der GG4
0103 728810 [5]	Seminar- und Schulungskosten - fachspezifische Ausbildung für Mitarbeiter 4/KH

Ansatz 0104 Konto	BÜRGERSERVICE	Voranschlag 2022	Voranschlag 2021	Ergebnis 2020	Voranschlag 2022	Voranschlag 2021	Ergebnis 2020	BWST	S/D
		Ergebnisvoranschlag			Finanzierungsvoranschlag				
Operative Gebarung									
0104 812000	Gebühren für sonstige Leistungen [1]	355.000	350.000	318.565,94	355.000	350.000	318.568,94	1BS	
0104 816000	Kostenbeiträge (-Ersätze) für sonstige Leistungen [2]	7.400	7.400	7.358,00	7.400	7.400	7.358,00	1BS	
0104 817200	Erträge aus der Auflösung von sonstigen Rückstellungen - nicht konsumierte Urlaube	0	4.700	0,00				3BE	
0104 817500	Erträge aus der Auflösung von sonstigen Rückstellungen - Jubiläumswendungen	0	17.400	0,00				3BE	
0104 829000	Sonstige Erträge [3]	1.000	100	0,00	1.000	100	0,00	1B	
SU 21 / SU 31	Summe Erträge / Einzahlungen operative Gebarung	363.400	379.600	328.606,87	363.400	357.500	325.926,94		
0104 400009	Geringwertige Wirtschaftsgüter - intern - Zentraler Service	200	200	108,12	200	200	108,12	MD	9958
0104 413000	Handelswaren zur entgeltlichen Weitergabe [4]	245.000	240.000	196.595,90	245.000	240.000	191.189,46	1BS	
0104 413009	Handelswaren - intern - Zentraler Service	100	100	0,00	100	100	0,00	MD	9958
0104 454009	Reinigungsmittel - intern - Zentraler Service	100	100	0,00	100	100	0,00	MD	9958
0104 455009	Chemische und sonstige artverwandte Mittel - intern - Zentraler Service	100	200	0,00	100	200	0,00	MD	9958
0104 456000	Schreib-, Zeichen- und sonstige Büromittel	200	200	0,00	200	200	0,00	1B	152
0104 456009	Schreib-, Zeichen- und sonstige Büromittel - intern - Zentraler Service	700	600	877,91	700	600	877,91	MD	9958
0104 457009	Druckwerke - intern - Zentraler Service	100	100	6,12	100	100	6,12	MD	9958
0104 459000	Sonstige Verbrauchsgüter	200	100	327,60	200	100	327,60	1B	152
0104 459009	Sonstige Verbrauchsgüter - intern - Zentraler Service	100	100	0,00	100	100	0,00	MD	9958
0104 500000	Geldbezüge, Beamte AV	9.700	44.000	33.117,04	9.700	44.000	36.190,54	MDPL	9940
0104 510000	Geldbezüge, Vertragsbedienstete AV	252.300	211.400	167.595,83	252.300	211.400	167.595,83	MDPL	9940
0104 522000	Geldbezüge, Angestellte nicht ganzjährig beschäftigt	0	7.900	9.441,05	0	7.900	9.441,05	MDPL	9940

Ansatz 0104		BÜRGERSERVICE	Voranschlag 2022	Voranschlag 2021	Ergebnis 2020	Voranschlag 2022	Voranschlag 2021	Ergebnis 2020	BWST	S/D
Konto			Ergebnisvoranschlag			Finanzierungsvoranschlag				
0104	563000	Sonstige Aufwandsentschädigungen	300	300	331,56	300	300	331,56	MDPL	9940
0104	565000	Mehrleistungsvergütungen	2.400	1.100	2.200,14	2.400	1.100	2.200,14	MDPL	9940
0104	566000	Zuwendungen aus Anlass von Dienstjubiläen	5.900	0	5.156,85	5.900	0	5.156,85	MDPL	9940
0104	569000	Sonstige Nebengebühren	3.800	4.300	2.868,13	3.800	4.300	2.887,39	MDPL	9940
0104	580000	DGB zum Ausgleichsfonds für Familienbeihilfen	10.300	10.400	8.071,89	10.300	10.400	8.192,37	MDPL	9940
0104	581000	Dienstgeberbeiträge zur Alterssicherung	0	0	22.888,80	0	0	22.888,80	MDPL	9940
0104	581010	Dienstgeberbeiträge zur Alterssicherung - Betriebspension	3.700	3.900	3.128,89	3.700	3.900	3.128,89	MDPL	9940
0104	582000	Sonstige DGB zur sozialen Sicherheit	57.400	50.600	18.515,27	57.400	50.600	18.672,50	MDPL	9940
0104	591000	Dotierung von Rückstellungen für Abfertigungen	1.400	13.000	0,00				3BE	9944
0104	592000	Dotierung von Rückstellungen für Jubiläumsszuwendungen	1.700	0	211,46				3BE	9944
0104	593000	Dotierung von Rückstellungen für nicht konsumierte Urlaube	1.800	0	1.710,82				3BE	9944
0104	593100	Dotierung von Rückstellungen für nicht konsumierte Gleitzeit	0	0	352,69				3BE	
0104	621000	Sonstige Transporte	100	100	0,00	100	100	0,00	1B	152
0104	631700	Telekommunikationsdienste - MDIT	600	600	396,64	600	600	396,64	MDIT	9947
0104	640000	Rechts- und Beratungsaufwand [5]	400	400	0,00	400	400	0,00	1B	152
0104	659000	Geldverkehrs- und Bankspesen	100	100	0,00	100	100	0,00	1B	152
0104	670000	Versicherungen	300	200	160,14	300	200	160,14	GG3V	9950
0104	680700	Planmäßige Abschreibung - Amts-, Betriebs- und Geschäftsausstattung	300	600	352,33				3BE	9969
0104	700000	Miet- und Pachtaufwand	2.300	100	0,00	2.300	100	0,00	1B	152
0104	700059	Miet- und Pachtaufwand - intern - Feuerwehr	300	300	0,00	300	300	0,00	1B	328
0104	728000	Entgelte für sonstige Leistungen [6]	1.500	400	621,93	1.500	400	621,93	1B	152
0104	728009	Entgelte für sonstige Leistungen - intern - Wirtschaftshof	900	800	1.139,50	900	800	1.139,50	1B	328
0104	728059	Entgelte für sonstige Leistungen - intern - Feuerwehr	200	200	0,00	200	200	0,00	1B	328
0104	728219	Entgelte für sonstige Leistungen - intern - Druckerei	600	600	268,18	600	600	268,18	MDIT	9955
0104	728509	Entgelte für sonstige Leistungen - intern - EDV	28.300	30.500	37.523,25	28.300	30.500	37.523,25	MDIT	9955
0104	728709	Entgelte für sonstige Leistungen - intern - Telefonanlage	600	1.000	433,62	600	1.000	433,62	MDIT	9957
SU 22 / SU 32	Summe Aufwendungen / Auszahlungen operative Gebarung		634.000	624.500	514.401,66	628.800	610.900	509.738,39		
SA 0 / SA 1	(0) Nettoergebnis (21 - 22) / Saldo (1) Geldfluss aus der operativen Gebarung (31 - 32)		-270.600	-244.900	-185.794,79	-265.400	-253.400	-183.811,45		
SU 23	Summe Haushaltsrücklagen		0	0	0,00					
SA 00	Nettoergebnis nach Zuweisung und Entnahmen von Haushaltsrücklagen (SA 0 +/- SU 23)		-270.600	-244.900	-185.794,79					
Investive Gebarung										
SU 33	Summe Einzahlungen investive Gebarung					0	0	0,00		
0104	042000	Amts-, Betriebs- und Geschäftsausstattung				0	100	0,00	1B	
0104	042220	Amts-, Betriebs- und Geschäftsausstattung [7]				100	0	1.457,27	GG2	9973
SU 34	Summe Auszahlungen investive Gebarung					100	100	1.457,27		
SA 2	Saldo (2) Geldfluss aus der investiven Gebarung (33 - 34)					-100	-100	-1.457,27		
SA 3	Saldo (3) Nettofinanzierungssaldo (SA 1 + SA 2)					-265.500	-253.500	-185.268,72		

Ansatz 0104 Konto	BÜRGERSERVICE	Voranschlag 2022	Voranschlag 2021	Ergebnis 2020	Voranschlag 2022	Voranschlag 2021	Ergebnis 2020	BWST	S/D
		Ergebnisvoranschlag			Finanzierungsvoranschlag				
Finanzierungstätigkeit									
0104 346100	Investitionsdarlehen von Finanzunternehmen				100	0	0,00	GG3D	
SU 35	Summe Einzahlungen aus der Finanzierungstätigkeit				100	0	0,00		
SU 36	Summe Auszahlungen aus der Finanzierungstätigkeit				0	0	0,00		
SA 4	Saldo (4) Geldfluss aus der Finanzierungstätigkeit (35 - 36)				100	0	0,00		
SA 5	Saldo (5) Geldfluss aus der voranschlagswirksamen Gebarung (SA 3 + SA 4)				-265.400	-253.500	-185.268,72		

Erläuterungen:

0104 812000 [1]	Gebühren für Pässe und Personalausweise
0104 816000 [2]	Kostenbeitrag für gebührenfreie Reisedokumente und Aufenthaltstitel
0104 829000 [3]	Erlöse aus dem Verkauf von Fundgegenständen
0104 413000 [4]	Pässe und Personalausweise
0104 640000 [5]	Erstellung von Schätzungsgutachten
0104 728000 [6]	Perforierarbeiten, Fundlager - Fenster-Beklebung
0104 042220 [7]	Ausstattung im Zuge von Adaptierungen Mobiliar lt. Anforderung 0104

UA 011 Konto	Personalamt	Voranschlag 2022	Voranschlag 2021	Ergebnis 2020	Voranschlag 2022	Voranschlag 2021	Ergebnis 2020	BWST	S/D
		Ergebnisvoranschlag			Finanzierungsvoranschlag				
SA 0 / SA 1	(0) Nettoergebnis (21 - 22) / Saldo (1) Geldfluss aus der operativen Gebarung (31 - 32)	-2.994.200	-3.453.900	-1.435.228,43	-2.957.000	-3.465.600	-1.387.861,78		
SA 00	Nettoergebnis nach Zuweisung und Entnahmen von Haushaltsrücklagen (SA 0 +/- SU 23)	-2.994.200	-3.453.900	-1.435.228,43					
SA 2	Saldo (2) Geldfluss aus der investiven Gebarung (33 - 34)				-1.100	0	0,00		
SA 3	Saldo (3) Nettofinanzierungssaldo (SA 1 + SA 2)				-2.958.100	-3.465.600	-1.387.861,78		
SA 4	Saldo (4) Geldfluss aus der Finanzierungstätigkeit (35 - 36)				1.100	0	0,00		
SA 5	Saldo (5) Geldfluss aus der voranschlagswirksamen Gebarung (SA 3 + SA 4)				-2.957.000	-3.465.600	-1.387.861,78		

Ansatz 0110 Konto	Personalamt	Voranschlag 2022	Voranschlag 2021	Ergebnis 2020	Voranschlag 2022	Voranschlag 2021	Ergebnis 2020	BWST	S/D
		Ergebnisvoranschlag			Finanzierungsvoranschlag				
Operative Gebarung									
0110 816100	Kostenbeiträge (-Ersätze) für sonstige Leistungen [7]	12.600	10.600	16.737,26	12.600	10.600	8.320,07	MDPB	
0110 817200	Erträge aus der Auflösung von sonstigen Rückstellungen - nicht konsumierte Urlaube	0	16.200	0,00				3BE	
0110 817210	Erträge aus der Auflösung von sonstigen Rückstellungen - nicht konsumierte Gleitzeit	0	0	2.439,53				3BE	

Ansatz 0110		Personalamt	Voranschlag 2022	Voranschlag 2021	Ergebnis 2020	Voranschlag 2022	Voranschlag 2021	Ergebnis 2020	BWST	S/D
Konto			Ergebnisvoranschlag			Finanzierungsvoranschlag				
0110	817500	Erträge aus der Auflösung von sonstigen Rückstellungen - Jubiläumszuwendungen	0	3.200	0,00				3BE	
0110	827550	Kostensätze für die Überlassung von Bediensteten an Dritte [2]	155.700	150.100	151.040,20	155.700	150.100	145.835,11	MDPB	
SU 21 / SU 31 Summe Erträge / Einzahlungen operative Gebarung			168.300	180.100	203.241,84	168.300	160.700	154.155,18		
0110	400000	Geringwertige Wirtschaftsgüter (GWG)	1.000	100	0,00	1.000	100	0,00	MDP	
0110	400009	Geringwertige Wirtschaftsgüter - intern - Zentraler Service	200	200	346,61	200	200	346,61	MD	9958
0110	413009	Handelswaren - intern - Zentraler Service	0	0	624,37	0	0	624,37	MD	9958
0110	413400	Handelswaren zur unentgeltlichen Weitergabe	3.000	1.000	0,00	3.000	1.000	0,00	MDP	
0110	456000	Schreib-, Zeichen- und sonstige Büromittel	100	0	0,00	100	0	0,00	MDP	192
0110	456009	Schreib-, Zeichen- und sonstige Büromittel - intern - Zentraler Service	1.400	1.600	696,86	1.400	1.600	696,86	MD	9958
0110	457000	Druckwerke	500	0	0,00	500	0	0,00	MDP	192
0110	457009	Druckwerke - intern - Zentraler Service	0	0	149,67	0	0	149,67	MD	9958
0110	459000	Sonstige Verbrauchsgüter	100	0	0,00	100	0	0,00	MDP	192
0110	459009	Sonstige Verbrauchsgüter - intern - Zentraler Service	100	100	0,00	100	100	0,00	MD	9958
0110	500000	Geldbezüge, Beamte AV	329.700	374.100	287.591,35	329.700	374.100	314.161,18	MDPL	9940
0110	510000	Geldbezüge, Vertragsbedienstete AV	1.221.400	1.557.900	534.142,49	1.221.400	1.557.900	534.142,49	MDPL	9940
0110	511000	Geldbezüge, Vertragsbedienstete HV	420.000	310.000	21.627,41	420.000	310.000	21.627,41	MDPL	9940
0110	520000	Geldbezüge, Angestellte ganzjährig beschäftigt	34.100	29.500	3.221,00	34.100	29.500	3.221,00	MDPL	9940
0110	521000	Geldbezüge, Arbeiter ganzjährig beschäftigt	24.100	35.400	0,00	24.100	35.400	0,00	MDPL	9940
0110	522000	Geldbezüge, Angestellte nicht ganzjährig beschäftigt	69.800	77.900	3.232,72	69.800	77.900	3.232,72	MDPL	9940
0110	563000	Sonstige Aufwandsentschädigungen	3.400	3.400	3.315,60	3.400	3.400	3.315,60	MDPL	9940
0110	565000	Mehrleistungsvergütungen	11.900	13.200	15.731,71	11.900	13.200	15.731,71	MDPL	9940
0110	566000	Zuwendungen aus Anlass von Dienstjubiläen	0	14.800	17.750,96	0	14.800	17.750,96	MDPL	9940
0110	569000	Sonstige Nebengebühren	7.500	19.600	8.969,89	7.500	19.600	9.511,61	MDPL	9940
0110	580000	DGB zum Ausgleichsfonds für Familienbeihilfen	44.400	59.300	241.079,72	44.400	59.300	242.135,87	MDPL	9940
0110	581000	Dienstgeberbeiträge zur Alterssicherung	1.000	1.000	68.691,83	1.000	1.000	68.691,83	MDPL	9940
0110	581010	Dienstgeberbeiträge zur Alterssicherung - Betriebspension	46.200	49.600	6.283,58	46.200	49.600	6.283,58	MDPL	9940
0110	582000	Sonstige DGB zur sozialen Sicherheit	201.900	271.800	116.482,74	201.900	271.800	117.830,54	MDPL	9940
0110	588000	Kommunalsteuer	3.800	3.700	4.362,51	3.800	3.700	4.408,80	MDPL	9940
0110	591000	Dotierung von Rückstellungen für Abfertigungen	4.900	7.400	0,00				3BE	9944
0110	592000	Dotierung von Rückstellungen für Jubiläumszuwendungen	10.200	0	20.261,57				3BE	9944
0110	593000	Dotierung von Rückstellungen für nicht konsumierte Urlaube	21.500	0	20.561,37				3BE	9944
0110	621000	Sonstige Transporte	100	100	0,00	100	100	0,00	MDP	192
0110	621009	Sonstige Transporte - intern - Wirtschaftshof	500	0	0,00	500	0	0,00	MDP	191
0110	631700	Telekommunikationsdienste - MDIT	1.600	1.600	1.163,44	1.600	1.600	1.163,44	MDIT	9947
0110	640000	Rechts- und Beratungsaufwand [3]	100.000	30.000	19.975,74	100.000	30.000	14.355,74	MDP	
0110	640300	Rechts- und Beratungsaufwand	100	0	0,00	100	0	0,00	GG4P	372
0110	680700	Planmäßige Abschreibung - Amts-, Betriebs- und Geschäftsausstattung	600	300	446,83				3BE	9969
0110	700000	Miet- und Pachtaufwand	500	3.500	139,86	500	3.500	139,86	MDP	192
0110	700069	Miet- und Pachtaufwand - intern - Bambergssäle	3.000	0	0,00	3.000	0	0,00	MDP	191

Ansatz 0110		Personalamt	Voranschlag 2022	Voranschlag 2021	Ergebnis 2020	Voranschlag 2022	Voranschlag 2021	Ergebnis 2020	BWST	S/D
Konto			Ergebnisvoranschlag			Finanzierungsvoranschlag				
0110	723000	Amtspauschalien und Repräsentationsaufwendungen [4]	2.500	2.500	9,79	2.500	2.500	9,79	MDP	
0110	724100	Reisegebühren (einschl. Km-Geld) [5]	2.000	3.000	993,79	2.000	3.000	993,79	MDP	
0110	728000	Entgelte für sonstige Leistungen [6]	55.000	86.000	42.374,55	55.000	86.000	42.374,55	MDP	192
0110	728069	Entgelte für sonstige Leistungen - intern - Bambergssäle	500	0	0,00	500	0	0,00	MDP	191
0110	728219	Entgelte für sonstige Leistungen - intern - Druckerei	700	1.400	394,67	700	1.400	394,67	MDIT	9955
0110	728300	Entgelte für sonstige Leistungen	500	0	0,00	500	0	0,00	GG4P	372
0110	728509	Entgelte für sonstige Leistungen - intern - EDV	116.700	101.800	99.173,23	116.700	101.800	99.173,23	MDIT	9955
0110	728520	Entgelte für sonstige Leistungen - Personalüberlassung	350.000	500.000	91.748,43	350.000	500.000	12.704,68	MDP	9976
0110	728530	Entgelte für sonstige Leistungen - Personal Aktion 300+	20.000	24.000	0,00	20.000	24.000	0,00	MDP	9975
0110	728540	Entgelte für sonstige Leistungen - Aktion 300 - Verwaltungskostenbeitrag	25.000	30.000	0,00	25.000	30.000	0,00	MDP	9975
0110	728709	Entgelte für sonstige Leistungen - intern - Telefonanlage	2.000	2.200	1.011,78	2.000	2.200	1.011,78	MDIT	9957
0110	728830	Entgelte für sonstige Leistungen - Seminargebühren	3.000	0	0,00	3.000	0	0,00	GG4P	9945
0110	729000	Sonstige Aufwendungen [7]	6.000	6.000	2.369,45	6.000	6.000	2.369,45	MDP	
0110	753001	Transfers an Sozialversicherungsträger [8]	10.000	10.000	3.463,17	10.000	10.000	3.463,17	MDP	
SU 22 / SU 32	Summe Aufwendungen / Auszahlungen operative Gebarung		3.162.500	3.634.000	1.638.470,27	3.125.300	3.626.300	1.542.016,96		
SA 0 / SA 1	(0) Nettoergebnis (21 - 22) / Saldo (1) Geldfluss aus der operativen Gebarung (31 - 32)		-2.994.200	-3.453.900	-1.435.228,43	-2.957.000	-3.465.600	-1.387.861,78		
SU 23	Summe Haushaltsrücklagen		0	0	0,00					
SA 00	Nettoergebnis nach Zuweisung und Entnahmen von Haushaltsrücklagen (SA 0 +/- SU 23)		-2.994.200	-3.453.900	-1.435.228,43					
Investive Gebarung										
SU 33	Summe Einzahlungen investive Gebarung					0	0	0,00		
0110	042000	Amts-, Betriebs- und Geschäftsausstattung [9]				1.000	0	0,00	MDP	
0110	042220	Amts-, Betriebs- und Geschäftsausstattung [10]				100	0	0,00	GG2	9973
SU 34	Summe Auszahlungen investive Gebarung					1.100	0	0,00		
SA 2	Saldo (2) Geldfluss aus der investiven Gebarung (33 - 34)					-1.100	0	0,00		
SA 3	Saldo (3) Nettofinanzierungssaldo (SA 1 + SA 2)					-2.958.100	-3.465.600	-1.387.861,78		
Finanzierungstätigkeit										
0110	346100	Investitionsdarlehen von Finanzunternehmen				1.100	0	0,00	GG3D	
SU 35	Summe Einzahlungen aus der Finanzierungstätigkeit					1.100	0	0,00		
SU 36	Summe Auszahlungen aus der Finanzierungstätigkeit					0	0	0,00		
SA 4	Saldo (4) Geldfluss aus der Finanzierungstätigkeit (35 - 36)					1.100	0	0,00		
SA 5	Saldo (5) Geldfluss aus der voranschlagswirksamen Gebarung (SA 3 + SA 4)					-2.957.000	-3.465.600	-1.387.861,78		

Erläuterungen:

0110	816100	[1]	Personalverrechnung CCV GmbH, Draupassagen GmbH, Stadtmarketing Villach GmbH
0110	827550	[2]	Personalkostenrefundierung Stadtmarketing Villach GmbH
0110	640000	[3]	Personalberatung durch Firmen, Objektivierungsverfahren, Auswahlverfahren Bürodienst
0110	723000	[4]	Konsumationen anlässlich Besprechungen, Präsente (Personal-Referent)

0110	724100	[5]	Reisekosten und KM-Gelder der Bediensteten der MD/P und PKW-Lenker
0110	728000	[6]	Planstellenausschreibungen, Reisekostensätze externe Berater bei Objektivierungsverfahren, Dienstleistungen (wie z.B. Honorare)
0110	729000	[7]	Zuschuss für Bildschirmarbeitsbrillen gem. Ktn. Bedienstetenschutzgesetz
0110	753001	[8]	Ersatz der Stadt an KFA für Aufwendungen aus Dienstunfällen
0110	042000	[9]	Diverse Werbeträger
0110	042220	[10]	Ausstattung im Zuge von Adaptierungen Mobiliar lt. Anforderung 0110

UA 012	Hilfsamt	Voranschlag 2022	Voranschlag 2021	Ergebnis 2020	Voranschlag 2022	Voranschlag 2021	Ergebnis 2020	BWST	S/D
		Ergebnisvoranschlag			Finanzierungsvoranschlag				
SA 0 / SA 1	(0) Nettoergebnis (21 - 22) / Saldo (1) Geldfluss aus der operativen Gebarung (31 - 32)	-165.600	0	-20.531,33	-174.300	0	-68.443,29		
SA 00	Nettoergebnis nach Zuweisung und Entnahmen von Haushaltsrücklagen (SA 0 +/- SU 23)	-165.600	0	-20.531,33					
SA 2	Saldo (2) Geldfluss aus der investiven Gebarung (33 - 34)				0	0	0,00		
SA 3	Saldo (3) Nettofinanzierungssaldo (SA 1 + SA 2)				-174.300	0	-68.443,29		
SA 4	Saldo (4) Geldfluss aus der Finanzierungstätigkeit (35 - 36)				0	0	0,00		
SA 5	Saldo (5) Geldfluss aus der voranschlagswirksamen Gebarung (SA 3 + SA 4)				-174.300	0	-68.443,29		

Ansatz 0120 Konto	Hilfsamt	Voranschlag 2022	Voranschlag 2021	Ergebnis 2020	Voranschlag 2022	Voranschlag 2021	Ergebnis 2020	BWST	S/D
		Ergebnisvoranschlag			Finanzierungsvoranschlag				
Operative Gebarung									
0120 816550	Kostenbeiträge (-Ersätze) für Personal	9.900	0	8.408,40	9.900	0	8.408,40	MDPB	
0120 817400	Erträge aus der Auflösung von sonstigen Rückstellungen - Abfertigungen	0	0	19.467,19				3BE	
0120 817500	Erträge aus der Auflösung von sonstigen Rückstellungen - Jubiläumswendungen	8.700	0	27.126,50				3BE	
SU 21 / SU 31	Summe Erträge / Einzahlungen operative Gebarung	18.600	0	56.320,36	9.900	0	8.408,40		
0120 501000	Geldbezüge, Beamte HV	105.300	0	35.354,35	105.300	0	35.354,35	MDPL	9940
0120 511000	Geldbezüge, Vertragsbedienstete HV	37.500	0	26.328,24	37.500	0	26.328,24	MDPL	9940
0120 566000	Zuwendungen aus Anlass von Dienstjubiläen	14.100	0	0,00	14.100	0	0,00	MDPL	9940
0120 569000	Sonstige Nebengebühren	2.800	0	1.128,26	2.800	0	1.128,26	MDPL	9940
0120 580000	DGB zum Ausgleichsfonds für Familienbeihilfen	4.100	0	2.494,04	4.100	0	2.494,04	MDPL	9940
0120 581000	Dienstgeberbeiträge zur Alterssicherung	0	0	5.338,78	0	0	5.338,78	MDPL	9940
0120 581010	Dienstgeberbeiträge zur Alterssicherung - Betriebspension	1.500	0	812,28	1.500	0	812,28	MDPL	9940
0120 582000	Sonstige DGB zur sozialen Sicherheit	18.900	0	5.395,74	18.900	0	5.395,74	MDPL	9940
SU 22 / SU 32	Summe Aufwendungen / Auszahlungen operative Gebarung	184.200	0	76.851,69	184.200	0	76.851,69		
SA 0 / SA 1	(0) Nettoergebnis (21 - 22) / Saldo (1) Geldfluss aus der operativen Gebarung (31 - 32)	-165.600	0	-20.531,33	-174.300	0	-68.443,29		
SU 23	Summe Haushaltsrücklagen	0	0	0,00					
SA 00	Nettoergebnis nach Zuweisung und Entnahmen von Haushaltsrücklagen (SA 0 +/- SU 23)	-165.600	0	-20.531,33					
Investive Gebarung									
SU 33	Summe Einzahlungen investive Gebarung				0	0	0,00		
SU 34	Summe Auszahlungen investive Gebarung				0	0	0,00		
SA 2	Saldo (2) Geldfluss aus der investiven Gebarung (33 - 34)				0	0	0,00		
SA 3	Saldo (3) Nettofinanzierungssaldo (SA 1 + SA 2)				-174.300	0	-68.443,29		
Finanzierungstätigkeit									
SU 35	Summe Einzahlungen aus der Finanzierungstätigkeit				0	0	0,00		
SU 36	Summe Auszahlungen aus der Finanzierungstätigkeit				0	0	0,00		
SA 4	Saldo (4) Geldfluss aus der Finanzierungstätigkeit (35 - 36)				0	0	0,00		
SA 5	Saldo (5) Geldfluss aus der voranschlagswirksamen Gebarung (SA 3 + SA 4)				-174.300	0	-68.443,29		

UA 013	Kanzleiökonomat	Voranschlag	Voranschlag	Ergebnis	Voranschlag	Voranschlag	Ergebnis	BWST	S/D
		2022	2021	2020	2022	2021	2020		
		Ergebnisvoranschlag			Finanzierungsvoranschlag				
SA 0 / SA 1	(0) Nettoergebnis (21 - 22) / Saldo (1) Geldfluss aus der operativen Gebarung (31 - 32)	-513.500	-214.000	-301.033,49	-507.100	-211.900	-429.708,68		
SA 00	Nettoergebnis nach Zuweisung und Entnahmen von Haushaltsrücklagen (SA 0 +/- SU 23)	-513.500	-214.000	-301.033,49					
SA 2	Saldo (2) Geldfluss aus der investiven Gebarung (33 - 34)				-29.900	-104.900	-34.199,21		
SA 3	Saldo (3) Nettofinanzierungssaldo (SA 1 + SA 2)				-537.000	-316.800	-463.907,89		
SA 4	Saldo (4) Geldfluss aus der Finanzierungstätigkeit (35 - 36)				27.800	105.000	32.239,40		
SA 5	Saldo (5) Geldfluss aus der voranschlagswirksamen Gebarung (SA 3 + SA 4)				-509.200	-211.800	-431.668,49		

Ansatz 0130	Kanzleiökonomat	Voranschlag	Voranschlag	Ergebnis	Voranschlag	Voranschlag	Ergebnis	BWST	S/D
		2022	2021	2020	2022	2021	2020		
		Ergebnisvoranschlag			Finanzierungsvoranschlag				
	Konto								
Operative Gebarung									
	0130 804000	Veräußerungen von Amts-, Betriebs- und Geschäftsausstattung	100	100	20,00			GG2	
	0130 808000	Veräußerungen von Waren	0	0	18,20	0	0	18,20	MDZS
	0130 808009	Veräußerungen von Waren - intern - Zentraler Service [1]	300	1.000	0,00	300	1.000	0,00	MD
	0130 810009	Erträge aus Leistungen - intern - Zentraler Service [2]	93.300	98.500	31.883,20	93.300	98.500	31.883,20	MD
	0130 816000	Kostenbeiträge (-Ersätze) für sonstige Leistungen [3]	100	30.000	21.177,07	100	30.000	14.162,58	MD
	0130 817200	Erträge aus der Auflösung von sonstigen Rückstellungen - nicht konsumierte Urlaube	0	7.500	17.987,85				3BE
	0130 817500	Erträge aus der Auflösung von sonstigen Rückstellungen - Jubiläumszuwendungen	0	12.000	69.958,19				3BE
	SU 21 / SU 31	Summe Erträge / Einzahlungen operative Gebarung	93.800	149.100	238.696,52	93.700	129.500	46.063,98	
	0130 400000	Geringwertige Wirtschaftsgüter (GWG)	2.500	2.500	5.960,91	2.500	2.500	5.625,20	MD 105
	0130 400009	Geringwertige Wirtschaftsgüter - intern - Zentraler Service	100	200	0,00	100	200	0,00	MD 9958
	0130 400220	Geringwertige Wirtschaftsgüter (GWG)	3.000	3.000	0,00	3.000	3.000	0,00	GG2 9978
	0130 413000	Handelswaren [4]	1.000	1.500	600,00	1.000	1.500	600,00	MD 105
	0130 413400	Handelswaren zur unentgeltlichen Weitergabe	100	600	0,00	100	600	0,00	MD 105
	0130 454000	Reinigungsmittel	100	100	160,53	100	100	160,53	MD 105
	0130 455000	Chemische und sonstige artverwandte Mittel	100	100	0,00	100	100	0,00	MD 105
	0130 456000	Schreib-, Zeichen- und sonstige Büromittel	65.000	80.000	63.149,74	65.000	80.000	57.681,38	MD 105
	0130 456009	Schreib-, Zeichen- und sonstige Büromittel - intern - Zentraler Service	100	100	54,73	100	100	54,73	MD 9958
	0130 457000	Druckwerke	22.000	31.500	23.509,90	22.000	31.500	20.463,58	MD 105
	0130 459000	Sonstige Verbrauchsgüter	1.500	1.500	2.065,12	1.500	1.500	1.630,29	MD 105
	0130 459009	Sonstige Verbrauchsgüter - intern - Zentraler Service	100	500	3,55	100	500	3,55	MD 9958
	0130 500000	Geldbezüge, Beamte AV	0	0	59.827,77	0	0	59.827,77	MDPL 9940
	0130 501000	Geldbezüge, Beamte HV	66.800	0	38.396,94	66.800	0	38.396,94	MDPL 9940
	0130 510000	Geldbezüge, Vertragsbedienstete AV	150.400	0	157.871,24	150.400	0	157.871,24	MDPL 9940

Ansatz 0130		Kanzleiökonomat	Voranschlag 2022	Voranschlag 2021	Ergebnis 2020	Voranschlag 2022	Voranschlag 2021	Ergebnis 2020	BWST	S/D
Konto			Ergebnisvoranschlag			Finanzierungsvoranschlag				
0130	511000	Geldbezüge, Vertragsbedienstete HV	31.000	0	12.689,77	31.000	0	12.689,77	MDPL	9940
0130	563000	Sonstige Aufwandsentschädigungen	100	0	1.315,35	100	0	1.315,35	MDPL	9940
0130	565000	Mehrleistungsvergütungen	0	0	364,67	0	0	364,67	MDPL	9940
0130	566000	Zuwendungen aus Anlass von Dienstjubiläen	21.900	0	11.381,48	21.900	0	11.381,48	MDPL	9940
0130	569000	Sonstige Nebengebühren	7.500	0	1.990,34	7.500	0	1.990,34	MDPL	9940
0130	580000	DGB zum Ausgleichsfonds für Familienbeihilfen	9.400	0	4.887,71	9.400	0	4.887,71	MDPL	9940
0130	581000	Dienstgeberbeiträge zur Alterssicherung	0	0	14.969,99	0	0	14.969,99	MDPL	9940
0130	581010	Dienstgeberbeiträge zur Alterssicherung - Betriebspension	2.100	0	1.243,83	2.100	0	1.243,83	MDPL	9940
0130	582000	Sonstige DGB zur sozialen Sicherheit	41.200	0	15.554,26	41.200	0	15.554,26	MDPL	9940
0130	591000	Dotierung von Rückstellungen für Abfertigungen	1.200	9.600	0,00				3BE	9944
0130	592000	Dotierung von Rückstellungen für Jubiläumsumwendungen	1.600	0	0,00				3BE	9944
0130	618000	Instandhaltung von sonstigen Anlagen	2.000	3.000	2.112,77	2.000	3.000	2.112,77	GG2	
0130	621000	Sonstige Transporte	0	0	410,54	0	0	410,54	MDZS	
0130	630000	Postdienste	135.000	145.000	41.273,69	135.000	145.000	-8.217,79	MDIT	9949
0130	631700	Telekommunikationsdienste - MDIT	700	700	1.152,99	700	700	1.152,99	MDIT	9947
0130	640000	Rechts- und Beratungsaufwand	100	100	0,00	100	100	0,00	MD	105
0130	650000	Zinsen für Finanzschulden - in Euro	200	0	0,00	200	0	0,00	GG3D	9943
0130	670000	Versicherungen	200	200	16,01	200	200	16,01	GG3V	9950
0130	680700	Planmäßige Abschreibung - Amts-, Betriebs- und Geschäftsausstattung	3.600	12.000	3.738,46				3BE	9969
0130	690800	Abschreibung von Forderungen (Schadensfälle)	100	100	0,00				3BE	9951
0130	700000	Miet- und Pachtanwendung	100	100	0,00	100	100	0,00	GG2	
0130	710000	Öffentliche Abgaben, ohne Gebühren gem. FAG	100	100	0,00	100	100	0,00	MD	105
0130	728000	Entgelte für sonstige Leistungen [5]	4.000	4.000	3.546,42	4.000	4.000	3.485,73	MD	105
0130	728009	Entgelte für sonstige Leistungen - intern - Wirtschaftshof	25.000	24.000	26.628,00	25.000	24.000	25.246,50	GG2	
0130	728039	Entgelte für sonstige Leistungen - intern - Stadtgrün	0	0	10.782,25	0	0	10.782,25	GG2	
0130	728219	Entgelte für sonstige Leistungen - intern - Druckerei	7.400	6.700	4.856,67	7.400	6.700	4.856,67	MDIT	9955
0130	728509	Entgelte für sonstige Leistungen - intern - EDV	0	34.800	28.636,22	0	34.800	28.636,22	MDIT	9955
0130	728709	Entgelte für sonstige Leistungen - intern - Telefonanlage	0	1.100	578,16	0	1.100	578,16	MDIT	9957
SU 22 / SU 32		Summe Aufwendungen / Auszahlungen operative Gebarung	607.300	363.100	539.730,01	600.800	341.400	475.772,66		
SA 0 / SA 1		(0) Nettoergebnis (21 - 22) / Saldo (1) Geldfluss aus der operativen Gebarung (31 - 32)	-513.500	-214.000	-301.033,49	-507.100	-211.900	-429.708,68		
SU 23		Summe Haushaltsrücklagen	0	0	0,00					
SA 00		Nettoergebnis nach Zuweisung und Entnahmen von Haushaltsrücklagen (SA 0 +/- SU 23)	-513.500	-214.000	-301.033,49					
Investive Gebarung										
0130	804000	Veräußerungen von Amts-, Betriebs- und Geschäftsausstattung				100	100	20,00	GG2	
SU 33		Summe Einzahlungen investive Gebarung				100	100	20,00		
0130	042000	Amts-, Betriebs- und Geschäftsausstattung				0	0	33.909,85	MDZS	
0130	042220	Amts-, Betriebs- und Geschäftsausstattung [6]				30.000	105.000	309,36	GG2	9973
SU 34		Summe Auszahlungen investive Gebarung				30.000	105.000	34.219,21		

Ansatz 0130	Kanzleiökonomat	Voranschlag	Voranschlag	Ergebnis	Voranschlag	Voranschlag	Ergebnis	BWST	S/D
		2022	2021	2020	2022	2021	2020		
Konto		Ergebnisvoranschlag			Finanzierungsvoranschlag				
SA 2	Saldo (2) Geldfluss aus der investiven Gebarung (33 - 34)				-29.900	-104.900	-34.199,21		
SA 3	Saldo (3) Nettofinanzierungssaldo (SA 1 + SA 2)				-537.000	-316.800	-463.907,89		
Finanzierungstätigkeit									
0130 346100	Investitionsdarlehen von Finanzunternehmen				30.000	105.000	32.239,40	GG3D	
SU 35	Summe Einzahlungen aus der Finanzierungstätigkeit				30.000	105.000	32.239,40		
0130 346100	Investitionsdarlehen (Tilgung) - Finanzunternehmen				2.200	0	0,00	GG3D	
SU 36	Summe Auszahlungen aus der Finanzierungstätigkeit				2.200	0	0,00		
SA 4	Saldo (4) Geldfluss aus der Finanzierungstätigkeit (35 - 36)				27.800	105.000	32.239,40		
SA 5	Saldo (5) Geldfluss aus der voranschlagswirksamen Gebarung (SA 3 + SA 4)				-509.200	-211.800	-431.668,49		

Erläuterungen:

0130 808009 [1]	Werbeartikel - Interne Verrechnung - Anpassung an Aufwendungen 1.xxxx.413009)
0130 810009 [2]	Vergütungen zwischen Verwaltungszweigen - Interne Leistungen
0130 816000 [3]	Ersätze für Büromittel/Porto von Dritten
0130 413000 [4]	Ankauf von Werbemitteln
0130 728000 [5]	Rundfunkgebühren, Bindearbeiten, Dienstleistungen
0130 042220 [6]	Ausstattung im Zuge von Adaptierungen - Mobiliar lt. Anforderungen

UA 014	Gemeindekontrollereinrichtung	Voranschlag	Voranschlag	Ergebnis	Voranschlag	Voranschlag	Ergebnis	BWST	S/D
		2022	2021	2020	2022	2021	2020		
Konto		Ergebnisvoranschlag			Finanzierungsvoranschlag				
SA 0 / SA 1	(0) Nettoergebnis (21 - 22) / Saldo (1) Geldfluss aus der operativen Gebarung (31 - 32)	-546.800	-527.500	-520.055,52	-544.500	-528.300	-521.770,25		
SA 00	Nettoergebnis nach Zuweisung und Entnahmen von Haushaltsrücklagen (SA 0 +/- SU 23)	-546.800	-527.500	-520.055,52					
SA 2	Saldo (2) Geldfluss aus der investiven Gebarung (33 - 34)				0	0	-375,76		
SA 3	Saldo (3) Nettofinanzierungssaldo (SA 1 + SA 2)				-544.500	-528.300	-522.146,01		
SA 4	Saldo (4) Geldfluss aus der Finanzierungstätigkeit (35 - 36)				0	0	0,00		
SA 5	Saldo (5) Geldfluss aus der voranschlagswirksamen Gebarung (SA 3 + SA 4)				-544.500	-528.300	-522.146,01		

Ansatz 0140	Gemeindekontrollereinrichtung	Voranschlag	Voranschlag	Ergebnis	Voranschlag	Voranschlag	Ergebnis	BWST	S/D
		2022	2021	2020	2022	2021	2020		
Konto		Ergebnisvoranschlag			Finanzierungsvoranschlag				
Operative Gebarung									
0140 817200	Erträge aus der Auflösung von sonstigen Rückstellungen - nicht konsumierte Urlaube	2.900	1.900	11.049,14				3BE	
0140 817500	Erträge aus der Auflösung von sonstigen Rückstellungen - Jubiläumszuwendungen	0	8.800	0,00				3BE	

Ansatz 0140	Gemeindekontrollleinrichtung	Voranschlag 2022	Voranschlag 2021	Ergebnis 2020	Voranschlag 2022	Voranschlag 2021	Ergebnis 2020	BWST	S/D
Konto		Ergebnisvoranschlag			Finanzierungsvoranschlag				
SU 21 / SU 31	Summe Erträge / Einzahlungen operative Gebarung	2.900	10.700	11.049,14	0	0	0,00		
0140 400009	Geringwertige Wirtschaftsgüter - intern - Zentraler Service	100	100	0,00	100	100	0,00	MD	9958
0140 456009	Schreib-, Zeichen- und sonstige Büromittel - intern - Zentraler Service	200	300	6,06	200	300	6,06	MD	9958
0140 459009	Sonstige Verbrauchsgüter - intern - Zentraler Service	100	100	0,00	100	100	0,00	MD	9958
0140 500000	Geldbezüge, Beamte AV	157.400	154.400	148.946,96	157.400	154.400	159.773,09	MDPL	9940
0140 510000	Geldbezüge, Vertragsbedienstete AV	263.100	251.500	242.848,34	263.100	251.500	242.848,34	MDPL	9940
0140 563000	Sonstige Aufwandsentschädigungen	5.500	7.200	5.313,48	5.500	7.200	5.756,27	MDPL	9940
0140 565000	Mehrleistungsvergütungen	200	200	1.166,98	200	200	1.166,98	MDPL	9940
0140 566000	Zuwendungen aus Anlass von Dienstjubiläen	0	0	8.678,96	0	0	8.678,96	MDPL	9940
0140 569000	Sonstige Nebengebühren	5.100	5.100	4.873,20	5.100	5.100	4.873,20	MDPL	9940
0140 580000	DGB zum Ausgleichsfonds für Familienbeihilfen	15.000	14.600	14.394,01	15.000	14.600	14.833,50	MDPL	9940
0140 581000	Dienstgeberbeiträge zur Alterssicherung	0	0	30.714,16	0	0	30.714,16	MDPL	9940
0140 581010	Dienstgeberbeiträge zur Alterssicherung - Betriebspension	5.200	5.000	4.989,23	5.200	5.000	4.989,23	MDPL	9940
0140 582000	Sonstige DGB zur sozialen Sicherheit	62.200	59.700	27.644,73	62.200	59.700	28.117,72	MDPL	9940
0140 591000	Dotierung von Rückstellungen für Abfertigungen	3.100	9.300	9.448,63				3BE	9944
0140 592000	Dotierung von Rückstellungen für Jubiläumszuwendungen	1.900	0	10.950,07				3BE	9944
0140 593100	Dotierung von Rückstellungen für nicht konsumierte Gleitzeit	0	0	371,60				3BE	
0140 631700	Telekommunikationsdienste - MDIT	700	700	684,45	700	700	684,45	MDIT	9947
0140 680700	Planmäßige Abschreibung - Amts-, Betriebs- und Geschäftsausstattung	200	600	745,51				3BE	9969
0140 700000	Miet- und Pachtaufwand	1.000	300	0,00	1.000	300	0,00	KA	
0140 723010	Amtspauschalien und Repräsentationsaufwendungen [1]	500	500	124,71	500	500	124,71	KA	
0140 724100	Reisegebühren (einschl. Km-Geld)	3.500	2.700	624,01	3.500	2.700	624,01	KA	
0140 728219	Entgelte für sonstige Leistungen - intern - Druckerei	100	100	0,00	100	100	0,00	MDIT	9955
0140 728509	Entgelte für sonstige Leistungen - intern - EDV	19.800	21.800	17.899,14	19.800	21.800	17.899,14	MDIT	9955
0140 728709	Entgelte für sonstige Leistungen - intern - Telefonanlage	800	1.000	650,43	800	1.000	650,43	MDIT	9957
0140 728800	Entgelte für sonstige Leistungen - Seminargebühren [2]	4.000	3.000	30,00	4.000	3.000	30,00	KA	9945
SU 22 / SU 32	Summe Aufwendungen / Auszahlungen operative Gebarung	549.700	538.200	531.104,66	544.500	528.300	521.770,25		
SA 0 / SA 1	(0) Nettoergebnis (21 - 22) / Saldo (1) Geldfluss aus der operativen Gebarung (31 - 32)	-546.800	-527.500	-520.055,52	-544.500	-528.300	-521.770,25		
SU 23	Summe Haushaltsrücklagen	0	0	0,00					
SA 00	Nettoergebnis nach Zuweisung und Entnahmen von Haushaltsrücklagen (SA 0 +/- SU 23)	-546.800	-527.500	-520.055,52					
Investive Gebarung									
SU 33	Summe Einzahlungen investive Gebarung				0	0	0,00		
0140 042220	Amts-, Betriebs- und Geschäftsausstattung				0	0	375,76	GG2	9973
SU 34	Summe Auszahlungen investive Gebarung				0	0	375,76		
SA 2	Saldo (2) Geldfluss aus der investiven Gebarung (33 - 34)				0	0	-375,76		
SA 3	Saldo (3) Nettofinanzierungssaldo (SA 1 + SA 2)				-544.500	-528.300	-522.146,01		

Ansatz 0140 Konto	Gemeindekontrollereinrichtung	Voranschlag 2022	Voranschlag 2021	Ergebnis 2020	Voranschlag 2022	Voranschlag 2021	Ergebnis 2020	BWST	S/D
		Ergebnisvoranschlag			Finanzierungsvoranschlag				
Finanzierungstätigkeit									
SU 35	Summe Einzahlungen aus der Finanzierungstätigkeit				0	0	0,00		
SU 36	Summe Auszahlungen aus der Finanzierungstätigkeit				0	0	0,00		
SA 4	Saldo (4) Geldfluss aus der Finanzierungstätigkeit (35 - 36)				0	0	0,00		
SA 5	Saldo (5) Geldfluss aus der voranschlagswirksamen Gebarung (SA 3 + SA 4)				-544.500	-528.300	-522.146,01		

Erläuterungen:

0140 723010 [1] Repräsentationsaufwendungen anlässlich von Veranstaltungen, KA-Tagungen, Kongressen und Besprechungen

0140 728800 [2] Fach- und Methodenkompetenz, Aus- und Weiterbildung der MitarbeiterInnen, Fachtagungen/Kongresse

UA 015 Konto	Pressestelle, Amtsblatt und Öffentlichkeitsarbeit	Voranschlag 2022	Voranschlag 2021	Ergebnis 2020	Voranschlag 2022	Voranschlag 2021	Ergebnis 2020	BWST	S/D
		Ergebnisvoranschlag			Finanzierungsvoranschlag				
SA 0 / SA 1	(0) Nettoergebnis (21 - 22) / Saldo (1) Geldfluss aus der operativen Gebarung (31 - 32)	-1.190.700	-1.145.200	-1.046.020,06	-1.173.500	-1.145.600	-1.007.511,71		
SA 00	Nettoergebnis nach Zuweisung und Entnahmen von Haushaltsrücklagen (SA 0 +/- SU 23)	-1.190.700	-1.145.200	-1.046.020,06					
SA 2	Saldo (2) Geldfluss aus der investiven Gebarung (33 - 34)				-3.200	-3.100	-2.985,95		
SA 3	Saldo (3) Nettofinanzierungssaldo (SA 1 + SA 2)				-1.176.700	-1.148.700	-1.010.497,66		
SA 4	Saldo (4) Geldfluss aus der Finanzierungstätigkeit (35 - 36)				3.200	0	0,00		
SA 5	Saldo (5) Geldfluss aus der voranschlagswirksamen Gebarung (SA 3 + SA 4)				-1.173.500	-1.148.700	-1.010.497,66		

Ansatz 0150 Konto	Pressestelle, Amtsblatt und Öffentlichkeitsarbeit	Voranschlag 2022	Voranschlag 2021	Ergebnis 2020	Voranschlag 2022	Voranschlag 2021	Ergebnis 2020	BWST	S/D
		Ergebnisvoranschlag			Finanzierungsvoranschlag				
Operative Gebarung									
0150 810000	Erträge aus Leistungen [1]	17.200	17.200	49.390,10	17.200	17.200	-7.880,12	MDÖ	
0150 817200	Erträge aus der Auflösung von sonstigen Rückstellungen - nicht konsumierte Urlaube	0	4.200	0,00				3BE	
0150 817500	Erträge aus der Auflösung von sonstigen Rückstellungen - Jubiläumsumwendungen	0	23.700	0,00				3BE	
0150 829000	Sonstige Erträge [2]	200	200	2.558,23	200	200	2.540,44	MDÖ	
SU 21 / SU 31	Summe Erträge / Einzahlungen operative Gebarung	17.400	45.300	51.948,33	17.400	17.400	-5.339,68		
0150 400000	Geringwertige Wirtschaftsgüter (GWG)	2.000	2.000	3.623,54	2.000	2.000	1.621,22	MDÖ	154
0150 400009	Geringwertige Wirtschaftsgüter - intern - Zentraler Service	100	100	1,98	100	100	1,98	MD	9958
0150 413420	Handelswaren zur unentgeltlichen Weitergabe	500	500	56,85	500	500	56,85	BGMB	311
0150 413430	Handelswaren zur unentgeltlichen Weitergabe	15.000	17.000	9.023,76	15.000	17.000	7.329,06	MDÖ	154
0150 456000	Schreib-, Zeichen- und sonstige Büromittel	100	100	0,00	100	100	0,00	MDÖ	154

Ansatz 0150		Pressestelle, Amtsblatt und Öffentlichkeitsarbeit	Voranschlag	Voranschlag	Ergebnis	Voranschlag	Voranschlag	Ergebnis	BWST	S/D
Konto			2022	2021	2020	2022	2021	2020		
			Ergebnisvoranschlag			Finanzierungsvoranschlag				
0150	456009	Schreib-, Zeichen- und sonstige Büromittel - intern - Zentraler Service	1.000	800	2.251,06	1.000	800	2.251,06	MD	9958
0150	457000	Druckwerke	8.000	4.700	1.324,91	8.000	4.700	1.324,91	MDÖ	154
0150	459000	Sonstige Verbrauchsgüter	4.000	2.000	1.098,98	4.000	2.000	1.098,98	MDÖ	154
0150	459009	Sonstige Verbrauchsgüter - intern - Zentraler Service	100	100	0,00	100	100	0,00	MD	9958
0150	510000	Geldbezüge, Vertragsbedienstete AV	489.500	483.000	453.357,43	489.500	483.000	453.357,43	MDPL	9940
0150	522000	Geldbezüge, Angestellte nicht ganzjährig beschäftigt	0	0	2.170,98	0	0	2.170,98	MDPL	9940
0150	563000	Sonstige Aufwandsentschädigungen	5.500	2.400	2.293,30	5.500	2.400	2.293,30	MDPL	9940
0150	565000	Mehrleistungsvergütungen	17.300	16.100	7.403,78	17.300	16.100	7.403,78	MDPL	9940
0150	569000	Sonstige Nebengebühren	500	500	122,65	500	500	122,65	MDPL	9940
0150	580000	DGB zum Ausgleichsfonds für Familienbeihilfen	20.000	19.500	18.079,02	20.000	19.500	18.079,02	MDPL	9940
0150	581000	Dienstgeberbeiträge zur Alterssicherung	0	0	54.542,45	0	0	54.542,45	MDPL	9940
0150	581010	Dienstgeberbeiträge zur Alterssicherung - Betriebspension	6.100	5.700	5.419,46	6.100	5.700	5.419,46	MDPL	9940
0150	582000	Sonstige DGB zur sozialen Sicherheit	107.900	105.500	42.071,74	107.900	105.500	42.071,74	MDPL	9940
0150	591000	Dotierung von Rückstellungen für Abfertigungen	1.200	9.200	9.151,59				3BE	9944
0150	592000	Dotierung von Rückstellungen für Jubiläumszuwendungen	4.200	0	14.272,85				3BE	9944
0150	593000	Dotierung von Rückstellungen für nicht konsumierte Urlaube	1.300	0	1.209,10				3BE	9944
0150	593100	Dotierung von Rückstellungen für nicht konsumierte Gleitzeit	0	0	1.231,04				3BE	
0150	600100	Energiebezüge - Strom	100	100	0,00	100	100	0,00	3BE	9965
0150	618000	Instandhaltung von sonstigen Anlagen	500	500	427,35	500	500	427,35	MDÖ	154
0150	620000	Transporte durch die Bahn	100	100	0,00	100	100	0,00	MDÖ	154
0150	621000	Sonstige Transporte	1.000	1.200	111,00	1.000	1.200	111,00	MDÖ	154
0150	621009	Sonstige Transporte - intern - Wirtschaftshof	2.200	2.200	577,40	2.200	2.200	577,40	MDÖ	335
0150	631700	Telekommunikationsdienste - MDIT	2.500	2.500	802,22	2.500	2.500	802,22	MDIT	9947
0150	680700	Planmäßige Abschreibung - Amts-, Betriebs- und Geschäftsausstattung	6.300	13.200	7.257,35				3BE	9969
0150	700000	Miet- und Pachtaufwand	4.000	7.000	300,92	4.000	7.000	300,92	MDÖ	154
0150	700009	Miet- und Pachtaufwand - intern - Wirtschaftshof	100	100	0,00	100	100	0,00	MDÖ	335
0150	700039	Miet- und Pachtaufwand - intern - Stadtgrün	200	200	0,00	200	200	0,00	MDÖ	335
0150	700200	Miet- und Pachtaufwand	900	900	0,00	900	900	0,00	BGMB	311
0150	710000	Öffentliche Abgaben, ohne Gebühren gem. FAG	400	400	50,70	400	400	50,70	MDÖ	154
0150	723000	Amtspauschalien und Repräsentationsaufwendungen [3]	2.500	2.500	189,02	2.500	2.500	189,02	MDÖ	
0150	724100	Reisegebühren (einschl. Km-Geld)	1.500	1.500	0,00	1.500	1.500	0,00	MDÖ	154
0150	728000	Entgelte für sonstige Leistungen [4]	83.500	85.000	75.503,27	83.500	85.000	61.200,38	MDÖ	154
0150	728009	Entgelte für sonstige Leistungen - intern - Wirtschaftshof	2.200	2.200	2.148,75	2.200	2.200	2.148,75	MDÖ	335
0150	728010	Entgelte für sonstige Leistungen - BGA [5]	24.000	24.000	22.811,38	24.000	24.000	-497,78	MDÖ	154
0150	728039	Entgelte für sonstige Leistungen - intern - Stadtgrün	500	500	383,00	500	500	383,00	MDÖ	335
0150	728200	Entgelte für sonstige Leistungen [6]	7.200	7.200	0,00	7.200	7.200	0,00	BGMB	311
0150	728219	Entgelte für sonstige Leistungen - intern - Druckerei	500	500	1.378,59	500	500	1.378,59	MDIT	9955
0150	728300	Entgelte für sonstige Leistungen [7]	57.000	59.000	92.603,60	57.000	59.000	48.233,60	MDÖ	154
0150	728509	Entgelte für sonstige Leistungen - intern - EDV	30.600	29.800	23.748,72	30.600	29.800	23.748,72	MDIT	9955

Ansatz 0150		Pressestelle, Amtsblatt und Öffentlichkeitsarbeit	Voranschlag 2022	Voranschlag 2021	Ergebnis 2020	Voranschlag 2022	Voranschlag 2021	Ergebnis 2020	BWST	S/D
Konto			Ergebnisvoranschlag			Finanzierungsvoranschlag				
	0150 728519	Entgelte für sonstige Leistungen - intern - EDV - BGA	5.000	5.000	4.983,60	5.000	5.000	4.983,60	MDIT	9955
	0150 728709	Entgelte für sonstige Leistungen - intern - Telefonanlage	1.400	3.000	1.011,78	1.400	3.000	1.011,78	MDIT	9957
	0150 728800	Entgelte für sonstige Leistungen - Seminargebühren	0	1.000	0,00	0	1.000	0,00	MD	9945
SU 22 / SU 32		Summe Aufwendungen / Auszahlungen operative Gebarung	918.500	918.800	863.638,46	905.500	896.400	744.837,46		
SA 0 / SA 1		(0) Nettoergebnis (21 - 22) / Saldo (1) Geldfluss aus der operativen Gebarung (31 - 32)	-901.100	-873.500	-811.690,13	-888.100	-879.000	-750.177,14		
SU 23		Summe Haushaltsrücklagen	0	0	0,00					
SA 00		Nettoergebnis nach Zuweisung und Entnahmen von Haushaltsrücklagen (SA 0 +/- SU 23)	-901.100	-873.500	-811.690,13					
Investive Gebarung										
SU 33		Summe Einzahlungen investive Gebarung				0	0	0,00		
	0150 042000	Amts-, Betriebs- und Geschäftsausstattung [8]				3.000	3.000	2.985,95	MDÖ	
	0150 042220	Amts-, Betriebs- und Geschäftsausstattung [9]				100	0	0,00	GG2	9973
SU 34		Summe Auszahlungen investive Gebarung				3.100	3.000	2.985,95		
SA 2		Saldo (2) Geldfluss aus der investiven Gebarung (33 - 34)				-3.100	-3.000	-2.985,95		
SA 3		Saldo (3) Nettofinanzierungssaldo (SA 1 + SA 2)				-891.200	-882.000	-753.163,09		
Finanzierungstätigkeit										
	0150 346100	Investitionsdarlehen von Finanzunternehmen				3.100	0	0,00	GG3D	
SU 35		Summe Einzahlungen aus der Finanzierungstätigkeit				3.100	0	0,00		
SU 36		Summe Auszahlungen aus der Finanzierungstätigkeit				0	0	0,00		
SA 4		Saldo (4) Geldfluss aus der Finanzierungstätigkeit (35 - 36)				3.100	0	0,00		
SA 5		Saldo (5) Geldfluss aus der voranschlagswirksamen Gebarung (SA 3 + SA 4)				-888.100	-882.000	-753.163,09		
Erläuterungen:										
	0150 810000	[1] Erlöse aus Grafikleistungen sowie Einnahmen aus Werbevertrag Villacher Alpenstraße und Fremdenverkehrs GesmbH								
	0150 829000	[2] Lizenzgebühren Logo (Abgabe 560)								
	0150 723000	[3] Repräsentationsaufwand anlässlich Pressekonferenzen und -informationen								
	0150 728000	[4] Einschaltungen, Inserate, APA-Gebühren, Foto-, Film- und Zeilenhonorare, Honorare für Schaukastenpräsentationen, Produktion von Beiträgen und deren Sendung, Social Media-Dienstleistungen, Streamingplattform, Dienstleistungen								
	0150 728010	[5] Aufwendungen für Fotohonorare, Online Marketing für Social Media, Website, Dienstleistungen								
	0150 728200	[6] Bürgerrat-Veranstaltung (wie z.B. Honorare, Dienstleistungen, Konsumation)								
	0150 728300	[7] Maßnahmen zur Bürgerinformation								
	0150 042000	[8] Ankauf Werbezelte, Werbestände, Beachflex, Roll Ups Technikausrüstung Medientermine (z. B. Mikrofone)								
	0150 042220	[9] Ausstattung im Zuge von Adaptierungen Mobiliar lt. Anforderung 0150								

Ansatz 0152	AMTSBLATT	Voranschlag	Voranschlag	Ergebnis	Voranschlag	Voranschlag	Ergebnis	BWST	S/D
		2022	2021	2020	2022	2021	2020		
Konto		Ergebnisvoranschlag			Finanzierungsvoranschlag				
Operative Gebarung									
0152 810000	Erträge aus Leistungen [1]	156.000	156.000	139.226,54	156.000	156.000	103.972,50	MDÖ	
0152 810010	Erträge aus Leistungen [2]	1.500	1.500	1.181,12	1.500	1.500	1.181,12	MDÖ	
0152 817500	Erträge aus der Auflösung von sonstigen Rückstellungen - Jubiläumswendungen	0	4.700	0,00				3BE	
0152 829000	Sonstige Erträge	100	100	100,00	100	100	100,00	MDÖ	
0152 829009	Sonstige Erträge - intern - 1.0152.728909 [3]	5.000	5.000	1.797,70	5.000	5.000	1.797,70	MDÖ	
SU 21 / SU 31	Summe Erträge / Einzahlungen operative Gebarung	162.600	167.300	142.305,36	162.600	162.600	107.051,32		
0152 413400	Handelswaren zur unentgeltlichen Weitergabe	105.000	110.000	82.000,31	105.000	110.000	78.220,31	MDÖ	155
0152 510000	Geldbezüge, Vertragsbedienstete AV	158.200	140.300	133.236,28	158.200	140.300	133.236,28	MDPL	9940
0152 563000	Sonstige Aufwandsentschädigungen	1.200	800	828,84	1.200	800	828,84	MDPL	9940
0152 565000	Mehrleistungsvergütungen	2.700	2.400	2.671,04	2.700	2.400	2.671,04	MDPL	9940
0152 569000	Sonstige Nebengebühren	100	100	71,35	100	100	71,35	MDPL	9940
0152 580000	DGB zum Ausgleichsfonds für Familienbeihilfen	6.300	5.600	5.315,59	6.300	5.600	5.315,59	MDPL	9940
0152 581000	Dienstgeberbeiträge zur Alterssicherung	0	0	15.819,35	0	0	15.819,35	MDPL	9940
0152 581010	Dienstgeberbeiträge zur Alterssicherung - Betriebspension	1.800	1.800	1.725,34	1.800	1.800	1.725,34	MDPL	9940
0152 582000	Sonstige DGB zur sozialen Sicherheit	34.500	30.200	12.639,44	34.500	30.200	12.639,44	MDPL	9940
0152 592000	Dotierung von Rückstellungen für Jubiläumswendungen	800	0	4.574,39				3BE	9944
0152 593000	Dotierung von Rückstellungen für nicht konsumierte Urlaube	3.100	9.500	2.944,52				3BE	9944
0152 593100	Dotierung von Rückstellungen für nicht konsumierte Gleitzeit	0	0	741,09				3BE	
0152 630000	Postdienste	60.000	60.000	37.338,70	60.000	60.000	37.338,70	MDIT	9949
0152 631700	Telekommunikationsdienste - MDIT	1.100	1.100	1.194,58	1.100	1.100	1.194,58	MDIT	9947
0152 680700	Planmäßige Abschreibung - Amts-, Betriebs- und Geschäftsausstattung	200	200	209,40				3BE	9969
0152 690800	Abschreibung von Forderungen (Schadensfälle)	100	100	0,00				3BE	9951
0152 710000	Öffentliche Abgaben, ohne Gebühren gem. FAG	100	100	0,00	100	100	0,00	MDÖ	155
0152 728000	Entgelte für sonstige Leistungen [4]	15.000	15.000	18.050,43	15.000	15.000	18.050,43	MDÖ	155
0152 728010	Entgelte für sonstige Leistungen [5]	34.400	34.400	30.516,05	34.400	34.400	30.516,05	MDÖ	155
0152 728219	Entgelte für sonstige Leistungen - intern - Druckerei	400	400	0,00	400	400	0,00	MDIT	9955
0152 728509	Entgelte für sonstige Leistungen - intern - EDV	22.200	20.700	23.661,85	22.200	20.700	23.661,85	MDIT	9955
0152 728709	Entgelte für sonstige Leistungen - intern - Telefonanlage	0	1.300	939,51	0	1.300	939,51	MDIT	9957
0152 728909	Entgelte für sonstige Leistungen - intern - 2.0152.829009 [6]	5.000	5.000	2.157,23	5.000	5.000	2.157,23	MDÖ	
SU 22 / SU 32	Summe Aufwendungen / Auszahlungen operative Gebarung	452.200	439.000	376.635,29	448.000	429.200	364.385,89		
SA 0 / SA 1	(0) Nettoergebnis (21 - 22) / Saldo (1) Geldfluss aus der operativen Gebarung (31 - 32)	-289.600	-271.700	-234.329,93	-285.400	-266.600	-257.334,57		
SU 23	Summe Haushaltsrücklagen	0	0	0,00					
SA 00	Nettoergebnis nach Zuweisung und Entnahmen von Haushaltsrücklagen (SA 0 +/- SU 23)	-289.600	-271.700	-234.329,93					
Investive Gebarung									
SU 33	Summe Einzahlungen investive Gebarung				0	0	0,00		

Ansatz 0152	AMTSBLATT	Voranschlag 2022	Voranschlag 2021	Ergebnis 2020	Voranschlag 2022	Voranschlag 2021	Ergebnis 2020	BWST	S/D
		Ergebnisvoranschlag			Finanzierungsvoranschlag				
Konto									
0152 042000	Amts-, Betriebs- und Geschäftsausstattung [7]				100	100	0,00	MDÖ	
SU 34	Summe Auszahlungen investive Gebarung				100	100	0,00		
SA 2	Saldo (2) Geldfluss aus der investiven Gebarung (33 - 34)				-100	-100	0,00		
SA 3	Saldo (3) Nettofinanzierungssaldo (SA 1 + SA 2)				-285.500	-266.700	-257.334,57		
Finanzierungstätigkeit									
0152 346100	Investitionsdarlehen von Finanzunternehmen				100	0	0,00	GG3D	
SU 35	Summe Einzahlungen aus der Finanzierungstätigkeit				100	0	0,00		
SU 36	Summe Auszahlungen aus der Finanzierungstätigkeit				0	0	0,00		
SA 4	Saldo (4) Geldfluss aus der Finanzierungstätigkeit (35 - 36)				100	0	0,00		
SA 5	Saldo (5) Geldfluss aus der voranschlagswirksamen Gebarung (SA 3 + SA 4)				-285.400	-266.700	-257.334,57		

Erläuterungen:									
0152 810000 [1]	Inserateneinnahmen über die Agentur								
0152 810010 [2]	Verkaufserlöse für Mitteilungsblatt								
0152 829009 [3]	Eigenverbrauch - Öffentliche Ausschreibungen								
0152 728000 [4]	Honorare (wie z.B. für Grafik-Leistungen, Foto- und Zeilenhonorare)								
0152 728010 [5]	Agentur-Provisionszahlungen								
0152 728909 [6]	Eigenverbrauch wie z.B. Öffentliche Ausschreibungen								
0152 042000 [7]	Amts-, Betriebs- und Geschäftsausstattung								

UA 016	Elektronische Datenverarbeitung	Voranschlag 2022	Voranschlag 2021	Ergebnis 2020	Voranschlag 2022	Voranschlag 2021	Ergebnis 2020	BWST	S/D
		Ergebnisvoranschlag			Finanzierungsvoranschlag				
SA 0 / SA 1	(0) Nettoergebnis (21 - 22) / Saldo (1) Geldfluss aus der operativen Gebarung (31 - 32)	-501.200	-256.300	-719.899,40	12.400	-179.600	-169.373,44		
SA 00	Nettoergebnis nach Zuweisung und Entnahmen von Haushaltsrücklagen (SA 0 +/- SU 23)	-501.200	-256.300	-719.899,40					
SA 2	Saldo (2) Geldfluss aus der investiven Gebarung (33 - 34)				-706.100	-657.000	-510.100,54		
SA 3	Saldo (3) Nettofinanzierungssaldo (SA 1 + SA 2)				-693.700	-836.600	-679.473,98		
SA 4	Saldo (4) Geldfluss aus der Finanzierungstätigkeit (35 - 36)				546.700	625.500	430.834,40		
SA 5	Saldo (5) Geldfluss aus der voranschlagswirksamen Gebarung (SA 3 + SA 4)				-147.000	-211.100	-248.639,58		

Ansatz 0160	Elektronische Datenverarbeitung	Voranschlag 2022	Voranschlag 2021	Ergebnis 2020	Voranschlag 2022	Voranschlag 2021	Ergebnis 2020	BWST	S/D
		Ergebnisvoranschlag			Finanzierungsvoranschlag				
Operative Gebarung									
0160 804000	Veräußerungen von Amts-, Betriebs- und Geschäftsausstattung [1]	1.100	1.400	2.077,85				MDIT	
0160 808000	Veräußerungen von Waren	100	100	0,00	100	100	0,00	MDIT	

Ansatz 0160		Elektronische Datenverarbeitung	Voranschlag 2022	Voranschlag 2021	Ergebnis 2020	Voranschlag 2022	Voranschlag 2021	Ergebnis 2020	BWST	S/D
Konto			Ergebnisvoranschlag			Finanzierungsvoranschlag				
0160	810000	Erträge aus Leistungen [2]	148.000	145.000	175.765,62	148.000	145.000	159.479,84	MDIT	
0160	810219	Erträge aus Leistungen - intern - Druckerei [3]	45.700	44.600	30.772,06	45.700	44.600	30.772,06	MDIT	
0160	810509	Erträge aus Leistungen - intern - EDV [4]	2.218.500	2.193.300	1.885.529,11	2.218.500	2.193.300	1.885.529,11	MDIT	
0160	810709	Erträge aus Leistungen - intern - Telefonanlage [5]	81.000	99.500	52.540,29	81.000	99.500	52.540,29	MDIT	
0160	811100	Miet- und Pächtertrag [6]	10.500	12.600	16.954,98	10.500	12.600	16.814,25	MDIT	
0160	816000	Kostenbeiträge (-Ersätze) für sonstige Leistungen [7]	3.000	6.000	7.160,75	3.000	6.000	6.478,24	MDIT	
0160	816500	Kostenbeiträge (-Ersätze) für Personal	0	0	9.739,37	0	0	9.155,92	MDP	
0160	816550	Kostenbeiträge (-Ersätze) für Personal	0	9.400	779,16	0	9.400	779,16	MDPB	
0160	816700	Kostenbeiträge (-Ersätze) für sonstige Leistungen -Telefonanlage [8]	2.300	2.300	2.003,55	2.300	2.300	2.107,00	MDPB	
0160	816710	Kostenbeiträge (-Ersätze) für sonstige Leistungen -Telefonanlage [9]	600	4.100	0,00	600	4.100	0,00	MDIT	
0160	817200	Erträge aus der Auflösung von sonstigen Rückstellungen - nicht konsumierte Urlaube	1.700	2.100	1.642,62				3BE	
0160	817400	Erträge aus der Auflösung von sonstigen Rückstellungen - Abfertigungen	0	38.800	0,00				3BE	
0160	817500	Erträge aus der Auflösung von sonstigen Rückstellungen - Jubiläumszuwendungen	0	48.600	0,00				3BE	
0160	828000	Rückersätze von Aufwendungen	100	100	300,00	100	100	725,00	MDIT	
0160	829380	Sonstige Erträge - Schadensfall - 0160.61x380 [10]	5.500	5.500	320,79	5.500	5.500	276,96	MDIT	
0160	861101	Transfers von Ländern, Landesfonds u. -kammern - BZ	0	0	45.000,00	0	0	45.000,00	MDIT	
0160	867000	Transfers von privaten Organisationen ohne Erwerbszweck [11]	79.800	0	0,00	79.800	0	0,00	MDIT	
SU 21 / SU 31		Summe Erträge / Einzahlungen operative Gebarung	2.597.900	2.613.400	2.230.586,15	2.595.100	2.522.500	2.209.657,83		
0160	400000	Geringwertige Wirtschaftsgüter (GWG)	17.000	20.000	18.310,73	17.000	20.000	15.666,54	MDIT	113
0160	400009	Geringwertige Wirtschaftsgüter - intern - Zentraler Service	100	100	1,27	100	100	1,27	MD	9958
0160	400700	Geringwertige Wirtschaftsgüter (GWG) - Telefon	3.000	3.000	191,69	3.000	3.000	191,69	MDIT	113
0160	409000	Ersatzteile	200	200	0,00	200	200	0,00	MDIT	113
0160	454000	Reinigungsmittel	100	100	269,85	100	100	269,85	MDIT	113
0160	455000	Chemische und sonstige artverwandte Mittel	200	200	75,59	200	200	75,59	MDIT	113
0160	456000	Schreib-, Zeichen- und sonstige Büromittel	100	1.600	189,60	100	1.600	189,60	MDIT	113
0160	456009	Schreib-, Zeichen- und sonstige Büromittel - intern - Zentraler Service	6.000	7.000	1.956,62	6.000	7.000	1.956,62	MD	9958
0160	457000	Druckwerke	200	200	499,50	200	200	499,50	MDIT	113
0160	458000	Mittel zur ärztlichen Betreuung und Gesundheitsvorsorge	100	100	0,00	100	100	0,00	MDIT	113
0160	459000	Sonstige Verbrauchsgüter	2.000	1.000	3.316,01	2.000	1.000	3.316,01	MDIT	113
0160	459009	Sonstige Verbrauchsgüter - intern - Zentraler Service	100	100	6,04	100	100	6,04	MD	9958
0160	500000	Geldbezüge, Beamte AV	306.600	370.100	360.090,20	306.600	370.100	386.018,05	MDPL	9940
0160	501000	Geldbezüge, Beamte HV	0	203.600	124.462,29	0	203.600	138.806,28	MDPL	9940
0160	510000	Geldbezüge, Vertragsbedienstete AV	830.800	748.100	733.304,73	830.800	748.100	733.304,73	MDPL	9940
0160	511000	Geldbezüge, Vertragsbedienstete HV	0	67.000	16.288,44	0	67.000	16.288,44	MDPL	9940
0160	520000	Geldbezüge, Angestellte ganzjährig beschäftigt	46.200	19.700	3.221,00	46.200	19.700	3.221,00	MDPL	9940
0160	521000	Geldbezüge, Arbeiter ganzjährig beschäftigt	0	0	3.865,20	0	0	3.865,20	MDPL	9940
0160	522000	Geldbezüge, Angestellte nicht ganzjährig beschäftigt	0	0	19.718,92	0	0	19.718,92	MDPL	9940
0160	563000	Sonstige Aufwandsentschädigungen	1.700	1.700	1.657,80	1.700	1.700	1.795,95	MDPL	9940

Ansatz 0160		Elektronische Datenverarbeitung	Voranschlag 2022	Voranschlag 2021	Ergebnis 2020	Voranschlag 2022	Voranschlag 2021	Ergebnis 2020	BWST	S/D
Konto			Ergebnisvoranschlag			Finanzierungsvoranschlag				
0160	565000	Mehrleistungsvergütungen	7.700	4.500	9.904,12	7.700	4.500	9.904,12	MDPL	9940
0160	566000	Zuwendungen aus Anlass von Dienstjubiläen	32.500	0	8.932,36	32.500	0	8.932,36	MDPL	9940
0160	569000	Sonstige Nebengebühren	52.300	57.800	51.634,72	52.300	57.800	53.233,18	MDPL	9940
0160	580000	DGB zum Ausgleichsfonds für Familienbeihilfen	48.500	50.200	45.283,43	48.500	50.200	46.409,13	MDPL	9940
0160	581000	Dienstgeberbeiträge zur Alterssicherung	0	0	100.128,64	0	0	100.128,64	MDPL	9940
0160	581010	Dienstgeberbeiträge zur Alterssicherung - Betriebspension	11.400	12.800	12.295,39	11.400	12.800	12.295,39	MDPL	9940
0160	582000	Sonstige DGB zur sozialen Sicherheit	214.900	223.300	95.339,69	214.900	223.300	97.387,99	MDPL	9940
0160	591000	Dotierung von Rückstellungen für Abfertigungen	4.300	0	1.244,80				3BE	9944
0160	592000	Dotierung von Rückstellungen für Jubiläumszuwendungen	3.200	6.000	91.180,82				3BE	9944
0160	593000	Dotierung von Rückstellungen für nicht konsumierte Urlaube	0	300	0,00				3BE	9944
0160	593100	Dotierung von Rückstellungen für nicht konsumierte Gleitzeit	0	0	2.764,09				3BE	
0160	600100	Energiebezüge - Strom	600	300	87,79	600	300	87,79	3BE	9965
0160	616000	Instandh.von Maschinen u.masch.Anlagen	2.600	2.400	2.177,19	2.600	2.400	2.177,19	MDIT	113
0160	618000	Instandhaltung von sonstigen Anlagen	8.000	9.000	9.212,25	8.000	9.000	8.749,41	MDIT	113
0160	618380	Instandhaltung von sonstigen Anlagen - Schadensfall - 0160.829380	5.500	5.500	322,79	5.500	5.500	322,79	MDIT	113
0160	618700	Instandhaltung von sonstigen Anlagen - Telefon	11.500	11.500	10.314,07	11.500	11.500	10.314,07	MDIT	113
0160	621000	Sonstige Transporte	0	400	0,00	0	400	0,00	MDIT	
0160	631000	Telekommunikationsdienste	31.500	32.100	25.755,24	31.500	32.100	23.982,75	MDIT	113
0160	631700	Telekommunikationsdienste - MDIT	10.900	10.900	20.515,02	10.900	10.900	7.346,08	MDIT	9947
0160	650000	Zinsen für Finanzschulden - in Euro	2.600	1.100	1.210,60	2.600	1.100	1.210,60	GG3D	9943
0160	670000	Versicherungen	6.000	5.600	5.232,86	6.000	5.600	5.232,86	GG3V	9950
0160	670700	Versicherungen - Telefon	8.400	400	0,00	8.400	400	0,00	GG3V	9950
0160	680100	Planmäßige Abschreibung - Immaterielle Vermögenswerte	137.300	23.000	127.788,41				3BE	9969
0160	680500	Planmäßige Abschreibung - Sonderanlagen	2.600	16.500	1.514,86				3BE	9969
0160	680600	Planmäßige Abschreibung - Technische Anlagen, Fahrzeuge und Maschinen	0	2.600	0,00				3BE	9969
0160	680700	Planmäßige Abschreibung - Amts-, Betriebs- und Geschäftsausstattung	262.400	119.200	247.259,82				3BE	9969
0160	695100	Wertberichtigungen zu langfristigen Forderungen (LuL)	100	0	0,00				3BE	
0160	695120	Wertberichtigungen zu langfristigen Forderungen (Sonstige)	100	0	0,00				3BE	
0160	700000	Miet- und Pachtaufwand [12]	244.300	225.100	209.841,02	244.300	225.100	174.786,71	MDIT	113
0160	710000	Öffentliche Abgaben, ohne Gebühren gem. FAG	100	100	0,00	100	100	0,00	MDIT	113
0160	724100	Reisegebühren (einschl. Km-Geld)	4.000	4.000	1.631,94	4.000	4.000	1.533,39	MDIT	113
0160	726000	Mitgliedsbeiträge an Institutionen [13]	10.000	10.000	10.000,00	10.000	10.000	10.000,00	MDIT	
0160	728000	Entgelte für sonstige Leistungen [14]	497.000	470.000	434.126,43	497.000	470.000	393.019,77	MDIT	113
0160	728009	Entgelte für sonstige Leistungen - intern - Wirtschaftshof	100	100	0,00	100	100	0,00	MDIT	
0160	728100	Entgelte für sonstige Leistungen [15]	152.000	116.000	117.267,02	152.000	116.000	74.340,31	MDIT	113
0160	728219	Entgelte für sonstige Leistungen - intern - Druckerei	200	200	0,00	200	200	0,00	MDIT	9955
0160	728700	Entgelte für sonstige Leistungen - Telefon [16]	4.700	4.000	19.885,34	4.700	4.000	12.445,46	MDIT	113
0160	728800	Entgelte für sonstige Leistungen - Seminargebühren [17]	1.000	1.000	0,00	1.000	1.000	0,00	MDIT	9945
0160	777000	Kapitaltransfers an private Organisationen ohne Erwerbszweck [18]	106.400	0	0,00				MDIT	

Ansatz 0160	Elektronische Datenverarbeitung	Voranschlag 2022	Voranschlag 2021	Ergebnis 2020	Voranschlag 2022	Voranschlag 2021	Ergebnis 2020	BWST	S/D
Konto		Ergebnisvoranschlag			Finanzierungsvoranschlag				
SU 22 / SU 32	Summe Aufwendungen / Auszahlungen operative Gebarung	3.099.100	2.869.700	2.950.485,55	2.582.700	2.702.100	2.379.031,27		
SA 0 / SA 1	(0) Nettoergebnis (21 - 22) / Saldo (1) Geldfluss aus der operativen Gebarung (31 - 32)	-501.200	-256.300	-719.899,40	12.400	-179.600	-169.373,44		
SU 23	Summe Haushaltsrücklagen	0	0	0,00					
SA 00	Nettoergebnis nach Zuweisung und Entnahmen von Haushaltsrücklagen (SA 0 +/- SU 23)	-501.200	-256.300	-719.899,40					
Investive Gebarung									
0160 307000	Kapitaltransfers von privaten Haushalten und Organisationen ohne Erwerbszweck				36.000	0	0,00	MDIT	
0160 804000	Veräußerungen von Amts-, Betriebs- und Geschäftsausstattung [19]				1.100	1.400	2.077,85	MDIT	
SU 33	Summe Einzahlungen investive Gebarung				37.100	1.400	2.077,85		
0160 020000	Maschinen und maschinelle Anlagen				0	5.000	0,00	MDIT	
0160 042000	Amts-, Betriebs- und Geschäftsausstattung [20]				291.600	369.100	383.821,18	MDIT	505
0160 042700	Amts-, Betriebs- und Geschäftsausstattung [21]				17.000	9.800	21.471,37	MDIT	505
0160 050100	Sonderanlagen [22]				10.000	10.000	39.344,89	2T	
0160 070000	Aktivierungsfähige Rechte [23]				318.200	264.500	67.540,95	MDIT	505
0160 777000	Kapitaltransfers an private Organisationen ohne Erwerbszweck [24]				106.400	0	0,00	MDIT	
SU 34	Summe Auszahlungen investive Gebarung				743.200	658.400	512.178,39		
SA 2	Saldo (2) Geldfluss aus der investiven Gebarung (33 - 34)				-706.100	-657.000	-510.100,54		
SA 3	Saldo (3) Nettofinanzierungssaldo (SA 1 + SA 2)				-693.700	-836.600	-679.473,98		
Finanzierungstätigkeit									
0160 346100	Investitionsdarlehen von Finanzunternehmen				600.800	648.400	472.833,50	GG3D	
SU 35	Summe Einzahlungen aus der Finanzierungstätigkeit				600.800	648.400	472.833,50		
0160 346100	Investitionsdarlehen (Tilgung) - Finanzunternehmen				54.100	22.900	41.999,10	GG3D	9943
SU 36	Summe Auszahlungen aus der Finanzierungstätigkeit				54.100	22.900	41.999,10		
SA 4	Saldo (4) Geldfluss aus der Finanzierungstätigkeit (35 - 36)				546.700	625.500	430.834,40		
SA 5	Saldo (5) Geldfluss aus der voranschlagswirksamen Gebarung (SA 3 + SA 4)				-147.000	-211.100	-248.639,58		

Erläuterungen:

0160 804000 [1]	Verkaufserlöse für Ausstattung (Altgeräte)
0160 810000 [2]	Leistungserlöse von Dritten (wie z.B. Villacher Saubermacher, Stadtmarketing)
0160 810219 [3]	Druckerei-Leistungen intern (Ausgabe 1.xxxx.728219)
0160 810509 [4]	Vergütungen zwischen Verwaltungszweigen - Interne Leistungen: EDV-Leistungen - Aufwendungen auf den Postziffern 7285x9
0160 810709 [5]	Vergütungen zwischen Verwaltungszweigen - Interne Leistungen: Telefonanlagen-Leistungen - Aufwendungen auf den Postziffern 7287x9
0160 811100 [6]	Leitungsmieten für Lichtwellenleiter (LWL)-Verbindungen und Leerverrohrungen
0160 816000 [7]	Ersätze für Drucker-Leistungen und Kopien, Dienstleistungen für Dritte
0160 816700 [8]	Telefonkosten-Ersätze - Privatgespräche/Mobiltelefonie
0160 816710 [9]	Ersatz der Telefonkosten von den Unternehmen
0160 829380 [10]	Versicherungserlöse

0160	867000	[11]	Förderung „Urban regional Cockpit“ über Verein Zentralraum Kärnten
0160	700000	[12]	Miete für Kopiergeräte, Bankomatkassen, Serverraum, Microsoft Software, Microsoft SQL-Server, Adobe, Rechtsdatenbank
0160	726000	[13]	Mitgliedsbeitrag für Fit4Internet
0160	728000	[14]	Software-Wartungen, Nutzungsgebühren, Software-Updates, Betriebssystem, Webhosting, Rechenzentrumsleistungen, Digitalisierung, Dienstleistungen
0160	728100	[15]	Dienstleistungen für Software-Erweiterungen und Neuprogrammierungen, Aufbau Innovationsmanagement-System
0160	728700	[16]	Software-Updates
0160	728800	[17]	EDV-Schulungen
0160	777000	[18]	Zuschuss Verein Kärnten für Projekt „Urban regional Cockpit“, STS 20.10.2021, Erlös Konto 0160.867000
0160	804000	[19]	Verkaufserlöse für Ausstattung (Altgeräte)
0160	042000	[20]	EDV - Zeiterfassung Übertrag 2021 EDV - PC, Monitore, Drucker, Netzwerk-Endgeräte, Server, Zeiterfassung Terminal
0160	042700	[21]	Ankauf Telefon, Telefon-Anlage-Erweiterung, Mobiltelefone
0160	050100	[22]	Erweiterung LWL-Verkabelungen im Zuge von Bauvorhaben Stadt Villach bzw. Dritter
0160	070000	[23]	Softwarerechte Zeiterfassung - Übertrag 2021
0160	777000	[24]	Zuschuss Verein Kärnten für Projekt „Urban regional Cockpit“, STS 20.10.2021, Erlös Konto 0160.867000

UA 018	Geschäftsstelle der Kranken- und Unfallfürsorge	Voranschlag 2022	Voranschlag 2021	Ergebnis 2020	Voranschlag 2022	Voranschlag 2021	Ergebnis 2020	BWST	S/D
		Ergebnisvoranschlag			Finanzierungsvoranschlag				
SA 0 / SA 1	(0) Nettoergebnis (21 - 22) / Saldo (1) Geldfluss aus der operativen Gebarung (31 - 32)	-293.700	-195.100	-121.640,70	-292.400	-191.900	943,52		
SA 00	Nettoergebnis nach Zuweisung und Entnahmen von Haushaltsrücklagen (SA 0 +/- SU 23)	-1.200	-2.900	-101.524,19					
SA 2	Saldo (2) Geldfluss aus der investiven Gebarung (33 - 34)				0	-200	0,00		
SA 3	Saldo (3) Nettofinanzierungssaldo (SA 1 + SA 2)				-292.400	-192.100	943,52		
SA 4	Saldo (4) Geldfluss aus der Finanzierungstätigkeit (35 - 36)				0	0	0,00		
SA 5	Saldo (5) Geldfluss aus der voranschlagswirksamen Gebarung (SA 3 + SA 4)				-292.400	-192.100	943,52		

Ansatz 0180	Geschäftsstelle der Kranken- und Unfallfürsorge	Voranschlag 2022	Voranschlag 2021	Ergebnis 2020	Voranschlag 2022	Voranschlag 2021	Ergebnis 2020	BWST	S/D
		Ergebnisvoranschlag			Finanzierungsvoranschlag				
Operative Gebarung									
0180	816000	Kostenbeiträge (-Ersätze) - ab 1999 Kelag VKB	200	200	145,08	200	200	145,08	KFA
0180	817500	Erträge aus der Auflösung von sonstigen Rückstellungen - Jubiläumszuwendungen	0	1.000	0,00				3BE
0180	820000	Zinserträge aus Darlehen und aktiven Finanzinstrumenten	8.000	13.000	8.435,52	8.000	13.000	8.435,52	KFA
0180	823000	Sonstige Zinserträge	300	2.000	292,10	300	2.000	292,10	KFA
0180	828000	Rückersätze von Aufwendungen	1.000	1.000	12,60	1.000	1.000	12,60	KFA
0180	860001	Transfers von Bund, Bundesfonds u. -kammern GSBG 1996	116.000	100.000	108.781,44	116.000	100.000	110.027,66	KFA
0180	862000	Transfers der Stadt Villach- Dienstgeberbeiträge	1.124.800	1.126.700	1.113.951,10	1.124.800	1.126.700	1.262.802,75	MDPB
0180	862010	Transfers der Stadt Villach - Dienstunfälle	10.000	10.000	3.463,17	10.000	10.000	3.463,17	KFA
0180	863101	Transfers von - KFA andere Bundesländer	30.000	20.000	38.089,95	30.000	20.000	8.195,97	KFA

Ansatz 0180		Geschäftsstelle der Kranken- und Unfallfürsorge	Voranschlag	Voranschlag	Ergebnis	Voranschlag	Voranschlag	Ergebnis	BWST	S/D
Konto			2022	2021	2020	2022	2021	2020		
			Ergebnisvoranschlag			Finanzierungsvoranschlag				
0180	864000	Transfers von - Kelag Rückersätze	20.000	20.000	43.801,42	20.000	20.000	43.801,42	KFA	
0180	866000	Transfers von Finanzunternehmen	100	100	0,00	100	100	0,00	KFA	
0180	868000	Transfers von Dienstnehmer - Dienstnehmerbeitrag	989.300	999.600	988.894,61	989.300	999.600	988.894,61	MDPB	
0180	868030	Selbstbehalt für Kuraufenthalte	5.500	5.800	5.398,37	5.500	5.800	5.598,37	KFA	
0180	868100	Transfers von privaten Haushalten - PensSich.Beitr.	200	200	145,78	200	200	145,78	KFA	
SU 21 / SU 31 Summe Erträge / Einzahlungen operative Gebarung			2.305.400	2.299.600	2.311.411,14	2.305.400	2.298.600	2.431.815,03		
0180	400000	Geringwertige Wirtschaftsgüter (GWG)	100	100	0,00	100	100	0,00	KFA	101
0180	400009	Geringwertige Wirtschaftsgüter - intern - Zentraler Service	100	100	0,00	100	100	0,00	MD	9958
0180	413000	Handelswaren	100	100	21,37	100	100	21,37	KFA	101
0180	456009	Schreib-, Zeichen- und sonstige Büromittel - intern - Zentraler Service	100	100	16,21	100	100	16,21	MD	9958
0180	459000	Sonstige Verbrauchsgüter	100	100	33,60	100	100	33,60	KFA	101
0180	459009	Sonstige Verbrauchsgüter - intern - Zentraler Service	100	100	0,00	100	100	0,00	MD	9958
0180	500000	Geldbezüge, Beamte AV	8.000	7.900	7.736,40	8.000	7.900	8.289,00	MDPL	9940
0180	510000	Geldbezüge, Vertragsbedienstete AV	34.300	32.700	32.012,82	34.300	32.700	32.012,82	MDPL	9940
0180	565000	Mehrleistungsvergütungen	0	0	950,66	0	0	950,66	MDPL	9940
0180	569000	Sonstige Nebengebühren	200	200	100,74	200	200	100,74	MDPL	9940
0180	580000	DGB zum Ausgleichsfonds für Familienbeihilfen	1.700	1.600	1.577,73	1.700	1.600	1.599,28	MDPL	9940
0180	581000	Dienstgeberbeiträge zur Alterssicherung	0	0	3.380,49	0	0	3.380,49	MDPL	9940
0180	581010	Dienstgeberbeiträge zur Alterssicherung - Betriebspension	400	400	403,99	400	400	403,99	MDPL	9940
0180	582000	Sonstige DGB zur sozialen Sicherheit	7.600	7.200	3.729,13	7.600	7.200	3.736,18	MDPL	9940
0180	591000	Dotierung von Rückstellungen für Abfertigungen	200	700	677,85				3BE	9944
0180	592000	Dotierung von Rückstellungen für Jubiläumswendungen	300	0	1.128,18				3BE	9944
0180	593000	Dotierung von Rückstellungen für nicht konsumierte Urlaube	500	3.200	499,55				3BE	9944
0180	593100	Dotierung von Rückstellungen für nicht konsumierte Gleitzeit	0	0	245,33				3BE	
0180	614000	Instandhaltung von Gebäuden und Bauten	100	100	0,00	100	100	0,00	KFA	101
0180	631700	Telekommunikationsdienste - MDIT	300	300	147,27	300	300	147,27	MDIT	9947
0180	650100	Zinsen	100	100	0,00	100	100	0,00	KFA	
0180	659000	Geldverkehrs- und Bankspesen	100	100	0,00	100	100	0,00	KFA	101
0180	680700	Planmäßige Abschreibung - Amts-, Betriebs- und Geschäftsausstattung	200	200	210,62				3BE	9969
0180	690800	Abschreibung von Forderungen (Schadensfälle)	100	100	0,00				3BE	9951
0180	700000	Miet- und Pachtaufwand	1.400	1.500	1.357,20	1.400	1.500	1.357,20	KFA	101
0180	710100	Öffentliche Abgaben/Ausgaben - KEST	800	2.200	709,86	800	2.200	709,86	KFA	101
0180	723010	Amtspauschalien und Repräsentationsaufwendungen	400	400	0,00	400	400	0,00	KFA	101
0180	724100	Reisegebühren (einschl. Km-Geld)	800	800	105,00	800	800	105,00	KFA	101
0180	728000	Entgelte für sonstige Leistungen	4.000	900	3.370,65	4.000	900	3.370,65	KFA	101
0180	728219	Entgelte für sonstige Leistungen - intern - Druckerei	100	100	0,00	100	100	0,00	MDIT	9955
0180	728220	Entgelte für sonstige Leistungen - Überprüfungen	100	100	0,00	100	100	0,00	2HL	9963
0180	728509	Entgelte für sonstige Leistungen - intern - EDV	8.400	9.200	7.606,02	8.400	9.200	7.606,02	MDIT	9955
0180	728709	Entgelte für sonstige Leistungen - intern - Telefonanlage	200	300	144,54	200	300	144,54	MDIT	9957

Ansatz 0180		Geschäftsstelle der Kranken- und Unfallfürsorge	Voranschlag 2022	Voranschlag 2021	Ergebnis 2020	Voranschlag 2022	Voranschlag 2021	Ergebnis 2020	BWST	S/D
Konto			Ergebnisvoranschlag			Finanzierungsvoranschlag				
0180	728800	Entgelte für sonstige Leistungen - Seminargebühren	0	300	0,00	0	300	0,00	MD	9945
0180	768000	Leistungen bei Mutterschaft	100	100	0,00	100	100	0,00	KFA	101
0180	768010	Bestattungskostenbeitrag	100	100	0,00	100	100	0,00	KFA	101
0180	768020	Ausserordentliche Leistungen	35.000	40.000	28.258,18	35.000	40.000	28.258,18	KFA	101
0180	768030	Erweiterte Heilbehandlung	165.000	165.000	163.967,55	165.000	165.000	163.967,55	KFA	101
0180	768040	Heilmittel	452.000	400.000	363.570,60	452.000	400.000	363.570,60	KFA	101
0180	768050	Heilbehelfe	130.000	155.000	132.892,49	130.000	155.000	132.892,49	KFA	101
0180	768060	Krankentransporte, Fahrtkostenrückersätze	25.000	23.300	25.154,14	25.000	23.300	25.154,14	KFA	101
0180	768070	Ärztliche Hilfe	620.000	600.000	609.494,57	620.000	600.000	609.494,57	KFA	101
0180	768080	Zahnbehandlung und Zahnersatz	151.000	140.000	121.861,54	151.000	140.000	121.861,54	KFA	101
0180	768110	Anstaltspflege	950.000	900.000	921.687,56	950.000	900.000	921.687,56	KFA	101
SU 22 / SU 32		Summe Aufwendungen / Auszahlungen operative Gebarung	2.599.100	2.494.700	2.433.051,84	2.597.800	2.490.500	2.430.871,51		
SA 0 / SA 1		(0) Nettoergebnis (21 - 22) / Saldo (1) Geldfluss aus der operativen Gebarung (31 - 32)	-293.700	-195.100	-121.640,70	-292.400	-191.900	943,52		
0180	794502	Rücklage (Geb.R.) - KFA	0	0	943,52				GG3K	
0180	894502	Entnahmen von zweckgebundenen Haushaltsrücklagen	292.500	192.200	21.060,03				3BE	
SU 23		Summe Haushaltsrücklagen	292.500	192.200	20.116,51					
SA 00		Nettoergebnis nach Zuweisung und Entnahmen von Haushaltsrücklagen (SA 0 +/- SU 23)	-1.200	-2.900	-101.524,19					
Investive Gebarung										
SU 33		Summe Einzahlungen investive Gebarung				0	0	0,00		
0180	010000	Gebäude und Bauten				0	100	0,00	KFA	
0180	042000	Amts-, Betriebs- und Geschäftsausstattung				0	100	0,00	KFA	
SU 34		Summe Auszahlungen investive Gebarung				0	200	0,00		
SA 2		Saldo (2) Geldfluss aus der investiven Gebarung (33 - 34)				0	-200	0,00		
SA 3		Saldo (3) Nettofinanzierungssaldo (SA 1 + SA 2)				-292.400	-192.100	943,52		
Finanzierungstätigkeit										
SU 35		Summe Einzahlungen aus der Finanzierungstätigkeit				0	0	0,00		
SU 36		Summe Auszahlungen aus der Finanzierungstätigkeit				0	0	0,00		
SA 4		Saldo (4) Geldfluss aus der Finanzierungstätigkeit (35 - 36)				0	0	0,00		
SA 5		Saldo (5) Geldfluss aus der voranschlagswirksamen Gebarung (SA 3 + SA 4)				-292.400	-192.100	943,52		

UA 019	Repräsentation	Voranschlag 2022	Voranschlag 2021	Ergebnis 2020	Voranschlag 2022	Voranschlag 2021	Ergebnis 2020	BWST	S/D
		Ergebnisvoranschlag			Finanzierungsvoranschlag				
SA 0 / SA 1	(0) Nettoergebnis (21 - 22) / Saldo (1) Geldfluss aus der operativen Gebarung (31 - 32)	-315.100	-311.800	-144.668,54	-315.100	-311.800	-127.503,74		
SA 00	Nettoergebnis nach Zuweisung und Entnahmen von Haushaltsrücklagen (SA 0 +/- SU 23)	-315.100	-311.800	-144.668,54					
SA 2	Saldo (2) Geldfluss aus der investiven Gebarung (33 - 34)				0	0	0,00		
SA 3	Saldo (3) Nettofinanzierungssaldo (SA 1 + SA 2)				-315.100	-311.800	-127.503,74		
SA 4	Saldo (4) Geldfluss aus der Finanzierungstätigkeit (35 - 36)				0	0	0,00		
SA 5	Saldo (5) Geldfluss aus der voranschlagswirksamen Gebarung (SA 3 + SA 4)				-315.100	-311.800	-127.503,74		

Ansatz 0190	Repräsentation	Voranschlag 2022	Voranschlag 2021	Ergebnis 2020	Voranschlag 2022	Voranschlag 2021	Ergebnis 2020	BWST	S/D
		Ergebnisvoranschlag			Finanzierungsvoranschlag				
Konto									

Operative Gebarung

SU 21 / SU 31	Summe Erträge / Einzahlungen operative Gebarung	0	0	0,00	0	0	0,00		
0190 400000	Geringwertige Wirtschaftsgüter (GWG)	500	100	94,10	500	100	94,10	BGMB	
0190 413400	Handelswaren zur unentgeltlichen Weitergabe	49.500	49.500	54.263,57	49.500	49.500	49.072,95	BGMB	
0190 454000	Reinigungsmittel	100	0	0,00	100	0	0,00	BGMB	
0190 457000	Druckwerke	5.400	5.400	2.873,89	5.400	5.400	1.380,00	BGMB	336
0190 458000	Mittel zur ärztlichen Betreuung und Gesundheitsvorsorge	100	0	0,00	100	0	0,00	BGMB	
0190 459000	Sonstige Verbrauchsgüter	2.700	2.700	2.845,23	2.700	2.700	2.845,23	BGMB	336
0190 600100	Energiebezüge - Strom	100	100	0,00	100	100	0,00	3BE	9965
0190 620000	Transporte durch die Bahn	500	900	0,00	500	900	0,00	BGMB	
0190 621000	Sonstige Transporte	3.600	3.600	392,20	3.600	3.600	392,20	BGMB	
0190 621010	Sonstige Transporte - Dritte	1.800	1.800	0,00	1.800	1.800	0,00	BGMB	
0190 700000	Miet- und Pachtaufwand	10.000	10.000	2.218,80	10.000	10.000	2.218,80	BGMB	
0190 700009	Miet- und Pachtaufwand - intern - Wirtschaftshof	1.400	1.400	108,00	1.400	1.400	108,00	BGMB	229
0190 700010	Miet- und Pachtaufwand - Dritte	7.200	7.200	3.542,00	7.200	7.200	3.542,00	BGMB	
0190 700039	Miet- und Pachtaufwand - intern - Stadtgrün	3.200	3.200	1.206,06	3.200	3.200	1.206,06	BGMB	229
0190 700059	Miet- und Pachtaufwand - intern - Feuerwehr	1.400	1.400	0,00	1.400	1.400	0,00	BGMB	229
0190 700079	Miet- und Pachtaufwand - intern - Grundbenützung	500	500	0,00	500	500	0,00	BGMB	229
0190 710000	Öffentliche Abgaben, ohne Gebühren gem. FAG	500	500	36,10	500	500	36,10	BGMB	
0190 723000	Amtspauschalien und Repräsentationsaufwendungen [1]	15.000	15.000	4.976,42	15.000	15.000	4.869,57	BGMB	
0190 723100	Amtspauschalien und Repräsentationsaufwendungen (Bgm.)	13.000	13.000	11.454,81	13.000	13.000	11.093,51	BGMB	
0190 723200	Amtspauschalien und Repräsentationsaufwendungen (Ref.)	24.400	24.400	21.706,18	24.400	24.400	19.533,09	GG3	
0190 723300	Amtspauschalien und Repräsentationsaufwendungen (Gr.)	12.500	12.500	5.487,20	12.500	12.500	2.976,90	GG3	
0190 728000	Entgelte für sonstige Leistungen [2]	125.000	123.500	27.976,38	125.000	123.500	22.976,38	BGMB	
0190 728009	Entgelte für sonstige Leistungen - intern - Wirtschaftshof	14.400	14.400	3.860,60	14.400	14.400	3.531,85	BGMB	229
0190 728010	Entgelte für sonstige Leistungen - Veranstaltungen von Dritten [3]	10.500	9.900	1.627,00	10.500	9.900	1.627,00	BGMB	
0190 728039	Entgelte für sonstige Leistungen - intern - Stadtgrün	1.000	0	0,00	1.000	0	0,00	BGMB	

Ansatz 0190	Repräsentation	Voranschlag	Voranschlag	Ergebnis	Voranschlag	Voranschlag	Ergebnis	BWST	S/D
		2022	2021	2020	2022	2021	2020		
Konto		Ergebnisvoranschlag			Finanzierungsvoranschlag				
0190 728100	Entgelte für sonstige Leistungen - Kongresse/Tagungen Dritter [4]	10.800	10.800	0,00	10.800	10.800	0,00	BGMB	
SU 22 / SU 32	Summe Aufwendungen / Auszahlungen operative Gebarung	315.100	311.800	144.668,54	315.100	311.800	127.503,74		
SA 0 / SA 1	(0) Nettoergebnis (21 - 22) / Saldo (1) Geldfluss aus der operativen Gebarung (31 - 32)	-315.100	-311.800	-144.668,54	-315.100	-311.800	-127.503,74		
SU 23	Summe Haushaltsrücklagen	0	0	0,00					
SA 00	Nettoergebnis nach Zuweisung und Entnahmen von Haushaltsrücklagen (SA 0 +/- SU 23)	-315.100	-311.800	-144.668,54					
Investive Gebarung									
SU 33	Summe Einzahlungen investive Gebarung				0	0	0,00		
SU 34	Summe Auszahlungen investive Gebarung				0	0	0,00		
SA 2	Saldo (2) Geldfluss aus der investiven Gebarung (33 - 34)				0	0	0,00		
SA 3	Saldo (3) Nettofinanzierungssaldo (SA 1 + SA 2)				-315.100	-311.800	-127.503,74		
Finanzierungstätigkeit									
SU 35	Summe Einzahlungen aus der Finanzierungstätigkeit				0	0	0,00		
SU 36	Summe Auszahlungen aus der Finanzierungstätigkeit				0	0	0,00		
SA 4	Saldo (4) Geldfluss aus der Finanzierungstätigkeit (35 - 36)				0	0	0,00		
SA 5	Saldo (5) Geldfluss aus der voranschlagswirksamen Gebarung (SA 3 + SA 4)				-315.100	-311.800	-127.503,74		

Erläuterungen:

0190 723000 [1]	Repräsentationskosten im Rahmen von Veranstaltungen
0190 728000 [2]	Veranstaltungen - Konsumationen, Ableben von Villacher Persönlichkeiten - Traueranzeigen, Bestattungskosten, Dienstleistungen
0190 728010 [3]	Honorare, Konsumationen
0190 728100 [4]	Honorare, Konsumationen

A 02	Hauptverwaltung	Voranschlag	Voranschlag	Ergebnis	Voranschlag	Voranschlag	Ergebnis	BWST	S/D
		2022	2021	2020	2022	2021	2020		
		Ergebnisvoranschlag			Finanzierungsvoranschlag				
SA 0 / SA 1	(0) Nettoergebnis (21 - 22) / Saldo (1) Geldfluss aus der operativen Gebarung (31 - 32)	-5.202.400	-4.797.800	-4.381.551,64	-4.776.100	-4.283.800	-3.862.860,84		
SA 00	Nettoergebnis nach Zuweisung und Entnahmen von Haushaltsrücklagen (SA 0 +/- SU 23)	-5.202.400	-4.797.800	-4.389.076,95					
SA 2	Saldo (2) Geldfluss aus der investiven Gebarung (33 - 34)				-526.100	-590.700	-267.659,48		
SA 3	Saldo (3) Nettofinanzierungssaldo (SA 1 + SA 2)				-5.302.200	-4.874.500	-4.130.520,32		
SA 4	Saldo (4) Geldfluss aus der Finanzierungstätigkeit (35 - 36)				349.900	400.500	113.051,18		
SA 5	Saldo (5) Geldfluss aus der voranschlagswirksamen Gebarung (SA 3 + SA 4)				-4.952.300	-4.474.000	-4.017.469,14		

UA 020	Rechtsamt	Voranschlag 2022	Voranschlag 2021	Ergebnis 2020	Voranschlag 2022	Voranschlag 2021	Ergebnis 2020	BWST	S/D
		Ergebnisvoranschlag			Finanzierungsvoranschlag				
SA 0 / SA 1	(0) Nettoergebnis (21 - 22) / Saldo (1) Geldfluss aus der operativen Gebarung (31 - 32)	-1.527.100	-1.596.300	-1.454.970,94	-1.507.500	-1.527.900	-1.370.783,55		
SA 00	Nettoergebnis nach Zuweisung und Entnahmen von Haushaltsrücklagen (SA 0 +/- SU 23)	-1.527.100	-1.596.300	-1.454.970,94					
SA 2	Saldo (2) Geldfluss aus der investiven Gebarung (33 - 34)				-2.000	-1.900	0,00		
SA 3	Saldo (3) Nettofinanzierungssaldo (SA 1 + SA 2)				-1.509.500	-1.529.800	-1.370.783,55		
SA 4	Saldo (4) Geldfluss aus der Finanzierungstätigkeit (35 - 36)				100	0	0,00		
SA 5	Saldo (5) Geldfluss aus der voranschlagswirksamen Gebarung (SA 3 + SA 4)				-1.509.400	-1.529.800	-1.370.783,55		

Ansatz 0200	Rechtsamt	Voranschlag 2022	Voranschlag 2021	Ergebnis 2020	Voranschlag 2022	Voranschlag 2021	Ergebnis 2020	BWST	S/D
		Ergebnisvoranschlag			Finanzierungsvoranschlag				
Konto									
Operative Gebarung									
0200 816000	Kostenbeiträge (-Ersätze) für sonstige Leistungen [1]	1.000	1.000	0,00	1.000	1.000	0,00	GG4	
0200 816100	Kostenbeiträge (-Ersätze) für sonstige Leistungen [2]	1.500	1.500	2.708,00	1.500	1.500	2.508,00	2VG	
0200 817200	Erträge aus der Auflösung von sonstigen Rückstellungen - nicht konsumierte Urlaube	5.500	0	5.201,87				3BE	
0200 817500	Erträge aus der Auflösung von sonstigen Rückstellungen - Jubiläumszuwendungen	0	0	6.342,92				3BE	
SU 21 / SU 31	Summe Erträge / Einzahlungen operative Gebarung	8.000	2.500	14.252,79	2.500	2.500	2.508,00		
0200 400009	Geringwertige Wirtschaftsgüter - intern - Zentraler Service	100	100	0,00	100	100	0,00	MD	9958
0200 456009	Schreib-, Zeichen- und sonstige Büromittel - intern - Zentraler Service	1.600	1.800	519,02	1.600	1.800	519,02	MD	9958
0200 457009	Druckwerke - intern - Zentraler Service	500	600	274,20	500	600	274,20	MD	9958
0200 459009	Sonstige Verbrauchsgüter - intern - Zentraler Service	100	100	0,00	100	100	0,00	MD	9958
0200 500000	Geldbezüge, Beamte AV	163.500	158.300	190.609,76	163.500	158.300	201.841,19	MDPL	9940
0200 510000	Geldbezüge, Vertragsbedienstete AV	174.100	179.400	132.518,43	174.100	179.400	132.518,43	MDPL	9940
0200 522000	Geldbezüge, Angestellte nicht ganzjährig beschäftigt	0	0	1.083,11	0	0	1.083,11	MDPL	9940
0200 563000	Sonstige Aufwandsentschädigungen	1.700	1.700	1.657,80	1.700	1.700	1.795,95	MDPL	9940
0200 565000	Mehrleistungsvergütungen	7.400	19.900	4.843,58	7.400	19.900	5.193,31	MDPL	9940
0200 566000	Zuwendungen aus Anlass von Dienstjubiläen	0	26.000	0,00	0	26.000	0,00	MDPL	9940
0200 569000	Sonstige Nebengebühren	1.200	1.100	1.107,51	1.200	1.100	1.181,83	MDPL	9940
0200 580000	DGB zum Ausgleichsfonds für Familienbeihilfen	13.600	15.100	12.925,61	13.600	15.100	13.385,56	MDPL	9940
0200 581000	Dienstgeberbeiträge zur Alterssicherung	0	0	16.906,78	0	0	16.906,78	MDPL	9940
0200 581010	Dienstgeberbeiträge zur Alterssicherung - Betriebspension	3.200	3.100	2.488,90	3.200	3.100	2.488,90	MDPL	9940
0200 582000	Sonstige DGB zur sozialen Sicherheit	47.500	51.300	21.722,12	47.500	51.300	22.296,45	MDPL	9940
0200 591000	Dotierung von Rückstellungen für Abfertigungen	900	17.300	17.003,25				3BE	9944
0200 592000	Dotierung von Rückstellungen für Jubiläumszuwendungen	2.500	31.600	0,00				3BE	9944
0200 593000	Dotierung von Rückstellungen für nicht konsumierte Urlaube	0	700	0,00				3BE	9944

Ansatz 0200		Rechtsamt	Voranschlag 2022	Voranschlag 2021	Ergebnis 2020	Voranschlag 2022	Voranschlag 2021	Ergebnis 2020	BWST	S/D
Konto			Ergebnisvoranschlag			Finanzierungsvoranschlag				
0200	593100	Dotierung von Rückstellungen für nicht konsumierte Gleitzeit	0	0	800,86				3BE	
0200	631700	Telekommunikationsdienste - MDIT	600	600	205,91	600	600	205,91	MDIT	9947
0200	640000	Rechts- und Beratungsaufwand [3]	106.100	61.100	80.340,87	106.100	61.100	56.667,40	GG4	249
0200	680700	Planmäßige Abschreibung - Amts-, Betriebs- und Geschäftsausstattung	100	100	65,62				3BE	9969
0200	685000	Dotierung von Rückstellungen für Prozesskosten	0	0	50.500,00				3BE	
0200	690800	Abschreibung von Forderungen (Schadensfälle)	100	100	0,00				3BE	9951
0200	695000	Wertberichtigungen zu Forderungen	0	0	1.778,83				3BE	
0200	710000	Öffentliche Abgaben, ohne Gebühren gem. FAG	2.000	2.000	440,00	2.000	2.000	308,00	GG4	249
0200	720000	Kostenbeiträge (-Ersätze) für Leistungen	400	400	0,00	400	400	0,00	GG1	
0200	728000	Entgelte für sonstige Leistungen [4]	1.600	1.600	1.142,94	1.600	1.600	1.142,94	GG4	249
0200	728100	Entgelte für sonstige Leistungen [5]	2.000	2.000	0,00	2.000	2.000	0,00	1S	
0200	728219	Entgelte für sonstige Leistungen - intern - Druckerei	100	100	72,68	100	100	72,68	MDIT	9955
0200	728509	Entgelte für sonstige Leistungen - intern - EDV	7.900	8.700	7.150,05	7.900	8.700	7.150,05	MDIT	9955
0200	728709	Entgelte für sonstige Leistungen - intern - Telefonanlage	400	700	144,54	400	700	144,54	MDIT	9957
SU 22 / SU 32		Summe Aufwendungen / Auszahlungen operative Gebarung	539.200	585.500	546.302,37	535.600	535.700	465.176,25		
SA 0 / SA 1		(0) Nettoergebnis (21 - 22) / Saldo (1) Geldfluss aus der operativen Gebarung (31 - 32)	-531.200	-583.000	-532.049,58	-533.100	-533.200	-462.668,25		
SU 23		Summe Haushaltsrücklagen	0	0	0,00					
SA 00		Nettoergebnis nach Zuweisung und Entnahmen von Haushaltsrücklagen (SA 0 +/- SU 23)	-531.200	-583.000	-532.049,58					
Investive Gebarung										
SU 33		Summe Einzahlungen investive Gebarung				0	0	0,00		
SU 34		Summe Auszahlungen investive Gebarung				0	0	0,00		
SA 2		Saldo (2) Geldfluss aus der investiven Gebarung (33 - 34)				0	0	0,00		
SA 3		Saldo (3) Nettofinanzierungssaldo (SA 1 + SA 2)				-533.100	-533.200	-462.668,25		
Finanzierungstätigkeit										
SU 35		Summe Einzahlungen aus der Finanzierungstätigkeit				0	0	0,00		
SU 36		Summe Auszahlungen aus der Finanzierungstätigkeit				0	0	0,00		
SA 4		Saldo (4) Geldfluss aus der Finanzierungstätigkeit (35 - 36)				0	0	0,00		
SA 5		Saldo (5) Geldfluss aus der voranschlagswirksamen Gebarung (SA 3 + SA 4)				-533.100	-533.200	-462.668,25		
Erläuterungen:										
0200	816000	[1] Rückforderung Gerichtsgebühren, Bearbeitungsgebühren für Grundgeschäfte								
0200	816100	[2] Ersätze für Vertragsverfassung und Grundbuchseingabegebühr								
0200	640000	[3] Gerichts-, Anwalts- und Notarkosten, Sachverständigengebühren								
0200	728000	[4] Gebühren für Grundverkehrskommission								
0200	728100	[5] Dienstleistungen (wie z.B. Dolmetscher)								

Ansatz 0201	GEWERBEAMT	Konto	Voranschlag	Voranschlag	Ergebnis	Voranschlag	Voranschlag	Ergebnis	BWST	S/D	
			2022	2021	2020	2022	2021	2020			
			Ergebnisvoranschlag			Finanzierungsvoranschlag					
Operative Gebarung											
	0201	816000	Kostenbeiträge (-Ersätze) für sonstige Leistungen [1]	5.300	5.300	2.874,00	5.300	5.300	2.460,00	1A	
	0201	817200	Erträge aus der Auflösung von sonstigen Rückstellungen - nicht konsumierte Urlaube	0	5.800	0,00				3BE	
SU 21 / SU 31	Summe Erträge / Einzahlungen operative Gebarung			5.300	11.100	2.874,00	5.300	5.300	2.460,00		
	0201	400009	Geringwertige Wirtschaftsgüter - intern - Zentraler Service	100	100	0,00	100	100	0,00	MD	9958
	0201	456009	Schreib-, Zeichen- und sonstige Büromittel - intern - Zentraler Service	3.000	3.000	72,13	3.000	3.000	72,13	MD	9958
	0201	457009	Druckwerke - intern - Zentraler Service	500	500	0,00	500	500	0,00	MD	9958
	0201	459009	Sonstige Verbrauchsgüter - intern - Zentraler Service	100	100	0,00	100	100	0,00	MD	9958
	0201	500000	Geldbezüge, Beamte AV	376.900	385.700	357.928,12	376.900	385.700	383.696,44	MDPL	9940
	0201	510000	Geldbezüge, Vertragsbedienstete AV	378.200	364.700	334.843,66	378.200	364.700	334.843,66	MDPL	9940
	0201	522000	Geldbezüge, Angestellte nicht ganzjährig beschäftigt	0	0	1.083,11	0	0	1.083,11	MDPL	9940
	0201	563000	Sonstige Aufwandsentschädigungen	3.400	3.400	3.315,60	3.400	3.400	3.453,75	MDPL	9940
	0201	565000	Mehrleistungsvergütungen	9.600	9.600	735,10	9.600	9.600	735,10	MDPL	9940
	0201	566000	Zuwendungen aus Anlass von Dienstjubiläen	0	15.100	0,00	0	15.100	0,00	MDPL	9940
	0201	569000	Sonstige Nebengebühren	12.700	12.800	12.202,34	12.700	12.800	12.782,38	MDPL	9940
	0201	580000	DGB zum Ausgleichsfonds für Familienbeihilfen	25.700	26.600	27.649,25	25.700	26.600	28.682,22	MDPL	9940
	0201	581000	Dienstgeberbeiträge zur Alterssicherung	0	0	39.206,57	0	0	39.206,57	MDPL	9940
	0201	581010	Dienstgeberbeiträge zur Alterssicherung - Betriebspension	6.500	6.600	6.176,54	6.500	6.600	6.176,54	MDPL	9940
	0201	582000	Sonstige DGB zur sozialen Sicherheit	95.000	92.900	44.451,32	95.000	92.900	45.749,35	MDPL	9940
	0201	591000	Dotierung von Rückstellungen für Abfertigungen	4.100	11.900	12.033,88				3BE	9944
	0201	592000	Dotierung von Rückstellungen für Jubiläumszuwendungen	4.400	7.700	19.893,30				3BE	9944
	0201	593000	Dotierung von Rückstellungen für nicht konsumierte Urlaube	9.700	0	9.233,22				3BE	9944
	0201	593100	Dotierung von Rückstellungen für nicht konsumierte Gleitzeit	0	0	654,09				3BE	
	0201	600100	Energiebezüge - Strom	100	100	0,00	100	100	0,00	3BE	9965
	0201	630000	Postdienste	12.600	12.600	8.044,49	12.600	12.600	8.044,49	MDIT	9949
	0201	631700	Telekommunikationsdienste - MDIT	1.400	1.400	1.054,38	1.400	1.400	1.054,38	MDIT	9947
	0201	640000	Rechts- und Beratungsaufwand [2]	5.000	11.000	1.569,00	5.000	11.000	1.569,00	1A	
	0201	680700	Planmäßige Abschreibung - Amts-, Betriebs- und Geschäftsausstattung	1.300	2.800	2.143,98				3BE	9969
	0201	690800	Abschreibung von Forderungen (Schadensfälle)	100	100	0,00				3BE	9951
	0201	723000	Amtspauschalien und Repräsentationsaufwendungen [3]	700	700	633,20	700	700	554,10	1A	
	0201	728000	Entgelte für sonstige Leistungen [4]	400	900	0,00	400	900	0,00	1A	
	0201	728219	Entgelte für sonstige Leistungen - intern - Druckerei	100	100	30,82	100	100	30,82	MDIT	9955
	0201	728509	Entgelte für sonstige Leistungen - intern - EDV	45.700	49.900	41.901,75	45.700	49.900	41.901,75	MDIT	9955
	0201	728709	Entgelte für sonstige Leistungen - intern - Telefonanlage	1.500	1.700	939,51	1.500	1.700	939,51	MDIT	9957
	0201	729000	Sonstige Aufwendungen [5]	400	400	0,00	400	400	0,00	1A	
	0201	755000	Transfers an Unternehmen (ohne Finanzunternehmen) und andere	100	100	0,00	100	100	0,00	1A	297
	0201	775000	Kap.Transfers an Unternehmungen [6]	1.900	1.900	0,00				1A	297
SU 22 / SU 32	Summe Aufwendungen / Auszahlungen operative Gebarung			1.001.200	1.024.400	925.795,36	979.700	1.000.000	910.575,30		

Ansatz 0201	GEWERBEAMT	Voranschlag 2022	Voranschlag 2021	Ergebnis 2020	Voranschlag 2022	Voranschlag 2021	Ergebnis 2020	BWST	S/D
Konto		Ergebnisvoranschlag			Finanzierungsvoranschlag				
SA 0 / SA 1	(0) Nettoergebnis (21 - 22) / Saldo (1) Geldfluss aus der operativen Gebarung (31 - 32)	-995.900	-1.013.300	-922.921,36	-974.400	-994.700	-908.115,30		
SU 23	Summe Haushaltsrücklagen	0	0	0,00					
SA 00	Nettoergebnis nach Zuweisung und Entnahmen von Haushaltsrücklagen (SA 0 +/- SU 23)	-995.900	-1.013.300	-922.921,36					
Investive Gebarung									
SU 33	Summe Einzahlungen investive Gebarung				0	0	0,00		
0201 042220	Amts-, Betriebs- und Geschäftsausstattung [7]				100	0	0,00	GG2	9973
0201 775000	Kap.Transfers an Unternehmungen [8]				1.900	1.900	0,00	1A	297
SU 34	Summe Auszahlungen investive Gebarung				2.000	1.900	0,00		
SA 2	Saldo (2) Geldfluss aus der investiven Gebarung (33 - 34)				-2.000	-1.900	0,00		
SA 3	Saldo (3) Nettofinanzierungssaldo (SA 1 + SA 2)				-976.400	-996.600	-908.115,30		
Finanzierungstätigkeit									
0201 346100	Investitionsdarlehen von Finanzunternehmen				100	0	0,00	GG3D	
SU 35	Summe Einzahlungen aus der Finanzierungstätigkeit				100	0	0,00		
SU 36	Summe Auszahlungen aus der Finanzierungstätigkeit				0	0	0,00		
SA 4	Saldo (4) Geldfluss aus der Finanzierungstätigkeit (35 - 36)				100	0	0,00		
SA 5	Saldo (5) Geldfluss aus der voranschlagswirksamen Gebarung (SA 3 + SA 4)				-976.300	-996.600	-908.115,30		

Erläuterungen:											
0201	816000	[1]	Bezahlung der Barauslagen durch Verpflichtete								
0201	640000	[2]	Barauslagen für Sachverständige, Gutachten in amtswegigen Überprüfungsverfahren								
0201	723000	[3]	Konsumationen anlässlich Besprechungen, Präsente (Gewerbe-Referent)								
0201	728000	[4]	Lebensmittel- und Raumluftanalysen, Inserate, Dienstleistungen								
0201	729000	[5]	Vollstreckungsmaßnahmen bei amtswegiger Kostentragung								
0201	775000	[6]	Innovationsförderungen								
0201	042220	[7]	Amtsausstattung im Zuge von Adaptierungen Mobiliar lt. Anforderung 0201								
0201	775000	[8]	Innovationsförderungen								

UA 021	Statistisches Amt	Voranschlag	Voranschlag	Ergebnis	Voranschlag	Voranschlag	Ergebnis	BWST	S/D
		2022	2021	2020	2022	2021	2020		
		Ergebnisvoranschlag			Finanzierungsvoranschlag				
SA 0 / SA 1	(0) Nettoergebnis (21 - 22) / Saldo (1) Geldfluss aus der operativen Gebarung (31 - 32)	-159.700	-145.900	-172.078,64	-176.300	-155.800	-169.311,75		
SA 00	Nettoergebnis nach Zuweisung und Entnahmen von Haushaltsrücklagen (SA 0 +/- SU 23)	-159.700	-145.900	-172.078,64					
SA 2	Saldo (2) Geldfluss aus der investiven Gebarung (33 - 34)				0	0	0,00		
SA 3	Saldo (3) Nettofinanzierungssaldo (SA 1 + SA 2)				-176.300	-155.800	-169.311,75		
SA 4	Saldo (4) Geldfluss aus der Finanzierungstätigkeit (35 - 36)				0	0	0,00		
SA 5	Saldo (5) Geldfluss aus der voranschlagswirksamen Gebarung (SA 3 + SA 4)				-176.300	-155.800	-169.311,75		

Ansatz 0210 Konto	Statistisches Amt	Voranschlag 2022	Voranschlag 2021	Ergebnis 2020	Voranschlag 2022	Voranschlag 2021	Ergebnis 2020	BWST	S/D
		Ergebnisvoranschlag			Finanzierungsvoranschlag				
Operative Gebarung									
0210 816000	Kostenbeiträge (-Ersätze) für sonstige Leistungen [7]	11.000	11.000	11.048,47	11.000	11.000	11.048,47	1B	
0210 817200	Erträge aus der Auflösung von sonstigen Rückstellungen - nicht konsumierte Urlaube	0	300	0,00				3BE	
0210 817500	Erträge aus der Auflösung von sonstigen Rückstellungen - Jubiläumswendungen	18.700	9.600	0,00				3BE	
SU 21 / SU 31	Summe Erträge / Einzahlungen operative Gebarung	29.700	20.900	11.048,47	11.000	11.000	11.048,47		
0210 500000	Geldbezüge, Beamte AV	97.300	94.100	92.500,34	97.300	94.100	99.197,15	MDPL	9940
0210 510000	Geldbezüge, Vertragsbedienstete AV	45.500	45.200	42.880,37	45.500	45.200	42.880,37	MDPL	9940
0210 565000	Mehrleistungsvergütungen	600	0	360,40	600	0	360,40	MDPL	9940
0210 566000	Zuwendungen aus Anlass von Dienstjubiläen	18.900	0	8.504,10	18.900	0	8.504,10	MDPL	9940
0210 569000	Sonstige Nebengebühren	5.100	5.500	5.244,35	5.100	5.500	5.308,55	MDPL	9940
0210 580000	DGB zum Ausgleichsfonds für Familienbeihilfen	1.800	4.400	5.814,28	1.800	4.400	6.077,50	MDPL	9940
0210 581000	Dienstgeberbeiträge zur Alterssicherung	0	0	5.543,32	0	0	5.543,32	MDPL	9940
0210 581010	Dienstgeberbeiträge zur Alterssicherung - Betriebspension	500	500	354,62	500	500	354,62	MDPL	9940
0210 582000	Sonstige DGB zur sozialen Sicherheit	15.200	15.100	9.321,81	15.200	15.100	9.665,03	MDPL	9940
0210 591000	Dotierung von Rückstellungen für Abfertigungen	200	0	0,00				3BE	9944
0210 592000	Dotierung von Rückstellungen für Jubiläumswendungen	0	0	7.845,23				3BE	9944
0210 593000	Dotierung von Rückstellungen für nicht konsumierte Urlaube	1.900	0	1.810,43				3BE	9944
0210 593100	Dotierung von Rückstellungen für nicht konsumierte Gleitzeit	0	0	478,68				3BE	
0210 724100	Reisegebühren (einschl. Km-Geld)	2.400	2.000	2.469,18	2.400	2.000	2.469,18	1B	
SU 22 / SU 32	Summe Aufwendungen / Auszahlungen operative Gebarung	189.400	166.800	183.127,11	187.300	166.800	180.360,22		
SA 0 / SA 1	(0) Nettoergebnis (21 - 22) / Saldo (1) Geldfluss aus der operativen Gebarung (31 - 32)	-159.700	-145.900	-172.078,64	-176.300	-155.800	-169.311,75		
SU 23	Summe Haushaltsrücklagen	0	0	0,00					
SA 00	Nettoergebnis nach Zuweisung und Entnahmen von Haushaltsrücklagen (SA 0 +/- SU 23)	-159.700	-145.900	-172.078,64					
Investive Gebarung									
SU 33	Summe Einzahlungen investive Gebarung				0	0	0,00		
SU 34	Summe Auszahlungen investive Gebarung				0	0	0,00		
SA 2	Saldo (2) Geldfluss aus der investiven Gebarung (33 - 34)				0	0	0,00		
SA 3	Saldo (3) Nettofinanzierungssaldo (SA 1 + SA 2)				-176.300	-155.800	-169.311,75		
Finanzierungstätigkeit									
SU 35	Summe Einzahlungen aus der Finanzierungstätigkeit				0	0	0,00		
SU 36	Summe Auszahlungen aus der Finanzierungstätigkeit				0	0	0,00		
SA 4	Saldo (4) Geldfluss aus der Finanzierungstätigkeit (35 - 36)				0	0	0,00		
SA 5	Saldo (5) Geldfluss aus der voranschlagswirksamen Gebarung (SA 3 + SA 4)				-176.300	-155.800	-169.311,75		

Erläuterungen:

0210 816000 [1] Ersatz des Bundes für Verbraucherpreiserhebungen

UA 022	Standesamt	Voranschlag 2022	Voranschlag 2021	Ergebnis 2020	Voranschlag 2022	Voranschlag 2021	Ergebnis 2020	BWST	S/D
		Ergebnisvoranschlag			Finanzierungsvoranschlag				
SA 0 / SA 1	(0) Nettoergebnis (21 - 22) / Saldo (1) Geldfluss aus der operativen Gebarung (31 - 32)	-427.100	-479.700	-385.235,59	-422.500	-472.300	-372.587,01		
SA 00	Nettoergebnis nach Zuweisung und Entnahmen von Haushaltsrücklagen (SA 0 +/- SU 23)	-427.100	-479.700	-385.235,59					
SA 2	Saldo (2) Geldfluss aus der investiven Gebarung (33 - 34)				0	0	0,00		
SA 3	Saldo (3) Nettofinanzierungssaldo (SA 1 + SA 2)				-422.500	-472.300	-372.587,01		
SA 4	Saldo (4) Geldfluss aus der Finanzierungstätigkeit (35 - 36)				0	0	0,00		
SA 5	Saldo (5) Geldfluss aus der voranschlagswirksamen Gebarung (SA 3 + SA 4)				-422.500	-472.300	-372.587,01		
Ansatz 0220	Standesamt	Voranschlag 2022	Voranschlag 2021	Ergebnis 2020	Voranschlag 2022	Voranschlag 2021	Ergebnis 2020	BWST	S/D
		Ergebnisvoranschlag			Finanzierungsvoranschlag				
Konto									
Operative Gebarung									
0220 817200	Erträge aus der Auflösung von sonstigen Rückstellungen - nicht konsumierte Urlaube	1.200	1.700	1.106,95				3BE	
SU 21 / SU 31	Summe Erträge / Einzahlungen operative Gebarung	1.200	1.700	1.106,95	0	0	0,00		
0220 400000	Geringwertige Wirtschaftsgüter (GWG)	6.000	6.000	4.362,45	6.000	6.000	4.362,45	1BS	233
0220 400009	Geringwertige Wirtschaftsgüter - intern - Zentraler Service	100	100	0,00	100	100	0,00	MD	9958
0220 413400	Handelswaren zur unentgeltlichen Weitergabe	5.000	4.000	3.584,69	5.000	4.000	2.958,29	1BS	233
0220 456009	Schreib-, Zeichen- und sonstige Büromittel - intern - Zentraler Service	1.000	1.200	512,21	1.000	1.200	512,21	MD	9958
0220 457000	Druckwerke	200	200	0,00	200	200	0,00	1BS	233
0220 457009	Druckwerke - intern - Zentraler Service	100	200	18,96	100	200	18,96	MD	9958
0220 459000	Sonstige Verbrauchsgüter	1.300	1.300	1.050,00	1.300	1.300	1.015,00	1BS	233
0220 459009	Sonstige Verbrauchsgüter - intern - Zentraler Service	100	100	0,00	100	100	0,00	MD	9958
0220 500000	Geldbezüge, Beamte AV	64.300	69.300	148.134,90	64.300	69.300	159.117,66	MDPL	9940
0220 510000	Geldbezüge, Vertragsbedienstete AV	229.300	252.300	117.174,74	229.300	252.300	117.174,74	MDPL	9940
0220 563000	Sonstige Aufwandsentschädigungen	200	200	165,84	200	200	165,84	MDPL	9940
0220 565000	Mehrleistungsvergütungen	2.500	3.300	1.530,86	2.500	3.300	1.530,86	MDPL	9940
0220 566000	Zuwendungen aus Anlass von Dienstjubiläen	0	13.200	0,00	0	13.200	0,00	MDPL	9940
0220 569000	Sonstige Nebengebühren	7.300	7.500	6.662,35	7.300	7.500	6.951,19	MDPL	9940
0220 580000	DGB zum Ausgleichsfonds für Familienbeihilfen	11.000	11.900	7.195,79	11.000	11.900	7.374,01	MDPL	9940
0220 581000	Dienstgeberbeiträge zur Alterssicherung	0	0	15.219,22	0	0	15.219,22	MDPL	9940
0220 581010	Dienstgeberbeiträge zur Alterssicherung - Betriebspension	4.700	3.800	2.269,98	4.700	3.800	2.269,98	MDPL	9940
0220 582000	Sonstige DGB zur sozialen Sicherheit	55.400	61.000	18.602,07	55.400	61.000	19.153,32	MDPL	9940
0220 591000	Dotierung von Rückstellungen für Abfertigungen	1.000	2.700	2.717,57				3BE	9944
0220 592000	Dotierung von Rückstellungen für Jubiläumszuwendungen	2.100	3.800	19.220,02				3BE	9944
0220 593100	Dotierung von Rückstellungen für nicht konsumierte Gleitzeit	0	0	532,10				3BE	

Ansatz 0220		Standesamt	Voranschlag 2022	Voranschlag 2021	Ergebnis 2020	Voranschlag 2022	Voranschlag 2021	Ergebnis 2020	BWST	S/D
Konto			Ergebnisvoranschlag			Finanzierungsvoranschlag				
0220	631700	Telekommunikationsdienste - MDIT	900	900	650,25	900	900	650,25	MDIT	9947
0220	670000	Versicherungen	100	200	144,12	100	200	144,12	GG3V	9950
0220	680700	Planmäßige Abschreibung - Amts-, Betriebs- und Geschäftsausstattung	2.700	2.600	2.625,51				3BE	9969
0220	700069	Miet- und Pachtaufwand - intern - Bambergssäle	1.500	1.000	6.091,20	1.500	1.000	6.091,20	1BS	329
0220	700339	Miet- und Pachtaufwand - intern - Friedhöfe - 2.8170.811109	500	500	363,36	500	500	363,36	1BS	329
0220	710000	Öffentliche Abgaben, ohne Gebühren gem. FAG	100	100	14,30	100	100	14,30	1BS	
0220	728000	Entgelte für sonstige Leistungen [1]	100	100	0,00	100	100	0,00	1BS	233
0220	728009	Entgelte für sonstige Leistungen - intern - Wirtschaftshof	100	100	0,00	100	100	0,00	1BS	329
0220	728069	Entgelte für sonstige Leistungen - intern - Bambergssäle	500	500	0,00	500	500	0,00	1BS	329
0220	728219	Entgelte für sonstige Leistungen - intern - Druckerei	400	400	257,14	400	400	257,14	MDIT	9955
0220	728509	Entgelte für sonstige Leistungen - intern - EDV	29.100	31.800	26.664,75	29.100	31.800	26.664,75	MDIT	9955
0220	728709	Entgelte für sonstige Leistungen - intern - Telefonanlage	700	1.100	578,16	700	1.100	578,16	MDIT	9957
SU 22 / SU 32	Summe Aufwendungen / Auszahlungen operative Gebarung		428.300	481.400	386.342,54	422.500	472.300	372.587,01		
SA 0 / SA 1	(0) Nettoergebnis (21 - 22) / Saldo (1) Geldfluss aus der operativen Gebarung (31 - 32)		-427.100	-479.700	-385.235,59	-422.500	-472.300	-372.587,01		
SU 23	Summe Haushaltsrücklagen		0	0	0,00					
SA 00	Nettoergebnis nach Zuweisung und Entnahmen von Haushaltsrücklagen (SA 0 +/- SU 23)		-427.100	-479.700	-385.235,59					
Investive Gebarung										
SU 33	Summe Einzahlungen investive Gebarung					0	0	0,00		
SU 34	Summe Auszahlungen investive Gebarung					0	0	0,00		
SA 2	Saldo (2) Geldfluss aus der investiven Gebarung (33 - 34)					0	0	0,00		
SA 3	Saldo (3) Nettofinanzierungssaldo (SA 1 + SA 2)					-422.500	-472.300	-372.587,01		
Finanzierungstätigkeit										
SU 35	Summe Einzahlungen aus der Finanzierungstätigkeit					0	0	0,00		
SU 36	Summe Auszahlungen aus der Finanzierungstätigkeit					0	0	0,00		
SA 4	Saldo (4) Geldfluss aus der Finanzierungstätigkeit (35 - 36)					0	0	0,00		
SA 5	Saldo (5) Geldfluss aus der voranschlagswirksamen Gebarung (SA 3 + SA 4)					-422.500	-472.300	-372.587,01		

Erläuterungen:

0220 728000 [1] Dienstleistungen

UA 023	Einwohneramt	Voranschlag 2022	Voranschlag 2021	Ergebnis 2020	Voranschlag 2022	Voranschlag 2021	Ergebnis 2020	BWST	S/D
		Ergebnisvoranschlag			Finanzierungsvoranschlag				
SA 0 / SA 1	(0) Nettoergebnis (21 - 22) / Saldo (1) Geldfluss aus der operativen Gebarung (31 - 32)	-661.000	-458.700	-491.373,41	-653.200	-519.900	-522.669,53		
SA 00	Nettoergebnis nach Zuweisung und Entnahmen von Haushaltsrücklagen (SA 0 +/- SU 23)	-661.000	-458.700	-491.373,41					
SA 2	Saldo (2) Geldfluss aus der investiven Gebarung (33 - 34)				0	0	0,00		
SA 3	Saldo (3) Nettofinanzierungssaldo (SA 1 + SA 2)				-653.200	-519.900	-522.669,53		
SA 4	Saldo (4) Geldfluss aus der Finanzierungstätigkeit (35 - 36)				0	0	0,00		
SA 5	Saldo (5) Geldfluss aus der voranschlagswirksamen Gebarung (SA 3 + SA 4)				-653.200	-519.900	-522.669,53		

Ansatz 0230	Einwohneramt	Voranschlag 2022	Voranschlag 2021	Ergebnis 2020	Voranschlag 2022	Voranschlag 2021	Ergebnis 2020	BWST	S/D
Konto		Ergebnisvoranschlag			Finanzierungsvoranschlag				
Operative Gebarung									
0230 816000	Kostenbeiträge (-Ersätze) für sonstige Leistungen [7]	22.700	22.700	22.628,00	22.700	22.700	22.628,00	1B	
0230 817400	Erträge aus der Auflösung von sonstigen Rückstellungen - Abfertigungen	0	37.600	28.349,95				3BE	
0230 817500	Erträge aus der Auflösung von sonstigen Rückstellungen - Jubiläumszuwendungen	0	25.400	0,00				3BE	
SU 21 / SU 31	Summe Erträge / Einzahlungen operative Gebarung	22.700	85.700	50.977,95	22.700	22.700	22.628,00		
0230 400000	Geringwertige Wirtschaftsgüter (GWG)	300	300	0,00	300	300	0,00	1B	
0230 400009	Geringwertige Wirtschaftsgüter - intern - Zentraler Service	100	100	0,00	100	100	0,00	MD	9958
0230 413100	Handelswaren	35.000	35.000	27.317,83	35.000	35.000	27.317,83	1BN	
0230 413420	Handelswaren zur unentgeltlichen Weitergabe	2.000	3.000	1.777,37	2.000	3.000	1.777,37	1B	
0230 456000	Schreib-, Zeichen- und sonstige Büromittel	200	200	0,00	200	200	0,00	1B	337
0230 456009	Schreib-, Zeichen- und sonstige Büromittel - intern - Zentraler Service	1.400	1.500	296,30	1.400	1.500	296,30	MD	9958
0230 457009	Druckwerke - intern - Zentraler Service	0	0	137,20	0	0	137,20	MD	9958
0230 459000	Sonstige Verbrauchsgüter	100	100	0,00	100	100	0,00	1B	337
0230 500000	Geldbezüge, Beamte AV	125.900	117.500	78.375,39	125.900	117.500	86.800,90	MDPL	9940
0230 510000	Geldbezüge, Vertragsbedienstete AV	342.600	249.200	274.516,39	342.600	249.200	274.516,39	MDPL	9940
0230 522000	Geldbezüge, Angestellte nicht ganzjährig beschäftigt	0	0	6.422,04	0	0	6.422,04	MDPL	9940
0230 563000	Sonstige Aufwandsentschädigungen	300	300	331,56	300	300	331,56	MDPL	9940
0230 565000	Mehrleistungsvergütungen	2.900	1.900	1.863,18	2.900	1.900	2.424,60	MDPL	9940
0230 566000	Zuwendungen aus Anlass von Dienstjubiläen	0	0	8.558,49	0	0	8.558,49	MDPL	9940
0230 569000	Sonstige Nebengebühren	1.800	1.300	1.999,92	1.800	1.300	2.083,32	MDPL	9940
0230 580000	DGB zum Ausgleichsfonds für Familienbeihilfen	17.500	13.800	14.009,18	17.500	13.800	14.360,60	MDPL	9940
0230 581000	Dienstgeberbeiträge zur Alterssicherung	0	0	35.523,53	0	0	35.523,53	MDPL	9940
0230 581010	Dienstgeberbeiträge zur Alterssicherung - Betriebspension	3.800	2.800	3.569,57	3.800	2.800	3.569,57	MDPL	9940
0230 582000	Sonstige DGB zur sozialen Sicherheit	81.200	59.500	28.992,94	81.200	59.500	29.452,53	MDPL	9940

Ansatz 0230		Einwohneramt	Voranschlag 2022	Voranschlag 2021	Ergebnis 2020	Voranschlag 2022	Voranschlag 2021	Ergebnis 2020	BWST	S/D
Konto			Ergebnisvoranschlag			Finanzierungsvoranschlag				
	0230	591000	Dotierung von Rückstellungen für Abfertigungen	1.800	0	0,00			3BE	9944
	0230	592000	Dotierung von Rückstellungen für Jubiläumszuwendungen	3.400	0	3.584,18			3BE	9944
	0230	593000	Dotierung von Rückstellungen für nicht konsumierte Urlaube	2.500	1.400	2.378,62			3BE	9944
	0230	593100	Dotierung von Rückstellungen für nicht konsumierte Gleitzeit	0	0	748,24			3BE	
	0230	630000	Postdienste	1.000	0	10.957,15	1.000	0	MDIT	9949
	0230	631700	Telekommunikationsdienste - MDIT	1.500	1.500	977,82	1.500	1.500	MDIT	9947
	0230	680700	Planmäßige Abschreibung - Amts-, Betriebs- und Geschäftsausstattung	100	400	224,13			3BE	9969
	0230	724100	Reisegebühren (einschl. Km-Geld)	2.000	2.000	240,90	2.000	2.000	1B	
	0230	728219	Entgelte für sonstige Leistungen - intern - Druckerei	700	700	589,69	700	700	MDIT	9955
	0230	728509	Entgelte für sonstige Leistungen - intern - EDV	54.000	49.900	38.092,50	54.000	49.900	MDIT	9955
	0230	728709	Entgelte für sonstige Leistungen - intern - Telefonanlage	1.600	2.000	867,24	1.600	2.000	MDIT	9957
SU 22 / SU 32		Summe Aufwendungen / Auszahlungen operative Gebarung		683.700	544.400	542.351,36	675.900	542.600	545.297,53	
SA 0 / SA 1		(0) Nettoergebnis (21 - 22) / Saldo (1) Geldfluss aus der operativen Gebarung (31 - 32)		-661.000	-458.700	-491.373,41	-653.200	-519.900	-522.669,53	
SU 23		Summe Haushaltsrücklagen		0	0	0,00				
SA 00		Nettoergebnis nach Zuweisung und Entnahmen von Haushaltsrücklagen (SA 0 +/- SU 23)		-661.000	-458.700	-491.373,41				
Investive Gebarung										
SU 33		Summe Einzahlungen investive Gebarung					0	0	0,00	
SU 34		Summe Auszahlungen investive Gebarung					0	0	0,00	
SA 2		Saldo (2) Geldfluss aus der investiven Gebarung (33 - 34)					0	0	0,00	
SA 3		Saldo (3) Nettofinanzierungssaldo (SA 1 + SA 2)					-653.200	-519.900	-522.669,53	
Finanzierungstätigkeit										
SU 35		Summe Einzahlungen aus der Finanzierungstätigkeit					0	0	0,00	
SU 36		Summe Auszahlungen aus der Finanzierungstätigkeit					0	0	0,00	
SA 4		Saldo (4) Geldfluss aus der Finanzierungstätigkeit (35 - 36)					0	0	0,00	
SA 5		Saldo (5) Geldfluss aus der voranschlagswirksamen Gebarung (SA 3 + SA 4)					-653.200	-519.900	-522.669,53	
Erläuterungen:										
0230	816000	[1]	Ersatz des Bundes für die Führung der Wählerevidenz							

UA 024	Wahlamt	Voranschlag 2022	Voranschlag 2021	Ergebnis 2020	Voranschlag 2022	Voranschlag 2021	Ergebnis 2020	BWST	S/D
		Ergebnisvoranschlag			Finanzierungsvoranschlag				
SA 0 / SA 1	(0) Nettoergebnis (21 - 22) / Saldo (1) Geldfluss aus der operativen Gebarung (31 - 32)	-562.900	-342.500	-72.600,81	-562.800	-342.300	-72.458,42		
SA 00	Nettoergebnis nach Zuweisung und Entnahmen von Haushaltsrücklagen (SA 0 +/- SU 23)	-562.900	-342.500	-72.600,81					
SA 2	Saldo (2) Geldfluss aus der investiven Gebarung (33 - 34)				0	0	0,00		
SA 3	Saldo (3) Nettofinanzierungssaldo (SA 1 + SA 2)				-562.800	-342.300	-72.458,42		
SA 4	Saldo (4) Geldfluss aus der Finanzierungstätigkeit (35 - 36)				0	0	0,00		
SA 5	Saldo (5) Geldfluss aus der voranschlagswirksamen Gebarung (SA 3 + SA 4)				-562.800	-342.300	-72.458,42		

Ansatz 0240	Wahlamt	Voranschlag 2022	Voranschlag 2021	Ergebnis 2020	Voranschlag 2022	Voranschlag 2021	Ergebnis 2020	BWST	S/D
		Ergebnisvoranschlag			Finanzierungsvoranschlag				
Konto									
Operative Gebarung									
0240 816000	Kostenbeiträge (-Ersätze) für sonstige Leistungen [7]	44.100	118.900	14.641,77	44.100	118.900	14.641,77	1B	
0240 816500	Kostenbeiträge (-Ersätze) für Personal	0	0	1.000,25	0	0	0,00	MDP	
0240 817200	Erträge aus der Auflösung von sonstigen Rückstellungen - nicht konsumierte Urlaube	600	0	557,72				3BE	
0240 817500	Erträge aus der Auflösung von sonstigen Rückstellungen - Jubiläumswendungen	0	4.500	0,00				3BE	
SU 21 / SU 31	Summe Erträge / Einzahlungen operative Gebarung	44.700	123.400	16.199,74	44.100	118.900	14.641,77		
0240 400000	Geringwertige Wirtschaftsgüter (GWG)	1.000	20.000	79,00	1.000	20.000	79,00	1B	151
0240 413400	Handelswaren zur unentgeltlichen Weitergabe	1.000	5.000	0,00	1.000	5.000	0,00	1B	
0240 454000	Reinigungsmittel	500	0	0,00	500	0	0,00	1B	151
0240 456000	Schreib-, Zeichen- und sonstige Büromittel	1.000	200	0,00	1.000	200	0,00	1B	151
0240 456009	Schreib-, Zeichen- und sonstige Büromittel - intern - Zentraler Service	500	800	0,00	500	800	0,00	MD	9958
0240 457000	Druckwerke	100	18.000	0,00	100	18.000	0,00	1B	151
0240 458000	Mittel zur ärztlichen Betreuung und Gesundheitsvorsorge	1.000	0	0,00	1.000	0	0,00	1B	151
0240 459000	Sonstige Verbrauchsgüter	100	0	0,00	100	0	0,00	1B	151
0240 459009	Sonstige Verbrauchsgüter - intern - Zentraler Service	100	100	0,00	100	100	0,00	MD	9958
0240 510000	Geldbezüge, Vertragsbedienstete AV	74.900	60.800	64.694,97	74.900	60.800	64.694,97	MDPL	9940
0240 522000	Geldbezüge, Angestellte nicht ganzjährig beschäftigt	0	7.900	833,85	0	7.900	833,85	MDPL	9940
0240 563000	Sonstige Aufwandsentschädigungen	500	500	497,40	500	500	497,40	MDPL	9940
0240 565000	Mehrleistungsvergütungen	240.500	42.500	349,87	240.500	42.500	349,87	MDPL	9940
0240 566000	Zuwendungen aus Anlass von Dienstjubiläen	0	0	1.737,08	0	0	1.737,08	MDPL	9940
0240 569000	Sonstige Nebengebühren	400	400	461,98	400	400	461,98	MDPL	9940
0240 580000	DGB zum Ausgleichsfonds für Familienbeihilfen	12.300	4.400	2.663,46	12.300	4.400	2.663,46	MDPL	9940
0240 581000	Dienstgeberbeiträge zur Alterssicherung	0	0	8.415,84	0	0	8.415,84	MDPL	9940
0240 581010	Dienstgeberbeiträge zur Alterssicherung - Betriebspension	700	700	867,24	700	700	867,24	MDPL	9940

Ansatz 0240		Wahlamt	Voranschlag 2022	Voranschlag 2021	Ergebnis 2020	Voranschlag 2022	Voranschlag 2021	Ergebnis 2020	BWST	S/D
Konto			Ergebnisvoranschlag			Finanzierungsvoranschlag				
0240	582000	Sonstige DGB zur sozialen Sicherheit	70.500	24.700	6.253,70	70.500	24.700	6.253,70	MDPL	9940
0240	591000	Dotierung von Rückstellungen für Abfertigungen	300	1.000	1.014,83				3BE	9944
0240	592000	Dotierung von Rückstellungen für Jubiläumszuwendungen	400	0	574,19				3BE	9944
0240	593000	Dotierung von Rückstellungen für nicht konsumierte Urlaube	0	3.700	0,00				3BE	9944
0240	593100	Dotierung von Rückstellungen für nicht konsumierte Gleitzeit	0	0	111,34				3BE	
0240	618000	Instandhaltung von sonstigen Anlagen	100	100	0,00	100	100	0,00	1B	151
0240	630000	Postdienste	59.000	28.000	0,00	59.000	28.000	0,00	MDIT	9949
0240	700000	Miet- und Pachtaufwand [2]	17.000	17.000	0,00	17.000	17.000	0,00	1B	151
0240	700069	Miet- und Pachtaufwand - intern - Bambergssäle	100	0	0,00	100	0	0,00	1B	
0240	710000	Öffentliche Abgaben, ohne Gebühren gem. FAG	100	100	0,00	100	100	0,00	1B	
0240	724100	Reisegebühren (einschl. Km-Geld)	1.800	1.800	245,80	1.800	1.800	245,80	1B	151
0240	728000	Entgelte für sonstige Leistungen [3]	99.000	201.500	0,00	99.000	201.500	0,00	1B	151
0240	728009	Entgelte für sonstige Leistungen - intern - Wirtschaftshof	23.000	25.000	0,00	23.000	25.000	0,00	1B	
0240	728219	Entgelte für sonstige Leistungen - intern - Druckerei	1.700	1.700	0,00	1.700	1.700	0,00	MDIT	9955
SU 22 / SU 32	Summe Aufwendungen / Auszahlungen operative Gebarung		607.600	465.900	88.800,55	606.900	461.200	87.100,19		
SA 0 / SA 1	(0) Nettoergebnis (21 - 22) / Saldo (1) Geldfluss aus der operativen Gebarung (31 - 32)		-562.900	-342.500	-72.600,81	-562.800	-342.300	-72.458,42		
SU 23	Summe Haushaltsrücklagen		0	0	0,00					
SA 00	Nettoergebnis nach Zuweisung und Entnahmen von Haushaltsrücklagen (SA 0 +/- SU 23)		-562.900	-342.500	-72.600,81					
Investive Gebarung										
SU 33	Summe Einzahlungen investive Gebarung					0	0	0,00		
SU 34	Summe Auszahlungen investive Gebarung					0	0	0,00		
SA 2	Saldo (2) Geldfluss aus der investiven Gebarung (33 - 34)					0	0	0,00		
SA 3	Saldo (3) Nettofinanzierungssaldo (SA 1 + SA 2)					-562.800	-342.300	-72.458,42		
Finanzierungstätigkeit										
SU 35	Summe Einzahlungen aus der Finanzierungstätigkeit					0	0	0,00		
SU 36	Summe Auszahlungen aus der Finanzierungstätigkeit					0	0	0,00		
SA 4	Saldo (4) Geldfluss aus der Finanzierungstätigkeit (35 - 36)					0	0	0,00		
SA 5	Saldo (5) Geldfluss aus der voranschlagswirksamen Gebarung (SA 3 + SA 4)					-562.800	-342.300	-72.458,42		
Erläuterungen:										
0240	816000	[1] Ersatz des Bundes für Volksbegehren - Landes-Seen-VB-Juli2020, Tierschutzvolksbegehren 01/2021 und Notstandshilfe 09/2021								
0240	700000	[2] Mieten von Wahllokalen								
0240	728000	[3] Aufwandsentschädigungen und Konsumationen für Wahlmitarbeiter								

UA 025	Staatsbürgerschaft	Voranschlag	Voranschlag	Ergebnis	Voranschlag	Voranschlag	Ergebnis	BWST	S/D
		2022	2021	2020	2022	2021	2020		
		Ergebnisvoranschlag			Finanzierungsvoranschlag				
SA 0 / SA 1	(0) Nettoergebnis (21 - 22) / Saldo (1) Geldfluss aus der operativen Gebarung (31 - 32)	-25.600	-54.100	-136.485,40	-26.500	-24.300	-129.396,43		
SA 00	Nettoergebnis nach Zuweisung und Entnahmen von Haushaltsrücklagen (SA 0 +/- SU 23)	-25.600	-54.100	-136.485,40					
SA 2	Saldo (2) Geldfluss aus der investiven Gebarung (33 - 34)				0	0	0,00		
SA 3	Saldo (3) Nettofinanzierungssaldo (SA 1 + SA 2)				-26.500	-24.300	-129.396,43		
SA 4	Saldo (4) Geldfluss aus der Finanzierungstätigkeit (35 - 36)				0	0	0,00		
SA 5	Saldo (5) Geldfluss aus der voranschlagswirksamen Gebarung (SA 3 + SA 4)				-26.500	-24.300	-129.396,43		

Ansatz 0250 Konto	Staatsbürgerschaft	Voranschlag 2022	Voranschlag 2021	Ergebnis 2020	Voranschlag 2022	Voranschlag 2021	Ergebnis 2020	BWST	S/D
		Ergebnisvoranschlag			Finanzierungsvoranschlag				
Operative Gebarung									
0250 816000	Kostenbeiträge (-Ersätze) für sonstige Leistungen [7]	13.000	13.000	12.864,00	13.000	13.000	12.864,00	1BS	
0250 817200	Erträge aus der Auflösung von sonstigen Rückstellungen - nicht konsumierte Urlaube	1.000	0	981,51				3BE	
0250 817210	Erträge aus der Auflösung von sonstigen Rückstellungen - nicht konsumierte Gleitzeit	0	0	327,70				3BE	
0250 817500	Erträge aus der Auflösung von sonstigen Rückstellungen - Jubiläumszuwendungen	0	4.800	1.910,65				3BE	
SU 21 / SU 31	Summe Erträge / Einzahlungen operative Gebarung	14.000	17.800	16.083,86	13.000	13.000	12.864,00		
0250 500000	Geldbezüge, Beamte AV	0	0	9.738,01	0	0	9.738,01	MDPL	9940
0250 510000	Geldbezüge, Vertragsbedienstete AV	26.100	24.000	99.687,59	26.100	24.000	99.687,59	MDPL	9940
0250 563000	Sonstige Aufwandsentschädigungen	300	300	331,44	300	300	331,44	MDPL	9940
0250 565000	Mehrleistungsvergütungen	4.700	5.000	998,10	4.700	5.000	998,10	MDPL	9940
0250 566000	Zuwendungen aus Anlass von Dienstjubiläen	0	0	1.737,08	0	0	1.737,08	MDPL	9940
0250 569000	Sonstige Nebengebühren	200	300	1.371,41	200	300	1.371,41	MDPL	9940
0250 580000	DGB zum Ausgleichsfonds für Familienbeihilfen	1.000	900	3.915,21	1.000	900	3.915,21	MDPL	9940
0250 581000	Dienstgeberbeiträge zur Alterssicherung	0	0	12.879,03	0	0	12.879,03	MDPL	9940
0250 581010	Dienstgeberbeiträge zur Alterssicherung - Betriebspension	200	200	1.967,82	200	200	1.967,82	MDPL	9940
0250 582000	Sonstige DGB zur sozialen Sicherheit	7.000	6.600	9.634,74	7.000	6.600	9.634,74	MDPL	9940
0250 591000	Dotierung von Rückstellungen für Abfertigungen	0	26.200	10.308,83				3BE	9944
0250 592000	Dotierung von Rückstellungen für Jubiläumszuwendungen	100	0	0,00				3BE	9944
0250 593000	Dotierung von Rückstellungen für nicht konsumierte Urlaube	0	8.400	0,00				3BE	9944
SU 22 / SU 32	Summe Aufwendungen / Auszahlungen operative Gebarung	39.600	71.900	152.569,26	39.500	37.300	142.260,43		
SA 0 / SA 1	(0) Nettoergebnis (21 - 22) / Saldo (1) Geldfluss aus der operativen Gebarung (31 - 32)	-25.600	-54.100	-136.485,40	-26.500	-24.300	-129.396,43		
SU 23	Summe Haushaltsrücklagen	0	0	0,00					
SA 00	Nettoergebnis nach Zuweisung und Entnahmen von Haushaltsrücklagen (SA 0 +/- SU 23)	-25.600	-54.100	-136.485,40					
Investive Gebarung									
SU 33	Summe Einzahlungen investive Gebarung				0	0	0,00		
SU 34	Summe Auszahlungen investive Gebarung				0	0	0,00		
SA 2	Saldo (2) Geldfluss aus der investiven Gebarung (33 - 34)				0	0	0,00		
SA 3	Saldo (3) Nettofinanzierungssaldo (SA 1 + SA 2)				-26.500	-24.300	-129.396,43		
Finanzierungstätigkeit									
SU 35	Summe Einzahlungen aus der Finanzierungstätigkeit				0	0	0,00		
SU 36	Summe Auszahlungen aus der Finanzierungstätigkeit				0	0	0,00		
SA 4	Saldo (4) Geldfluss aus der Finanzierungstätigkeit (35 - 36)				0	0	0,00		
SA 5	Saldo (5) Geldfluss aus der voranschlagswirksamen Gebarung (SA 3 + SA 4)				-26.500	-24.300	-129.396,43		

Erläuterungen:									
0250 816000 [1] Ersatz des Landes für die Führung der Staatsbürgerschaftsevidenz									

UA 029	Amtsgebäude	Voranschlag 2022	Voranschlag 2021	Ergebnis 2020	Voranschlag 2022	Voranschlag 2021	Ergebnis 2020	BWST	S/D
		Ergebnisvoranschlag			Finanzierungsvoranschlag				
SA 0 / SA 1	(0) Nettoergebnis (21 - 22) / Saldo (1) Geldfluss aus der operativen Gebarung (31 - 32)	-1.839.000	-1.720.600	-1.668.806,85	-1.427.300	-1.241.300	-1.225.654,15		
SA 00	Nettoergebnis nach Zuweisung und Entnahmen von Haushaltsrücklagen (SA 0 +/- SU 23)	-1.839.000	-1.720.600	-1.676.332,16					
SA 2	Saldo (2) Geldfluss aus der investiven Gebarung (33 - 34)				-524.100	-588.800	-267.659,48		
SA 3	Saldo (3) Nettofinanzierungssaldo (SA 1 + SA 2)				-1.951.400	-1.830.100	-1.493.313,63		
SA 4	Saldo (4) Geldfluss aus der Finanzierungstätigkeit (35 - 36)				349.800	400.500	113.051,18		
SA 5	Saldo (5) Geldfluss aus der voranschlagswirksamen Gebarung (SA 3 + SA 4)				-1.601.600	-1.429.600	-1.380.262,45		

Ansatz 0290	Amtsgebäude	Voranschlag 2022	Voranschlag 2021	Ergebnis 2020	Voranschlag 2022	Voranschlag 2021	Ergebnis 2020	BWST	S/D
		Ergebnisvoranschlag			Finanzierungsvoranschlag				

Operative Gebarung

Konto		Voranschlag 2022	Voranschlag 2021	Ergebnis 2020	Voranschlag 2022	Voranschlag 2021	Ergebnis 2020	BWST	S/D
0290 809000	Gegenwerte von Sachbezugsleistungen	100	100	48,84	100	100	48,84	MDPB	
0290 811000	Miet- und Pächtertrag [1]	244.300	234.400	202.011,71	244.300	234.400	164.115,92	2HL	
0290 811100	Miet- und Pächtertrag [2]	700	700	834,01	700	700	340,40	2HL	
0290 811200	Miet- und Pächtertrag [3]	54.000	54.000	60.641,61	54.000	54.000	101.169,50	4S	
0290 811210	Miet- und Pächtertrag [4]	5.000	5.000	2.746,81	5.000	5.000	2.145,31	4FS	
0290 813000	Erträge aus der Auflösung von Investitionszuschüssen (Kapitaltransfers)	1.200	7.800	1.153,57				3BE	
0290 816000	Kostenbeiträge (-Ersätze) für sonstige Leistungen [5]	2.100	2.100	387,77	2.100	2.100	428,57	2HL	
0290 816110	Kostenbeiträge (-Ersätze) für für Stromkosten -1.0290.600110	0	0	-365,09	0	0	-365,09	2HL	
0290 817210	Erträge aus der Auflösung von sonstigen Rückstellungen - nicht konsumierte Gleitzeit	0	0	108,33				3BE	
0290 819000	Übrige nicht finanzierungswirksame Erträge	0	0	505,92				3BE	
0290 829380	Sonstige Erträge - Schadensfall - 0290.61x380 [6]	400	400	900,60	400	400	900,60	4S	
0290 829390	Sonstige Erträge - Schadensfall - 0290.61x390 [7]	10.000	3.000	3.271,69	10.000	3.000	3.271,69	2HL	
SU 21 / SU 31	Summe Erträge / Einzahlungen operative Gebarung	317.800	307.500	272.245,77	316.600	299.700	272.055,74		
0290 400000	Geringwertige Wirtschaftsgüter (GWG)	3.700	2.000	1.076,84	3.700	2.000	1.076,84	2HL	
0290 400009	Geringwertige Wirtschaftsgüter - intern - Zentraler Service	100	100	0,00	100	100	0,00	MD	9958
0290 400200	Geringwertige Wirtschaftsgüter (GWG)	800	800	113,46	800	800	113,46	4S	241
0290 452200	Treibstoffe	200	200	0,00	200	200	0,00	4S	241
0290 453000	Schmier- und Schleifmittel	100	100	0,00	100	100	0,00	2HL	338
0290 453200	Schmier- und Schleifmittel	100	100	0,00	100	100	0,00	4S	241
0290 454000	Reinigungsmittel	12.300	12.300	11.353,01	12.300	12.300	10.939,99	2HL	338
0290 454200	Reinigungsmittel	100	100	486,69	100	100	486,69	4S	241

Ansatz 0290		Amtsgebäude	Voranschlag 2022	Voranschlag 2021	Ergebnis 2020	Voranschlag 2022	Voranschlag 2021	Ergebnis 2020	BWST	S/D
Konto			Ergebnisvoranschlag			Finanzierungsvoranschlag				
0290	455029	Chemische und sonstige artverwandte Mittel - intern - Wirtschaftshof	1.400	1.500	32,64	1.400	1.500	32,64	2HL	
0290	455200	Chemische und sonstige artverwandte Mittel	100	100	24,06	100	100	24,06	4S	241
0290	456009	Schreib-, Zeichen- und sonstige Büromittel - intern - Zentraler Service	100	100	0,00	100	100	0,00	MD	9958
0290	458000	Mittel zur ärztlichen Betreuung und Gesundheitsvorsorge	400	200	364,54	400	200	364,54	2HL	338
0290	458200	Mittel zur ärztlichen Betreuung und Gesundheitsvorsorge	100	100	9,65	100	100	9,65	4S	241
0290	459000	Sonstige Verbrauchsgüter	800	300	878,01	800	300	878,01	2HL	338
0290	459009	Sonstige Verbrauchsgüter - intern - Zentraler Service	100	100	0,00	100	100	0,00	MD	9958
0290	459200	Sonstige Verbrauchsgüter	100	100	105,35	100	100	105,35	4S	241
0290	459229	Sonstige Verbrauchsgüter - intern - Wirtschaftshof	0	100	40,32	0	100	40,32	4S	
0290	511000	Geldbezüge, Vertragsbedienstete HV	111.400	106.900	104.031,62	111.400	106.900	104.031,62	MDPL	9940
0290	541000	Sachbezüge, Vertragsbedienstete HV	0	0	48,84	0	0	48,84	MDPL	9940
0290	565000	Mehrleistungsvergütungen	0	0	95,85	0	0	95,85	MDPL	9940
0290	566000	Zuwendungen aus Anlass von Dienstjubiläen	0	6.500	0,00	0	6.500	0,00	MDPL	9940
0290	569000	Sonstige Nebengebühren	7.700	7.400	7.978,76	7.700	7.400	7.978,76	MDPL	9940
0290	580000	DGB zum Ausgleichsfonds für Familienbeihilfen	4.400	4.700	4.358,08	4.400	4.700	4.358,08	MDPL	9940
0290	581000	Dienstgeberbeiträge zur Alterssicherung	0	0	14.020,60	0	0	14.020,60	MDPL	9940
0290	581010	Dienstgeberbeiträge zur Alterssicherung - Betriebspension	2.200	2.200	2.048,90	2.200	2.200	2.048,90	MDPL	9940
0290	582000	Sonstige DGB zur sozialen Sicherheit	24.800	24.700	9.399,39	24.800	24.700	9.399,39	MDPL	9940
0290	591000	Dotierung von Rückstellungen für Abfertigungen	1.100	5.300	5.307,63				3BE	9944
0290	592000	Dotierung von Rückstellungen für Jubiläumszuwendungen	1.200	4.700	2.807,61				3BE	9944
0290	593000	Dotierung von Rückstellungen für nicht konsumierte Urlaube	1.300	2.200	1.199,99				3BE	9944
0290	600100	Energiebezüge - Strom	120.000	105.600	84.116,53	120.000	105.600	84.116,53	3BE	
0290	600110	Energiebezüge - Strom - 2.0290.816110	0	5.000	577,43	0	5.000	577,43	3BE	9965
0290	600300	Energiebezüge - Wärme	178.700	156.200	152.501,30	178.700	156.200	152.501,30	2HL	
0290	600310	Energiebezüge - Wärme	44.400	47.100	42.703,90	44.400	47.100	42.703,90	4S	241
0290	613000	Instandhaltung von sonstigen Grundstückseinrichtungen	1.500	1.000	213,90	1.500	1.000	213,90	2HL	369
0290	613200	Instandhaltung von sonstigen Grundstückseinrichtungen	1.800	1.800	1.297,88	1.800	1.800	1.297,88	4S	241
0290	614000	Instandhaltung von Gebäuden und Bauten	120.000	120.000	138.518,93	120.000	120.000	99.984,63	2HL	369
0290	614210	Instandh.von Gebäuden - 4B	200	200	195,24	200	200	195,24	4S	241
0290	614220	Instandhaltung von Gebäuden und Bauten - Wartungen	34.200	29.000	41.821,87	34.200	29.000	41.425,03	2HL	9963
0290	614380	Instandhaltung von Gebäuden und Bauten - Schadensfall - 0290.829380	400	400	0,00	400	400	0,00	4S	241
0290	614390	Instandhaltung von Gebäuden und Bauten - Schadensfall - 0290.829390	10.000	3.000	3.271,69	10.000	3.000	3.271,69	2HL	
0290	614430	Instandhaltung von Gebäuden und Bauten - Rathaus	160.000	0	102.751,87	160.000	0	43.541,46	2HL	
0290	616210	Instandh.von Maschinen u.masch.Anlagen	500	500	0,00	500	500	0,00	4S	241
0290	618000	Instandhaltung von sonstigen Anlagen	1.600	1.600	185,92	1.600	1.600	185,92	2HL	369
0290	618210	Instandhaltung von sonstigen Anlagen	1.000	1.000	0,00	1.000	1.000	0,00	4S	241
0290	618260	Instandhaltung von sonstigen Anlagen - 5F	200	800	38,85	200	800	38,85	5F	9964
0290	619000	Instandhaltung von Sonderanlagen	500	500	0,00	500	500	0,00	2HL	369

Ansatz 0290	Konto	Amtsgebäude	Voranschlag	Voranschlag	Ergebnis	Voranschlag	Voranschlag	Ergebnis	BWST	S/D
			2022	2021	2020	2022	2021	2020		
			Ergebnisvoranschlag			Finanzierungsvoranschlag				
	0290 631200	Telekommunikationsdienste	500	500	404,42	500	500	404,42	4S	241
	0290 631700	Telekommunikationsdienste - MDIT	300	300	245,89	300	300	245,89	MDIT	9947
	0290 650000	Zinsen für Finanzschulden - in Euro	19.900	20.800	22.771,85	19.900	20.800	22.771,85	GG3D	9943
	0290 670000	Versicherungen	26.700	26.700	22.509,96	26.700	26.700	22.509,96	GG3V	9950
	0290 680200	Planmäßige Abschreibung - Grundstückseinrichtungen u. Infrastruktur	100	0	0,00				3BE	
	0290 680300	Planmäßige Abschreibung - Gebäude und Bauten	385.600	379.200	303.631,66				3BE	9969
	0290 680500	Planmäßige Abschreibung - Sonderanlagen	3.900	17.300	3.230,00				3BE	9969
	0290 680600	Planmäßige Abschreibung - Technische Anlagen, Fahrzeuge und Maschinen	300	300	250,30				3BE	9969
	0290 680700	Planmäßige Abschreibung - Amts-, Betriebs- und Geschäftsausstattung	19.300	26.300	17.217,60				3BE	9969
	0290 690800	Abschreibung von Forderungen (Schadensfälle)	100	100	0,00				3BE	9951
	0290 700000	Miet- und Pachtaufwand	382.100	372.600	343.982,85	382.100	372.600	343.982,85	2HL	
	0290 700200	Miet- und Pachtaufwand	500	500	0,00	500	500	0,00	4S	241
	0290 710000	Öffentliche Abgaben, ohne Gebühren gem. FAG	12.300	13.800	8.097,02	12.300	13.800	8.097,02	2HL	313
	0290 710210	Öffentliche Abgaben, ohne Gebühren gem. FAG	100	100	14,20	100	100	14,20	4S	241
	0290 711000	Gebühren f.d.Ben.v.Gemeindeeinr. u. -anlagen gem. FAG	44.000	55.000	48.381,32	44.000	55.000	48.381,32	2HL	313
	0290 711200	Gebühren f.d.Ben.v.Gemeindeeinr. u. -anlagen gem. FAG	14.100	14.100	13.376,63	14.100	14.100	13.376,63	4S	241
	0290 711430	Gebühren für die Benützung von Gemeindeeinrichtungen und Anlagen gemäß FAG	11.000	0	0,00	11.000	0	0,00	2HL	
	0290 720009	Kostenbeiträge (-Ersätze) für Leistungen - intern - VKB - 2.0330.816109	7.900	7.600	4.958,00	7.900	7.600	4.958,00	2HL	
	0290 728000	Entgelte für sonstige Leistungen [8]	16.000	14.300	14.486,81	16.000	14.300	11.630,04	2HL	
	0290 728009	Entgelte für sonstige Leistungen - intern - Wirtschaftshof	14.000	14.000	2.906,54	14.000	14.000	2.635,19	2HL	
	0290 728039	Entgelte für sonstige Leistungen - intern - Stadtgrün	1.800	1.800	1.451,20	1.800	1.800	1.096,00	2HL	
	0290 728059	Entgelte für sonstige Leistungen - intern - Feuerwehr	1.000	2.000	741,30	1.000	2.000	741,30	2HL	
	0290 728129	Entgelte für sonstige Leistungen - intern - Gebäudereinigung	300.000	301.400	352.078,45	300.000	301.400	352.078,45	2HLR	9961
	0290 728200	Entgelte für sonstige Leistungen [9]	3.400	3.400	905,64	3.400	3.400	476,24	4S	241
	0290 728209	Entgelte für sonstige Leistungen - intern - Wirtschaftshof	1.500	1.500	422,65	1.500	1.500	376,90	4S	214
	0290 728220	Entgelte für sonstige Leistungen - Überprüfungen	35.400	40.400	38.880,12	35.400	40.400	32.415,22	2HL	
	0290 728239	Entgelte für sonstige Leistungen - intern - Stadtgrün	1.000	1.000	25,00	1.000	1.000	25,00	4S	214
	0290 728259	Entgelte für sonstige Leistungen - intern - Feuerwehr	100	100	0,00	100	100	0,00	4S	
	0290 728320	Entgelte für sonstige Leistungen - Energieausweis	0	0	666,00	0	0	-54,00	2HL	9968
	0290 728430	Entgelte für sonstige Leistungen - Rathaus	0	0	1.720,50	0	0	1.720,50	2HL	
	0290 728509	Entgelte für sonstige Leistungen - intern - EDV	4.000	4.400	3.575,02	4.000	4.400	3.575,02	MDIT	9955
	0290 728709	Entgelte für sonstige Leistungen - intern - Telefonanlage	300	300	144,54	300	300	144,54	MDIT	9957
SU 22 / SU 32	Summe Aufwendungen / Auszahlungen operative Gebarung		2.156.800	1.976.400	1.941.052,62	1.743.900	1.541.000	1.497.709,89		
SA 0 / SA 1	(0) Nettoergebnis (21 - 22) / Saldo (1) Geldfluss aus der operativen Gebarung (31 - 32)		-1.839.000	-1.668.900	-1.668.806,85	-1.427.300	-1.241.300	-1.225.654,15		
SU 23	Summe Haushaltsrücklagen		0	0	-7.525,31					

Ansatz 0290	Konto	Amtsgebäude	Voranschlag	Voranschlag	Ergebnis	Voranschlag	Voranschlag	Ergebnis	BWST	S/D
			2022	2021	2020	2022	2021	2020		
			Ergebnisvoranschlag			Finanzierungsvoranschlag				
SA 00		Nettoergebnis nach Zuweisung und Entnahmen von Haushaltsrücklagen (SA 0 +/- SU 23)	-1.839.000	-1.668.900	-1.676.332,16					
Investive Gebarung										
	0290 300001	Kapitaltransfers von Bund, Bundesfonds u. -kammern				0	0	2.000,00	2HL	
SU 33		Summe Einzahlungen investive Gebarung				0	0	2.000,00		
	0290 006000	Sonstige Grundstückseinrichtungen [10]				0	1.000	0,00	2HL	
	0290 010300	Gebäude und Bauten - Ast Dinzlschloß [11]				0	26.000	0,00	2HL	
	0290 010430	Gebäude und Bauten - Rathaus [12]				248.000	333.000	236.714,53	2HL	500
	0290 010480	Gebäude und Bauten - Ast Italiener Straße				0	0	-450,00	2HL	
	0290 020430	Maschinen und maschinelle Anlagen - Rathaus				13.000	0	0,00	2HL	500
	0290 042000	Amts-, Betriebs- und Geschäftsausstattung - Rathaus VE 300 [13]				1.800	1.800	0,00	2HL	
	0290 042100	Amts-, Betriebs- und Geschäftsausstattung [14]				0	30.000	2.453,88	MDIT	
	0290 042430	Amts-, Betriebs- und Geschäftsausstattung - Rathaus [15]				0	27.000	-3.498,77	2HL	
	0290 050430	Sonderanlagen - Rathaus				221.000	170.000	34.439,84	2HL	500
	0290 060450	Im Bau befindliche Grundstückseinrichtungen - ASt Khevenhüller [16]				100	0	0,00	2HL	590
	0290 061450	Im Bau befindliche Gebäude und Bauten - ASt Khevenhüller [17]				40.000	0	0,00	2HL	590
	0290 062450	Im Bau befindliche technische Anlagen/Fahrzeuge/Maschinen - ASt Khevenhüller [18]				100	0	0,00	2HL	590
	0290 063450	Im Bau befindliche Anlagen (Amtsausstattung) - ASt Khevenhüller [19]				100	0	0,00	2HL	590
SU 34		Summe Auszahlungen investive Gebarung				524.100	588.800	269.659,48		
SA 2		Saldo (2) Geldfluss aus der investiven Gebarung (33 - 34)				-524.100	-588.800	-267.659,48		
SA 3		Saldo (3) Nettofinanzierungssaldo (SA 1 + SA 2)				-1.951.400	-1.830.100	-1.493.313,63		
Finanzierungstätigkeit										
	0290 346100	Investitionsdarlehen von Finanzunternehmen				524.100	586.000	322.446,75	GG3D	
SU 35		Summe Einzahlungen aus der Finanzierungstätigkeit				524.100	586.000	322.446,75		
	0290 346100	Investitionsdarlehen (Tilgung) - Finanzunternehmen				174.300	185.500	209.395,57	GG3D	9943
SU 36		Summe Auszahlungen aus der Finanzierungstätigkeit				174.300	185.500	209.395,57		
SA 4		Saldo (4) Geldfluss aus der Finanzierungstätigkeit (35 - 36)				349.800	400.500	113.051,18		
SA 5		Saldo (5) Geldfluss aus der voranschlagswirksamen Gebarung (SA 3 + SA 4)				-1.601.600	-1.429.600	-1.380.262,45		

Erläuterungen:

0290 811000 [1]	Miete und Betriebskosten für Rathaus, Amtsstelle Bahnhofstraße
0290 811100 [2]	Miete für Leuchtschrift Volksbank, Sitzgarten und Passage Per Du
0290 811200 [3]	Vermietung von Schulräumlichkeiten an HTL sowie an Vereine (vor 17 Uhr 4/S) - Gebäude Richard-Wagner-Straße
0290 811210 [4]	Vermietung von Schulräumlichkeiten an Vereine (nach 17 Uhr 5/FS) - Gebäude Richard-Wagner-Straße
0290 816000 [5]	Benützungsentgelt für Rathausplatz
0290 829380 [6]	Schadenersätze von Versicherungen - Gebäude Richard-Wagner-Straße
0290 829390 [7]	Schadenersätze von Versicherungen

0290	728000	[8]	Schneeräumung, Sondermüll- und Altpapierentsorgung, Wegräumen der Stühle, Wäschereinigung, Kanalreinigung, Deponiegebühr, Dienstleistungen
0290	728200	[9]	Dienstleistungen, Schneeräumung Parkplatz, Wäscheservice, Turngeräte - Überprüfung, Bäume - Kontrolle (extern)
0290	006000	[10]	Ankauf Fahrradständer
0290	010300	[11]	Dinzlschloss - Steuerungs- und Regelanlage - Erneuerung Heizungspumpen - Einbau
0290	010430	[12]	Rathaus - Standesamt - Erneuerung Kaltwasserschutz mit Pumpen und Dämmung Rathaus - Serverraum - Einbau Notstromaggregat Rathaus - Raumklimaanlagen - Austausch Rathaus - mobile Filteranlage - Ankauf Rathaus - Errichtung Fahrradabstellanlage Rathaus - Zeiterfassungsterminals - Netzwerkverkabelung für 45 Standorte - Übertrag 2021/2022
0290	042000	[13]	Ankauf Lamellenvorhänge
0290	042100	[14]	Paracelsussaal - Medienanlage - Erneuerung im Zuge Digitalisierung
0290	042430	[15]	Behinderten WC - Notruferweiterung - Herstellung Behinderten WC - Notruferweiterung - Herstellung Übertrag 2020/2021 Rathaus - Beleuchtung für Dauerausstellung
0290	060450	[16]	VS 1 Khevenhüller - Außenanlagen
0290	061450	[17]	VS 1 Khevenhüller - Generalsanierung Gebäude
0290	062450	[18]	VS 1 Khevenhüller - Sonderanlagen
0290	063450	[19]	VS 1 Khevenhüller - Amtsausstattung Einrichtung

Ansatz 0291 Konto	BÜRO- UND GESCHÄFTSGEBÄUDE	Voranschlag 2022	Voranschlag 2021	Ergebnis 2020	Voranschlag 2022	Voranschlag 2021	Ergebnis 2020	BWST	S/D
		Ergebnisvoranschlag			Finanzierungsvoranschlag				
Operative Gebarung									
SU 21 / SU 31	Summe Erträge / Einzahlungen operative Gebarung	0	0	0,00	0	0	0,00		
0291 680300	Planmäßige Abschreibung - Gebäude und Bauten	0	51.700	0,00				3BE	9969
SU 22 / SU 32	Summe Aufwendungen / Auszahlungen operative Gebarung	0	51.700	0,00	0	0	0,00		
SA 0 / SA 1	(0) Nettoergebnis (21 - 22) / Saldo (1) Geldfluss aus der operativen Gebarung (31 - 32)	0	-51.700	0,00	0	0	0,00		
SU 23	Summe Haushaltsrücklagen	0	0	0,00					
SA 00	Nettoergebnis nach Zuweisung und Entnahmen von Haushaltsrücklagen (SA 0 +/- SU 23)	0	-51.700	0,00					
Investive Gebarung									
SU 33	Summe Einzahlungen investive Gebarung				0	0	0,00		
SU 34	Summe Auszahlungen investive Gebarung				0	0	0,00		
SA 2	Saldo (2) Geldfluss aus der investiven Gebarung (33 - 34)				0	0	0,00		
SA 3	Saldo (3) Nettofinanzierungssaldo (SA 1 + SA 2)				0	0	0,00		
Finanzierungstätigkeit									
SU 35	Summe Einzahlungen aus der Finanzierungstätigkeit				0	0	0,00		
SU 36	Summe Auszahlungen aus der Finanzierungstätigkeit				0	0	0,00		
SA 4	Saldo (4) Geldfluss aus der Finanzierungstätigkeit (35 - 36)				0	0	0,00		
SA 5	Saldo (5) Geldfluss aus der voranschlagswirksamen Gebarung (SA 3 + SA 4)				0	0	0,00		

A 03	Bauverwaltung	Voranschlag 2022	Voranschlag 2021	Ergebnis 2020	Voranschlag 2022	Voranschlag 2021	Ergebnis 2020	BWST	S/D
		Ergebnisvoranschlag			Finanzierungsvoranschlag				
SA 0 / SA 1	(0) Nettoergebnis (21 - 22) / Saldo (1) Geldfluss aus der operativen Gebarung (31 - 32)	-5.185.700	-5.214.300	-4.811.875,83	-5.287.300	-5.224.800	-4.747.266,41		
SA 00	Nettoergebnis nach Zuweisung und Entnahmen von Haushaltsrücklagen (SA 0 +/- SU 23)	-5.185.700	-5.214.300	-4.811.875,83					
SA 2	Saldo (2) Geldfluss aus der investiven Gebarung (33 - 34)				-14.100	-50.900	-31.546,49		
SA 3	Saldo (3) Nettofinanzierungssaldo (SA 1 + SA 2)				-5.301.400	-5.275.700	-4.778.812,90		
SA 4	Saldo (4) Geldfluss aus der Finanzierungstätigkeit (35 - 36)				-17.600	485.000	137.051,86		
SA 5	Saldo (5) Geldfluss aus der voranschlagswirksamen Gebarung (SA 3 + SA 4)				-5.319.000	-4.790.700	-4.641.761,04		
UA 030	Bauamt	Voranschlag 2022	Voranschlag 2021	Ergebnis 2020	Voranschlag 2022	Voranschlag 2021	Ergebnis 2020	BWST	S/D
		Ergebnisvoranschlag			Finanzierungsvoranschlag				
SA 0 / SA 1	(0) Nettoergebnis (21 - 22) / Saldo (1) Geldfluss aus der operativen Gebarung (31 - 32)	-1.053.000	-1.078.500	-1.151.553,94	-1.035.000	-1.082.900	-988.067,29		
SA 00	Nettoergebnis nach Zuweisung und Entnahmen von Haushaltsrücklagen (SA 0 +/- SU 23)	-1.053.000	-1.078.500	-1.151.553,94					
SA 2	Saldo (2) Geldfluss aus der investiven Gebarung (33 - 34)				-200	0	0,00		
SA 3	Saldo (3) Nettofinanzierungssaldo (SA 1 + SA 2)				-1.035.200	-1.082.900	-988.067,29		
SA 4	Saldo (4) Geldfluss aus der Finanzierungstätigkeit (35 - 36)				-1.700	65.000	27.698,34		
SA 5	Saldo (5) Geldfluss aus der voranschlagswirksamen Gebarung (SA 3 + SA 4)				-1.036.900	-1.017.900	-960.368,95		
Ansatz 0300	Bauamt	Voranschlag 2022	Voranschlag 2021	Ergebnis 2020	Voranschlag 2022	Voranschlag 2021	Ergebnis 2020	BWST	S/D
Konto		Ergebnisvoranschlag			Finanzierungsvoranschlag				
Operative Gebarung									
0300 816000	Kostenbeiträge (-Ersätze) für sonstige Leistungen [7]	100	100	0,00	100	100	0,00	GG2	
0300 817200	Erträge aus der Auflösung von sonstigen Rückstellungen - nicht konsumierte Urlaube	0	11.000	0,00				3BE	
0300 817500	Erträge aus der Auflösung von sonstigen Rückstellungen - Jubiläumswendungen	0	15.900	0,00				3BE	
SU 21 / SU 31	Summe Erträge / Einzahlungen operative Gebarung	100	27.000	0,00	100	100	0,00		
0300 400000	Geringwertige Wirtschaftsgüter (GWG)	100	200	215,62	100	200	215,62	GG2	339
0300 400009	Geringwertige Wirtschaftsgüter - intern - Zentraler Service	100	100	2,05	100	100	2,05	MD	9958
0300 400200	Geringwertige Wirtschaftsgüter (GWG)	100	100	0,00	100	100	0,00	GG2G	283
0300 413009	Handelswaren - intern - Zentraler Service	0	100	0,00	0	100	0,00	MD	9958
0300 413420	Handelswaren zur unentgeltlichen Weitergabe	1.000	1.000	0,00	1.000	1.000	0,00	GG2G	283
0300 456000	Schreib-, Zeichen- und sonstige Büromittel	100	100	37,23	100	100	37,23	GG2	339

Ansatz 0300		Bauamt	Voranschlag 2022	Voranschlag 2021	Ergebnis 2020	Voranschlag 2022	Voranschlag 2021	Ergebnis 2020	BWST	S/D
Konto			Ergebnisvoranschlag			Finanzierungsvoranschlag				
0300	456009	Schreib-, Zeichen- und sonstige Büromittel - intern - Zentraler Service	500	500	33,81	500	500	33,81	MD	9958
0300	457000	Druckwerke	2.200	2.500	2.957,37	2.200	2.500	2.888,67	GG2	339
0300	457200	Druckwerke	100	100	0,00	100	100	0,00	GG2G	283
0300	459009	Sonstige Verbrauchsgüter - intern - Zentraler Service	100	100	0,00	100	100	0,00	MD	9958
0300	459200	Sonstige Verbrauchsgüter	100	100	0,00	100	100	0,00	GG2G	283
0300	500000	Geldbezüge, Beamte AV	0	77.900	128.769,81	0	77.900	134.231,55	MDPL	9940
0300	510000	Geldbezüge, Vertragsbedienstete AV	631.500	614.900	533.478,78	631.500	614.900	533.478,78	MDPL	9940
0300	522000	Geldbezüge, Angestellte nicht ganzjährig beschäftigt	4.200	3.700	1.899,01	4.200	3.700	1.899,01	MDPL	9940
0300	563000	Sonstige Aufwandsentschädigungen	11.500	14.000	10.310,88	11.500	14.000	10.310,88	MDPL	9940
0300	565000	Mehrleistungsvergütungen	6.100	9.000	4.550,02	6.100	9.000	4.550,02	MDPL	9940
0300	566000	Zuwendungen aus Anlass von Dienstjubiläen	11.100	0	21.366,16	11.100	0	21.366,16	MDPL	9940
0300	569000	Sonstige Nebengebühren	7.700	10.500	14.572,90	7.700	10.500	14.820,27	MDPL	9940
0300	580000	DGB zum Ausgleichsfonds für Familienbeihilfen	20.400	23.000	26.279,06	20.400	23.000	26.279,06	MDPL	9940
0300	581000	Dienstgeberbeiträge zur Alterssicherung	0	0	61.673,72	0	0	61.673,72	MDPL	9940
0300	581010	Dienstgeberbeiträge zur Alterssicherung - Betriebspension	4.000	5.700	4.902,05	4.000	5.700	4.902,05	MDPL	9940
0300	582000	Sonstige DGB zur sozialen Sicherheit	131.400	133.700	55.073,58	131.400	133.700	55.356,37	MDPL	9940
0300	591000	Dotierung von Rückstellungen für Abfertigungen	600	21.700	127.808,88				3BE	9944
0300	592000	Dotierung von Rückstellungen für Jubiläumszuwendungen	2.500	0	23.248,39				3BE	9944
0300	593000	Dotierung von Rückstellungen für nicht konsumierte Urlaube	14.200	0	13.518,82				3BE	9944
0300	593100	Dotierung von Rückstellungen für nicht konsumierte Gleitzeit	0	0	905,86				3BE	
0300	621000	Sonstige Transporte	0	100	0,00	0	100	0,00	GG2	
0300	621200	Sonstige Transporte	100	100	33,81	100	100	33,81	GG2G	283
0300	631700	Telekommunikationsdienste - MDIT	1.800	1.800	1.889,57	1.800	1.800	1.889,57	MDIT	9947
0300	650000	Zinsen für Finanzschulden - in Euro	100	0	0,00	100	0	0,00	GG3D	9943
0300	670000	Versicherungen	5.000	5.200	4.623,68	5.000	5.200	4.623,68	GG3V	9950
0300	680700	Planmäßige Abschreibung - Amts-, Betriebs- und Geschäftsausstattung	700	800	640,70				3BE	9969
0300	700000	Miet- und Pachtaufwand	100	100	0,00	100	100	0,00	GG2	
0300	700079	Miet- und Pachtaufwand - intern - Grundbenützung	100	100	0,00	100	100	0,00	GG2G	
0300	700239	Miet- und Pachtaufwand - intern - Stadtgrün	100	0	0,00	100	0	0,00	GG2G	
0300	710000	Öffentliche Abgaben, ohne Gebühren gem. FAG	400	400	350,00	400	400	350,00	GG2	
0300	723000	Amtspauschalien und Repräsentationsaufwendungen [2]	1.700	1.700	828,28	1.700	1.700	128,28	GG2	
0300	723010	Amtspauschalien und Repräsentationsaufwendungen [3]	1.100	1.100	572,12	1.100	1.100	572,12	GG2	
0300	724100	Reisegebühren (einschl. Km-Geld) [4]	35.000	30.000	19.560,63	35.000	30.000	19.560,63	GG2	
0300	728000	Entgelte für sonstige Leistungen [5]	4.500	4.500	0,00	4.500	4.500	0,00	GG2B	
0300	728010	Entgelte für sonstige Leistungen [6]	65.000	65.000	30.285,54	65.000	65.000	27.698,34	GG2	
0300	728020	Entgelte für sonstige Leistungen	1.600	1.700	0,00	1.600	1.700	0,00	GG2	
0300	728200	Entgelte für sonstige Leistungen [7]	5.000	9.900	1.250,88	5.000	9.900	1.250,88	GG2G	283
0300	728209	Entgelte für sonstige Leistungen - intern - Wirtschaftshof	500	0	0,00	500	0	0,00	GG2G	
0300	728219	Entgelte für sonstige Leistungen - intern - Druckerei	100	100	119,61	100	100	119,61	MDIT	9955

Ansatz 0300		Bauamt	Voranschlag 2022	Voranschlag 2021	Ergebnis 2020	Voranschlag 2022	Voranschlag 2021	Ergebnis 2020	BWST	S/D
Konto			Ergebnisvoranschlag			Finanzierungsvoranschlag				
	0300 728239	Entgelte für sonstige Leistungen - intern - Stadtgrün	100	0	0,00	100	0	0,00	GG2G	
	0300 728509	Entgelte für sonstige Leistungen - intern - EDV	56.600	39.900	48.249,02	56.600	39.900	48.249,02	MDIT	9955
	0300 728709	Entgelte für sonstige Leistungen - intern - Telefonanlage	1.900	2.000	1.300,86	1.900	2.000	1.300,86	MDIT	9957
	0300 728800	Entgelte für sonstige Leistungen - Seminargebühren [8]	22.000	22.000	10.245,24	22.000	22.000	10.245,24	GG2G	9945
SU 22 / SU 32		Summe Aufwendungen / Auszahlungen operative Gebarung	1.053.100	1.105.500	1.151.553,94	1.035.100	1.083.000	988.067,29		
SA 0 / SA 1		(0) Nettoergebnis (21 - 22) / Saldo (1) Geldfluss aus der operativen Gebarung (31 - 32)	-1.053.000	-1.078.500	-1.151.553,94	-1.035.000	-1.082.900	-988.067,29		
SU 23		Summe Haushaltsrücklagen	0	0	0,00					
SA 00		Nettoergebnis nach Zuweisung und Entnahmen von Haushaltsrücklagen (SA 0 +/- SU 23)	-1.053.000	-1.078.500	-1.151.553,94					
Investive Gebarung										
SU 33		Summe Einzahlungen investive Gebarung				0	0	0,00		
	0300 042200	Amts-, Betriebs- und Geschäftsausstattung [9]				100	0	0,00	GG2G	
	0300 042220	Amts-, Betriebs- und Geschäftsausstattung [10]				100	0	0,00	GG2	9973
SU 34		Summe Auszahlungen investive Gebarung				200	0	0,00		
SA 2		Saldo (2) Geldfluss aus der investiven Gebarung (33 - 34)				-200	0	0,00		
SA 3		Saldo (3) Nettofinanzierungssaldo (SA 1 + SA 2)				-1.035.200	-1.082.900	-988.067,29		
Finanzierungstätigkeit										
	0300 346100	Investitionsdarlehen von Finanzunternehmen				200	65.000	27.698,34	GG3D	
SU 35		Summe Einzahlungen aus der Finanzierungstätigkeit				200	65.000	27.698,34		
	0300 346100	Investitionsdarlehen (Tilgung) - Finanzunternehmen				1.900	0	0,00	GG3D	
SU 36		Summe Auszahlungen aus der Finanzierungstätigkeit				1.900	0	0,00		
SA 4		Saldo (4) Geldfluss aus der Finanzierungstätigkeit (35 - 36)				-1.700	65.000	27.698,34		
SA 5		Saldo (5) Geldfluss aus der voranschlagswirksamen Gebarung (SA 3 + SA 4)				-1.036.900	-1.017.900	-960.368,95		

Erläuterungen:

0300 816000 [1]	Ersätze für Kosten von Ausschreibungen, Grundbuchauszüge, Pläne der Vermessung
0300 723000 [2]	Konsumationen anlässlich Besprechungen, Präsente (Bau-Referent)
0300 723010 [3]	Konsumationen anlässlich Besprechungen, Präsente (Baudirektor)
0300 724100 [4]	Reisekosten und KM-Gelder der Bediensteten der GG2
0300 728000 [5]	Technische Sachverständigen-, Zivilingenieur-Leistungen im Rahmen der statischen Sachverständigentätigkeit
0300 728010 [6]	Planung und Gutachten für Bauprojekte, alternative Mobilitätsformen, Marktviertel, Photovoltaikanlagen
0300 728200 [7]	Aufwendungen für Gleichstellungsbeirat (wie z.B. Übersetzungen, Gebärdensprache, Gutachten, Datenerhebung für barrierefreies Routing), Bewusstseinsbildung für Urbane Mobilität
0300 728800 [8]	Fachspezifische Ausbildung Mitarbeiter der GG2
0300 042200 [9]	GG2G Amtsausstattung (wie z. B. Roll-Ups)
0300 042220 [10]	Ausstattung von Mobiliar im Zuge von Adaptierungen

UA 031	Amt für Raumordnung und Raumplanung	Voranschlag	Voranschlag	Ergebnis	Voranschlag	Voranschlag	Ergebnis	BWST	S/D
		2022	2021	2020	2022	2021	2020		
		Ergebnisvoranschlag			Finanzierungsvoranschlag				
SA 0 / SA 1	(0) Nettoergebnis (21 - 22) / Saldo (1) Geldfluss aus der operativen Gebarung (31 - 32)	-1.447.600	-1.345.100	-1.123.595,99	-1.529.500	-1.356.800	-1.085.316,97		
SA 00	Nettoergebnis nach Zuweisung und Entnahmen von Haushaltsrücklagen (SA 0 +/- SU 23)	-1.447.600	-1.345.100	-1.123.595,99					
SA 2	Saldo (2) Geldfluss aus der investiven Gebarung (33 - 34)				-13.500	0	0,00		
SA 3	Saldo (3) Nettofinanzierungssaldo (SA 1 + SA 2)				-1.543.000	-1.356.800	-1.085.316,97		
SA 4	Saldo (4) Geldfluss aus der Finanzierungstätigkeit (35 - 36)				-14.100	348.100	76.307,03		
SA 5	Saldo (5) Geldfluss aus der voranschlagswirksamen Gebarung (SA 3 + SA 4)				-1.557.100	-1.008.700	-1.009.009,94		

Ansatz 0310	Amt für Raumordnung und Raumplanung	Voranschlag	Voranschlag	Ergebnis	Voranschlag	Voranschlag	Ergebnis	BWST	S/D
		2022	2021	2020	2022	2021	2020		
		Ergebnisvoranschlag			Finanzierungsvoranschlag				
Konto									
Operative Gebarung									
0310 816500	Kostenbeiträge (-Ersätze) für Personal	0	0	4.291,84	0	0	0,00	MDP	
0310 817400	Erträge aus der Auflösung von sonstigen Rückstellungen - Abfertigungen	95.600	3.500	3.156,21				3BE	
0310 817500	Erträge aus der Auflösung von sonstigen Rückstellungen - Jubiläumsszuwendungen	0	13.200	0,00				3BE	
SU 21 / SU 31	Summe Erträge / Einzahlungen operative Gebarung	95.600	16.700	7.448,05	0	0	0,00		
0310 400000	Geringwertige Wirtschaftsgüter (GWG)	100	100	12,87	100	100	12,87	2SV	159
0310 400009	Geringwertige Wirtschaftsgüter - intern - Zentraler Service	100	100	3,11	100	100	3,11	MD	9958
0310 400060	Geringwertige Wirtschaftsgüter (GWG)	100	0	0,00	100	0	0,00	2SV	293
0310 413400	Handelswaren zur unentgeltlichen Weitergabe	400	400	0,00	400	400	0,00	2SV	159
0310 456000	Schreib-, Zeichen- und sonstige Büromittel	800	800	318,44	800	800	318,44	2SV	159
0310 456009	Schreib-, Zeichen- und sonstige Büromittel - intern - Zentraler Service	800	900	344,02	800	900	344,02	MD	9958
0310 457000	Druckwerke	200	3.700	0,00	200	3.700	0,00	2SV	159
0310 457009	Druckwerke - intern - Zentraler Service	0	0	1,80	0	0	1,80	MD	9958
0310 457010	Druckwerke	500	0	0,00	500	0	0,00	2SVV	
0310 457040	Druckwerke [1]	1.000	1.000	0,00	1.000	1.000	0,00	2SV	215
0310 457050	Druckwerke [2]	1.000	1.000	22.391,89	1.000	1.000	8.687,89	GG2M	216
0310 459000	Sonstige Verbrauchsgüter	100	300	0,00	100	300	0,00	2SV	159
0310 459009	Sonstige Verbrauchsgüter - intern - Zentraler Service	100	100	0,00	100	100	0,00	MD	9958
0310 459010	Sonstige Verbrauchsgüter	300	0	13,09	300	0	13,09	2SVV	
0310 459060	Sonstige Verbrauchsgüter	1.000	0	0,00	1.000	0	0,00	2SV	293
0310 500000	Geldbezüge, Beamte AV	209.200	202.500	191.706,49	209.200	202.500	205.708,18	MDPL	9940
0310 510000	Geldbezüge, Vertragsbedienstete AV	610.200	543.300	535.104,83	610.200	543.300	535.104,83	MDPL	9940
0310 520000	Geldbezüge, Angestellte ganzjährig beschäftigt	18.100	0	0,00	18.100	0	0,00	MDPB	9940
0310 522000	Geldbezüge, Angestellte nicht ganzjährig beschäftigt	0	0	9.135,22	0	0	9.135,22	MDPL	9940

Ansatz 0310	Amt für Raumordnung und Raumplanung	Voranschlag	Voranschlag	Ergebnis	Voranschlag	Voranschlag	Ergebnis	BWST	S/D
		2022	2021	2020	2022	2021	2020		
Konto		Ergebnisvoranschlag			Finanzierungsvoranschlag				
0310 563000	Sonstige Aufwandsentschädigungen	2.800	2.700	2.735,37	2.800	2.700	2.735,37	MDPL	9940
0310 565000	Mehrleistungsvergütungen	4.400	0	2.331,60	4.400	0	3.038,30	MDPL	9940
0310 566000	Zuwendungen aus Anlass von Dienstjubiläen	0	9.200	27.109,90	0	9.200	27.109,90	MDPL	9940
0310 569000	Sonstige Nebengebühren	10.300	7.600	8.573,69	10.300	7.600	8.840,59	MDPL	9940
0310 580000	DGB zum Ausgleichsfonds für Familienbeihilfen	28.700	25.300	22.870,28	28.700	25.300	23.452,36	MDPL	9940
0310 581000	Dienstgeberbeiträge zur Alterssicherung	0	0	58.816,54	0	0	58.816,54	MDPL	9940
0310 581010	Dienstgeberbeiträge zur Alterssicherung - Betriebspension	10.600	10.400	10.590,08	10.600	10.400	10.590,08	MDPL	9940
0310 582000	Sonstige DGB zur sozialen Sicherheit	128.600	109.600	51.649,21	128.600	109.600	52.401,17	MDPL	9940
0310 592000	Dotierung von Rückstellungen für Jubiläumszuwendungen	5.300	0	33.531,29				3BE	9944
0310 593000	Dotierung von Rückstellungen für nicht konsumierte Urlaube	6.600	3.300	6.276,31				3BE	9944
0310 593100	Dotierung von Rückstellungen für nicht konsumierte Gleitzeit	0	0	1.352,90				3BE	
0310 617000	Instandhaltung von Fahrzeugen	0	100	0,00	0	100	0,00	2SV	
0310 617010	Instandhaltung von Fahrzeugen	100	0	0,00	100	0	0,00	2SVV	
0310 618000	Instandhaltung von sonstigen Anlagen	100	700	0,00	100	700	0,00	2SV	
0310 618010	Instandhaltung von sonstigen Anlagen	700	0	0,00	700	0	0,00	2SVV	
0310 620000	Transporte durch die Bahn	400	400	0,00	400	400	0,00	2SV	159
0310 621000	Sonstige Transporte	600	600	0,00	600	600	0,00	2SV	159
0310 621040	Sonstige Transporte [3]	1.000	1.000	0,00	1.000	1.000	0,00	2SV	215
0310 621050	Sonstige Transporte [4]	1.000	1.000	0,00	1.000	1.000	0,00	GG2M	216
0310 630000	Postdienste	200	100	221,92	200	100	221,92	MDIT	9949
0310 631700	Telekommunikationsdienste - MDIT	1.300	1.300	1.112,03	1.300	1.300	1.112,03	MDIT	9947
0310 650000	Zinsen für Finanzschulden - in Euro	1.500	1.300	1.344,44	1.500	1.300	1.344,44	GG3D	9943
0310 670000	Versicherungen	800	800	644,39	800	800	644,39	GG3V	9950
0310 680700	Planmäßige Abschreibung - Amts-, Betriebs- und Geschäftsausstattung	1.800	1.700	1.824,30				3BE	9969
0310 700000	Miet- und Pachtaufwand	900	900	151,20	900	900	151,20	2SV	
0310 700010	Miet- und Pachtaufwand	900	0	0,00	900	0	0,00	2SVV	
0310 700040	Miet- und Pachtaufwand [5]	1.000	1.000	0,00	1.000	1.000	0,00	2SV	215
0310 700050	Miet- und Pachtaufwand [6]	1.000	1.000	0,00	1.000	1.000	0,00	GG2M	216
0310 700059	Miet- und Pachtaufwand - intern - Feuerwehr	100	100	0,00	100	100	0,00	GG2	
0310 700069	Miet- und Pachtaufwand - intern - Bambergssäle	600	0	0,00	600	0	0,00	2SV	
0310 710000	Öffentliche Abgaben, ohne Gebühren gem. FAG	100	100	0,00	100	100	0,00	2SV	
0310 710010	Öffentliche Abgaben, ohne Gebühren gem. FAG	100	0	0,00	100	0	0,00	2SVV	
0310 723000	Amtspauschalien und Repräsentationsaufwendungen [7]	1.100	1.100	533,69	1.100	1.100	284,59	GG2	
0310 723200	Amtspauschalien und Repräsentationsaufwendungen (Ref.)	1.000	0	0,00	1.000	0	0,00	2SVV	
0310 728000	Entgelte für sonstige Leistungen [8]	4.000	4.000	0,00	4.000	4.000	0,00	2SV	159
0310 728009	Entgelte für sonstige Leistungen - intern - Wirtschaftshof	100	9.000	6.567,00	100	9.000	5.059,00	2SV	
0310 728010	Entgelte für sonstige Leistungen [9]	3.000	3.000	0,00	3.000	3.000	0,00	2SVV	
0310 728020	Entgelte für sonstige Leistungen [10]	77.700	57.700	22.500,00	77.700	57.700	22.500,00	2SV	
0310 728040	Entgelte für sonstige Leistungen [11]	241.000	105.000	0,00	241.000	105.000	0,00	2SV	215
0310 728050	Entgelte für sonstige Leistungen [12]	5.000	5.000	9.041,00	5.000	5.000	9.041,00	GG2M	216

Ansatz 0310		Amt für Raumordnung und Raumplanung	Voranschlag 2022	Voranschlag 2021	Ergebnis 2020	Voranschlag 2022	Voranschlag 2021	Ergebnis 2020	BWST	S/D
Konto			Ergebnisvoranschlag			Finanzierungsvoranschlag				
	0310 728060	Entgelte für sonstige Leistungen	1.500	0	0,00	1.500	0	0,00	2SV	293
	0310 728100	Entgelte für sonstige Leistungen [13]	93.000	195.500	63.004,83	93.000	195.500	59.414,33	2SVV	
	0310 728109	Entgelte für sonstige Leistungen - intern - Wirtschaftshof	8.900	0	0,00	8.900	0	0,00	2SVV	
	0310 728219	Entgelte für sonstige Leistungen - intern - Druckerei	200	200	126,03	200	200	126,03	MDIT	9955
	0310 728509	Entgelte für sonstige Leistungen - intern - EDV	49.800	45.300	38.092,50	49.800	45.300	38.092,50	MDIT	9955
	0310 728709	Entgelte für sonstige Leistungen - intern - Telefonanlage	1.400	1.600	1.011,78	1.400	1.600	1.011,78	MDIT	9957
SU 22 / SU 32	Summe Aufwendungen / Auszahlungen operative Gebarung		1.543.200	1.361.800	1.131.044,04	1.529.500	1.356.800	1.085.316,97		
SA 0 / SA 1	(0) Nettoergebnis (21 - 22) / Saldo (1) Geldfluss aus der operativen Gebarung (31 - 32)		-1.447.600	-1.345.100	-1.123.595,99	-1.529.500	-1.356.800	-1.085.316,97		
SU 23	Summe Haushaltsrücklagen		0	0	0,00					
SA 00	Nettoergebnis nach Zuweisung und Entnahmen von Haushaltsrücklagen (SA 0 +/- SU 23)		-1.447.600	-1.345.100	-1.123.595,99					
Investive Gebarung										
SU 33	Summe Einzahlungen investive Gebarung					0	0	0,00		
	0310 040010	Fahrzeuge [14]				1.000	0	0,00	2SVV	
	0310 042010	Amts-, Betriebs- und Geschäftsausstattung [15]				12.500	0	0,00	2SVV	
SU 34	Summe Auszahlungen investive Gebarung					13.500	0	0,00		
SA 2	Saldo (2) Geldfluss aus der investiven Gebarung (33 - 34)					-13.500	0	0,00		
SA 3	Saldo (3) Nettofinanzierungssaldo (SA 1 + SA 2)					-1.543.000	-1.356.800	-1.085.316,97		
Finanzierungstätigkeit										
	0310 346100	Investitionsdarlehen von Finanzunternehmen				13.500	369.200	97.270,82	GG3D	
SU 35	Summe Einzahlungen aus der Finanzierungstätigkeit					13.500	369.200	97.270,82		
	0310 346100	Investitionsdarlehen (Tilgung) - Finanzunternehmen				27.600	21.100	20.963,79	GG3D	9943
SU 36	Summe Auszahlungen aus der Finanzierungstätigkeit					27.600	21.100	20.963,79		
SA 4	Saldo (4) Geldfluss aus der Finanzierungstätigkeit (35 - 36)					-14.100	348.100	76.307,03		
SA 5	Saldo (5) Geldfluss aus der voranschlagswirksamen Gebarung (SA 3 + SA 4)					-1.557.100	-1.008.700	-1.009.009,94		

Erläuterungen:

0310 457040 [1]	Örtliches Entwicklungskonzept - Informationsmaterial
0310 457050 [2]	Mobilitätskonzept - Druckwerke
0310 621040 [3]	Örtliches Entwicklungskonzept - Transporte
0310 621050 [4]	Mobilitätskonzept - Transporte
0310 700040 [5]	Örtliches Entwicklungskonzept - Miete
0310 700050 [6]	Mobilitätskonzept - Miet- und Pachttaufwand
0310 723000 [7]	Konsumationen anlässlich Besprechungen, Präsente (Planungs-Referent)
0310 728000 [8]	Plakatierungskosten, Entwicklungskonzepte, Studien, Gutachten, Aufziehen von Plänen, Dienstleistungen
0310 728010 [9]	Verkehrszählungen, Dienstleistungen
0310 728020 [10]	Planungskosten, Teilkonzepte, Studien (Gefahrenzonenpläne, Marktviertel neu, Radwegekonzept)
0310 728040 [11]	Dienstleistungen, Honorare für Örtliches Entwicklungskonzept, Klimastudie, Erarbeitung Grünbuch
0310 728050 [12]	Mobilitätskonzept - Dienstleistungen und Veranstaltungen

0310	728100	[13]	Dienstleistungen, Honorare Projekte Verkehrsplanung - Radwege, Draulände, Seebachbrücke (Machbarkeitsstudie), Udinestraße (Radprojekt), Radbeauftragter
0310	040010	[14]	Ankauf Dienstfahrrad
0310	042010	[15]	Ankauf analoges und digitales Verkehrszählgerät, Geschwindigkeitsanzeigentafel

UA 032	Vermessungsamt	Voranschlag	Voranschlag	Ergebnis	Voranschlag	Voranschlag	Ergebnis	BWST	S/D
		2022	2021	2020	2022	2021	2020		
		Ergebnisvoranschlag			Finanzierungsvoranschlag				
SA 0 / SA 1	(0) Nettoergebnis (21 - 22) / Saldo (1) Geldfluss aus der operativen Gebarung (31 - 32)	-593.600	-564.500	-501.790,02	-574.600	-562.000	-494.237,13		
SA 00	Nettoergebnis nach Zuweisung und Entnahmen von Haushaltsrücklagen (SA 0 +/- SU 23)	-593.600	-564.500	-501.790,02					
SA 2	Saldo (2) Geldfluss aus der investiven Gebarung (33 - 34)				-300	-36.900	-31.546,49		
SA 3	Saldo (3) Nettofinanzierungssaldo (SA 1 + SA 2)				-574.900	-598.900	-525.783,62		
SA 4	Saldo (4) Geldfluss aus der Finanzierungstätigkeit (35 - 36)				-1.900	36.900	33.046,49		
SA 5	Saldo (5) Geldfluss aus der voranschlagswirksamen Gebarung (SA 3 + SA 4)				-576.800	-562.000	-492.737,13		

Ansatz 0320	Vermessungsamt	Voranschlag	Voranschlag	Ergebnis	Voranschlag	Voranschlag	Ergebnis	BWST	S/D
		2022	2021	2020	2022	2021	2020		
Konto		Ergebnisvoranschlag			Finanzierungsvoranschlag				
Operative Gebarung									
0320	804010	Veräußerungen von Amts-, Betriebs- und Geschäftsausstattung	0	0	1.500,00			2VG	
0320	816100	Kostenbeiträge (-Ersätze) für sonstige Leistungen [1]	60.200	60.200	65.165,50	60.200	60.200	67.557,00	2VG
0320	816119	Kostenbeiträge (-Ersätze) - intern - Vermessung	152.000	152.000	153.000,00	152.000	152.000	153.000,00	2VG
0320	817200	Erträge aus der Auflösung von sonstigen Rückstellungen - nicht konsumierte Urlaube	0	8.100	0,00				3BE
0320	817210	Erträge aus der Auflösung von sonstigen Rückstellungen - nicht konsumierte Gleitzeit	0	0	1.461,57				3BE
0320	817500	Erträge aus der Auflösung von sonstigen Rückstellungen - Jubiläumswendungen	0	9.000	0,00				3BE
SU 21 / SU 31	Summe Erträge / Einzahlungen operative Gebarung		212.200	229.300	221.127,07	212.200	212.200	220.557,00	
0320	400000	Geringwertige Wirtschaftsgüter (GWG)	300	500	0,00	300	500	0,00	2VG 140
0320	400009	Geringwertige Wirtschaftsgüter - intern - Zentraler Service	100	100	0,00	100	100	0,00	MD 9958
0320	452000	Treibstoffe	400	500	322,35	400	500	268,35	2VG 140
0320	456009	Schreib-, Zeichen- und sonstige Büromittel - intern - Zentraler Service	300	400	24,97	300	400	24,97	MD 9958
0320	457000	Druckwerke	100	100	322,84	100	100	322,84	2VG 140
0320	459000	Sonstige Verbrauchsgüter	1.200	1.200	1.849,97	1.200	1.200	1.849,97	2VG 140
0320	459009	Sonstige Verbrauchsgüter - intern - Zentraler Service	100	100	0,00	100	100	0,00	MD 9958
0320	500000	Geldbezüge, Beamte AV	136.100	211.800	205.981,27	136.100	211.800	221.099,02	MDPL 9940
0320	510000	Geldbezüge, Vertragsbedienstete AV	374.000	319.600	307.901,08	374.000	319.600	307.901,08	MDPL 9940
0320	522000	Geldbezüge, Angestellte nicht ganzjährig beschäftigt	0	0	3.832,55	0	0	3.832,55	MDPL 9940
0320	563000	Sonstige Aufwandsentschädigungen	1.700	1.700	1.657,80	1.700	1.700	1.657,80	MDPL 9940
0320	566000	Zuwendungen aus Anlass von Dienstjubiläen	0	4.600	0,00	0	4.600	0,00	MDPL 9940

Ansatz 0320		Vermessungsamt	Voranschlag 2022	Voranschlag 2021	Ergebnis 2020	Voranschlag 2022	Voranschlag 2021	Ergebnis 2020	BWST	S/D
Konto			Ergebnisvoranschlag			Finanzierungsvoranschlag				
0320	569000	Sonstige Nebengebühren	22.700	23.400	23.063,71	22.700	23.400	23.861,10	MDPL	9940
0320	580000	DGB zum Ausgleichsfonds für Familienbeihilfen	14.500	12.500	12.633,88	14.500	12.500	12.808,14	MDPL	9940
0320	581000	Dienstgeberbeiträge zur Alterssicherung	0	0	40.095,43	0	0	40.095,43	MDPL	9940
0320	581010	Dienstgeberbeiträge zur Alterssicherung - Betriebspension	4.500	4.400	4.262,27	4.500	4.400	4.262,27	MDPL	9940
0320	582000	Sonstige DGB zur sozialen Sicherheit	88.800	80.500	38.089,11	88.800	80.500	38.858,17	MDPL	9940
0320	591000	Dotierung von Rückstellungen für Abfertigungen	2.000	4.900	4.993,21				3BE	9944
0320	592000	Dotierung von Rückstellungen für Jubiläumszuwendungen	4.600	0	2.016,79				3BE	9944
0320	593000	Dotierung von Rückstellungen für nicht konsumierte Urlaube	7.100	0	6.774,57				3BE	9944
0320	617000	Instandhaltung von Fahrzeugen	200	800	68,85	200	800	68,85	2VG	140
0320	618000	Instandhaltung von sonstigen Anlagen	1.200	1.200	0,00	1.200	1.200	0,00	2VG	140
0320	618260	Instandhaltung von sonstigen Anlagen - 5F	100	100	8,26	100	100	8,26	5F	9964
0320	631700	Telekommunikationsdienste - MDIT	1.100	1.100	1.120,96	1.100	1.100	1.120,96	MDIT	9947
0320	650000	Zinsen für Finanzschulden - in Euro	200	0	0,00	200	0	0,00	GG3D	
0320	670000	Versicherungen	700	600	442,43	700	600	442,43	GG3V	9950
0320	680600	Planmäßige Abschreibung - Technische Anlagen, Fahrzeuge und Maschinen	2.200	2.200	2.198,44				3BE	9969
0320	680700	Planmäßige Abschreibung - Amts-, Betriebs- und Geschäftsausstattung	3.100	12.500	8.669,63				3BE	9969
0320	700000	Miet- und Pachtaufwand	1.000	1.000	995,42	1.000	1.000	995,42	2VG	140
0320	710000	Öffentliche Abgaben, ohne Gebühren gem. FAG	9.000	8.000	10.033,33	9.000	8.000	9.758,55	2VG	140
0320	710020	Öffentliche Abgaben, ohne Gebühren gem. FAG	600	600	466,49	600	600	466,49	GG3V	9950
0320	728000	Entgelte für sonstige Leistungen [2]	34.000	12.300	6.074,92	34.000	12.300	6.074,92	2VG	140
0320	728009	Entgelte für sonstige Leistungen - intern - Wirtschaftshof	1.000	1.000	0,00	1.000	1.000	0,00	2VG	
0320	728219	Entgelte für sonstige Leistungen - intern - Druckerei	200	200	0,00	200	200	0,00	MDIT	9955
0320	728509	Entgelte für sonstige Leistungen - intern - EDV	81.400	84.500	37.004,78	81.400	84.500	37.004,78	MDIT	9955
0320	728709	Entgelte für sonstige Leistungen - intern - Telefonanlage	1.300	1.400	1.011,78	1.300	1.400	1.011,78	MDIT	9957
0320	757000	Transfers an private Organisationen ohne Erwerbszweck [3]	10.000	0	0,00	10.000	0	0,00	2VG	
SU 22 / SU 32		Summe Aufwendungen / Auszahlungen operative Gebarung	805.800	793.800	722.917,09	786.800	774.200	714.794,13		
SA 0 / SA 1		(0) Nettoergebnis (21 - 22) / Saldo (1) Geldfluss aus der operativen Gebarung (31 - 32)	-593.600	-564.500	-501.790,02	-574.600	-562.000	-494.237,13		
SU 23		Summe Haushaltsrücklagen	0	0	0,00					
SA 00		Nettoergebnis nach Zuweisung und Entnahmen von Haushaltsrücklagen (SA 0 +/- SU 23)	-593.600	-564.500	-501.790,02					
Investive Gebarung										
0320	804010	Veräußerungen von Amts-, Betriebs- und Geschäftsausstattung				0	0	1.500,00	2VG	
SU 33		Summe Einzahlungen investive Gebarung				0	0	1.500,00		
0320	042010	Amts-, Betriebs- und Geschäftsausstattung [4]				300	36.900	33.046,49	2VG	
SU 34		Summe Auszahlungen investive Gebarung				300	36.900	33.046,49		
SA 2		Saldo (2) Geldfluss aus der investiven Gebarung (33 - 34)				-300	-36.900	-31.546,49		
SA 3		Saldo (3) Nettofinanzierungssaldo (SA 1 + SA 2)				-574.900	-598.900	-525.783,62		

Ansatz 0320 Konto	Vermessungsamt	Voranschlag 2022	Voranschlag 2021	Ergebnis 2020	Voranschlag 2022	Voranschlag 2021	Ergebnis 2020	BWST	S/D
		Ergebnisvoranschlag			Finanzierungsvoranschlag				
Finanzierungstätigkeit									
0320 346100	Investitionsdarlehen von Finanzunternehmen				300	36.900	33.046,49	GG3D	
SU 35	Summe Einzahlungen aus der Finanzierungstätigkeit				300	36.900	33.046,49		
0320 346100	Investitionsdarlehen (Tilgung) - Finanzunternehmen				2.200	0	0,00	GG3D	
SU 36	Summe Auszahlungen aus der Finanzierungstätigkeit				2.200	0	0,00		
SA 4	Saldo (4) Geldfluss aus der Finanzierungstätigkeit (35 - 36)				-1.900	36.900	33.046,49		
SA 5	Saldo (5) Geldfluss aus der voranschlagswirksamen Gebarung (SA 3 + SA 4)				-576.800	-562.000	-492.737,13		

Erläuterungen:									
0320 816100 [1]	Vermessungsdienstleistungen - 5/WW								
0320 728000 [2]	Abfrage Grundbuchsdaten, Vermessungsarbeiten durch Fremdfirmen, Dienstleistung - 3D Stadtmodell - Virtuelle Stadt Villach								
0320 757000 [3]	Verein Naturschutzflächen								
0320 042010 [4]	Amtsausstattung - Totalstation - Zubehör								

UA 033 Konto	Hochbauamt	Voranschlag 2022	Voranschlag 2021	Ergebnis 2020	Voranschlag 2022	Voranschlag 2021	Ergebnis 2020	BWST	S/D
		Ergebnisvoranschlag			Finanzierungsvoranschlag				
SA 0 / SA 1	(0) Nettoergebnis (21 - 22) / Saldo (1) Geldfluss aus der operativen Gebarung (31 - 32)	-1.270.300	-1.304.900	-1.163.702,20	-1.308.500	-1.296.300	-1.165.341,67		
SA 00	Nettoergebnis nach Zuweisung und Entnahmen von Haushaltsrücklagen (SA 0 +/- SU 23)	-1.270.300	-1.304.900	-1.163.702,20					
SA 2	Saldo (2) Geldfluss aus der investiven Gebarung (33 - 34)				-100	-14.000	0,00		
SA 3	Saldo (3) Nettofinanzierungssaldo (SA 1 + SA 2)				-1.308.600	-1.310.300	-1.165.341,67		
SA 4	Saldo (4) Geldfluss aus der Finanzierungstätigkeit (35 - 36)				100	35.000	0,00		
SA 5	Saldo (5) Geldfluss aus der voranschlagswirksamen Gebarung (SA 3 + SA 4)				-1.308.500	-1.275.300	-1.165.341,67		

Ansatz 0330 Konto	Hochbauamt	Voranschlag 2022	Voranschlag 2021	Ergebnis 2020	Voranschlag 2022	Voranschlag 2021	Ergebnis 2020	BWST	S/D
		Ergebnisvoranschlag			Finanzierungsvoranschlag				
Operative Gebarung									
0330 816000	Kostenbeiträge (-Ersätze) für sonstige Leistungen [7]	1.800	2.800	1.369,12	1.800	2.800	1.400,96	2HL	
0330 816009	Kostenbeiträge (-Ersätze) für sonstige Leistungen - intern	1.700	1.700	1.273,60	1.700	1.700	827,84	2HL	
0330 816109	Kostenbeiträge (-Ersätze) für für sonstige Leistungen - intern 1.0290.720009	7.900	7.600	4.958,00	7.900	7.600	4.958,00	2HL	
0330 816550	Kostenbeiträge (-Ersätze) für Personal	27.700	0	0,00	27.700	0	0,00	MDPB	
0330 817200	Erträge aus der Auflösung von sonstigen Rückstellungen - nicht konsumierte Urlaube	6.600	7.000	6.297,63				3BE	

Ansatz 0330	Hochbauamt	Voranschlag 2022	Voranschlag 2021	Ergebnis 2020	Voranschlag 2022	Voranschlag 2021	Ergebnis 2020	BWST	S/D
Konto		Ergebnisvoranschlag			Finanzierungsvoranschlag				
0330 817400	Erträge aus der Auflösung von sonstigen Rückstellungen - Abfertigungen	39.700	0	0,00				3BE	
SU 21 / SU 31	Summe Erträge / Einzahlungen operative Gebarung	85.400	19.100	13.898,35	39.100	12.100	7.186,80		
0330 400000	Geringwertige Wirtschaftsgüter (GWG)	1.800	1.800	201,27	1.800	1.800	201,27	2HL	158
0330 400009	Geringwertige Wirtschaftsgüter - intern - Zentraler Service	300	400	20,79	300	400	20,79	MD	9958
0330 456000	Schreib-, Zeichen- und sonstige Büromittel	100	100	0,00	100	100	0,00	2HL	158
0330 456009	Schreib-, Zeichen- und sonstige Büromittel - intern - Zentraler Service	2.000	2.400	571,83	2.000	2.400	571,83	MD	9958
0330 457000	Druckwerke	100	100	958,00	100	100	958,00	2HL	158
0330 459000	Sonstige Verbrauchsgüter	100	100	0,00	100	100	0,00	2HL	158
0330 459009	Sonstige Verbrauchsgüter - intern - Zentraler Service	100	100	0,00	100	100	0,00	MD	9958
0330 500000	Geldbezüge, Beamte AV	78.000	123.400	120.627,86	78.000	123.400	129.277,09	MDPL	9940
0330 510000	Geldbezüge, Vertragsbedienstete AV	761.300	717.700	645.921,77	761.300	717.700	645.921,77	MDPL	9940
0330 511000	Geldbezüge, Vertragsbedienstete HV	33.200	31.700	31.172,64	33.200	31.700	31.172,64	MDPL	9940
0330 522000	Geldbezüge, Angestellte nicht ganzjährig beschäftigt	0	0	1.717,55	0	0	1.717,55	MDPL	9940
0330 563000	Sonstige Aufwandsentschädigungen	3.400	1.700	1.657,80	3.400	1.700	1.657,80	MDPL	9940
0330 565000	Mehrleistungsvergütungen	32.500	26.400	21.152,93	32.500	26.400	21.510,23	MDPL	9940
0330 566000	Zuwendungen aus Anlass von Dienstjubiläen	44.400	0	0,00	44.400	0	0,00	MDPL	9940
0330 569000	Sonstige Nebengebühren	46.900	53.200	50.689,37	46.900	53.200	51.602,26	MDPL	9940
0330 580000	DGB zum Ausgleichsfonds für Familienbeihilfen	28.200	25.400	23.841,12	28.200	25.400	23.841,12	MDPL	9940
0330 581000	Dienstgeberbeiträge zur Alterssicherung	0	0	84.535,69	0	0	84.535,69	MDPL	9940
0330 581010	Dienstgeberbeiträge zur Alterssicherung - Betriebspension	9.600	7.500	7.710,79	9.600	7.500	7.710,79	MDPL	9940
0330 582000	Sonstige DGB zur sozialen Sicherheit	185.700	173.600	70.102,98	185.700	173.600	70.578,42	MDPL	9940
0330 588000	Kommunalsteuer	5.000	8.400	7.715,75	5.000	8.400	7.715,75	MDPL	9940
0330 591000	Dotierung von Rückstellungen für Abfertigungen	0	4.900	5.016,21				3BE	9944
0330 592000	Dotierung von Rückstellungen für Jubiläumswwendungen	7.000	9.300	8.155,48				3BE	9944
0330 593100	Dotierung von Rückstellungen für nicht konsumierte Gleitzeit	0	0	1.546,85				3BE	
0330 618000	Instandhaltung von sonstigen Anlagen	200	200	0,00	200	200	0,00	2HL	158
0330 631700	Telekommunikationsdienste - MDIT	3.500	3.500	2.411,05	3.500	3.500	2.411,05	MDIT	9947
0330 670000	Versicherungen	13.300	13.300	14.402,77	13.300	13.300	14.402,77	GG3V	9950
0330 680100	Planmäßige Abschreibung - Immaterielle Vermögenswerte	0	200	0,00				3BE	
0330 680700	Planmäßige Abschreibung - Amts-, Betriebs- und Geschäftsausstattung	1.100	1.200	748,40				3BE	9969
0330 700000	Miet- und Pachtanwendung	0	0	9.053,64	0	0	9.053,64	2HL	
0330 728000	Entgelte für sonstige Leistungen	21.100	15.700	0,00	21.100	15.700	0,00	2HL	158
0330 728009	Entgelte für sonstige Leistungen - intern - Wirtschaftshof	1.800	2.000	0,00	1.800	2.000	0,00	2HL	
0330 728010	Entgelte für sonstige Leistungen	0	21.000	0,00	0	21.000	0,00	2HL	
0330 728119	Entgelte für sonstige Leistungen - intern - Vermessung	5.500	5.500	5.500,00	5.500	5.500	5.500,00	2VG	9960
0330 728219	Entgelte für sonstige Leistungen - intern - Druckerei	500	500	207,46	500	500	207,46	MDIT	9955
0330 728509	Entgelte für sonstige Leistungen - intern - EDV	66.000	68.700	59.792,45	66.000	68.700	59.792,45	MDIT	9955
0330 728709	Entgelte für sonstige Leistungen - intern - Telefonanlage	3.000	4.000	2.168,10	3.000	4.000	2.168,10	MDIT	9957
SU 22 / SU 32	Summe Aufwendungen / Auszahlungen operative Gebarung	1.355.700	1.324.000	1.177.600,55	1.347.600	1.308.400	1.172.528,47		

Ansatz 0330	Hochbauamt	Voranschlag	Voranschlag	Ergebnis	Voranschlag	Voranschlag	Ergebnis	BWST	S/D
		2022	2021	2020	2022	2021	2020		
Konto		Ergebnisvoranschlag			Finanzierungsvoranschlag				
SA 0 / SA 1	(0) Nettoergebnis (21 - 22) / Saldo (1) Geldfluss aus der operativen Gebarung (31 - 32)	-1.270.300	-1.304.900	-1.163.702,20	-1.308.500	-1.296.300	-1.165.341,67		
SU 23	Summe Haushaltsrücklagen	0	0	0,00					
SA 00	Nettoergebnis nach Zuweisung und Entnahmen von Haushaltsrücklagen (SA 0 +/- SU 23)	-1.270.300	-1.304.900	-1.163.702,20					
Investive Gebarung									
SU 33	Summe Einzahlungen investive Gebarung				0	0	0,00		
0330 042010	Amts-, Betriebs- und Geschäftsausstattung [2]				0	10.000	0,00	2HL	
0330 042220	Amts-, Betriebs- und Geschäftsausstattung [3]				100	0	0,00	GG2	9973
0330 070010	Aktivierungsfähige Rechte (immaterielle Vermögenswerte) [4]				0	4.000	0,00	2HL	
SU 34	Summe Auszahlungen investive Gebarung				100	14.000	0,00		
SA 2	Saldo (2) Geldfluss aus der investiven Gebarung (33 - 34)				-100	-14.000	0,00		
SA 3	Saldo (3) Nettofinanzierungssaldo (SA 1 + SA 2)				-1.308.600	-1.310.300	-1.165.341,67		
Finanzierungstätigkeit									
0330 346100	Investitionsdarlehen von Finanzunternehmen				100	35.000	0,00	GG3D	
SU 35	Summe Einzahlungen aus der Finanzierungstätigkeit				100	35.000	0,00		
SU 36	Summe Auszahlungen aus der Finanzierungstätigkeit				0	0	0,00		
SA 4	Saldo (4) Geldfluss aus der Finanzierungstätigkeit (35 - 36)				100	35.000	0,00		
SA 5	Saldo (5) Geldfluss aus der voranschlagswirksamen Gebarung (SA 3 + SA 4)				-1.308.500	-1.275.300	-1.165.341,67		

Erläuterungen:

0330 816000 [1]	Ersätze von Dritten für Heizwart-Leistungen
0330 042010 [2]	Gebäudeleittechnik (GLT) - Hardware, Server
0330 042220 [3]	Amtsausstattung im Zuge von Adaptierungen Mobiliar lt. Anforderung
0330 070010 [4]	Gebäudeleittechnik (GLT) - Software-Lizenz

UA 034	Tiefbauamt	Voranschlag	Voranschlag	Ergebnis	Voranschlag	Voranschlag	Ergebnis	BWST	S/D
		2022	2021	2020	2022	2021	2020		
		Ergebnisvoranschlag			Finanzierungsvoranschlag				
SA 0 / SA 1	(0) Nettoergebnis (21 - 22) / Saldo (1) Geldfluss aus der operativen Gebarung (31 - 32)	-821.200	-921.300	-871.233,68	-839.700	-926.800	-1.014.303,35		
SA 00	Nettoergebnis nach Zuweisung und Entnahmen von Haushaltsrücklagen (SA 0 +/- SU 23)	-821.200	-921.300	-871.233,68					
SA 2	Saldo (2) Geldfluss aus der investiven Gebarung (33 - 34)				0	0	0,00		
SA 3	Saldo (3) Nettofinanzierungssaldo (SA 1 + SA 2)				-839.700	-926.800	-1.014.303,35		
SA 4	Saldo (4) Geldfluss aus der Finanzierungstätigkeit (35 - 36)				0	0	0,00		
SA 5	Saldo (5) Geldfluss aus der voranschlagswirksamen Gebarung (SA 3 + SA 4)				-839.700	-926.800	-1.014.303,35		

Ansatz 0340 Konto	Tiefbauamt	Voranschlag 2022	Voranschlag 2021	Ergebnis 2020	Voranschlag 2022	Voranschlag 2021	Ergebnis 2020	BWST	S/D
		Ergebnisvoranschlag			Finanzierungsvoranschlag				
Operative Gebarung									
0340 817200	Erträge aus der Auflösung von sonstigen Rückstellungen - nicht konsumierte Urlaube	24.200	6.900	23.091,85				3BE	
0340 817210	Erträge aus der Auflösung von sonstigen Rückstellungen - nicht konsumierte Gleitzeit	0	0	3.267,28				3BE	
0340 817400	Erträge aus der Auflösung von sonstigen Rückstellungen - Abfertigungen	0	35.200	33.971,94				3BE	
SU 21 / SU 31	Summe Erträge / Einzahlungen operative Gebarung	24.200	42.100	131.668,84	0	0	0,00		
0340 400000	Geringwertige Wirtschaftsgüter (GWG)	1.500	1.500	2.991,12	1.500	1.500	2.991,12	2T	261
0340 400009	Geringwertige Wirtschaftsgüter - intern - Zentraler Service	100	100	11,49	100	100	11,49	MD	9958
0340 413009	Handelswaren - intern - Zentraler Service	0	0	3,82	0	0	3,82	MD	9958
0340 413400	Handelswaren zur unentgeltlichen Weitergabe	500	500	0,00	500	500	0,00	2T	261
0340 455000	Chemische und sonstige artverwandte Mittel	100	100	0,00	100	100	0,00	2T	261
0340 456009	Schreib-, Zeichen- und sonstige Büromittel - intern - Zentraler Service	1.300	1.400	612,82	1.300	1.400	612,82	MD	9958
0340 457000	Druckwerke	500	5.500	250,10	500	5.500	250,10	2T	261
0340 457009	Druckwerke - intern - Zentraler Service	0	0	6,00	0	0	6,00	MD	9958
0340 459000	Sonstige Verbrauchsgüter	500	500	36,35	500	500	36,35	2T	261
0340 459009	Sonstige Verbrauchsgüter - intern - Zentraler Service	100	100	0,00	100	100	0,00	MD	9958
0340 500000	Geldbezüge, Beamte AV	236.000	185.000	220.208,25	236.000	185.000	233.548,43	MDPL	9940
0340 510000	Geldbezüge, Vertragsbedienstete AV	366.900	458.500	476.140,85	366.900	458.500	476.140,85	MDPL	9940
0340 522000	Geldbezüge, Angestellte nicht ganzjährig beschäftigt	0	0	1.900,21	0	0	1.900,21	MDPL	9940
0340 563000	Sonstige Aufwandsentschädigungen	1.500	1.400	2.091,01	1.500	1.400	2.091,01	MDPL	9940
0340 565000	Mehrleistungsvergütungen	14.500	14.000	5.315,70	14.500	14.000	5.315,70	MDPL	9940
0340 566000	Zuwendungen aus Anlass von Dienstjubiläen	0	7.800	43.847,46	0	7.800	43.847,46	MDPL	9940
0340 569000	Sonstige Nebengebühren	35.800	45.800	47.933,71	35.800	45.800	48.770,23	MDPL	9940
0340 580000	DGB zum Ausgleichsfonds für Familienbeihilfen	22.700	23.100	23.117,95	22.700	23.100	23.584,31	MDPL	9940
0340 581000	Dienstgeberbeiträge zur Alterssicherung	0	0	62.988,55	0	0	62.988,55	MDPL	9940
0340 581010	Dienstgeberbeiträge zur Alterssicherung - Betriebspension	2.100	4.200	4.796,52	2.100	4.200	4.796,52	MDPL	9940
0340 582000	Sonstige DGB zur sozialen Sicherheit	99.000	115.200	56.436,38	99.000	115.200	57.011,28	MDPL	9940
0340 591000	Dotierung von Rückstellungen für Abfertigungen	600	0	0,00				3BE	9944
0340 592000	Dotierung von Rückstellungen für Jubiläumszuwendungen	4.700	32.800	0,00				3BE	9944
0340 631700	Telekommunikationsdienste - MDIT	2.700	2.700	1.910,38	2.700	2.700	1.910,38	MDIT	9947
0340 680600	Planmäßige Abschreibung - Technische Anlagen, Fahrzeuge und Maschinen	0	3.600	3.579,80				3BE	9969
0340 680700	Planmäßige Abschreibung - Amts-, Betriebs- und Geschäftsausstattung	400	200	237,33				3BE	9969
0340 700000	Miet- und Pachtaufwand	100	100	635,83	100	100	635,83	2T	261
0340 700079	Miet- und Pachtaufwand - intern - Grundbenützung	100	100	0,00	100	100	0,00	2T	275
0340 710000	Öffentliche Abgaben, ohne Gebühren gem. FAG	100	100	14,30	100	100	14,30	2T	261
0340 728000	Entgelte für sonstige Leistungen [1]	7.600	7.600	0,00	7.600	7.600	0,00	2T	261

Ansatz 0340	Tiefbauamt	Voranschlag	Voranschlag	Ergebnis	Voranschlag	Voranschlag	Ergebnis	BWST	S/D
		2022	2021	2020	2022	2021	2020		
Konto		Ergebnisvoranschlag			Finanzierungsvoranschlag				
0340 728009	Entgelte für sonstige Leistungen - intern - Wirtschaftshof	500	500	0,00	500	500	0,00	2T	275
0340 728219	Entgelte für sonstige Leistungen - intern - Druckerei	200	200	88,32	200	200	88,32	MDIT	9955
0340 728509	Entgelte für sonstige Leistungen - intern - EDV	43.000	47.400	46.158,33	43.000	47.400	46.158,33	MDIT	9955
0340 728709	Entgelte für sonstige Leistungen - intern - Telefonanlage	2.300	3.400	1.589,94	2.300	3.400	1.589,94	MDIT	9957
SU 22 / SU 32	Summe Aufwendungen / Auszahlungen operative Gebarung	845.400	963.400	1.002.902,52	839.700	926.800	1.014.303,35		
SA 0 / SA 1	(0) Nettoergebnis (21 - 22) / Saldo (1) Geldfluss aus der operativen Gebarung (31 - 32)	-821.200	-921.300	-871.233,68	-839.700	-926.800	-1.014.303,35		
SU 23	Summe Haushaltsrücklagen	0	0	0,00					
SA 00	Nettoergebnis nach Zuweisung und Entnahmen von Haushaltsrücklagen (SA 0 +/- SU 23)	-821.200	-921.300	-871.233,68					
Investive Gebarung									
SU 33	Summe Einzahlungen investive Gebarung				0	0	0,00		
SU 34	Summe Auszahlungen investive Gebarung				0	0	0,00		
SA 2	Saldo (2) Geldfluss aus der investiven Gebarung (33 - 34)				0	0	0,00		
SA 3	Saldo (3) Nettofinanzierungssaldo (SA 1 + SA 2)				-839.700	-926.800	-1.014.303,35		
Finanzierungstätigkeit									
SU 35	Summe Einzahlungen aus der Finanzierungstätigkeit				0	0	0,00		
SU 36	Summe Auszahlungen aus der Finanzierungstätigkeit				0	0	0,00		
SA 4	Saldo (4) Geldfluss aus der Finanzierungstätigkeit (35 - 36)				0	0	0,00		
SA 5	Saldo (5) Geldfluss aus der voranschlagswirksamen Gebarung (SA 3 + SA 4)				-839.700	-926.800	-1.014.303,35		

Erläuterungen:

0340 728000 [1] Aufwendungen für Veranstaltungen (wie z.B. Honorare, Konsumationen), Inserate, Dienstleistungen

A 06	Sonstige Maßnahmen	Voranschlag	Voranschlag	Ergebnis	Voranschlag	Voranschlag	Ergebnis	BWST	S/D
		2022	2021	2020	2022	2021	2020		
		Ergebnisvoranschlag			Finanzierungsvoranschlag				
SA 0 / SA 1	(0) Nettoergebnis (21 - 22) / Saldo (1) Geldfluss aus der operativen Gebarung (31 - 32)	-561.900	-262.600	-134.613,89	-554.500	-245.400	-84.000,90		
SA 00	Nettoergebnis nach Zuweisung und Entnahmen von Haushaltsrücklagen (SA 0 +/- SU 23)	-561.900	-262.600	-134.613,89					
SA 2	Saldo (2) Geldfluss aus der investiven Gebarung (33 - 34)				-5.600	-13.800	-84.940,93		
SA 3	Saldo (3) Nettofinanzierungssaldo (SA 1 + SA 2)				-560.100	-259.200	-168.941,83		
SA 4	Saldo (4) Geldfluss aus der Finanzierungstätigkeit (35 - 36)				-300	0	64.288,62		
SA 5	Saldo (5) Geldfluss aus der voranschlagswirksamen Gebarung (SA 3 + SA 4)				-560.400	-259.200	-104.653,21		

UA 060	Beiträge an Verbände, Vereine oder sonstige Organisationen	Voranschlag 2022	Voranschlag 2021	Ergebnis 2020	Voranschlag 2022	Voranschlag 2021	Ergebnis 2020	BWST	S/D
		Ergebnisvoranschlag			Finanzierungsvoranschlag				
SA 0 / SA 1	(0) Nettoergebnis (21 - 22) / Saldo (1) Geldfluss aus der operativen Gebarung (31 - 32)	-102.600	-98.300	-40.522,44	-102.500	-88.200	-40.277,44		
SA 00	Nettoergebnis nach Zuweisung und Entnahmen von Haushaltsrücklagen (SA 0 +/- SU 23)	-102.600	-98.300	-40.522,44					
SA 2	Saldo (2) Geldfluss aus der investiven Gebarung (33 - 34)				-100	-10.100	0,00		
SA 3	Saldo (3) Nettofinanzierungssaldo (SA 1 + SA 2)				-102.600	-98.300	-40.277,44		
SA 4	Saldo (4) Geldfluss aus der Finanzierungstätigkeit (35 - 36)				0	0	0,00		
SA 5	Saldo (5) Geldfluss aus der voranschlagswirksamen Gebarung (SA 3 + SA 4)				-102.600	-98.300	-40.277,44		
Ansatz 0600	Beiträge an Verbände, Vereine oder sonstige Organisationen	Voranschlag 2022	Voranschlag 2021	Ergebnis 2020	Voranschlag 2022	Voranschlag 2021	Ergebnis 2020	BWST	S/D
Konto		Ergebnisvoranschlag			Finanzierungsvoranschlag				
Operative Gebarung									
SU 21 / SU 31	Summe Erträge / Einzahlungen operative Gebarung	0	0	0,00	0	0	0,00		
0600 726000	Mitgliedsbeiträge an Institutionen [1]	102.400	41.400	40.522,44	102.400	41.400	40.277,44	MD	
0600 757000	Transfers an private Organisationen ohne Erwerbszweck [2]	100	46.800	0,00	100	46.800	0,00	MD	363
0600 777000	Kapitaltransfers an private Organisationen ohne Erwerbszweck [3]	100	10.100	0,00				MD	363
SU 22 / SU 32	Summe Aufwendungen / Auszahlungen operative Gebarung	102.600	98.300	40.522,44	102.500	88.200	40.277,44		
SA 0 / SA 1	(0) Nettoergebnis (21 - 22) / Saldo (1) Geldfluss aus der operativen Gebarung (31 - 32)	-102.600	-98.300	-40.522,44	-102.500	-88.200	-40.277,44		
SU 23	Summe Haushaltsrücklagen	0	0	0,00					
SA 00	Nettoergebnis nach Zuweisung und Entnahmen von Haushaltsrücklagen (SA 0 +/- SU 23)	-102.600	-98.300	-40.522,44					
Investive Gebarung									
SU 33	Summe Einzahlungen investive Gebarung				0	0	0,00		
0600 777000	Kapitaltransfers an private Organisationen ohne Erwerbszweck [4]				100	10.100	0,00	MD	363
SU 34	Summe Auszahlungen investive Gebarung				100	10.100	0,00		
SA 2	Saldo (2) Geldfluss aus der investiven Gebarung (33 - 34)				-100	-10.100	0,00		
SA 3	Saldo (3) Nettofinanzierungssaldo (SA 1 + SA 2)				-102.600	-98.300	-40.277,44		
Finanzierungstätigkeit									
SU 35	Summe Einzahlungen aus der Finanzierungstätigkeit				0	0	0,00		
SU 36	Summe Auszahlungen aus der Finanzierungstätigkeit				0	0	0,00		
SA 4	Saldo (4) Geldfluss aus der Finanzierungstätigkeit (35 - 36)				0	0	0,00		
SA 5	Saldo (5) Geldfluss aus der voranschlagswirksamen Gebarung (SA 3 + SA 4)				-102.600	-98.300	-40.277,44		

Erläuterungen:

0600 726000 [1]	Mitgliedsbeiträge für Mitgliedschaften der Stadt Villach
0600 757000 [2]	Österreichischer Städtebund - Beitragsleistungen der Stadt für lfd. Aufwendungen

0600 777000 [3] Österreichischer Städtebund - Subvention für Investitionen

0600 777000 [4] Österreichischer Städtebund - Subvention für Investitionen

UA 061	Sonstige Subventionen	Voranschlag 2022	Voranschlag 2021	Ergebnis 2020	Voranschlag 2022	Voranschlag 2021	Ergebnis 2020	BWST	S/D
		Ergebnisvoranschlag			Finanzierungsvoranschlag				
SA 0 / SA 1	(0) Nettoergebnis (21 - 22) / Saldo (1) Geldfluss aus der operativen Gebarung (31 - 32)	-22.500	-22.500	-29.850,00	-21.000	-19.000	16.650,00		
SA 00	Nettoergebnis nach Zuweisung und Entnahmen von Haushaltsrücklagen (SA 0 +/- SU 23)	-22.500	-22.500	-29.850,00					
SA 2	Saldo (2) Geldfluss aus der investiven Gebarung (33 - 34)				-1.500	-3.500	-46.500,00		
SA 3	Saldo (3) Nettofinanzierungssaldo (SA 1 + SA 2)				-22.500	-22.500	-29.850,00		
SA 4	Saldo (4) Geldfluss aus der Finanzierungstätigkeit (35 - 36)				0	0	0,00		
SA 5	Saldo (5) Geldfluss aus der voranschlagswirksamen Gebarung (SA 3 + SA 4)				-22.500	-22.500	-29.850,00		

Ansatz 0610 Konto	Sonstige Subventionen	Voranschlag 2022	Voranschlag 2021	Ergebnis 2020	Voranschlag 2022	Voranschlag 2021	Ergebnis 2020	BWST	S/D
		Ergebnisvoranschlag			Finanzierungsvoranschlag				
Operative Gebarung									
0610 861000	Transfers von Ländern, Landesfonds und Landeskammern	0	0	35.900,00	0	0	35.900,00	GG3	
SU 21 / SU 31	Summe Erträge / Einzahlungen operative Gebarung	0	0	35.900,00	0	0	35.900,00		
0610 755000	Transfers an Unternehmen (ohne Finanzunternehmen) und andere [1]	2.000	2.000	5.000,00	2.000	2.000	5.000,00	4K	134
0610 757000	Transfers an private Organisationen ohne Erwerbszweck [2]	18.500	16.500	14.250,00	18.500	16.500	14.250,00	4K	134
0610 768000	Sonstige lfd. Transfers an private Haushalte [3]	500	500	0,00	500	500	0,00	4K	134
0610 777000	Kapitaltransfers an private Organisationen ohne Erwerbszweck [4]	1.500	3.500	46.500,00				4K	134
SU 22 / SU 32	Summe Aufwendungen / Auszahlungen operative Gebarung	22.500	22.500	65.750,00	21.000	19.000	19.250,00		
SA 0 / SA 1	(0) Nettoergebnis (21 - 22) / Saldo (1) Geldfluss aus der operativen Gebarung (31 - 32)	-22.500	-22.500	-29.850,00	-21.000	-19.000	16.650,00		
SU 23	Summe Haushaltsrücklagen	0	0	0,00					
SA 00	Nettoergebnis nach Zuweisung und Entnahmen von Haushaltsrücklagen (SA 0 +/- SU 23)	-22.500	-22.500	-29.850,00					
Investive Gebarung									
SU 33	Summe Einzahlungen investive Gebarung				0	0	0,00		
0610 777000	Kapitaltransfers an private Organisationen ohne Erwerbszweck [5]				1.500	3.500	46.500,00	4K	134
SU 34	Summe Auszahlungen investive Gebarung				1.500	3.500	46.500,00		
SA 2	Saldo (2) Geldfluss aus der investiven Gebarung (33 - 34)				-1.500	-3.500	-46.500,00		
SA 3	Saldo (3) Nettofinanzierungssaldo (SA 1 + SA 2)				-22.500	-22.500	-29.850,00		
Finanzierungstätigkeit									
SU 35	Summe Einzahlungen aus der Finanzierungstätigkeit				0	0	0,00		
SU 36	Summe Auszahlungen aus der Finanzierungstätigkeit				0	0	0,00		
SA 4	Saldo (4) Geldfluss aus der Finanzierungstätigkeit (35 - 36)				0	0	0,00		
SA 5	Saldo (5) Geldfluss aus der voranschlagswirksamen Gebarung (SA 3 + SA 4)				-22.500	-22.500	-29.850,00		

Erläuterungen:

0610 755000	[1]	Subventionen an Unternehmen für Veranstaltungen ohne kulturellen Charakter
0610 757000	[2]	Subventionen an Verbände, Vereine und Institutionen ohne kulturellen Charakter
0610 768000	[3]	Subventionen an Einzelpersonen für Dissertationen und Aktivitäten ohne kulturellen Charakter
0610 777000	[4]	Subventionen für Investitionen an Verbände, Vereine und Institutionen ohne kulturellen Charakter
0610 777000	[5]	Subventionen für Investitionen an Verbände, Vereine und Institutionen ohne kulturellen Charakter

UA 062	Ehrungen und Auszeichnungen	Voranschlag	Voranschlag	Ergebnis	Voranschlag	Voranschlag	Ergebnis	BWST	S/D
		2022	2021	2020	2022	2021	2020		
		Ergebnisvoranschlag			Finanzierungsvoranschlag				
SA 0 / SA 1	(0) Nettoergebnis (21 - 22) / Saldo (1) Geldfluss aus der operativen Gebarung (31 - 32)	-83.800	-96.600	-63.957,20	-83.900	-95.300	-63.064,04		
SA 00	Nettoergebnis nach Zuweisung und Entnahmen von Haushaltsrücklagen (SA 0 +/- SU 23)	-83.800	-96.600	-63.957,20					
SA 2	Saldo (2) Geldfluss aus der investiven Gebarung (33 - 34)				0	0	0,00		
SA 3	Saldo (3) Nettofinanzierungssaldo (SA 1 + SA 2)				-83.900	-95.300	-63.064,04		
SA 4	Saldo (4) Geldfluss aus der Finanzierungstätigkeit (35 - 36)				0	0	0,00		
SA 5	Saldo (5) Geldfluss aus der voranschlagswirksamen Gebarung (SA 3 + SA 4)				-83.900	-95.300	-63.064,04		

Ansatz 0620 Konto	Ehrungen und Auszeichnungen	Voranschlag 2022	Voranschlag 2021	Ergebnis 2020	Voranschlag 2022	Voranschlag 2021	Ergebnis 2020	BWST	S/D
		Ergebnisvoranschlag			Finanzierungsvoranschlag				
Operative Gebarung									
0620 817200	Erträge aus der Auflösung von sonstigen Rückstellungen - nicht konsumierte Urlaube	200	0	189,23				3BE	
0620 817210	Erträge aus der Auflösung von sonstigen Rückstellungen - nicht konsumierte Gleitzeit	0	0	63,55				3BE	
0620 817500	Erträge aus der Auflösung von sonstigen Rückstellungen - Jubiläumswendungen	0	800	0,00				3BE	
SU 21 / SU 31	Summe Erträge / Einzahlungen operative Gebarung	200	800	252,78	0	0	0,00		
0620 413400	Handelswaren zur unentgeltlichen Weitergabe [1]	42.000	39.500	33.460,64	42.000	39.500	30.961,24	BGMB	
0620 500000	Geldbezüge, Beamte AV	28.500	27.400	26.320,09	28.500	27.400	28.240,30	MDPL	9940
0620 569000	Sonstige Nebengebühren	1.200	1.200	1.182,59	1.200	1.200	1.280,54	MDPL	9940
0620 580000	DGB zum Ausgleichsfonds für Familienbeihilfen	1.200	1.100	1.072,44	1.200	1.100	1.151,14	MDPL	9940
0620 582000	Sonstige DGB zur sozialen Sicherheit	1.400	1.400	1.331,69	1.400	1.400	1.430,82	MDPL	9940
0620 592000	Dotierung von Rückstellungen für Jubiläumswendungen	100	0	842,53				3BE	9944
0620 593000	Dotierung von Rückstellungen für nicht konsumierte Urlaube	0	2.100	0,00				3BE	9944
0620 700000	Miet- und Pacht Aufwand	3.000	0	0,00	3.000	0	0,00	BGMB	
0620 728000	Entgelte für sonstige Leistungen [2]	6.600	24.700	0,00	6.600	24.700	0,00	BGMB	
SU 22 / SU 32	Summe Aufwendungen / Auszahlungen operative Gebarung	84.000	97.400	64.209,98	83.900	95.300	63.064,04		
SA 0 / SA 1	(0) Nettoergebnis (21 - 22) / Saldo (1) Geldfluss aus der operativen Gebarung (31 - 32)	-83.800	-96.600	-63.957,20	-83.900	-95.300	-63.064,04		
SU 23	Summe Haushaltsrücklagen	0	0	0,00					
SA 00	Nettoergebnis nach Zuweisung und Entnahmen von Haushaltsrücklagen (SA 0 +/- SU 23)	-83.800	-96.600	-63.957,20					
Investive Gebarung									
SU 33	Summe Einzahlungen investive Gebarung				0	0	0,00		
SU 34	Summe Auszahlungen investive Gebarung				0	0	0,00		
SA 2	Saldo (2) Geldfluss aus der investiven Gebarung (33 - 34)				0	0	0,00		
SA 3	Saldo (3) Nettofinanzierungssaldo (SA 1 + SA 2)				-83.900	-95.300	-63.064,04		
Finanzierungstätigkeit									
SU 35	Summe Einzahlungen aus der Finanzierungstätigkeit				0	0	0,00		
SU 36	Summe Auszahlungen aus der Finanzierungstätigkeit				0	0	0,00		
SA 4	Saldo (4) Geldfluss aus der Finanzierungstätigkeit (35 - 36)				0	0	0,00		
SA 5	Saldo (5) Geldfluss aus der voranschlagswirksamen Gebarung (SA 3 + SA 4)				-83.900	-95.300	-63.064,04		

Erläuterungen:

0620 413400 [1] Ehrenring-Verleihung - Ehrenring, Ehrenzeichen, Hochzeit-Jubiläums-Einladung - Geschenke, Seniorengestaltungstage - Blumen und Geschenke Körbe

0620 728000 [2] Honorare und Konsumationen für Ehrenzeichen-Verleihung, Hochzeit-Jubiläums-Einladung, Ehrenbürger-Verleihung

UA 063	Städtekontakte und Partnerschaften	Voranschlag 2022	Voranschlag 2021	Ergebnis 2020	Voranschlag 2022	Voranschlag 2021	Ergebnis 2020	BWST	S/D
		Ergebnisvoranschlag			Finanzierungsvoranschlag				
SA 0 / SA 1	(0) Nettoergebnis (21 - 22) / Saldo (1) Geldfluss aus der operativen Gebarung (31 - 32)	-353.000	-45.200	-284,25	-347.100	-42.900	2.690,58		
SA 00	Nettoergebnis nach Zuweisung und Entnahmen von Haushaltsrücklagen (SA 0 +/- SU 23)	-353.000	-45.200	-284,25					
SA 2	Saldo (2) Geldfluss aus der investiven Gebarung (33 - 34)				-4.000	-200	-38.440,93		
SA 3	Saldo (3) Nettofinanzierungssaldo (SA 1 + SA 2)				-351.100	-43.100	-35.750,35		
SA 4	Saldo (4) Geldfluss aus der Finanzierungstätigkeit (35 - 36)				-300	0	64.288,62		
SA 5	Saldo (5) Geldfluss aus der voranschlagswirksamen Gebarung (SA 3 + SA 4)				-351.400	-43.100	28.538,27		
Ansatz 0630	Städtekontakte und Partnerschaften	Voranschlag 2022	Voranschlag 2021	Ergebnis 2020	Voranschlag 2022	Voranschlag 2021	Ergebnis 2020	BWST	S/D
Konto		Ergebnisvoranschlag			Finanzierungsvoranschlag				
Operative Gebarung									
0630 861001	Transfers von Ländern, Landesfonds u. -kammern	0	0	30.000,00	0	0	30.000,00	BGMB	
SU 21 / SU 31	Summe Erträge / Einzahlungen operative Gebarung	0	0	30.000,00	0	0	30.000,00		
0630 400000	Geringwertige Wirtschaftsgüter (GWG)	500	0	0,00	500	0	0,00	BGMB	
0630 400030	Geringwertige Wirtschaftsgüter (GWG)	1.000	0	4.173,19	1.000	0	4.173,19	BGMB	379
0630 413410	Handelswaren	5.800	2.700	126,00	5.800	2.700	126,00	BGMB	108
0630 413430	Handelswaren	3.000	0	5.446,80	3.000	0	5.446,80	BGMB	379
0630 452000	Treibstoffe	100	100	172,49	100	100	172,49	BGMB	108
0630 457030	Druckwerke	2.000	0	1.542,82	2.000	0	1.542,82	BGMB	379
0630 459010	Sonstige Verbrauchsgüter	100	100	0,00	100	100	0,00	BGMB	108
0630 459030	Sonstige Verbrauchsgüter	27.000	0	1.264,88	27.000	0	1.264,88	BGMB	379
0630 600100	Energiebezüge - Strom	100	100	0,00	100	100	0,00	3BE	9965
0630 620000	Transporte durch die Bahn	3.600	3.600	0,00	3.600	3.600	0,00	BGMB	108
0630 621000	Sonstige Transporte [1]	11.000	9.000	0,00	11.000	9.000	0,00	BGMB	361
0630 621009	Sonstige Transporte - intern - Wirtschaftshof	100	0	0,00	100	0	0,00	BGMB	341
0630 621030	Sonstige Transporte [2]	10.000	0	0,00	10.000	0	0,00	BGMB	379
0630 621100	Sonstige Transporte	2.300	2.300	0,00	2.300	2.300	0,00	BGMB	108
0630 631000	Telekommunikationsdienste	100	100	0,00	100	100	0,00	BGMB	108
0630 650000	Zinsen für Finanzschulden - in Euro	300	0	0,00	300	0	0,00	GG3D	
0630 670000	Versicherungen	300	300	0,00	300	300	0,00	GG3V	9950
0630 670030	Versicherungen [3]	3.000	0	0,00	3.000	0	0,00	GG3V	
0630 680700	Planmäßige Abschreibung - Amts-, Betriebs- und Geschäftsausstattung	5.900	2.100	2.974,83				3BE	
0630 700000	Miet- und Pachtaufwand	2.500	100	54,00	2.500	100	54,00	BGMB	361
0630 700009	Miet- und Pachtaufwand - intern - Wirtschaftshof	400	400	0,00	400	400	0,00	BGMB	341
0630 700030	Miet- und Pachtaufwand [4]	30.000	0	13.340,00	30.000	0	13.340,00	BGMB	379
0630 700039	Miet- und Pachtaufwand - intern - Stadtgrün	20.000	500	156,24	20.000	500	156,24	BGMB	341

Ansatz 0630	Städtekontakte und Partnerschaften	Voranschlag	Voranschlag	Ergebnis	Voranschlag	Voranschlag	Ergebnis	BWST	S/D
		2022	2021	2020	2022	2021	2020		
Konto		Ergebnisvoranschlag			Finanzierungsvoranschlag				
0630 700079	Miet- und Pachtaufwand - intern - Grundbenützung	100	100	0,00	100	100	0,00	BGMB	341
0630 710000	Öffentliche Abgaben, ohne Gebühren gem. FAG	100	100	50,00	100	100	50,00	BGMB	361
0630 710030	Öffentliche Abgaben, ohne Gebühren gem. FAG [5]	3.000	0	0,00	3.000	0	0,00	BGMB	379
0630 728000	Entgelte für sonstige Leistungen [6]	49.000	22.500	903,00	49.000	22.500	903,00	BGMB	361
0630 728009	Entgelte für sonstige Leistungen - intern - Wirtschaftshof	700	700	0,00	700	700	0,00	BGMB	341
0630 728030	Entgelte für sonstige Leistungen [7]	170.000	0	80,00	170.000	0	80,00	BGMB	379
0630 728039	Entgelte für sonstige Leistungen - intern - Stadtgrün	1.000	0	0,00	1.000	0	0,00	BGMB	341
0630 728100	Entgelte für sonstige Leistungen	0	100	0,00	0	100	0,00	BGMB	
0630 757000	Transfers an private Organisationen ohne Erwerbszweck	0	100	0,00	0	100	0,00	BGMB	
0630 777000	Kapitaltransfers an private Organisationen ohne Erwerbszweck	0	100	0,00				BGMB	
0630 785000	Kap.Transfers an das Ausland	0	100	0,00				BGMB	
SU 22 / SU 32	Summe Aufwendungen / Auszahlungen operative Gebarung	353.000	45.200	30.284,25	347.100	42.900	27.309,42		
SA 0 / SA 1	(0) Nettoergebnis (21 - 22) / Saldo (1) Geldfluss aus der operativen Gebarung (31 - 32)	-353.000	-45.200	-284,25	-347.100	-42.900	2.690,58		
SU 23	Summe Haushaltsrücklagen	0	0	0,00					
SA 00	Nettoergebnis nach Zuweisung und Entnahmen von Haushaltsrücklagen (SA 0 +/- SU 23)	-353.000	-45.200	-284,25					
Investive Gebarung									
SU 33	Summe Einzahlungen investive Gebarung				0	0	0,00		
0630 042030	Amts-, Betriebs- und Geschäftsausstattung [8]				4.000	0	38.440,93	BGMB	
0630 777000	Kapitaltransfers an private Organisationen ohne Erwerbszweck				0	100	0,00	BGMB	
0630 785000	Kap.Transfers an das Ausland				0	100	0,00	BGMB	
SU 34	Summe Auszahlungen investive Gebarung				4.000	200	38.440,93		
SA 2	Saldo (2) Geldfluss aus der investiven Gebarung (33 - 34)				-4.000	-200	-38.440,93		
SA 3	Saldo (3) Nettofinanzierungssaldo (SA 1 + SA 2)				-351.100	-43.100	-35.750,35		
Finanzierungstätigkeit									
0630 346100	Investitionsdarlehen von Finan Finanzunternehmen				4.000	0	64.288,62	GG3D	
SU 35	Summe Einzahlungen aus der Finanzierungstätigkeit				4.000	0	64.288,62		
0630 346100	Investitionsdarlehen (Tilgung) - Finanzunternehmen				4.300	0	0,00	GG3D	
SU 36	Summe Auszahlungen aus der Finanzierungstätigkeit				4.300	0	0,00		
SA 4	Saldo (4) Geldfluss aus der Finanzierungstätigkeit (35 - 36)				-300	0	64.288,62		
SA 5	Saldo (5) Geldfluss aus der voranschlagswirksamen Gebarung (SA 3 + SA 4)				-351.400	-43.100	28.538,27		

Erläuterungen:

0630 621000 [1]	Transportleistungen im Rahmen von Städtepartnerschaften und -kontakten ohne kulturellen Charakter
0630 621030 [2]	Städtetag 2022
0630 670030 [3]	Städtetag 2022
0630 700030 [4]	Städtetag 2022
0630 710030 [5]	Städtetag 2022

0630	728000	[6]	Aufenthaltskosten, Konsumationen, Honorare, Dienstleistungen im Rahmen von Städtekontakten, -partnerschaften, Jugendaustauschaktionen (Bamberg, Suresnes, Udine, Kranj, Tolmin, Bundesheer) sowie Kontakte zwischen Schulen und Vereinen, Dolmetscher und Projektmitarbeiter
0630	728030	[7]	Städtetag 2022 - Dienstleistungen, Konsumation/Catering/Verköstigung
0630	042030	[8]	Amtsausstattung für Städtetag 2022

A 07	Verfügunsmittel	Voranschlag	Voranschlag	Ergebnis	Voranschlag	Voranschlag	Ergebnis	BWST	S/D
		2022	2021	2020	2022	2021	2020		
		Ergebnisvoranschlag			Finanzierungsvoranschlag				
SA 0 / SA 1	(0) Nettoergebnis (21 - 22) / Saldo (1) Geldfluss aus der operativen Gebarung (31 - 32)	-35.000	-36.000	-27.751,90	-35.000	-36.000	-21.601,90		
SA 00	Nettoergebnis nach Zuweisung und Entnahmen von Haushaltsrücklagen (SA 0 +/- SU 23)	-35.000	-36.000	-27.751,90					
SA 2	Saldo (2) Geldfluss aus der investiven Gebarung (33 - 34)				0	0	0,00		
SA 3	Saldo (3) Nettofinanzierungssaldo (SA 1 + SA 2)				-35.000	-36.000	-21.601,90		
SA 4	Saldo (4) Geldfluss aus der Finanzierungstätigkeit (35 - 36)				0	0	0,00		
SA 5	Saldo (5) Geldfluss aus der voranschlagswirksamen Gebarung (SA 3 + SA 4)				-35.000	-36.000	-21.601,90		

UA 070	Verfügunsmittel	Voranschlag	Voranschlag	Ergebnis	Voranschlag	Voranschlag	Ergebnis	BWST	S/D
		2022	2021	2020	2022	2021	2020		
		Ergebnisvoranschlag			Finanzierungsvoranschlag				
SA 0 / SA 1	(0) Nettoergebnis (21 - 22) / Saldo (1) Geldfluss aus der operativen Gebarung (31 - 32)	-35.000	-36.000	-27.751,90	-35.000	-36.000	-21.601,90		
SA 00	Nettoergebnis nach Zuweisung und Entnahmen von Haushaltsrücklagen (SA 0 +/- SU 23)	-35.000	-36.000	-27.751,90					
SA 2	Saldo (2) Geldfluss aus der investiven Gebarung (33 - 34)				0	0	0,00		
SA 3	Saldo (3) Nettofinanzierungssaldo (SA 1 + SA 2)				-35.000	-36.000	-21.601,90		
SA 4	Saldo (4) Geldfluss aus der Finanzierungstätigkeit (35 - 36)				0	0	0,00		
SA 5	Saldo (5) Geldfluss aus der voranschlagswirksamen Gebarung (SA 3 + SA 4)				-35.000	-36.000	-21.601,90		

Ansatz 0700 Konto	Verfügunsmittel	Voranschlag 2022	Voranschlag 2021	Ergebnis 2020	Voranschlag 2022	Voranschlag 2021	Ergebnis 2020	BWST	S/D
		Ergebnisvoranschlag			Finanzierungsvoranschlag				
Operative Gebarung									
SU 21 / SU 31	Summe Erträge / Einzahlungen operative Gebarung	0	0	0,00	0	0	0,00		
0700 729000	Sonstige Aufwendungen [1]	35.000	36.000	27.751,90	35.000	36.000	21.601,90	BGMB	
SU 22 / SU 32	Summe Aufwendungen / Auszahlungen operative Gebarung	35.000	36.000	27.751,90	35.000	36.000	21.601,90		
SA 0 / SA 1	(0) Nettoergebnis (21 - 22) / Saldo (1) Geldfluss aus der operativen Gebarung (31 - 32)	-35.000	-36.000	-27.751,90	-35.000	-36.000	-21.601,90		
SU 23	Summe Haushaltsrücklagen	0	0	0,00					
SA 00	Nettoergebnis nach Zuweisung und Entnahmen von Haushaltsrücklagen (SA 0 +/- SU 23)	-35.000	-36.000	-27.751,90					
Investive Gebarung									
SU 33	Summe Einzahlungen investive Gebarung				0	0	0,00		
SU 34	Summe Auszahlungen investive Gebarung				0	0	0,00		
SA 2	Saldo (2) Geldfluss aus der investiven Gebarung (33 - 34)				0	0	0,00		
SA 3	Saldo (3) Nettofinanzierungssaldo (SA 1 + SA 2)				-35.000	-36.000	-21.601,90		
Finanzierungstätigkeit									
SU 35	Summe Einzahlungen aus der Finanzierungstätigkeit				0	0	0,00		
SU 36	Summe Auszahlungen aus der Finanzierungstätigkeit				0	0	0,00		
SA 4	Saldo (4) Geldfluss aus der Finanzierungstätigkeit (35 - 36)				0	0	0,00		
SA 5	Saldo (5) Geldfluss aus der voranschlagswirksamen Gebarung (SA 3 + SA 4)				-35.000	-36.000	-21.601,90		

Erläuterungen:

0700 729000 [1] Sonstige Aufwendungen ohne Zweckwidmung für Dritte

A 08	Pensionen (soweit nicht aufgeteilt)	Voranschlag 2022	Voranschlag 2021	Ergebnis 2020	Voranschlag 2022	Voranschlag 2021	Ergebnis 2020	BWST	S/D
		Ergebnisvoranschlag			Finanzierungsvoranschlag				
SA 0 / SA 1	(0) Nettoergebnis (21 - 22) / Saldo (1) Geldfluss aus der operativen Gebarung (31 - 32)	-1.287.900	-1.044.200	-1.162.209,45	-15.098.700	-14.586.400	-15.055.553,97		
SA 00	Nettoergebnis nach Zuweisung und Entnahmen von Haushaltsrücklagen (SA 0 +/- SU 23)	-1.287.900	-1.044.200	-1.162.209,45					
SA 2	Saldo (2) Geldfluss aus der investiven Gebarung (33 - 34)				0	0	0,00		
SA 3	Saldo (3) Nettofinanzierungssaldo (SA 1 + SA 2)				-15.098.700	-14.586.400	-15.055.553,97		
SA 4	Saldo (4) Geldfluss aus der Finanzierungstätigkeit (35 - 36)				0	0	0,00		
SA 5	Saldo (5) Geldfluss aus der voranschlagswirksamen Gebarung (SA 3 + SA 4)				-15.098.700	-14.586.400	-15.055.553,97		

UA 080	Pensionen (soweit nicht aufgeteilt)	Voranschlag	Voranschlag	Ergebnis	Voranschlag	Voranschlag	Ergebnis	BWST	S/D
		2022	2021	2020	2022	2021	2020		
		Ergebnisvoranschlag			Finanzierungsvoranschlag				
SA 0 / SA 1	(0) Nettoergebnis (21 - 22) / Saldo (1) Geldfluss aus der operativen Gebarung (31 - 32)	-1.287.900	-1.044.200	-1.162.209,45	-15.098.700	-14.586.400	-15.055.553,97		
SA 00	Nettoergebnis nach Zuweisung und Entnahmen von Haushaltsrücklagen (SA 0 +/- SU 23)	-1.287.900	-1.044.200	-1.162.209,45					
SA 2	Saldo (2) Geldfluss aus der investiven Gebarung (33 - 34)				0	0	0,00		
SA 3	Saldo (3) Nettofinanzierungssaldo (SA 1 + SA 2)				-15.098.700	-14.586.400	-15.055.553,97		
SA 4	Saldo (4) Geldfluss aus der Finanzierungstätigkeit (35 - 36)				0	0	0,00		
SA 5	Saldo (5) Geldfluss aus der voranschlagswirksamen Gebarung (SA 3 + SA 4)				-15.098.700	-14.586.400	-15.055.553,97		

Ansatz 0800	Pensionen (soweit nicht aufgeteilt)	Voranschlag	Voranschlag	Ergebnis	Voranschlag	Voranschlag	Ergebnis	BWST	S/D
		2022	2021	2020	2022	2021	2020		
Konto		Ergebnisvoranschlag			Finanzierungsvoranschlag				
Operative Gebarung									
0800 817800	Erträge aus der Auflösung von sonstigen Rückstellungen - Pensionen	13.810.900	13.542.300	12.729.336,67				3BE	
0800 863101	Transfers von Sozialversicherungsträgern [1]	793.500	890.700	881.608,11	793.500	890.700	881.608,11	MDPB	
0800 864000	Transfers von Unternehmen (ohne Finanzunternehmen) [2]	688.400	682.800	631.400,00	688.400	682.800	631.400,00	MDPB	
0800 868000	Transfers von privaten Haushalten - Pensionsbeitrag (Beamte) [3]	895.300	979.700	1.040.233,86	895.300	979.700	1.111.587,60	MDPB	
0800 868100	Transfers von privaten Haushalten - Pensionsversicherung Beiträge Pensionisten [4]	568.900	566.800	540.653,30	568.900	566.800	579.182,01	MDPB	
SU 21 / SU 31	Summe Erträge / Einzahlungen operative Gebarung	16.757.000	16.662.300	15.823.231,94	2.946.100	3.120.000	3.203.777,72		
0800 690800	Abschreibung von Forderungen (Schadensfälle)	100	100	0,00				3BE	9951
0800 753001	Transfers an Sozialversicherungsträger [5]	100	100	0,00	100	100	0,00	MDP	
0800 760000	Pensionen und sonstige Ruhebezüge (einschl.DGB) [6]	18.044.700	17.706.300	16.985.441,39	18.044.700	17.706.300	18.259.331,69	MDPL	9942
SU 22 / SU 32	Summe Aufwendungen / Auszahlungen operative Gebarung	18.044.900	17.706.500	16.985.441,39	18.044.800	17.706.400	18.259.331,69		
SA 0 / SA 1	(0) Nettoergebnis (21 - 22) / Saldo (1) Geldfluss aus der operativen Gebarung (31 - 32)	-1.287.900	-1.044.200	-1.162.209,45	-15.098.700	-14.586.400	-15.055.553,97		
SU 23	Summe Haushaltsrücklagen	0	0	0,00					
SA 00	Nettoergebnis nach Zuweisung und Entnahmen von Haushaltsrücklagen (SA 0 +/- SU 23)	-1.287.900	-1.044.200	-1.162.209,45					
Investive Gebarung									
SU 33	Summe Einzahlungen investive Gebarung				0	0	0,00		
SU 34	Summe Auszahlungen investive Gebarung				0	0	0,00		
SA 2	Saldo (2) Geldfluss aus der investiven Gebarung (33 - 34)				0	0	0,00		
SA 3	Saldo (3) Nettofinanzierungssaldo (SA 1 + SA 2)				-15.098.700	-14.586.400	-15.055.553,97		
Finanzierungstätigkeit									
SU 35	Summe Einzahlungen aus der Finanzierungstätigkeit				0	0	0,00		
SU 36	Summe Auszahlungen aus der Finanzierungstätigkeit				0	0	0,00		
SA 4	Saldo (4) Geldfluss aus der Finanzierungstätigkeit (35 - 36)				0	0	0,00		
SA 5	Saldo (5) Geldfluss aus der voranschlagswirksamen Gebarung (SA 3 + SA 4)				-15.098.700	-14.586.400	-15.055.553,97		

Erläuterungen:

0800 863101 [1]	Überweisungsbeiträge der PVA für Witwen und Pensionisten mit zwei oder mehreren Pensionen
0800 864000 [2]	Pensionsbeiträge der Unternehmungen
0800 868000 [3]	Pensionsbeiträge der pragmatisierten Bediensteten
0800 868100 [4]	Pensionsbeiträge der Pensionisten
0800 753001 [5]	Überweisung an die PVA
0800 760000 [6]	Pensionskosten der Hoheitsverwaltung, Betriebe und Unternehmungen (die Pensionslasten der Gebührenhaushalte sind auf den betreffenden Unterabschnitten veranschlagt)

A 09	Personalbetreuung	Voranschlag	Voranschlag	Ergebnis	Voranschlag	Voranschlag	Ergebnis	BWST	S/D
		2022	2021	2020	2022	2021	2020		
		Ergebnisvoranschlag			Finanzierungsvoranschlag				
SA 0 / SA 1	(0) Nettoergebnis (21 - 22) / Saldo (1) Geldfluss aus der operativen Gebarung (31 - 32)	-568.400	-390.000	-444.934,12	-568.300	-389.800	-425.201,01		
SA 00	Nettoergebnis nach Zuweisung und Entnahmen von Haushaltsrücklagen (SA 0 +/- SU 23)	-568.400	-390.000	-444.934,12					
SA 2	Saldo (2) Geldfluss aus der investiven Gebarung (33 - 34)				0	0	37.747,17		
SA 3	Saldo (3) Nettofinanzierungssaldo (SA 1 + SA 2)				-568.300	-389.800	-387.453,84		
SA 4	Saldo (4) Geldfluss aus der Finanzierungstätigkeit (35 - 36)				0	0	0,00		
SA 5	Saldo (5) Geldfluss aus der voranschlagswirksamen Gebarung (SA 3 + SA 4)				-568.300	-389.800	-387.453,84		
UA 090	Bezugsvorschüsse und Darlehen	Voranschlag	Voranschlag	Ergebnis	Voranschlag	Voranschlag	Ergebnis	BWST	S/D
		2022	2021	2020	2022	2021	2020		
		Ergebnisvoranschlag			Finanzierungsvoranschlag				
SA 0 / SA 1	(0) Nettoergebnis (21 - 22) / Saldo (1) Geldfluss aus der operativen Gebarung (31 - 32)	0	0	0,00	0	0	0,00		
SA 00	Nettoergebnis nach Zuweisung und Entnahmen von Haushaltsrücklagen (SA 0 +/- SU 23)	0	0	0,00					
SA 2	Saldo (2) Geldfluss aus der investiven Gebarung (33 - 34)				0	0	37.747,17		
SA 3	Saldo (3) Nettofinanzierungssaldo (SA 1 + SA 2)				0	0	37.747,17		
SA 4	Saldo (4) Geldfluss aus der Finanzierungstätigkeit (35 - 36)				0	0	0,00		
SA 5	Saldo (5) Geldfluss aus der voranschlagswirksamen Gebarung (SA 3 + SA 4)				0	0	37.747,17		

Ansatz 0900 Konto	Bezugsvorschüsse und Darlehen	Voranschlag 2022	Voranschlag 2021	Ergebnis 2020	Voranschlag 2022	Voranschlag 2021	Ergebnis 2020	BWST	S/D
		Ergebnisvoranschlag			Finanzierungsvoranschlag				
Operative Gebarung									
SU 21 / SU 31	Summe Erträge / Einzahlungen operative Gebarung	0	0	0,00	0	0	0,00		
SU 22 / SU 32	Summe Aufwendungen / Auszahlungen operative Gebarung	0	0	0,00	0	0	0,00		
SA 0 / SA 1	(0) Nettoergebnis (21 - 22) / Saldo (1) Geldfluss aus der operativen Gebarung (31 - 32)	0	0	0,00	0	0	0,00		
SU 23	Summe Haushaltsrücklagen	0	0	0,00					
SA 00	Nettoergebnis nach Zuweisung und Entnahmen von Haushaltsrücklagen (SA 0 +/- SU 23)	0	0	0,00					
Investive Gebarung									
0900 273000	Bezugsvorschüsse an private Haushalte - Rückzahlung				226.000	226.000	140.747,17	MDP	
SU 33	Summe Einzahlungen investive Gebarung				226.000	226.000	140.747,17		
0900 273000	Bezugsvorschüsse an private Haushalte				226.000	226.000	103.000,00	MDP	
SU 34	Summe Auszahlungen investive Gebarung				226.000	226.000	103.000,00		
SA 2	Saldo (2) Geldfluss aus der investiven Gebarung (33 - 34)				0	0	37.747,17		
SA 3	Saldo (3) Nettofinanzierungssaldo (SA 1 + SA 2)				0	0	37.747,17		
Finanzierungstätigkeit									
SU 35	Summe Einzahlungen aus der Finanzierungstätigkeit				0	0	0,00		
SU 36	Summe Auszahlungen aus der Finanzierungstätigkeit				0	0	0,00		
SA 4	Saldo (4) Geldfluss aus der Finanzierungstätigkeit (35 - 36)				0	0	0,00		
SA 5	Saldo (5) Geldfluss aus der voranschlagswirksamen Gebarung (SA 3 + SA 4)				0	0	37.747,17		
UA 091									
UA 091	Personalausbildung und Personalfortbildung	Voranschlag 2022	Voranschlag 2021	Ergebnis 2020	Voranschlag 2022	Voranschlag 2021	Ergebnis 2020	BWST	S/D
		Ergebnisvoranschlag			Finanzierungsvoranschlag				
SA 0 / SA 1	(0) Nettoergebnis (21 - 22) / Saldo (1) Geldfluss aus der operativen Gebarung (31 - 32)	-62.000	-115.600	-118.786,32	-62.000	-115.600	-87.153,48		
SA 00	Nettoergebnis nach Zuweisung und Entnahmen von Haushaltsrücklagen (SA 0 +/- SU 23)	-62.000	-115.600	-118.786,32					
SA 2	Saldo (2) Geldfluss aus der investiven Gebarung (33 - 34)				0	0	0,00		
SA 3	Saldo (3) Nettofinanzierungssaldo (SA 1 + SA 2)				-62.000	-115.600	-87.153,48		
SA 4	Saldo (4) Geldfluss aus der Finanzierungstätigkeit (35 - 36)				0	0	0,00		
SA 5	Saldo (5) Geldfluss aus der voranschlagswirksamen Gebarung (SA 3 + SA 4)				-62.000	-115.600	-87.153,48		

Ansatz 0910 Konto	Personalausbildung und Personalfortbildung	Voranschlag 2022	Voranschlag 2021	Ergebnis 2020	Voranschlag 2022	Voranschlag 2021	Ergebnis 2020	BWST	S/D
		Ergebnisvoranschlag			Finanzierungsvoranschlag				
Operative Gebarung									
SU 21 / SU 31	Summe Erträge / Einzahlungen operative Gebarung	0	0	0,00	0	0	0,00		
0910 457000	Druckwerke	600	600	0,00	600	600	0,00	MD	
0910 590000	Freiwillige Sozialleistungen [1]	10.000	5.000	1.310,00	10.000	5.000	1.310,00	MD	9941
0910 700000	Miet- und Pachtaufwand	1.000	1.000	0,00	1.000	1.000	0,00	MD	
0910 700059	Miet- und Pachtaufwand - intern - Feuerwehr	2.000	2.000	0,00	2.000	2.000	0,00	MD	
0910 700069	Miet- und Pachtaufwand - intern - Bambergssäle	100	100	0,00	100	100	0,00	MDP	
0910 700159	Miet- und Pachtaufwand - intern - Feuerwehr	0	0	3.420,00	0	0	3.420,00	MDP	
0910 728010	Entgelte für sonstige Leistungen	0	65.000	72.307,25	0	65.000	66.217,91	MD	
0910 728159	Entgelte für sonstige Leistungen - intern - Feuerwehr	2.900	2.900	0,00	2.900	2.900	0,00	MDP	
0910 728800	Entgelte für sonstige Leistungen - Seminargebühren [2]	42.400	35.000	40.018,60	42.400	35.000	14.475,10	MD	9945
0910 728810	Entgelte für sonstige Leistungen - Seminargebühren [3]	3.000	4.000	1.730,47	3.000	4.000	1.730,47	MDP	9945
SU 22 / SU 32	Summe Aufwendungen / Auszahlungen operative Gebarung	62.000	115.600	118.786,32	62.000	115.600	87.153,48		
SA 0 / SA 1	(0) Nettoergebnis (21 - 22) / Saldo (1) Geldfluss aus der operativen Gebarung (31 - 32)	-62.000	-115.600	-118.786,32	-62.000	-115.600	-87.153,48		
SU 23	Summe Haushaltsrücklagen	0	0	0,00					
SA 00	Nettoergebnis nach Zuweisung und Entnahmen von Haushaltsrücklagen (SA 0 +/- SU 23)	-62.000	-115.600	-118.786,32					
Investive Gebarung									
SU 33	Summe Einzahlungen investive Gebarung				0	0	0,00		
SU 34	Summe Auszahlungen investive Gebarung				0	0	0,00		
SA 2	Saldo (2) Geldfluss aus der investiven Gebarung (33 - 34)				0	0	0,00		
SA 3	Saldo (3) Nettofinanzierungssaldo (SA 1 + SA 2)				-62.000	-115.600	-87.153,48		
Finanzierungstätigkeit									
SU 35	Summe Einzahlungen aus der Finanzierungstätigkeit				0	0	0,00		
SU 36	Summe Auszahlungen aus der Finanzierungstätigkeit				0	0	0,00		
SA 4	Saldo (4) Geldfluss aus der Finanzierungstätigkeit (35 - 36)				0	0	0,00		
SA 5	Saldo (5) Geldfluss aus der voranschlagswirksamen Gebarung (SA 3 + SA 4)				-62.000	-115.600	-87.153,48		

Erläuterungen:

0910 590000 [1]	Erstattung von Ausbildungskosten wie Barleistungen, Lehrlinge - Erstattung Internatsbeitrag,
0910 728800 [2]	Allgemeine Seminare (Management, Persönlichkeitsbildung) zur Fortbildung aller Mitarbeiter
0910 728810 [3]	Einführungstage Dienstanfänger - Konsumationen, Standesbeamten-Kurs

UA 094	Gemeinschaftspflege	Voranschlag	Voranschlag	Ergebnis	Voranschlag	Voranschlag	Ergebnis	BWST	S/D
		2022	2021	2020	2022	2021	2020		
		Ergebnisvoranschlag			Finanzierungsvoranschlag				
SA 0 / SA 1	(0) Nettoergebnis (21 - 22) / Saldo (1) Geldfluss aus der operativen Gebarung (31 - 32)	-501.400	-267.900	-325.190,08	-501.300	-267.700	-337.089,81		
SA 00	Nettoergebnis nach Zuweisung und Entnahmen von Haushaltsrücklagen (SA 0 +/- SU 23)	-501.400	-267.900	-325.190,08					
SA 2	Saldo (2) Geldfluss aus der investiven Gebarung (33 - 34)				0	0	0,00		
SA 3	Saldo (3) Nettofinanzierungssaldo (SA 1 + SA 2)				-501.300	-267.700	-337.089,81		
SA 4	Saldo (4) Geldfluss aus der Finanzierungstätigkeit (35 - 36)				0	0	0,00		
SA 5	Saldo (5) Geldfluss aus der voranschlagswirksamen Gebarung (SA 3 + SA 4)				-501.300	-267.700	-337.089,81		

Ansatz 0940 Konto	Gemeinschaftspflege	Voranschlag 2022	Voranschlag 2021	Ergebnis 2020	Voranschlag 2022	Voranschlag 2021	Ergebnis 2020	BWST	S/D
		Ergebnisvoranschlag			Finanzierungsvoranschlag				
Operative Gebarung									
0940 863101	Transfers von Sozialversicherungsträgern [1]	300	300	0,00	300	300	0,00	MDP	
SU 21 / SU 31	Summe Erträge / Einzahlungen operative Gebarung	300	300	0,00	300	300	0,00		
0940 454000	Reinigungsmittel	0	0	46,56	0	0	46,56	MDZS	
0940 456009	Schreib-, Zeichen- und sonstige Büromittel - intern - Zentraler Service	0	0	87,53	0	0	87,53	MD	9958
0940 457009	Druckwerke - intern - Zentraler Service	0	0	6,00	0	0	6,00	MD	
0940 459000	Sonstige Verbrauchsgüter	0	0	80,26	0	0	80,26	MDZS	
0940 459009	Sonstige Verbrauchsgüter - intern - Zentraler Service	0	0	1,42	0	0	1,42	MD	9958
0940 590000	Freiwillige Sozialleistungen [2]	3.000	4.000	1.213,23	3.000	4.000	1.122,73	MDP	9941
0940 590010	Freiwillige Sozialleistungen [3]	39.500	44.200	43.510,37	39.500	44.200	44.921,64	MDPL	9941
0940 631700	Telekommunikationsdienste - MDIT	800	800	415,16	800	800	415,16	MDIT	9947
0940 670000	Versicherungen	200	200	128,11	200	200	128,11	GG3V	9950
0940 680700	Planmäßige Abschreibung - Amts-, Betriebs- und Geschäftsausstattung	100	200	103,59				3BE	9969
0940 724100	Reisegebühren (einschl. Km-Geld)	500	500	497,06	500	500	497,06	MDP	
0940 728000	Entgelte für sonstige Leistungen	0	0	920,70	0	0	920,70	MDZS	
0940 728219	Entgelte für sonstige Leistungen - intern - Druckerei	600	600	210,68	600	600	210,68	MDIT	9955
0940 728509	Entgelte für sonstige Leistungen - intern - EDV	11.900	17.500	10.508,86	11.900	17.500	10.508,86	MDIT	9955
0940 728709	Entgelte für sonstige Leistungen - intern - Telefonanlage	700	800	361,35	700	800	361,35	MDIT	9957
0940 760000	Pensionen und sonstige Ruhebezüge (einschl.DGB) [4]	129.400	132.400	130.099,20	129.400	132.400	140.781,75	MDPL	9942
0940 768000	Sonstige lfd.Transfers an private Haushalte [5]	315.000	67.000	137.000,00	315.000	67.000	137.000,00	BGMB	
SU 22 / SU 32	Summe Aufwendungen / Auszahlungen operative Gebarung	501.700	268.200	325.190,08	501.600	268.000	337.089,81		
SA 0 / SA 1	(0) Nettoergebnis (21 - 22) / Saldo (1) Geldfluss aus der operativen Gebarung (31 - 32)	-501.400	-267.900	-325.190,08	-501.300	-267.700	-337.089,81		
SU 23	Summe Haushaltsrücklagen	0	0	0,00					
SA 00	Nettoergebnis nach Zuweisung und Entnahmen von Haushaltsrücklagen (SA 0 +/- SU 23)	-501.400	-267.900	-325.190,08					
Investive Gebarung									
SU 33	Summe Einzahlungen investive Gebarung				0	0	0,00		
SU 34	Summe Auszahlungen investive Gebarung				0	0	0,00		
SA 2	Saldo (2) Geldfluss aus der investiven Gebarung (33 - 34)				0	0	0,00		
SA 3	Saldo (3) Nettofinanzierungssaldo (SA 1 + SA 2)				-501.300	-267.700	-337.089,81		
Finanzierungstätigkeit									
SU 35	Summe Einzahlungen aus der Finanzierungstätigkeit				0	0	0,00		
SU 36	Summe Auszahlungen aus der Finanzierungstätigkeit				0	0	0,00		
SA 4	Saldo (4) Geldfluss aus der Finanzierungstätigkeit (35 - 36)				0	0	0,00		
SA 5	Saldo (5) Geldfluss aus der voranschlagswirksamen Gebarung (SA 3 + SA 4)				-501.300	-267.700	-337.089,81		

Erläuterungen:		
0940	863101 [1]	Kostenzuschuss von der Allgemeinen Unfallversicherung für Tetanusimpfung
0940	590000 [2]	Kosten für Impfungen wie Zeckenschutz, Hepatitis, Caricellen, Ringelröteln, Gesunden Untersuchungen für Bus- und LKW-Lenker
0940	590010 [3]	Zuschuss zur Gruppen- und Vorsorgeversicherung für aktive Bedienstete
0940	760000 [4]	Zuschuss zur Gruppen- und Vorsorgeversicherung für Pensionisten
0940	768000 [5]	Förderung VPA I und VPA II - Gemeinschaftspflege, Lebensmittelpass Sodexo

UA 099	Sonstige Einrichtungen und Maßnahmen	Voranschlag	Voranschlag	Ergebnis	Voranschlag	Voranschlag	Ergebnis	BWST	S/D
		2022	2021	2020	2022	2021	2020		
		Ergebnisvoranschlag			Finanzierungsvoranschlag				
SA 0 / SA 1	(0) Nettoergebnis (21 - 22) / Saldo (1) Geldfluss aus der operativen Gebarung (31 - 32)	-5.000	-6.500	-957,72	-5.000	-6.500	-957,72		
SA 00	Nettoergebnis nach Zuweisung und Entnahmen von Haushaltsrücklagen (SA 0 +/- SU 23)	-5.000	-6.500	-957,72					
SA 2	Saldo (2) Geldfluss aus der investiven Gebarung (33 - 34)				0	0	0,00		
SA 3	Saldo (3) Nettofinanzierungssaldo (SA 1 + SA 2)				-5.000	-6.500	-957,72		
SA 4	Saldo (4) Geldfluss aus der Finanzierungstätigkeit (35 - 36)				0	0	0,00		
SA 5	Saldo (5) Geldfluss aus der voranschlagswirksamen Gebarung (SA 3 + SA 4)				-5.000	-6.500	-957,72		

Ansatz 0990 Konto	Sonstige Einrichtungen und Maßnahmen	Voranschlag 2022	Voranschlag 2021	Ergebnis 2020	Voranschlag 2022	Voranschlag 2021	Ergebnis 2020	BWST	S/D
		Ergebnisvoranschlag			Finanzierungsvoranschlag				
Operative Gebarung									
SU 21 / SU 31	Summe Erträge / Einzahlungen operative Gebarung	0	0	0,00	0	0	0,00		
0990 413400	Handelswaren zur unentgeltlichen Weitergabe [1]	2.000	3.500	957,72	2.000	3.500	957,72	MDP	
0990 728000	Entgelte für sonstige Leistungen [2]	3.000	3.000	0,00	3.000	3.000	0,00	MDP	
SU 22 / SU 32	Summe Aufwendungen / Auszahlungen operative Gebarung	5.000	6.500	957,72	5.000	6.500	957,72		
SA 0 / SA 1	(0) Nettoergebnis (21 - 22) / Saldo (1) Geldfluss aus der operativen Gebarung (31 - 32)	-5.000	-6.500	-957,72	-5.000	-6.500	-957,72		
SU 23	Summe Haushaltsrücklagen	0	0	0,00					
SA 00	Nettoergebnis nach Zuweisung und Entnahmen von Haushaltsrücklagen (SA 0 +/- SU 23)	-5.000	-6.500	-957,72					
Investive Gebarung									
SU 33	Summe Einzahlungen investive Gebarung				0	0	0,00		
SU 34	Summe Auszahlungen investive Gebarung				0	0	0,00		
SA 2	Saldo (2) Geldfluss aus der investiven Gebarung (33 - 34)				0	0	0,00		
SA 3	Saldo (3) Nettofinanzierungssaldo (SA 1 + SA 2)				-5.000	-6.500	-957,72		
Finanzierungstätigkeit									
SU 35	Summe Einzahlungen aus der Finanzierungstätigkeit				0	0	0,00		
SU 36	Summe Auszahlungen aus der Finanzierungstätigkeit				0	0	0,00		
SA 4	Saldo (4) Geldfluss aus der Finanzierungstätigkeit (35 - 36)				0	0	0,00		
SA 5	Saldo (5) Geldfluss aus der voranschlagswirksamen Gebarung (SA 3 + SA 4)				-5.000	-6.500	-957,72		
Erläuterungen:									
0990 413400	[1] Kränze für verstorbene Bedienstete								
0990 728000	[2] Parten für verstorbene Bedienstete								

Detailnachweis der Konten

Einzelplan 1	Öffentliche Ordnung und Sicherheit (Länder und Gemeinden)	Voranschlag 2022	Voranschlag 2021	Ergebnis 2020	Voranschlag 2022	Voranschlag 2021	Ergebnis 2020	BWST	S/D
		Ergebnisvoranschlag			Finanzierungsvoranschlag				
SA 0 / SA 1	(0) Nettoergebnis (21 - 22) / Saldo (1) Geldfluss aus der operativen Gebarung (31 - 32)	-4.768.500	-4.330.500	-4.094.828,38	-4.132.000	-3.995.800	-3.866.694,31		
SA 00	Nettoergebnis nach Zuweisung und Entnahmen von Haushaltsrücklagen (SA 0 +/- SU 23)	-4.768.500	-4.330.500	-4.323.424,90					
SA 2	Saldo (2) Geldfluss aus der investiven Gebarung (33 - 34)				-1.310.600	-450.000	-470.713,79		
SA 3	Saldo (3) Nettofinanzierungssaldo (SA 1 + SA 2)				-5.442.600	-4.445.800	-4.337.408,10		
SA 4	Saldo (4) Geldfluss aus der Finanzierungstätigkeit (35 - 36)				1.106.000	657.000	372.616,12		
SA 5	Saldo (5) Geldfluss aus der voranschlagswirksamen Gebarung (SA 3 + SA 4)				-4.336.600	-3.788.800	-3.964.791,98		
A 13	Sonderpolizei	Voranschlag 2022	Voranschlag 2021	Ergebnis 2020	Voranschlag 2022	Voranschlag 2021	Ergebnis 2020	BWST	S/D
		Ergebnisvoranschlag			Finanzierungsvoranschlag				
SA 0 / SA 1	(0) Nettoergebnis (21 - 22) / Saldo (1) Geldfluss aus der operativen Gebarung (31 - 32)	-2.074.700	-2.078.300	-1.749.383,56	-2.054.800	-2.060.700	-1.881.648,92		
SA 00	Nettoergebnis nach Zuweisung und Entnahmen von Haushaltsrücklagen (SA 0 +/- SU 23)	-2.074.700	-2.078.300	-1.749.383,56					
SA 2	Saldo (2) Geldfluss aus der investiven Gebarung (33 - 34)				-1.500	-66.700	0,00		
SA 3	Saldo (3) Nettofinanzierungssaldo (SA 1 + SA 2)				-2.056.300	-2.127.400	-1.881.648,92		
SA 4	Saldo (4) Geldfluss aus der Finanzierungstätigkeit (35 - 36)				1.500	65.000	0,00		
SA 5	Saldo (5) Geldfluss aus der voranschlagswirksamen Gebarung (SA 3 + SA 4)				-2.054.800	-2.062.400	-1.881.648,92		
UA 130	Gewerbe-, Markt- und Lebensmittelpolizei	Voranschlag 2022	Voranschlag 2021	Ergebnis 2020	Voranschlag 2022	Voranschlag 2021	Ergebnis 2020	BWST	S/D
		Ergebnisvoranschlag			Finanzierungsvoranschlag				
SA 0 / SA 1	(0) Nettoergebnis (21 - 22) / Saldo (1) Geldfluss aus der operativen Gebarung (31 - 32)	-328.300	-293.500	-301.244,65	-313.100	-294.600	-282.593,30		
SA 00	Nettoergebnis nach Zuweisung und Entnahmen von Haushaltsrücklagen (SA 0 +/- SU 23)	-328.300	-293.500	-301.244,65					
SA 2	Saldo (2) Geldfluss aus der investiven Gebarung (33 - 34)				-1.500	-1.500	0,00		
SA 3	Saldo (3) Nettofinanzierungssaldo (SA 1 + SA 2)				-314.600	-296.100	-282.593,30		
SA 4	Saldo (4) Geldfluss aus der Finanzierungstätigkeit (35 - 36)				1.500	0	0,00		
SA 5	Saldo (5) Geldfluss aus der voranschlagswirksamen Gebarung (SA 3 + SA 4)				-313.100	-296.100	-282.593,30		
Ansatz 1300	Gewerbe-, Markt- und Lebensmittelpolizei	Voranschlag 2022	Voranschlag 2021	Ergebnis 2020	Voranschlag 2022	Voranschlag 2021	Ergebnis 2020	BWST	S/D

Ansatz 1300	Gewerbe-, Markt- und Lebensmittelpolizei	Voranschlag	Voranschlag	Ergebnis	Voranschlag	Voranschlag	Ergebnis	BWST	S/D
		2022	2021	2020	2022	2021	2020		
Konto		Ergebnisvoranschlag			Finanzierungsvoranschlag				
Operative Gebarung									
1300 816000	Kostenbeiträge (-Ersätze) für sonstige Leistungen [1]	2.000	2.000	0,00	2.000	2.000	0,00	1GPL	
1300 817200	Erträge aus der Auflösung von sonstigen Rückstellungen - nicht konsumierte Urlaube	0	3.800	0,00				3BE	
1300 817500	Erträge aus der Auflösung von sonstigen Rückstellungen - Jubiläumszuwendungen	0	4.900	0,00				3BE	
1300 819000	Übrige nicht finanzierungswirksame Erträge	0	0	216,00				3BE	
1300 868000	Transfers von privaten Haushalten [2]	500	1.000	160,00	500	1.000	160,00	1GPL	
1300 868010	Transfers von privaten Haushalten [3]	1.800	2.500	1.560,00	1.800	2.500	1.160,00	1GPL	
SU 21 / SU 31	Summe Erträge / Einzahlungen operative Gebarung	4.300	14.200	1.936,00	4.300	5.500	1.320,00		
1300 400000	Geringwertige Wirtschaftsgüter (GWG)	800	800	91,83	800	800	91,83	1GPL	168
1300 400009	Geringwertige Wirtschaftsgüter - intern - Zentraler Service	200	200	26,70	200	200	26,70	MD	9958
1300 454000	Reinigungsmittel	100	200	0,00	100	200	0,00	1GPL	168
1300 456000	Schreib-, Zeichen- und sonstige Büromittel	100	200	57,78	100	200	57,78	1GPL	168
1300 456009	Schreib-, Zeichen- und sonstige Büromittel - intern - Zentraler Service	700	800	158,59	700	800	158,59	MD	9958
1300 457009	Druckwerke - intern - Zentraler Service	0	0	36,00	0	0	36,00	MD	9958
1300 458000	Mittel zur ärztlichen Betreuung und Gesundheitsvorsorge	100	100	0,00	100	100	0,00	1GPL	168
1300 459000	Sonstige Verbrauchsgüter	500	1.500	47,02	500	1.500	47,02	1GPL	168
1300 459009	Sonstige Verbrauchsgüter - intern - Zentraler Service	100	100	0,00	100	100	0,00	MD	9958
1300 500000	Geldbezüge, Beamte AV	63.000	61.100	59.316,17	63.000	61.100	63.598,18	MDPL	9940
1300 510000	Geldbezüge, Vertragsbedienstete AV	149.000	134.600	132.391,82	149.000	134.600	132.391,82	MDPL	9940
1300 522000	Geldbezüge, Angestellte nicht ganzjährig beschäftigt	0	0	1.899,01	0	0	1.899,01	MDPL	9940
1300 563000	Sonstige Aufwandsentschädigungen	200	0	41,46	200	0	41,46	MDPL	9940
1300 565000	Mehrleistungsvergütungen	6.900	6.100	4.330,60	6.900	6.100	4.330,60	MDPL	9940
1300 569000	Sonstige Nebengebühren	10.500	10.700	10.306,02	10.500	10.700	10.593,07	MDPL	9940
1300 580000	DGB zum Ausgleichsfonds für Familienbeihilfen	6.600	8.300	8.103,38	6.600	8.300	8.280,73	MDPL	9940
1300 581000	Dienstgeberbeiträge zur Alterssicherung	0	0	16.746,27	0	0	16.746,27	MDPL	9940
1300 581010	Dienstgeberbeiträge zur Alterssicherung - Betriebspension	3.300	2.100	2.373,09	3.300	2.100	2.373,09	MDPL	9940
1300 582000	Sonstige DGB zur sozialen Sicherheit	34.900	32.400	14.799,83	34.900	32.400	15.012,64	MDPL	9940
1300 591000	Dotierung von Rückstellungen für Abfertigungen	1.500	5.400	5.474,43				3BE	9944
1300 592000	Dotierung von Rückstellungen für Jubiläumszuwendungen	1.400	0	6.492,22				3BE	9944
1300 593000	Dotierung von Rückstellungen für nicht konsumierte Urlaube	10.000	0	9.582,96				3BE	9944
1300 593100	Dotierung von Rückstellungen für nicht konsumierte Gleitzeit	0	0	326,26				3BE	
1300 618000	Instandhaltung von sonstigen Anlagen	600	600	0,00	600	600	0,00	1GPL	168
1300 631700	Telekommunikationsdienste - MDIT	900	900	504,78	900	900	504,78	MDIT	9947
1300 670000	Versicherungen	100	100	8,48	100	100	8,48	GG3V	9950
1300 680700	Planmäßige Abschreibung - Amts-, Betriebs- und Geschäftsausstattung	2.300	2.200	2.213,08				3BE	9969
1300 710000	Öffentliche Abgaben, ohne Gebühren gem. FAG	200	200	0,00	200	200	0,00	1GPL	
1300 724100	Reisegebühren (einschl. Km-Geld)	7.500	9.000	5.212,43	7.500	9.000	5.074,81	1GPL	168

Ansatz 1300	Gewerbe-, Markt- und Lebensmittelpolizei	Voranschlag 2022	Voranschlag 2021	Ergebnis 2020	Voranschlag 2022	Voranschlag 2021	Ergebnis 2020	BWST	S/D
Konto		Ergebnisvoranschlag			Finanzierungsvoranschlag				
1300 728000	Entgelte für sonstige Leistungen [4]	2.300	3.600	1.314,09	2.300	3.600	1.314,09	1GPL	168
1300 728219	Entgelte für sonstige Leistungen - intern - Druckerei	200	200	34,50	200	200	34,50	MDIT	9955
1300 728509	Entgelte für sonstige Leistungen - intern - EDV	26.600	24.400	20.785,96	26.600	24.400	20.785,96	MDIT	9955
1300 728709	Entgelte für sonstige Leistungen - intern - Telefonanlage	1.200	1.100	505,89	1.200	1.100	505,89	MDIT	9957
1300 764000	Entschädigungen 2.1300.817000 [5]	800	800	0,00	800	800	0,00	1GPL	
SU 22 / SU 32	Summe Aufwendungen / Auszahlungen operative Gebarung	332.600	307.700	303.180,65	317.400	300.100	283.913,30		
SA 0 / SA 1	(0) Nettoergebnis (21 - 22) / Saldo (1) Geldfluss aus der operativen Gebarung (31 - 32)	-328.300	-293.500	-301.244,65	-313.100	-294.600	-282.593,30		
SU 23	Summe Haushaltsrücklagen	0	0	0,00					
SA 00	Nettoergebnis nach Zuweisung und Entnahmen von Haushaltsrücklagen (SA 0 +/- SU 23)	-328.300	-293.500	-301.244,65					
Investive Gebarung									
SU 33	Summe Einzahlungen investive Gebarung				0	0	0,00		
1300 042000	Amts-, Betriebs- und Geschäftsausstattung [6]				1.500	1.500	0,00	1GPL	
SU 34	Summe Auszahlungen investive Gebarung				1.500	1.500	0,00		
SA 2	Saldo (2) Geldfluss aus der investiven Gebarung (33 - 34)				-1.500	-1.500	0,00		
SA 3	Saldo (3) Nettofinanzierungssaldo (SA 1 + SA 2)				-314.600	-296.100	-282.593,30		
Finanzierungstätigkeit									
1300 346100	Investitionsdarlehen von Finanzunternehmen				1.500	0	0,00	GG3D	
SU 35	Summe Einzahlungen aus der Finanzierungstätigkeit				1.500	0	0,00		
SU 36	Summe Auszahlungen aus der Finanzierungstätigkeit				0	0	0,00		
SA 4	Saldo (4) Geldfluss aus der Finanzierungstätigkeit (35 - 36)				1.500	0	0,00		
SA 5	Saldo (5) Geldfluss aus der voranschlagswirksamen Gebarung (SA 3 + SA 4)				-313.100	-296.100	-282.593,30		

Erläuterungen:

1300 816000 [1]	Ersätze des Landes für zu vergütende Probeentnahmen und von Betrieben für Abklatschtests
1300 868000 [2]	Organmandate Lebensmittelpolizei gem. §21 VStG
1300 868010 [3]	Organstrafverfügungen (Marktamt)
1300 728000 [4]	Durchführung von Abklatschtests, Reinigung Arbeitsbekleidung, Eichungen
1300 764000 [5]	Entschädigungen für entnommene Lebensmittelproben
1300 042000 [6]	Frittieröltester und Temperaturmesser, Luftfühler

UA 131	Bau- und Feuerpolizei	Voranschlag 2022	Voranschlag 2021	Ergebnis 2020	Voranschlag 2022	Voranschlag 2021	Ergebnis 2020	BWST	S/D
		Ergebnisvoranschlag			Finanzierungsvoranschlag				
SA 0 / SA 1	(0) Nettoergebnis (21 - 22) / Saldo (1) Geldfluss aus der operativen Gebarung (31 - 32)	-1.284.500	-1.313.500	-1.114.539,36	-1.281.000	-1.282.000	-1.230.962,82		
SA 00	Nettoergebnis nach Zuweisung und Entnahmen von Haushaltsrücklagen (SA 0 +/- SU 23)	-1.284.500	-1.313.500	-1.114.539,36					
SA 2	Saldo (2) Geldfluss aus der investiven Gebarung (33 - 34)				0	0	0,00		
SA 3	Saldo (3) Nettofinanzierungssaldo (SA 1 + SA 2)				-1.281.000	-1.282.000	-1.230.962,82		
SA 4	Saldo (4) Geldfluss aus der Finanzierungstätigkeit (35 - 36)				0	0	0,00		
SA 5	Saldo (5) Geldfluss aus der voranschlagswirksamen Gebarung (SA 3 + SA 4)				-1.281.000	-1.282.000	-1.230.962,82		
Ansatz 1310	Bau- und Feuerpolizei	Voranschlag 2022	Voranschlag 2021	Ergebnis 2020	Voranschlag 2022	Voranschlag 2021	Ergebnis 2020	BWST	S/D
Konto		Ergebnisvoranschlag			Finanzierungsvoranschlag				
Operative Gebarung									
	1310 816000	Kostenbeiträge (-Ersätze) für sonstige Leistungen [7]	4.200	24.100	44.706,84	4.200	24.100	488,40	1AB
	1310 816500	Kostenbeiträge (-Ersätze) für Personal	0	0	6.437,76	0	0	6.437,76	MDP
	1310 817400	Erträge aus der Auflösung von sonstigen Rückstellungen - Abfertigungen	0	0	25.478,75				3BE
	1310 817500	Erträge aus der Auflösung von sonstigen Rückstellungen - Jubiläumswendungen	100	0	9.891,13				3BE
SU 21 / SU 31	Summe Erträge / Einzahlungen operative Gebarung		4.300	24.100	86.514,48	4.200	24.100	6.926,16	
	1310 400000	Geringwertige Wirtschaftsgüter (GWG)	100	100	1.189,41	100	100	1.189,41	1AB
	1310 400009	Geringwertige Wirtschaftsgüter - intern - Zentraler Service	400	400	6,22	400	400	6,22	MD 9958
	1310 456009	Schreib-, Zeichen- und sonstige Büromittel - intern - Zentraler Service	1.500	3.000	563,77	1.500	3.000	563,77	MD 9958
	1310 457009	Druckwerke - intern - Zentraler Service	2.000	1.000	384,00	2.000	1.000	384,00	MD 9958
	1310 459009	Sonstige Verbrauchsgüter - intern - Zentraler Service	100	100	0,00	100	100	0,00	MD 9958
	1310 500000	Geldbezüge, Beamte AV	234.400	310.400	295.288,73	234.400	310.400	316.646,47	MDPL 9940
	1310 510000	Geldbezüge, Vertragsbedienstete AV	635.900	546.100	528.467,26	635.900	546.100	528.467,26	MDPL 9940
	1310 520000	Geldbezüge, Angestellte ganzjährig beschäftigt	28.200	19.700	6.442,00	28.200	19.700	6.442,00	MDPL 9940
	1310 522000	Geldbezüge, Angestellte nicht ganzjährig beschäftigt	0	0	9.677,96	0	0	9.677,96	MDPL 9940
	1310 563000	Sonstige Aufwandsentschädigungen	1.800	1.800	1.753,80	1.800	1.800	1.753,80	MDPL 9940
	1310 565000	Mehrleistungsvergütungen	10.300	11.300	5.928,87	10.300	11.300	6.621,27	MDPL 9940
	1310 566000	Zuwendungen aus Anlass von Dienstjubiläen	17.400	42.200	20.825,72	17.400	42.200	39.168,00	MDPL 9940
	1310 569000	Sonstige Nebengebühren	21.800	23.400	22.726,94	21.800	23.400	23.739,33	MDPL 9940
	1310 580000	DGB zum Ausgleichsfonds für Familienbeihilfen	31.600	30.100	30.428,58	31.600	30.100	30.949,27	MDPL 9940
	1310 581000	Dienstgeberbeiträge zur Alterssicherung	0	0	68.256,30	0	0	68.256,30	MDPL 9940
	1310 581010	Dienstgeberbeiträge zur Alterssicherung - Betriebspension	6.700	7.700	6.779,47	6.700	7.700	6.779,47	MDPL 9940
	1310 582000	Sonstige DGB zur sozialen Sicherheit	158.300	141.700	66.078,75	158.300	141.700	67.239,88	MDPL 9940
	1310 591000	Dotierung von Rückstellungen für Abfertigungen	1.200	14.200	0,00				3BE 9944

Ansatz 1310		Bau- und Feuerpolizei	Voranschlag 2022	Voranschlag 2021	Ergebnis 2020	Voranschlag 2022	Voranschlag 2021	Ergebnis 2020	BWST	S/D
Konto			Ergebnisvoranschlag			Finanzierungsvoranschlag				
	1310 592000	Dotierung von Rückstellungen für Jubiläumszuwendungen	0	17.100	0,00				3BE	9944
	1310 593000	Dotierung von Rückstellungen für nicht konsumierte Urlaube	2.300	0	2.206,52				3BE	9944
	1310 593100	Dotierung von Rückstellungen für nicht konsumierte Gleitzeit	0	0	3.384,12				3BE	
	1310 618000	Instandhaltung von sonstigen Anlagen	100	100	0,00	100	100	0,00	1AB	
	1310 630000	Postdienste	38.000	38.000	36.255,73	38.000	38.000	36.255,73	MDIT	9949
	1310 631700	Telekommunikationsdienste - MDIT	2.400	2.400	2.868,40	2.400	2.400	2.868,40	MDIT	9947
	1310 640000	Rechts- und Beratungsaufwand [2]	5.200	30.000	13.407,11	5.200	30.000	13.008,71	1AB	
	1310 680700	Planmäßige Abschreibung - Amts-, Betriebs- und Geschäftsausstattung	100	200	262,45				3BE	9969
	1310 724100	Reisegebühren (einschl. Km-Geld)	5.500	5.500	4.360,03	5.500	5.500	4.360,03	1AB	
	1310 728000	Entgelte für sonstige Leistungen	100	100	2.335,62	100	100	2.335,62	1AB	
	1310 728009	Entgelte für sonstige Leistungen - intern - Wirtschaftshof	2.000	2.000	927,65	2.000	2.000	927,65	1AB	
	1310 728219	Entgelte für sonstige Leistungen - intern - Druckerei	100	100	91,99	100	100	91,99	MDIT	9955
	1310 728509	Entgelte für sonstige Leistungen - intern - EDV	78.900	86.100	68.566,50	78.900	86.100	68.566,50	MDIT	9955
	1310 728709	Entgelte für sonstige Leistungen - intern - Telefonanlage	2.400	2.800	1.589,94	2.400	2.800	1.589,94	MDIT	9957
SU 22 / SU 32		Summe Aufwendungen / Auszahlungen operative Gebarung	1.288.800	1.337.600	1.201.053,84	1.285.200	1.306.100	1.237.888,98		
SA 0 / SA 1		(0) Nettoergebnis (21 - 22) / Saldo (1) Geldfluss aus der operativen Gebarung (31 - 32)	-1.284.500	-1.313.500	-1.114.539,36	-1.281.000	-1.282.000	-1.230.962,82		
SU 23		Summe Haushaltsrücklagen	0	0	0,00					
SA 00		Nettoergebnis nach Zuweisung und Entnahmen von Haushaltsrücklagen (SA 0 +/- SU 23)	-1.284.500	-1.313.500	-1.114.539,36					
Investive Gebarung										
SU 33		Summe Einzahlungen investive Gebarung				0	0	0,00		
SU 34		Summe Auszahlungen investive Gebarung				0	0	0,00		
SA 2		Saldo (2) Geldfluss aus der investiven Gebarung (33 - 34)				0	0	0,00		
SA 3		Saldo (3) Nettofinanzierungssaldo (SA 1 + SA 2)				-1.281.000	-1.282.000	-1.230.962,82		
Finanzierungstätigkeit										
SU 35		Summe Einzahlungen aus der Finanzierungstätigkeit				0	0	0,00		
SU 36		Summe Auszahlungen aus der Finanzierungstätigkeit				0	0	0,00		
SA 4		Saldo (4) Geldfluss aus der Finanzierungstätigkeit (35 - 36)				0	0	0,00		
SA 5		Saldo (5) Geldfluss aus der voranschlagswirksamen Gebarung (SA 3 + SA 4)				-1.281.000	-1.282.000	-1.230.962,82		

Erläuterungen:

1310 816000 [1]	Ersätze des Bauwerbers für Sachverständige und Transportkosten
1310 640000 [2]	Barauslagen für Sachverständige, Beiziehung nichtamtliche Sachverständige aus dem Fachbereich Statik und Wasserbautechnik sowie Feuerbeschau

UA 132	Gesundheitspolizei	Voranschlag	Voranschlag	Ergebnis	Voranschlag	Voranschlag	Ergebnis	BWST	S/D
		2022	2021	2020	2022	2021	2020		
		Ergebnisvoranschlag			Finanzierungsvoranschlag				
SA 0 / SA 1	(0) Nettoergebnis (21 - 22) / Saldo (1) Geldfluss aus der operativen Gebarung (31 - 32)	-93.700	-82.100	-53.671,26	-93.700	-82.100	-47.329,91		
SA 00	Nettoergebnis nach Zuweisung und Entnahmen von Haushaltsrücklagen (SA 0 +/- SU 23)	-93.700	-82.100	-53.671,26					
SA 2	Saldo (2) Geldfluss aus der investiven Gebarung (33 - 34)				0	-200	0,00		
SA 3	Saldo (3) Nettofinanzierungssaldo (SA 1 + SA 2)				-93.700	-82.300	-47.329,91		
SA 4	Saldo (4) Geldfluss aus der Finanzierungstätigkeit (35 - 36)				0	0	0,00		
SA 5	Saldo (5) Geldfluss aus der voranschlagswirksamen Gebarung (SA 3 + SA 4)				-93.700	-82.300	-47.329,91		

Ansatz 1320	Gesundheitspolizei	Voranschlag 2022	Voranschlag 2021	Ergebnis 2020	Voranschlag 2022	Voranschlag 2021	Ergebnis 2020	BWST	S/D
Konto		Ergebnisvoranschlag			Finanzierungsvoranschlag				
Operative Gebarung									
1320 816000	Kostenbeiträge (-Ersätze) für sonstige Leistungen [1]	80.000	80.000	0,00	80.000	80.000	0,00	1GPM	
SU 21 / SU 31	Summe Erträge / Einzahlungen operative Gebarung	80.000	80.000	0,00	80.000	80.000	0,00		
1320 400000	Geringwertige Wirtschaftsgüter (GWG)	200	300	0,00	200	300	0,00	1GPM	
1320 456000	Schreib-, Zeichen- und sonstige Büromittel	100	200	0,00	100	200	0,00	1GPM	317
1320 457000	Druckwerke	100	100	0,00	100	100	0,00	1GPM	317
1320 458000	Mittel zur ärztlichen Betreuung und Gesundheitsvorsorge	7.000	10.000	412,83	7.000	10.000	279,86	1GPM	317
1320 459000	Sonstige Verbrauchsgüter	400	400	238,61	400	400	238,61	1GPM	317
1320 618000	Instandhaltung von sonstigen Anlagen	200	200	0,00	200	200	0,00	1GPM	317
1320 621000	Sonstige Transporte	200	200	252,00	200	200	252,00	1GPM	317
1320 621009	Sonstige Transporte - intern - Wirtschaftshof	300	400	0,00	300	400	0,00	1GPM	364
1320 640000	Rechts- und Beratungsaufwand	15.000	0	0,00	15.000	0	0,00	1GPM	317
1320 728000	Entgelte für sonstige Leistungen [2]	150.000	150.000	52.767,82	150.000	150.000	46.559,44	1GPM	317
1320 728009	Entgelte für sonstige Leistungen - intern - Wirtschaftshof	200	300	0,00	200	300	0,00	1GPM	364
SU 22 / SU 32	Summe Aufwendungen / Auszahlungen operative Gebarung	173.700	162.100	53.671,26	173.700	162.100	47.329,91		
SA 0 / SA 1	(0) Nettoergebnis (21 - 22) / Saldo (1) Geldfluss aus der operativen Gebarung (31 - 32)	-93.700	-82.100	-53.671,26	-93.700	-82.100	-47.329,91		
SU 23	Summe Haushaltsrücklagen	0	0	0,00					
SA 00	Nettoergebnis nach Zuweisung und Entnahmen von Haushaltsrücklagen (SA 0 +/- SU 23)	-93.700	-82.100	-53.671,26					
Investive Gebarung									
SU 33	Summe Einzahlungen investive Gebarung				0	0	0,00		
1320 042000	Amts-, Betriebs- und Geschäftsausstattung [3]				0	200	0,00	1GPM	
SU 34	Summe Auszahlungen investive Gebarung				0	200	0,00		
SA 2	Saldo (2) Geldfluss aus der investiven Gebarung (33 - 34)				0	-200	0,00		
SA 3	Saldo (3) Nettofinanzierungssaldo (SA 1 + SA 2)				-93.700	-82.300	-47.329,91		
Finanzierungstätigkeit									
SU 35	Summe Einzahlungen aus der Finanzierungstätigkeit				0	0	0,00		
SU 36	Summe Auszahlungen aus der Finanzierungstätigkeit				0	0	0,00		
SA 4	Saldo (4) Geldfluss aus der Finanzierungstätigkeit (35 - 36)				0	0	0,00		
SA 5	Saldo (5) Geldfluss aus der voranschlagswirksamen Gebarung (SA 3 + SA 4)				-93.700	-82.300	-47.329,91		

Erläuterungen:

1320 816000 [1]	Kostenersatz vom Bund für Epidemieärzte
1320 728000 [2]	Totenbeschau, Obduktionen, Sondermüllentsorgung, Labordiagnostische Untersuchungen Epidemieärzte
1320 042000 [3]	Amtsausstattung

UA 133	Veterinärpolizei	Voranschlag	Voranschlag	Ergebnis	Voranschlag	Voranschlag	Ergebnis	BWST	S/D
		2022	2021	2020	2022	2021	2020		
		Ergebnisvoranschlag			Finanzierungsvoranschlag				
SA 0 / SA 1	(0) Nettoergebnis (21 - 22) / Saldo (1) Geldfluss aus der operativen Gebarung (31 - 32)	-367.800	-388.800	-279.608,29	-366.600	-401.600	-320.442,89		
SA 00	Nettoergebnis nach Zuweisung und Entnahmen von Haushaltsrücklagen (SA 0 +/- SU 23)	-367.800	-388.800	-279.608,29					
SA 2	Saldo (2) Geldfluss aus der investiven Gebarung (33 - 34)				0	-65.000	0,00		
SA 3	Saldo (3) Nettofinanzierungssaldo (SA 1 + SA 2)				-366.600	-466.600	-320.442,89		
SA 4	Saldo (4) Geldfluss aus der Finanzierungstätigkeit (35 - 36)				0	65.000	0,00		
SA 5	Saldo (5) Geldfluss aus der voranschlagswirksamen Gebarung (SA 3 + SA 4)				-366.600	-401.600	-320.442,89		

Ansatz 1330	Veterinärpolizei	Voranschlag	Voranschlag	Ergebnis	Voranschlag	Voranschlag	Ergebnis	BWST	S/D
		2022	2021	2020	2022	2021	2020		
Konto		Ergebnisvoranschlag			Finanzierungsvoranschlag				
Operative Gebarung									
	1330 812000	Gebühren für sonstige Leistungen [1]	76.000	70.000	88.910,71	76.000	70.000	91.490,09	1GPV
	1330 812100	Gebühren für sonstige Leistungen [2]	46.000	44.000	50.697,54	46.000	44.000	50.520,32	1GPV
	1330 816000	Kostenbeiträge (-Ersätze) für sonstige Leistungen [3]	35.300	35.700	42.309,56	35.300	35.700	42.009,26	1GPV
	1330 817200	Erträge aus der Auflösung von sonstigen Rückstellungen - nicht konsumierte Urlaube	4.700	9.100	17.770,74				3BE
	1330 817500	Erträge aus der Auflösung von sonstigen Rückstellungen - Jubiläumsumwendungen	0	14.800	14.767,08				3BE
SU 21 / SU 31	Summe Erträge / Einzahlungen operative Gebarung		162.000	173.600	214.455,63	157.300	149.700	184.019,67	
	1330 400000	Geringwertige Wirtschaftsgüter (GWG)	800	800	658,08	800	800	658,08	1GPV 125
	1330 400009	Geringwertige Wirtschaftsgüter - intern - Zentraler Service	100	100	7,18	100	100	7,18	MD 9958
	1330 452000	Treibstoffe	600	700	411,04	600	700	411,04	1GPV 125
	1330 453000	Schmier- und Schleifmittel	100	100	0,00	100	100	0,00	1GPV 125
	1330 454000	Reinigungsmittel	700	600	714,03	700	600	714,03	1GPV 125
	1330 455000	Chemische und sonstige artverwandte Mittel	100	100	20,97	100	100	20,97	1GPV 125
	1330 456000	Schreib-, Zeichen- und sonstige Büromittel	100	100	0,00	100	100	0,00	1GPV 125
	1330 456009	Schreib-, Zeichen- und sonstige Büromittel - intern - Zentraler Service	200	100	96,73	200	100	96,73	MD 9958
	1330 457000	Druckwerke	100	100	0,00	100	100	0,00	1GPV 125
	1330 458000	Mittel zur ärztlichen Betreuung und Gesundheitsvorsorge	600	600	0,00	600	600	0,00	1GPV 125
	1330 459000	Sonstige Verbrauchsgüter	500	500	175,31	500	500	175,31	1GPV 125
	1330 459009	Sonstige Verbrauchsgüter - intern - Zentraler Service	100	100	0,00	100	100	0,00	MD 9958
	1330 501000	Geldbezüge, Beamte HV	55.600	52.500	51.630,60	55.600	52.500	55.448,71	MDPL 9940
	1330 510000	Geldbezüge, Vertragsbedienstete AV	190.600	184.000	176.555,94	190.600	184.000	176.555,94	MDPL 9940
	1330 511000	Geldbezüge, Vertragsbedienstete HV	36.500	41.000	41.483,43	36.500	41.000	41.483,43	MDPL 9940
	1330 520000	Geldbezüge, Angestellte ganzjährig beschäftigt	34.600	32.600	32.117,94	34.600	32.600	32.117,94	MDPL 9940
	1330 563000	Sonstige Aufwandsentschädigungen	1.700	1.700	1.657,80	1.700	1.700	1.657,80	MDPL 9940

Ansatz 1330		Veterinärpolizei	Voranschlag 2022	Voranschlag 2021	Ergebnis 2020	Voranschlag 2022	Voranschlag 2021	Ergebnis 2020	BWST	S/D
Konto			Ergebnisvoranschlag			Finanzierungsvoranschlag				
1330	565000	Mehrleistungsvergütungen	13.700	24.300	9.727,13	13.700	24.300	9.727,13	MDPL	9940
1330	566000	Zuwendungen aus Anlass von Dienstjubiläen	0	14.700	0,00	0	14.700	14.730,16	MDPL	9940
1330	569000	Sonstige Nebengebühren	19.700	19.900	19.399,96	19.700	19.900	19.761,88	MDPL	9940
1330	580000	DGB zum Ausgleichsfonds für Familienbeihilfen	7.700	6.800	8.851,98	7.700	6.800	8.851,98	MDPL	9940
1330	581000	Dienstgeberbeiträge zur Alterssicherung	0	0	33.474,91	0	0	33.474,91	MDPL	9940
1330	581010	Dienstgeberbeiträge zur Alterssicherung - Betriebspension	4.200	3.000	3.164,88	4.200	3.000	3.164,88	MDPL	9940
1330	582000	Sonstige DGB zur sozialen Sicherheit	59.100	65.000	26.697,23	59.100	65.000	26.906,31	MDPL	9940
1330	591000	Dotierung von Rückstellungen für Abfertigungen	1.100	3.100	3.179,91				3BE	9944
1330	592000	Dotierung von Rückstellungen für Jubiläumszuwendungen	2.000	0	0,00				3BE	9944
1330	593000	Dotierung von Rückstellungen für nicht konsumierte Urlaube	0	5.200	0,00				3BE	9944
1330	593100	Dotierung von Rückstellungen für nicht konsumierte Gleitzeit	0	0	888,66				3BE	
1330	600100	Energiebezüge - Strom	7.000	7.700	3.129,31	7.000	7.700	3.129,31	3BE	9965
1330	600300	Energiebezüge - Wärme	8.500	8.000	7.259,22	8.500	8.000	7.259,22	1GPV	
1330	614000	Instandhaltung von Gebäuden und Bauten	1.500	2.500	1.487,17	1.500	2.500	1.406,29	2HL	
1330	614220	Instandhaltung von Gebäuden und Bauten - Wartungen	700	700	0,00	700	700	0,00	2HL	9963
1330	617000	Instandhaltung von Fahrzeugen	600	600	515,00	600	600	515,00	1GPV	125
1330	618000	Instandhaltung von sonstigen Anlagen	100	100	35,00	100	100	35,00	1GPV	125
1330	618260	Instandhaltung von sonstigen Anlagen - 5F	100	100	0,00	100	100	0,00	5F	9964
1330	621000	Sonstige Transporte	100	100	15,68	100	100	15,68	1GPV	125
1330	630000	Postdienste	500	100	998,63	500	100	998,63	MDIT	9949
1330	631700	Telekommunikationsdienste - MDIT	500	500	334,56	500	500	334,56	MDIT	9947
1330	670000	Versicherungen	500	500	235,84	500	500	235,84	GG3V	9950
1330	680200	Planmäßige Abschreibung - Grundstückseinrichtungen u. Infrastruktur	0	800	0,00				3BE	
1330	680300	Planmäßige Abschreibung - Gebäude und Bauten	500	200	257,19				3BE	
1330	680500	Planmäßige Abschreibung - Sonderanlagen	500	0	451,51				3BE	
1330	680600	Planmäßige Abschreibung - Technische Anlagen, Fahrzeuge und Maschinen	1.600	1.500	1.554,35				3BE	9969
1330	680700	Planmäßige Abschreibung - Amts-, Betriebs- und Geschäftsausstattung	0	100	160,56				3BE	9969
1330	690800	Abschreibung von Forderungen (Schadensfälle)	0	200	0,00				3BE	9951
1330	690820	Abschreibung von kurzfristigen Forderungen (Sonstige)	200	0	0,00				3BE	9951
1330	700000	Miet- und Pachtaufwand	7.300	7.300	5.999,21	7.300	7.300	5.403,30	1GPV	125
1330	710000	Öffentliche Abgaben, ohne Gebühren gem. FAG	800	800	738,92	800	800	738,92	1GPV	
1330	710020	Öffentliche Abgaben, ohne Gebühren gem. FAG	600	600	523,78	600	600	523,78	GG3V	9950
1330	711000	Gebühren f.d.Ben.v.Gemeindeeinr. u. -anlagen gem. FAG	2.100	2.000	1.868,30	2.100	2.000	1.868,30	1GPV	
1330	723000	Amtspauschalien und Repräsentationsaufwendungen	500	0	0,00	500	0	0,00	1GPV	
1330	724100	Reisegebühren (einschl. Km-Geld)	2.000	2.000	744,10	2.000	2.000	587,44	1GPV	125
1330	728000	Entgelte für sonstige Leistungen [4]	20.300	24.100	14.699,48	20.300	24.100	13.304,48	1GPV	125
1330	728009	Entgelte für sonstige Leistungen - intern - Wirtschaftshof	100	100	0,00	100	100	0,00	1GPV	365
1330	728039	Entgelte für sonstige Leistungen - intern - Stadtgrün	400	400	0,00	400	400	0,00	1GPV	365
1330	728129	Entgelte für sonstige Leistungen - intern - Gebäudereinigung	11.300	11.200	12.585,78	11.300	11.200	12.585,78	2HLR	9961

Ansatz 1330		Veterinärpolizei	Voranschlag 2022	Voranschlag 2021	Ergebnis 2020	Voranschlag 2022	Voranschlag 2021	Ergebnis 2020	BWST	S/D
Konto			Ergebnisvoranschlag			Finanzierungsvoranschlag				
	1330 728219	Entgelte für sonstige Leistungen - intern - Druckerei	100	100	92,00	100	100	92,00	MDIT	9955
	1330 728220	Entgelte für sonstige Leistungen - Überprüfungen	600	700	744,00	600	700	744,00	2HL	9963
	1330 728509	Entgelte für sonstige Leistungen - intern - EDV	12.500	13.600	11.427,75	12.500	13.600	11.427,75	MDIT	9955
	1330 728709	Entgelte für sonstige Leistungen - intern - Telefonanlage	300	600	289,08	300	600	289,08	MDIT	9957
	1330 751101	Transfers an Länder - Ausgleichskassenzuschlag [5]	17.500	17.500	17.003,79	17.500	17.500	17.003,79	1GPV	
SU 22 / SU 32		Summe Aufwendungen / Auszahlungen operative Gebarung	529.800	562.400	494.063,92	523.900	551.300	504.462,56		
SA 0 / SA 1		(0) Nettoergebnis (21 - 22) / Saldo (1) Geldfluss aus der operativen Gebarung (31 - 32)	-367.800	-388.800	-279.608,29	-366.600	-401.600	-320.442,89		
SU 23		Summe Haushaltsrücklagen	0	0	0,00					
SA 00		Nettoergebnis nach Zuweisung und Entnahmen von Haushaltsrücklagen (SA 0 +/- SU 23)	-367.800	-388.800	-279.608,29					
Investive Gebarung										
SU 33		Summe Einzahlungen investive Gebarung				0	0	0,00		
	1330 006400	Sonstige Grundstückseinrichtungen - Veterinärpolizei [6]				0	50.000	0,00	2HL	
	1330 010400	Gebäude und Bauten - Veterinärpolizei [7]				0	15.000	0,00	2HL	
SU 34		Summe Auszahlungen investive Gebarung				0	65.000	0,00		
SA 2		Saldo (2) Geldfluss aus der investiven Gebarung (33 - 34)				0	-65.000	0,00		
SA 3		Saldo (3) Nettofinanzierungssaldo (SA 1 + SA 2)				-366.600	-466.600	-320.442,89		
Finanzierungstätigkeit										
	1330 346100	Investitionsdarlehen von Finanzunternehmen				0	65.000	0,00	GG3D	
SU 35		Summe Einzahlungen aus der Finanzierungstätigkeit				0	65.000	0,00		
SU 36		Summe Auszahlungen aus der Finanzierungstätigkeit				0	0	0,00		
SA 4		Saldo (4) Geldfluss aus der Finanzierungstätigkeit (35 - 36)				0	65.000	0,00		
SA 5		Saldo (5) Geldfluss aus der voranschlagswirksamen Gebarung (SA 3 + SA 4)				-366.600	-401.600	-320.442,89		

Erläuterungen:

1330 812000 [1]	Schlacht- und Fleischuntersuchungsgebühren
1330 812100 [2]	Kontrolluntersuchungsgebühren (Hygienekontrollen)
1330 816000 [3]	Nämlichkeitskontrollen Exportabfertigung, Refundierung Land Kärnten Katzenkastrationen, 25 % Tierseuchenfond und Probenziehungen
1330 728000 [4]	Aufwendungen für Fleischuntersuchungen, Helferkosten, Katzenkastration, Kanalreinigung, Dienstleistungen
1330 751101 [5]	Amt der Kärntner Landesregierung – Ausgleichskassenzuschläge - laut § 9 Kärntner Fleischuntersuchungsgebührengesetzes 2015
1330 006400 [6]	Veterinäramt - Außenanlagen - Adaptierung ÖWR und ÖBR
1330 010400 [7]	Veterinäramt - Bau

UA 139	Sonstige Einrichtungen und Maßnahmen	Voranschlag 2022	Voranschlag 2021	Ergebnis 2020	Voranschlag 2022	Voranschlag 2021	Ergebnis 2020	BWST	S/D
		Ergebnisvoranschlag			Finanzierungsvoranschlag				
SA 0 / SA 1	(0) Nettoergebnis (21 - 22) / Saldo (1) Geldfluss aus der operativen Gebarung (31 - 32)	-400	-400	-320,00	-400	-400	-320,00		
SA 00	Nettoergebnis nach Zuweisung und Entnahmen von Haushaltsrücklagen (SA 0 +/- SU 23)	-400	-400	-320,00					
SA 2	Saldo (2) Geldfluss aus der investiven Gebarung (33 - 34)				0	0	0,00		
SA 3	Saldo (3) Nettofinanzierungssaldo (SA 1 + SA 2)				-400	-400	-320,00		
SA 4	Saldo (4) Geldfluss aus der Finanzierungstätigkeit (35 - 36)				0	0	0,00		
SA 5	Saldo (5) Geldfluss aus der voranschlagswirksamen Gebarung (SA 3 + SA 4)				-400	-400	-320,00		
Ansatz 1390	Sonstige Einrichtungen und Maßnahmen	Voranschlag 2022	Voranschlag 2021	Ergebnis 2020	Voranschlag 2022	Voranschlag 2021	Ergebnis 2020	BWST	S/D
Konto		Ergebnisvoranschlag			Finanzierungsvoranschlag				
Operative Gebarung									
SU 21 / SU 31	Summe Erträge / Einzahlungen operative Gebarung	0	0	0,00	0	0	0,00		
1390 757000	Transfers an private Organisationen ohne Erwerbszweck [1]	400	400	320,00	400	400	320,00	4K	
SU 22 / SU 32	Summe Aufwendungen / Auszahlungen operative Gebarung	400	400	320,00	400	400	320,00		
SA 0 / SA 1	(0) Nettoergebnis (21 - 22) / Saldo (1) Geldfluss aus der operativen Gebarung (31 - 32)	-400	-400	-320,00	-400	-400	-320,00		
SU 23	Summe Haushaltsrücklagen	0	0	0,00					
SA 00	Nettoergebnis nach Zuweisung und Entnahmen von Haushaltsrücklagen (SA 0 +/- SU 23)	-400	-400	-320,00					
Investive Gebarung									
SU 33	Summe Einzahlungen investive Gebarung				0	0	0,00		
SU 34	Summe Auszahlungen investive Gebarung				0	0	0,00		
SA 2	Saldo (2) Geldfluss aus der investiven Gebarung (33 - 34)				0	0	0,00		
SA 3	Saldo (3) Nettofinanzierungssaldo (SA 1 + SA 2)				-400	-400	-320,00		
Finanzierungstätigkeit									
SU 35	Summe Einzahlungen aus der Finanzierungstätigkeit				0	0	0,00		
SU 36	Summe Auszahlungen aus der Finanzierungstätigkeit				0	0	0,00		
SA 4	Saldo (4) Geldfluss aus der Finanzierungstätigkeit (35 - 36)				0	0	0,00		
SA 5	Saldo (5) Geldfluss aus der voranschlagswirksamen Gebarung (SA 3 + SA 4)				-400	-400	-320,00		
Erläuterungen:									
1390 757000 [1] Subventionen für Aktivitäten der Kärntner Bergwacht									

A 16	Feuerwehrwesen	Voranschlag 2022	Voranschlag 2021	Ergebnis 2020	Voranschlag 2022	Voranschlag 2021	Ergebnis 2020	BWST	S/D
		Ergebnisvoranschlag			Finanzierungsvoranschlag				
SA 0 / SA 1	(0) Nettoergebnis (21 - 22) / Saldo (1) Geldfluss aus der operativen Gebarung (31 - 32)	-2.643.000	-2.207.600	-2.328.553,59	-2.032.500	-1.892.400	-1.973.060,60		
SA 00	Nettoergebnis nach Zuweisung und Entnahmen von Haushaltsrücklagen (SA 0 +/- SU 23)	-2.643.000	-2.207.600	-2.557.150,11					
SA 2	Saldo (2) Geldfluss aus der investiven Gebarung (33 - 34)				-1.309.100	-337.200	-444.929,77		
SA 3	Saldo (3) Nettofinanzierungssaldo (SA 1 + SA 2)				-3.341.600	-2.229.600	-2.417.990,37		
SA 4	Saldo (4) Geldfluss aus der Finanzierungstätigkeit (35 - 36)				1.104.500	592.000	372.616,12		
SA 5	Saldo (5) Geldfluss aus der voranschlagswirksamen Gebarung (SA 3 + SA 4)				-2.237.100	-1.637.600	-2.045.374,25		
UA 160	Feuerwehrinspektorat	Voranschlag 2022	Voranschlag 2021	Ergebnis 2020	Voranschlag 2022	Voranschlag 2021	Ergebnis 2020	BWST	S/D
		Ergebnisvoranschlag			Finanzierungsvoranschlag				
SA 0 / SA 1	(0) Nettoergebnis (21 - 22) / Saldo (1) Geldfluss aus der operativen Gebarung (31 - 32)	0	0	-8,57	0	0	0,00		
SA 00	Nettoergebnis nach Zuweisung und Entnahmen von Haushaltsrücklagen (SA 0 +/- SU 23)	0	0	-8,57					
SA 2	Saldo (2) Geldfluss aus der investiven Gebarung (33 - 34)				0	0	0,00		
SA 3	Saldo (3) Nettofinanzierungssaldo (SA 1 + SA 2)				0	0	0,00		
SA 4	Saldo (4) Geldfluss aus der Finanzierungstätigkeit (35 - 36)				0	0	0,00		
SA 5	Saldo (5) Geldfluss aus der voranschlagswirksamen Gebarung (SA 3 + SA 4)				0	0	0,00		

Ansatz 1600	Feuerwehrenspektorat	Voranschlag 2022	Voranschlag 2021	Ergebnis 2020	Voranschlag 2022	Voranschlag 2021	Ergebnis 2020	BWST	S/D
Konto		Ergebnisvoranschlag			Finanzierungsvoranschlag				
Operative Gebarung									
SU 21 / SU 31	Summe Erträge / Einzahlungen operative Gebarung	0	0	0,00	0	0	0,00		
1600 680700	Planmäßige Abschreibung - Amts-, Betriebs- und Geschäftsausstattung	0	0	8,57				3BE	9969
SU 22 / SU 32	Summe Aufwendungen / Auszahlungen operative Gebarung	0	0	8,57	0	0	0,00		
SA 0 / SA 1	(0) Nettoergebnis (21 - 22) / Saldo (1) Geldfluss aus der operativen Gebarung (31 - 32)	0	0	-8,57	0	0	0,00		
SU 23	Summe Haushaltsrücklagen	0	0	0,00					
SA 00	Nettoergebnis nach Zuweisung und Entnahmen von Haushaltsrücklagen (SA 0 +/- SU 23)	0	0	-8,57					
Investive Gebarung									
SU 33	Summe Einzahlungen investive Gebarung				0	0	0,00		
SU 34	Summe Auszahlungen investive Gebarung				0	0	0,00		
SA 2	Saldo (2) Geldfluss aus der investiven Gebarung (33 - 34)				0	0	0,00		
SA 3	Saldo (3) Nettofinanzierungssaldo (SA 1 + SA 2)				0	0	0,00		
Finanzierungstätigkeit									
SU 35	Summe Einzahlungen aus der Finanzierungstätigkeit				0	0	0,00		
SU 36	Summe Auszahlungen aus der Finanzierungstätigkeit				0	0	0,00		
SA 4	Saldo (4) Geldfluss aus der Finanzierungstätigkeit (35 - 36)				0	0	0,00		
SA 5	Saldo (5) Geldfluss aus der voranschlagswirksamen Gebarung (SA 3 + SA 4)				0	0	0,00		
UA 163	Freiwillige Feuerwehren	Voranschlag 2022	Voranschlag 2021	Ergebnis 2020	Voranschlag 2022	Voranschlag 2021	Ergebnis 2020	BWST	S/D
		Ergebnisvoranschlag			Finanzierungsvoranschlag				
SA 0 / SA 1	(0) Nettoergebnis (21 - 22) / Saldo (1) Geldfluss aus der operativen Gebarung (31 - 32)	-2.643.000	-2.207.600	-2.328.545,02	-2.032.500	-1.892.400	-1.973.060,60		
SA 00	Nettoergebnis nach Zuweisung und Entnahmen von Haushaltsrücklagen (SA 0 +/- SU 23)	-2.643.000	-2.207.600	-2.557.141,54					
SA 2	Saldo (2) Geldfluss aus der investiven Gebarung (33 - 34)				-1.309.100	-337.200	-444.929,77		
SA 3	Saldo (3) Nettofinanzierungssaldo (SA 1 + SA 2)				-3.341.600	-2.229.600	-2.417.990,37		
SA 4	Saldo (4) Geldfluss aus der Finanzierungstätigkeit (35 - 36)				1.104.500	592.000	372.616,12		
SA 5	Saldo (5) Geldfluss aus der voranschlagswirksamen Gebarung (SA 3 + SA 4)				-2.237.100	-1.637.600	-2.045.374,25		
Ansatz 1630	Freiwillige Feuerwehren	Voranschlag 2022	Voranschlag 2021	Ergebnis 2020	Voranschlag 2022	Voranschlag 2021	Ergebnis 2020	BWST	S/D

Ansatz 1630 Konto	Freiwillige Feuerwehren	Voranschlag 2022	Voranschlag 2021	Ergebnis 2020	Voranschlag 2022	Voranschlag 2021	Ergebnis 2020	BWST	S/D
		Ergebnisvoranschlag			Finanzierungsvoranschlag				
Operative Gebarung									
1630 803000	Veräußerungen von technischen Anlagen, Fahrzeugen und Maschinen	0	0	2.650,00				5F	
1630 803100	Veräußerungen von technischen Anlagen, Fahrzeugen und Maschinen [1]	3.500	10.000	0,00				5F	
1630 808000	Veräußerungen von Waren	300	0	284,60	300	0	591,80	5F	
1630 810610	Erträge aus Leistungen - Strom	500	0	0,00	500	0	0,00	3BE	
1630 811100	Miet- und Pächtertrag [2]	5.300	5.300	4.136,34	5.300	5.300	4.859,04	5F	
1630 811109	Miet- und Pächtertrag - intern	5.900	7.900	0,00	5.900	7.900	3.120,00	5F	
1630 813000	Erträge aus der Auflösung von Investitionszuschüssen (Kapitaltransfers)	173.500	487.300	179.528,53				3BE	
1630 816000	Kostenbeiträge (-Ersätze) für sonstige Leistungen [3]	299.100	287.100	446.436,58	299.100	287.100	433.814,14	5F	
1630 816009	Kostenbeiträge (-Ersätze) für für sonstige Leistungen - intern	15.800	15.500	4.385,30	15.800	15.500	4.137,30	5F	
1630 816110	Kostenbeiträge (-Ersätze) für für Stromkosten - 1.1630.600110	0	0	1.835,58	0	0	5.716,26	2HL	
1630 816600	Kostenbeiträge (-Ersätze) für sonstige Leistungen	0	0	1.241,42	0	0	19,56	5F	
1630 817200	Erträge aus der Auflösung von sonstigen Rückstellungen - nicht konsumierte Urlaube	27.900	0	26.609,92				3BE	
1630 817210	Erträge aus der Auflösung von sonstigen Rückstellungen - nicht konsumierte Gleitzeit	0	0	81,61				3BE	
1630 817500	Erträge aus der Auflösung von sonstigen Rückstellungen - Jubiläumsumwendungen	0	14.800	0,00				3BE	
1630 828000	Rückersätze von Aufwendungen	100	100	45,86	100	100	45,86	5F	
1630 829380	Sonstige Erträge - Schadensfall - 1630.61x380 [4]	100	100	0,00	100	100	0,00	5F	
1630 861000	Transfers von Ländern, Landesfonds und Landeskammern	0	0	27.000,00	0	0	27.000,00	GG3	
1630 863201	Transfers von sonstigen Trägern öffentlichen Rechts	25.000	15.500	15.710,00	25.000	15.500	15.710,00	5F	
1630 864001	Transfers von Unternehmen ohne (Finanzunternehmen) und andere	0	0	15.231,67	0	0	15.231,67	5F	
1630 867000	Transfers von privaten Organisationen ohne Erwerbszweck	11.000	0	22.050,00	11.000	0	22.050,00	5F	
SU 21 / SU 31	Summe Erträge / Einzahlungen operative Gebarung	568.000	843.600	747.227,41	363.100	331.500	532.295,63		
1630 400000	Geringwertige Wirtschaftsgüter (GWG)	107.600	104.300	98.753,41	107.600	104.300	91.661,49	5F	176
1630 400009	Geringwertige Wirtschaftsgüter - intern - Zentraler Service	100	100	153,77	100	100	153,77	MD	9958
1630 400100	Geringwertige Wirtschaftsgüter (GWG)	20.500	19.500	18.823,79	20.500	19.500	18.823,79	5F	176
1630 413400	Handelswaren zur unentgeltlichen Weitergabe [5]	3.500	3.500	2.202,45	3.500	3.500	2.202,45	5F	176
1630 451000	Brennstoffe	700	700	0,00	700	700	0,00	5F	176
1630 452000	Treibstoffe	29.000	28.000	27.174,44	29.000	28.000	22.803,20	5F	176
1630 453000	Schmier- und Schleifmittel	5.000	7.000	3.246,32	5.000	7.000	2.422,64	5F	176
1630 454000	Reinigungsmittel	6.000	5.500	5.489,47	6.000	5.500	5.431,87	5F	176
1630 455000	Chemische und sonstige artverwandte Mittel	2.900	3.000	5.228,85	2.900	3.000	5.228,85	5F	176
1630 456000	Schreib-, Zeichen- und sonstige Büromittel	1.500	1.500	1.229,77	1.500	1.500	1.229,77	5F	176
1630 456009	Schreib-, Zeichen- und sonstige Büromittel - intern - Zentraler Service	1.000	1.200	131,40	1.000	1.200	131,40	MD	9958
1630 457000	Druckwerke	500	500	213,75	500	500	213,75	5F	176

Ansatz 1630		Freiwillige Feuerwehren	Voranschlag 2022	Voranschlag 2021	Ergebnis 2020	Voranschlag 2022	Voranschlag 2021	Ergebnis 2020	BWST	S/D
Konto			Ergebnisvoranschlag			Finanzierungsvoranschlag				
1630	458000	Mittel zur ärztlichen Betreuung und Gesundheitsvorsorge	900	400	215,52	900	400	215,52	5F	176
1630	459000	Sonstige Verbrauchsgüter	9.000	6.800	8.597,98	9.000	6.800	8.371,30	5F	176
1630	459009	Sonstige Verbrauchsgüter - intern - Zentraler Service	100	100	0,00	100	100	0,00	MD	9958
1630	500000	Geldbezüge, Beamte AV	147.600	142.600	137.676,80	147.600	142.600	147.480,08	MDPL	9940
1630	501000	Geldbezüge, Beamte HV	48.000	46.400	79.846,85	48.000	46.400	83.060,34	MDPL	9940
1630	510000	Geldbezüge, Vertragsbedienstete AV	300.900	287.600	279.067,24	300.900	287.600	279.067,24	MDPL	9940
1630	511000	Geldbezüge, Vertragsbedienstete HV	228.800	221.800	194.639,32	228.800	221.800	194.639,32	MDPL	9940
1630	563000	Sonstige Aufwandsentschädigungen	3.400	3.400	3.315,60	3.400	3.400	3.591,90	MDPL	9940
1630	565000	Mehrleistungsvergütungen	144.500	136.500	129.370,57	144.500	136.500	131.119,85	MDPL	9940
1630	566000	Zuwendungen aus Anlass von Dienstjubiläen	0	0	13.374,36	0	0	13.374,36	MDPL	9940
1630	569000	Sonstige Nebengebühren	72.600	66.100	64.490,32	72.600	66.100	65.563,03	MDPL	9940
1630	580000	DGB zum Ausgleichsfonds für Familienbeihilfen	34.500	33.100	30.649,71	34.500	33.100	31.275,29	MDPL	9940
1630	581000	Dienstgeberbeiträge zur Alterssicherung	0	0	78.110,62	0	0	78.110,62	MDPL	9940
1630	581010	Dienstgeberbeiträge zur Alterssicherung - Betriebspension	3.700	3.600	4.218,17	3.700	3.600	4.218,17	MDPL	9940
1630	582000	Sonstige DGB zur sozialen Sicherheit	170.200	162.300	71.198,97	170.200	162.300	71.981,51	MDPL	9940
1630	591000	Dotierung von Rückstellungen für Abfertigungen	1.500	7.300	7.442,65				3BE	9944
1630	592000	Dotierung von Rückstellungen für Jubiläumszuwendungen	6.900	0	6.044,25				3BE	9944
1630	593000	Dotierung von Rückstellungen für nicht konsumierte Urlaube	0	1.100	0,00				3BE	9944
1630	600100	Energiebezüge - Strom	104.800	92.000	87.316,35	104.800	92.000	87.316,35	3BE	
1630	600110	Energiebezüge - Strom - 2.1630.816110	0	0	1.271,53	0	0	1.271,53	3BE	9965
1630	600200	Energiebezüge - Gas	4.000	4.000	3.042,06	4.000	4.000	3.042,06	5F	
1630	600300	Energiebezüge - Wärme	64.000	60.000	57.976,37	64.000	60.000	57.976,37	5F	
1630	612000	Instandhaltung von Wasser- und Abwasserbauten und -anlagen	1.000	1.000	121,45	1.000	1.000	121,45	5F	176
1630	613000	Instandhaltung von sonstigen Grundstückseinrichtungen	5.000	5.000	3.586,59	5.000	5.000	3.586,59	5F	176
1630	613700	Instandhaltung von sonstigen Grundstückseinrichtungen - FF Drobollach	500	0	0,00	500	0	0,00	2HL	
1630	613890	Instandhaltung von sonstigen Grundstückseinrichtungen - FF Maria Gail	500	0	0,00	500	0	0,00	2HL	
1630	614000	Instandhaltung von Gebäuden und Bauten	67.300	68.500	65.617,84	67.300	68.500	54.537,58	5F	176
1630	614220	Instandhaltung von Gebäuden und Bauten - Wartungen	4.500	4.500	5.271,15	4.500	4.500	5.271,15	2HL	9963
1630	614700	Instandhaltung von Gebäuden und Bauten - FF Drobollach	62.000	0	0,00	62.000	0	0,00	2HL	
1630	614730	Instandhaltung von Gebäuden und Bauten - FF Judendorf	20.000	0	0,00	20.000	0	0,00	2HL	
1630	614840	Instandhaltung von Gebäuden und Bauten - Hautpfeuerwache	0	0	24.975,95	0	0	0,00	2HL	
1630	614890	Instandhaltung von Gebäude und Bauten - FF Maria Gail	2.000	0	0,00	2.000	0	0,00	2HL	
1630	616000	Instandh.von Maschinen u.masch.Anlagen	14.500	14.500	11.934,96	14.500	14.500	11.934,96	5F	176
1630	617000	Instandhaltung von Fahrzeugen	96.500	92.800	118.338,53	96.500	92.800	65.246,68	5F	176
1630	617380	Instandhaltung von Fahrzeugen - Schadensfall - 1630.829380	100	100	0,00	100	100	0,00	5F	176
1630	618000	Instandhaltung von sonstigen Anlagen	45.900	32.400	40.038,68	45.900	32.400	39.092,83	5F	176
1630	618260	Instandhaltung von sonstigen Anlagen - 5F	200	100	0,00	200	100	0,00	5F	9964
1630	619000	Instandhaltung von Sonderanlagen	5.800	4.600	10.798,90	5.800	4.600	10.798,90	5F	176
1630	620000	Transporte durch die Bahn	500	500	0,00	500	500	0,00	5F	176

Ansatz 1630	Freiwillige Feuerwehren	Voranschlag	Voranschlag	Ergebnis	Voranschlag	Voranschlag	Ergebnis	BWST	S/D
		2022	2021	2020	2022	2021	2020		
Konto		Ergebnisvoranschlag			Finanzierungsvoranschlag				
1630 621000	Sonstige Transporte	3.000	2.500	231,00	3.000	2.500	231,00	5F	176
1630 630000	Postdienste	1.000	1.000	1.997,26	1.000	1.000	1.997,26	MDIT	9949
1630 631000	Telekommunikationsdienste	16.500	13.500	8.441,36	16.500	13.500	7.515,69	5F	176
1630 631700	Telekommunikationsdienste - MDIT	2.400	2.400	1.313,66	2.400	2.400	1.313,66	MDIT	9947
1630 640000	Rechts- und Beratungsaufwand	1.000	0	0,00	1.000	0	0,00	5F	176
1630 650000	Zinsen für Finanzschulden - in Euro	7.100	6.500	7.196,13	7.100	6.500	7.196,13	GG3D	9943
1630 670000	Versicherungen	16.300	16.300	14.060,33	16.300	16.300	14.060,33	GG3V	9950
1630 680100	Planmäßige Abschreibung - Immaterielle Vermögenswerte	1.100	3.900	2.845,13				3BE	9969
1630 680200	Planmäßige Abschreibung - Grundstückseinrichtungen u. Infrastruktur	300	7.800	134,00				3BE	9969
1630 680300	Planmäßige Abschreibung - Gebäude und Bauten	265.800	205.900	198.162,76				3BE	9969
1630 680400	Planmäßige Abschreibung - Wasser- und Abwasserbauten und Anlagen	100	500	0,00				3BE	9969
1630 680500	Planmäßige Abschreibung - Sonderanlagen	6.700	14.700	7.134,97				3BE	9969
1630 680600	Planmäßige Abschreibung - Technische Anlagen, Fahrzeuge und Maschinen	319.600	421.700	223.492,25				3BE	9969
1630 680700	Planmäßige Abschreibung - Amts-, Betriebs- und Geschäftsausstattung	53.700	42.400	60.384,79				3BE	9969
1630 690800	Abschreibung von Forderungen (Schadensfälle)	500	200	391,00				3BE	9951
1630 695000	Wertberichtigungen zu kurzfristigen Forderungen (LuL)	0	0	1.634,06				3BE	
1630 700000	Miet- und Pachttaufwand	19.000	18.500	13.861,95	19.000	18.500	13.861,95	5F	
1630 700039	Miet- und Pachtaufwand - intern - Stadtgrün	1.000	0	0,00	1.000	0	0,00	5F	
1630 700090	Miet- und Pachtaufwand - VIV [6]	56.400	68.700	67.479,22	56.400	68.700	67.479,22	GG3R	9952
1630 710000	Öffentliche Abgaben, ohne Gebühren gem. FAG	14.000	12.500	10.199,98	14.000	12.500	10.199,98	5F	
1630 711000	Gebühren f.d.Ben.v.Gemeindeeinr. u. -anlagen gem. FAG	17.500	17.000	14.633,64	17.500	17.000	14.633,64	5F	
1630 723000	Amtspauschalien und Repräsentationsaufwendungen [7]	2.800	2.800	1.925,80	2.800	2.800	1.525,80	5F	
1630 723010	Amtspauschalien und Repräsentationsaufwendungen [8]	400	2.000	1.633,00	400	2.000	400,00	5F	
1630 724100	Reisegebühren (einschl. Km-Geld)	4.000	4.000	1.247,12	4.000	4.000	1.247,12	5F	176
1630 728000	Entgelte für sonstige Leistungen [9]	189.800	186.700	151.216,08	189.800	186.700	148.361,64	5F	176
1630 728009	Entgelte für sonstige Leistungen - intern - Wirtschaftshof	3.500	3.500	4.434,00	3.500	3.500	4.309,50	5F	342
1630 728039	Entgelte für sonstige Leistungen - intern - Stadtgrün	1.000	1.500	283,09	1.000	1.500	283,09	5F	342
1630 728129	Entgelte für sonstige Leistungen - intern - Gebäudereinigung	55.000	57.300	65.224,36	55.000	57.300	65.224,36	2HLR	9961
1630 728219	Entgelte für sonstige Leistungen - intern - Druckerei	200	200	115,00	200	200	115,00	MDIT	9955
1630 728220	Entgelte für sonstige Leistungen - Überprüfungen	29.500	25.400	28.279,66	29.500	25.400	17.165,51	2HL	
1630 728320	Entgelte für sonstige Leistungen - Energieausweis	0	900	0,00	0	900	0,00	2HL	9968
1630 728509	Entgelte für sonstige Leistungen - intern - EDV	62.300	63.500	53.329,50	62.300	63.500	53.329,50	MDIT	9955
1630 728709	Entgelte für sonstige Leistungen - intern - Telefonanlage	1.500	2.700	867,24	1.500	2.700	867,24	MDIT	9957
1630 728840	Entgelte für sonstige Leistungen - Feuerwehrzentrum	0	100	0,00	0	100	0,00	2HL	
1630 754001	Transfers an sonst. Träger des öffentl.Rechts [10]	12.800	12.600	11.212,02	12.800	12.600	11.212,02	5F	
1630 755090	Transfers an Unternehmen (ohne Finanzunternehmen) und andere - VIV [11]	7.600	11.200	13.494,27	7.600	11.200	13.494,27	GG3R	9952
1630 757000	Transfers an private Organisationen ohne Erwerbszweck [12]	3.900	5.100	26.900,00	3.900	5.100	26.900,00	5F	

Ansatz 1630	Freiwillige Feuerwehren	Voranschlag 2022	Voranschlag 2021	Ergebnis 2020	Voranschlag 2022	Voranschlag 2021	Ergebnis 2020	BWST	S/D
Konto		Ergebnisvoranschlag			Finanzierungsvoranschlag				
1630 768000	Sonstige lfd.Transfers an private Haushalte [13]	24.500	24.000	15.913,49	24.500	24.000	15.913,49	5F	
1630 775000	Kap.Transfers an Unternehmungen [14]	100	100	0,00				5F	
1630 775090	Kap.Transfers an Unternehmungen - VIV [15]	130.500	121.700	119.441,22				GG3R	9952
SU 22 / SU 32	Summe Aufwendungen / Auszahlungen operative Gebarung	3.182.400	3.051.200	2.827.263,99	2.395.600	2.223.900	2.098.363,30		
SA 0 / SA 1	(0) Nettoergebnis (21 - 22) / Saldo (1) Geldfluss aus der operativen Gebarung (31 - 32)	-2.614.400	-2.207.600	-2.080.036,58	-2.032.500	-1.892.400	-1.566.067,67		
1630 794442	Rücklage (Geb.R.) - Feuerwehr	0	0	228.596,52				GG3K	
SU 23	Summe Haushaltsrücklagen	0	0	-228.596,52					
SA 00	Nettoergebnis nach Zuweisung und Entnahmen von Haushaltsrücklagen (SA 0 +/- SU 23)	-2.614.400	-2.207.600	-2.308.633,10					
Investive Gebarung									
1630 040000	Fahrzeuge				0	0	500,00	5F	
1630 300901	Kapitaltransfers von Bund, KIP-Förderung [16]				769.000	535.000	0,00	GG3	
1630 301801	Kapitaltransfers von Ländern, Landesfonds u. -kammern				0	0	250.000,00	2HL	
1630 301901	Kapitaltransfers von Ländern, KIP-Förderung [17]				106.000	400.000	0,00	GG3	
1630 303201	Kapitaltransfers von sonst. Trägern des öffentl. Rechtes [18]				6.700	8.700	0,00	5F	
1630 303211	Kapitaltransfers von sonst. Trägern des öffentl. Rechtes [19]				175.000	175.000	0,00	5F	
1630 307000	Kapitaltransfers von privaten Haushalten und Organisationen ohne Erwerbszweck [20]				0	8.700	1.816,00	5F	
1630 307010	Kapitaltransfers von privaten Haushalten und Organisationen ohne Erwerbszweck [21]				0	0	150.171,40	5F	
1630 803000	Veräußerungen von technischen Anlagen, Fahrzeugen und Maschinen				0	0	2.650,00	5F	
1630 803100	Veräußerungen von technischen Anlagen, Fahrzeugen und Maschinen [22]				3.500	10.000	0,00	5F	
SU 33	Summe Einzahlungen investive Gebarung				1.060.200	1.137.400	405.137,40		
1630 000100	Bebaute Grundstücke				0	0	56.819,43	GG3D	
1630 004000	Wasser- und Abwasserbauten und -anlagen [23]				6.500	1.800	0,00	5F	
1630 006000	Sonstige Grundstückseinrichtungen [24]				0	2.500	5.360,11	5F	
1630 006840	Sonstige Grundstückseinrichtungen - Feuerwehrzentrum				0	100	0,00	2HL	
1630 010000	Gebäude und Bauten - Hauptfeuerwache - VE 382 [25]				2.500	9.500	2.467,15	5F	
1630 010010	Gebäude und Bauten - Feuerwehrzentrum				0	0	111.356,10	5F	
1630 010100	Gebäude und Bauten				0	0	113.729,57	GG3D	
1630 010700	Gebäude und Bauten - FF Drobollach [26]				145.000	0	0,00	2HL	
1630 010840	Gebäude und Bauten - Feuerwehrzentrum [27]				100.000	171.400	-69.230,38	2HL	
1630 010850	Gebäude und Bauten - FF St. Niklas [28]				0	0	117.237,42	2HL	
1630 010870	Gebäude und Bauten - FF-Pogöriach [29]				195.000	0	0,00	2HL	
1630 020000	Maschinen und maschinelle Anlagen [30]				8.900	24.000	29.064,95	5F	514
1630 020100	Maschinen und maschinelle Anlagen				0	17.000	0,00	5F	
1630 040000	Fahrzeuge [31]				26.500	32.500	6.731,97	5F	514
1630 040100	Fahrzeuge [32]				435.000	640.000	53.785,35	5F	

Ansatz 1630	Freiwillige Feuerwehren	Voranschlag	Voranschlag	Ergebnis	Voranschlag	Voranschlag	Ergebnis	BWST	S/D
		2022	2021	2020	2022	2021	2020		
Konto		Ergebnisvoranschlag			Finanzierungsvoranschlag				
1630 042000	Amts-, Betriebs- und Geschäftsausstattung [33]				120.800	53.900	60.034,36	5F	
1630 050840	Sonderanlagen - Feuerwehrzentrum [34]				66.000	0	0,00	2HL	
1630 060760	Im Bau befindliche Grundstückseinrichtungen - FF Perau [35]				253.500	0	0,00	2HL	530
1630 061000	Im Bau befindliche Gebäude und Bauten				0	0	242.556,12	2HL	
1630 061760	Im Bau befindliche Gebäude und Bauten - FF Perau [36]				769.000	400.000	0,00	2HL	530
1630 062760	Im Bau befindliche technische Anlagen/Fahrzeuge/Maschinen - FF Perau [37]				84.500	0	0,00	2HL	530
1630 063760	Im Bau befindliche Anlagen Amts-, Betriebs- und Geschäftsausstattung - FF Perau [38]				25.400	0	0,00	2HL	530
1630 070000	Aktivierungsfähige Rechte [39]				100	100	713,80	5F	
1630 775000	Kap.Transfers an Unternehmungen [40]				100	100	0,00	5F	
1630 775090	Kap.Transfers an Unternehmungen - VIV [41]				130.500	121.700	119.441,22	GG3R	9952
SU 34	Summe Auszahlungen investive Gebarung				2.369.300	1.474.600	850.067,17		
SA 2	Saldo (2) Geldfluss aus der investiven Gebarung (33 - 34)				-1.309.100	-337.200	-444.929,77		
SA 3	Saldo (3) Nettofinanzierungssaldo (SA 1 + SA 2)				-3.341.600	-2.229.600	-2.010.997,44		
Finanzierungstätigkeit									
1630 346100	Investitionsdarlehen von Finanzunternehmen				1.182.000	643.600	423.473,07	GG3D	
SU 35	Summe Einzahlungen aus der Finanzierungstätigkeit				1.182.000	643.600	423.473,07		
1630 346100	Investitionsdarlehen (Tilgung) - Finanzunternehmen				77.500	51.600	50.856,95	GG3D	9943
SU 36	Summe Auszahlungen aus der Finanzierungstätigkeit				77.500	51.600	50.856,95		
SA 4	Saldo (4) Geldfluss aus der Finanzierungstätigkeit (35 - 36)				1.104.500	592.000	372.616,12		
SA 5	Saldo (5) Geldfluss aus der voranschlagswirksamen Gebarung (SA 3 + SA 4)				-2.237.100	-1.637.600	-1.638.381,32		

Erläuterungen:

1630 803100 [1]	Verkaufserlös Altfahrzeug KRF
1630 811100 [2]	Anerkennungszinse ÖWR, ÖBR, Mietpauschale Adria Wien Pipeline/Transalpine, Kulturhaus Drobollach
1630 816000 [3]	Siemens Feuerwehrbediengebühr, Wasserlieferungen, Adria Wien Pipeline - Kostenbeitrag Übungseinsätze, FF-Einsätze
1630 829380 [4]	Schadenersätze von Versicherungen
1630 413400 [5]	Handelswaren (wie z.B. Rauchwarnmelder, USB-Stick, etc.), Pokale, Ehrenzeichen, Urkunden
1630 700090 [6]	Miete an die VIV GmbH & Co KG für FF Drobollach und Kulturhaus und FF St. Martin
1630 723000 [7]	Konsumationen anlässlich Besprechungen, Präsente (Feuerwehr-Referent)
1630 723010 [8]	Bezirksfeuerwehrkommandant, BFK-Stv.
1630 728000 [9]	Entschädigungen für Bereitschaftsdienste und sonstige Arbeitsleistungen von Mitgliedern der Freiwilligen Feuerwehr, Reisekosten, Sondermüllentsorgung, Fotoausarbeitungen, Konsumationen (anl. Lehrgängen, Bewerben, Übungen, FF-Einsätzen, Sitzungen), Wäschereinigung, Überprüfungen, Wartungen, Kosten Zivildienere, Weiterbildungsmaßnahmen, Atemschutz-Untersuchungen, Dienstleistungen bei Bewerben, Übungen, FF-Einsätzen, Sitzungen, LAWZ Wartung, Onlineportal Administration SET-System
1630 754001 [10]	Stützpunkt-, Organisations- und Hilfspatzbeitrag Kärntner Landesfeuerwehrverband
1630 755090 [11]	Zinsenbeitrag an VIV GmbH & Co KG für FF Drobollach und Kulturhaus, FF St. Martin
1630 757000 [12]	Jubiläumzuschüsse an FF Perau 125 Jahre, FF St. Niklas 120 Jahre und FF Völkendorf 140 Jahre
1630 768000 [13]	Übernahme Feuerwehrausbildung-Schulungskosten, Kostenbeitrag zur Unfallversicherung
1630 775000 [14]	Investitionszuschuss für Löschwasserbereitstellung

1630	775090	[15]	Tilgungsbeitrag an VIV GmbH & Co KG für FF Drobollach und Kulturhaus, FF St. Martin
1630	300901	[16]	FF Perau Neubau, KIP Förderung Bund
1630	301901	[17]	FF Perau Neubau, Förderung Land
1630	303201	[18]	Kärntner Landesfeuerwehrverband - Beitrag für Schutzbekleidung Kärntner Landesfeuerwehrverband - Beitrag Bekleidung
1630	303211	[19]	Kärntner Landesfeuerwehrverband - Beitrag für Fahrzeuge
1630	307000	[20]	FF Kameradschaft- Beitrag für Schutzbekleidung
1630	307010	[21]	Landesverband der Österreichischen Bergrettung - Beitrag
1630	803100	[22]	Verkaufserlös Altfahrzeug KRF
1630	004000	[23]	Ankauf Hydranten für Löschwasserversorgung
1630	006000	[24]	Zaun-Errichtung
1630	010000	[25]	Sicherheitszentrum - Schließanlage Erweiterung
1630	010700	[26]	Rüst- und Kulturhaus Drobollach - Errichtung Photovoltaik-Anlage
1630	010840	[27]	Hauptfeuerwache - Errichtung KatSchutz-Überdachung
1630	010850	[28]	FF St. Niklas - Dach - Sanierung
1630	010870	[29]	FF Pogöriach - Heizung - Umrüstung
1630	020000	[30]	Motorspritze Tauchpumpe/Schmutzwasserpumpe Motorsägen Nass- und Trockensauger
1630	040000	[31]	Fahrzeuge - Reifen Austausch FF- Fahrzeuge - Ausrüstungsgegenstände KRF FF Hauptfeuerwache - Ausrüstungsgegenstände
1630	040100	[32]	Abrollbehälter für LKW Hauptfeuerwache - KRF (Kleinrüstfahrzeug) - Austausch HFW Villach - Schw. Rüstfahrzeug Kran - Austausch
1630	042000	[33]	diverse Kleininvestitionen
1630	050840	[34]	Feuerwehrzentrum - Errichtung Photovoltaikanlage
1630	060760	[35]	FF Perau inkl. Volkshaus - Neubau - Außenanlagen
1630	061760	[36]	FF Perau inkl. Volkshaus - Neubau Bau
1630	062760	[37]	FF Perau inkl. Volkshaus - Neubau - Sonderanlagen
1630	063760	[38]	FF Perau inkl. Volkshaus - Neubau - Einrichtung
1630	070000	[39]	Softwarerechte, Lizenzen
1630	775000	[40]	Investitionszuschuss für Löschwasserbereitstellung
1630	775090	[41]	Tilgungsbeitrag an VIV GmbH & Co KG für FF Drobollach und Kulturhaus, FF St. Martin

Ansatz 1631 Konto	FREIWILLIGE FEUERWEHREN NEUBAUTEN	Voranschlag 2022	Voranschlag 2021	Ergebnis 2020	Voranschlag 2022	Voranschlag 2021	Ergebnis 2020	BWST	S/D
		Ergebnisvoranschlag			Finanzierungsvoranschlag				
Operative Gebarung									
SU 21 / SU 31	Summe Erträge / Einzahlungen operative Gebarung	0	0	0,00	0	0	0,00		
1631 680100	Planmäßige Abschreibung - Immaterielle Vermögensswerte	1.200	0	1.239,95				3BE	9969
1631 680300	Planmäßige Abschreibung - Gebäude und Bauten	27.400	0	27.386,67				3BE	9969
1631 705900	Operating Leasing	0	0	219.881,82	0	0	406.992,93	GG3D	9943
SU 22 / SU 32	Summe Aufwendungen / Auszahlungen operative Gebarung	28.600	0	248.508,44	0	0	406.992,93		
SA 0 / SA 1	(0) Nettoergebnis (21 - 22) / Saldo (1) Geldfluss aus der operativen Gebarung (31 - 32)	-28.600	0	-248.508,44	0	0	-406.992,93		
SU 23	Summe Haushaltsrücklagen	0	0	0,00					
SA 00	Nettoergebnis nach Zuweisung und Entnahmen von Haushaltsrücklagen (SA 0 +/- SU 23)	-28.600	0	-248.508,44					
Investive Gebarung									
SU 33	Summe Einzahlungen investive Gebarung				0	0	0,00		
SU 34	Summe Auszahlungen investive Gebarung				0	0	0,00		
SA 2	Saldo (2) Geldfluss aus der investiven Gebarung (33 - 34)				0	0	0,00		
SA 3	Saldo (3) Nettofinanzierungssaldo (SA 1 + SA 2)				0	0	-406.992,93		
Finanzierungstätigkeit									
SU 35	Summe Einzahlungen aus der Finanzierungstätigkeit				0	0	0,00		
SU 36	Summe Auszahlungen aus der Finanzierungstätigkeit				0	0	0,00		
SA 4	Saldo (4) Geldfluss aus der Finanzierungstätigkeit (35 - 36)				0	0	0,00		
SA 5	Saldo (5) Geldfluss aus der voranschlagswirksamen Gebarung (SA 3 + SA 4)				0	0	-406.992,93		
A 17	Katastrophendienst	Voranschlag 2022	Voranschlag 2021	Ergebnis 2020	Voranschlag 2022	Voranschlag 2021	Ergebnis 2020	BWST	S/D
		Ergebnisvoranschlag			Finanzierungsvoranschlag				
SA 0 / SA 1	(0) Nettoergebnis (21 - 22) / Saldo (1) Geldfluss aus der operativen Gebarung (31 - 32)	-34.900	-28.700	-10.183,23	-28.800	-26.800	-5.276,79		
SA 00	Nettoergebnis nach Zuweisung und Entnahmen von Haushaltsrücklagen (SA 0 +/- SU 23)	-34.900	-28.700	-10.183,23					
SA 2	Saldo (2) Geldfluss aus der investiven Gebarung (33 - 34)				0	-46.100	-25.784,02		
SA 3	Saldo (3) Nettofinanzierungssaldo (SA 1 + SA 2)				-28.800	-72.900	-31.060,81		
SA 4	Saldo (4) Geldfluss aus der Finanzierungstätigkeit (35 - 36)				0	0	0,00		
SA 5	Saldo (5) Geldfluss aus der voranschlagswirksamen Gebarung (SA 3 + SA 4)				-28.800	-72.900	-31.060,81		

UA 179	Sonstige Einrichtungen und Maßnahmen	Voranschlag 2022	Voranschlag 2021	Ergebnis 2020	Voranschlag 2022	Voranschlag 2021	Ergebnis 2020	BWST	S/D
				Ergebnisvoranschlag	Finanzierungsvoranschlag				
SA 0 / SA 1	(0) Nettoergebnis (21 - 22) / Saldo (1) Geldfluss aus der operativen Gebarung (31 - 32)	-34.900	-28.700	-10.183,23	-28.800	-26.800	-5.276,79		
SA 00	Nettoergebnis nach Zuweisung und Entnahmen von Haushaltsrücklagen (SA 0 +/- SU 23)	-34.900	-28.700	-10.183,23					
SA 2	Saldo (2) Geldfluss aus der investiven Gebarung (33 - 34)				0	-46.100	-25.784,02		
SA 3	Saldo (3) Nettofinanzierungssaldo (SA 1 + SA 2)				-28.800	-72.900	-31.060,81		
SA 4	Saldo (4) Geldfluss aus der Finanzierungstätigkeit (35 - 36)				0	0	0,00		
SA 5	Saldo (5) Geldfluss aus der voranschlagswirksamen Gebarung (SA 3 + SA 4)				-28.800	-72.900	-31.060,81		
Ansatz 1790	Sonstige Einrichtungen und Maßnahmen	Voranschlag 2022	Voranschlag 2021	Ergebnis 2020	Voranschlag 2022	Voranschlag 2021	Ergebnis 2020	BWST	S/D
Konto		Ergebnisvoranschlag			Finanzierungsvoranschlag				
Operative Gebarung									
SU 21 / SU 31	Summe Erträge / Einzahlungen operative Gebarung	0	0	0,00	0	0	0,00		
1790 400000	Geringwertige Wirtschaftsgüter (GWG)	5.300	1.000	389,55	5.300	1.000	389,55	5F	102
1790 413400	Handelswaren zur unentgeltlichen Weitergabe	600	600	0,00	600	600	0,00	5F	102
1790 454000	Reinigungsmittel	500	500	0,00	500	500	0,00	5F	102
1790 458000	Mittel zur ärztlichen Betreuung und Gesundheitsvorsorge	100	100	0,00	100	100	0,00	5F	102
1790 459000	Sonstige Verbrauchsgüter	7.500	1.800	227,10	7.500	1.800	227,10	5F	102
1790 618000	Instandhaltung von sonstigen Anlagen	3.000	1.000	400,14	3.000	1.000	400,14	5F	102
1790 621000	Sonstige Transporte	100	100	0,00	100	100	0,00	BGMB	
1790 631000	Telekommunikationsdienste [1]	100	100	0,00	100	100	0,00	5F	102
1790 680500	Planmäßige Abschreibung - Sonderanlagen	1.200	0	1.215,36				3BE	
1790 680600	Planmäßige Abschreibung - Technische Anlagen, Fahrzeuge und Maschinen	1.900	700	1.398,64				3BE	9969
1790 680700	Planmäßige Abschreibung - Amts-, Betriebs- und Geschäftsausstattung	3.000	1.200	2.292,44				3BE	9969
1790 700000	Miet- und Pachtaufwand	100	100	0,00	100	100	0,00	5F	102
1790 724100	Reisegebühren (einschl. Km-Geld)	500	500	0,00	500	500	0,00	5F	102
1790 728000	Entgelte für sonstige Leistungen [2]	8.800	17.800	4.260,00	8.800	17.800	4.260,00	5F	102
1790 728009	Entgelte für sonstige Leistungen - intern - Wirtschaftshof	1.000	1.000	0,00	1.000	1.000	0,00	5F	
1790 728100	Entgelte für sonstige Leistungen [3]	1.000	2.000	0,00	1.000	2.000	0,00	5W	
1790 728109	Entgelte für sonstige Leistungen - intern - Wirtschaftshof	100	100	0,00	100	100	0,00	BGMB	
1790 757000	Transfers an private Organisationen ohne Erwerbszweck	100	100	0,00	100	100	0,00	BGMB	
SU 22 / SU 32	Summe Aufwendungen / Auszahlungen operative Gebarung	34.900	28.700	10.183,23	28.800	26.800	5.276,79		
SA 0 / SA 1	(0) Nettoergebnis (21 - 22) / Saldo (1) Geldfluss aus der operativen Gebarung (31 - 32)	-34.900	-28.700	-10.183,23	-28.800	-26.800	-5.276,79		
SU 23	Summe Haushaltsrücklagen	0	0	0,00					

Ansatz 1790 Konto	Sonstige Einrichtungen und Maßnahmen	Voranschlag 2022	Voranschlag 2021	Ergebnis 2020	Voranschlag 2022	Voranschlag 2021	Ergebnis 2020	BWST	S/D
		Ergebnisvoranschlag			Finanzierungsvoranschlag				
SA 00	Nettoergebnis nach Zuweisung und Entnahmen von Haushaltsrücklagen (SA 0 +/- SU 23)	-34.900	-28.700	-10.183,23					
Investive Gebarung									
1790 301301	Kapitaltransfers von Ländern, Landesfonds u. -kammern [4]				14.800	0	0,00	5F	
SU 33	Summe Einzahlungen investive Gebarung				14.800	0	0,00		
1790 020000	Maschinen und maschinelle Anlagen [5]				14.600	8.600	11.776,76	5F	
1790 042000	Amts-, Betriebs- und Geschäftsausstattung [6]				0	24.800	14.007,26	5F	
1790 050000	Sonderanlagen				0	12.500	0,00	5F	
1790 070000	Aktivierungsfähige Rechte (immaterielle Vermögenswerte) [7]				200	200	0,00	5F	
SU 34	Summe Auszahlungen investive Gebarung				14.800	46.100	25.784,02		
SA 2	Saldo (2) Geldfluss aus der investiven Gebarung (33 - 34)				0	-46.100	-25.784,02		
SA 3	Saldo (3) Nettofinanzierungssaldo (SA 1 + SA 2)				-28.800	-72.900	-31.060,81		
Finanzierungstätigkeit									
SU 35	Summe Einzahlungen aus der Finanzierungstätigkeit				0	0	0,00		
SU 36	Summe Auszahlungen aus der Finanzierungstätigkeit				0	0	0,00		
SA 4	Saldo (4) Geldfluss aus der Finanzierungstätigkeit (35 - 36)				0	0	0,00		
SA 5	Saldo (5) Geldfluss aus der voranschlagswirksamen Gebarung (SA 3 + SA 4)				-28.800	-72.900	-31.060,81		

Erläuterungen:

1790 631000 [1]	Funkgebühren für Katastropheneinsätze
1790 728000 [2]	Aufwendungen für KRIMA=Krisenmanagement - Honorare, Dienstleistungen, Konsumationen KAT- Stab Einsatz/Übung, Service Points (Leuchttürme), Wartung Seveso-Alarmplan (Infineon) etc.
1790 728100 [3]	Dienstleistungen bei Unwetterschäden
1790 301301 [4]	Förderung Waldbrandausrüstung nach KLFV
1790 020000 [5]	Nasssauger, Tauchpumpe, Schmutzwasserpumpe Elektro Handhubwagen Manipulationstätigkeiten im KAT Lager
1790 042000 [6]	Ausstattung KAT-Stabsquartier, Handfunkgeräte Digital/Analog, Hardware Vernetzung inkl. Sprechfunk Mesast und Rathaus, Mobile Tankanlage Rollcontainer für Leuchtturmprojekt
1790 070000 [7]	Software-Lizenz

A 18	Landesverteidigung	Voranschlag	Voranschlag	Ergebnis	Voranschlag	Voranschlag	Ergebnis	BWST	S/D
		2022	2021	2020	2022	2021	2020		
		Ergebnisvoranschlag			Finanzierungsvoranschlag				
SA 0 / SA 1	(0) Nettoergebnis (21 - 22) / Saldo (1) Geldfluss aus der operativen Gebarung (31 - 32)	-15.900	-15.900	-6.708,00	-15.900	-15.900	-6.708,00		
SA 00	Nettoergebnis nach Zuweisung und Entnahmen von Haushaltsrücklagen (SA 0 +/- SU 23)	-15.900	-15.900	-6.708,00					
SA 2	Saldo (2) Geldfluss aus der investiven Gebarung (33 - 34)				0	0	0,00		
SA 3	Saldo (3) Nettofinanzierungssaldo (SA 1 + SA 2)				-15.900	-15.900	-6.708,00		
SA 4	Saldo (4) Geldfluss aus der Finanzierungstätigkeit (35 - 36)				0	0	0,00		
SA 5	Saldo (5) Geldfluss aus der voranschlagswirksamen Gebarung (SA 3 + SA 4)				-15.900	-15.900	-6.708,00		
UA 180	Zivilschutz	Voranschlag	Voranschlag	Ergebnis	Voranschlag	Voranschlag	Ergebnis	BWST	S/D
		2022	2021	2020	2022	2021	2020		
		Ergebnisvoranschlag			Finanzierungsvoranschlag				
SA 0 / SA 1	(0) Nettoergebnis (21 - 22) / Saldo (1) Geldfluss aus der operativen Gebarung (31 - 32)	-15.900	-15.900	-6.708,00	-15.900	-15.900	-6.708,00		
SA 00	Nettoergebnis nach Zuweisung und Entnahmen von Haushaltsrücklagen (SA 0 +/- SU 23)	-15.900	-15.900	-6.708,00					
SA 2	Saldo (2) Geldfluss aus der investiven Gebarung (33 - 34)				0	0	0,00		
SA 3	Saldo (3) Nettofinanzierungssaldo (SA 1 + SA 2)				-15.900	-15.900	-6.708,00		
SA 4	Saldo (4) Geldfluss aus der Finanzierungstätigkeit (35 - 36)				0	0	0,00		
SA 5	Saldo (5) Geldfluss aus der voranschlagswirksamen Gebarung (SA 3 + SA 4)				-15.900	-15.900	-6.708,00		

Ansatz 1800 Konto	Zivilschutz	Voranschlag 2022	Voranschlag 2021	Ergebnis 2020	Voranschlag 2022	Voranschlag 2021	Ergebnis 2020	BWST	S/D
		Ergebnisvoranschlag			Finanzierungsvoranschlag				
Operative Gebarung									
SU 21 / SU 31	Summe Erträge / Einzahlungen operative Gebarung	0	0	0,00	0	0	0,00		
1800 413400	Handelswaren zur unentgeltlichen Weitergabe [1]	1.000	1.000	625,00	1.000	1.000	625,00	5F	123
1800 454000	Reinigungsmittel	1.600	1.600	0,00	1.600	1.600	0,00	5F	
1800 457000	Druckwerke	100	100	0,00	100	100	0,00	5F	123
1800 458000	Mittel zur ärztlichen Betreuung und Gesundheitsvorsorge	1.000	1.000	0,00	1.000	1.000	0,00	5F	
1800 459000	Sonstige Verbrauchsgüter	1.000	1.000	0,00	1.000	1.000	0,00	5F	123
1800 600100	Energiebezüge - Strom	100	100	0,00	100	100	0,00	3BE	9965
1800 630000	Postdienste	100	100	0,00	100	100	0,00	MDIT	9949
1800 691000	Schadensfälle	100	100	0,00	100	100	0,00	5F	123
1800 700000	Miet- und Pachtaufwand	500	500	0,00	500	500	0,00	5F	123
1800 710000	Öffentliche Abgaben, ohne Gebühren gem. FAG	200	200	0,00	200	200	0,00	5F	123
1800 728000	Entgelte für sonstige Leistungen [2]	4.000	4.000	83,00	4.000	4.000	83,00	5F	123
1800 728009	Entgelte für sonstige Leistungen - intern - Wirtschaftshof	200	200	0,00	200	200	0,00	5F	
1800 757000	Transfers an private Organisationen ohne Erwerbszweck [3]	6.000	6.000	6.000,00	6.000	6.000	6.000,00	5F	
SU 22 / SU 32	Summe Aufwendungen / Auszahlungen operative Gebarung	15.900	15.900	6.708,00	15.900	15.900	6.708,00		
SA 0 / SA 1	(0) Nettoergebnis (21 - 22) / Saldo (1) Geldfluss aus der operativen Gebarung (31 - 32)	-15.900	-15.900	-6.708,00	-15.900	-15.900	-6.708,00		
SU 23	Summe Haushaltsrücklagen	0	0	0,00					
SA 00	Nettoergebnis nach Zuweisung und Entnahmen von Haushaltsrücklagen (SA 0 +/- SU 23)	-15.900	-15.900	-6.708,00					
Investive Gebarung									
SU 33	Summe Einzahlungen investive Gebarung				0	0	0,00		
SU 34	Summe Auszahlungen investive Gebarung				0	0	0,00		
SA 2	Saldo (2) Geldfluss aus der investiven Gebarung (33 - 34)				0	0	0,00		
SA 3	Saldo (3) Nettofinanzierungssaldo (SA 1 + SA 2)				-15.900	-15.900	-6.708,00		
Finanzierungstätigkeit									
SU 35	Summe Einzahlungen aus der Finanzierungstätigkeit				0	0	0,00		
SU 36	Summe Auszahlungen aus der Finanzierungstätigkeit				0	0	0,00		
SA 4	Saldo (4) Geldfluss aus der Finanzierungstätigkeit (35 - 36)				0	0	0,00		
SA 5	Saldo (5) Geldfluss aus der voranschlagswirksamen Gebarung (SA 3 + SA 4)				-15.900	-15.900	-6.708,00		

Erläuterungen:

1800 413400 [1]	Pokale und Fotos für Kinder- und Seniorensicherheits-Olympiade
1800 728000 [2]	Verpflegungskosten anlässlich Sicherheits- und Mitarbeiterolympiaden, Zivilschutztag
1800 757000 [3]	Subvention Kärntner Zivilschutzverband

Detailnachweis der Konten

Einzelplan 2	Unterricht, Erziehung, Sport und Wissenschaft (Länder und Gemeinden)	Voranschlag 2022	Voranschlag 2021	Ergebnis 2020	Voranschlag 2022	Voranschlag 2021	Ergebnis 2020	BWST	S/D
		Ergebnisvoranschlag			Finanzierungsvoranschlag				
SA 0 / SA 1	(0) Nettoergebnis (21 - 22) / Saldo (1) Geldfluss aus der operativen Gebarung (31 - 32)	-29.570.900	-26.698.300	-25.075.487,23	-24.731.500	-22.221.500	-20.412.139,73		
SA 00	Nettoergebnis nach Zuweisung und Entnahmen von Haushaltsrücklagen (SA 0 +/- SU 23)	-29.570.900	-26.698.300	-26.967.691,51					
SA 2	Saldo (2) Geldfluss aus der investiven Gebarung (33 - 34)				-7.539.700	-8.795.900	-4.601.762,00		
SA 3	Saldo (3) Nettofinanzierungssaldo (SA 1 + SA 2)				-32.271.200	-31.017.400	-25.013.901,73		
SA 4	Saldo (4) Geldfluss aus der Finanzierungstätigkeit (35 - 36)				5.703.900	7.262.200	5.545.308,73		
SA 5	Saldo (5) Geldfluss aus der voranschlagswirksamen Gebarung (SA 3 + SA 4)				-26.567.300	-23.755.200	-19.468.593,00		
A 20	Gesonderte Verwaltung	Voranschlag 2022	Voranschlag 2021	Ergebnis 2020	Voranschlag 2022	Voranschlag 2021	Ergebnis 2020	BWST	S/D
		Ergebnisvoranschlag			Finanzierungsvoranschlag				
SA 0 / SA 1	(0) Nettoergebnis (21 - 22) / Saldo (1) Geldfluss aus der operativen Gebarung (31 - 32)	-2.409.000	-2.154.300	-2.092.145,21	-2.349.700	-2.113.200	-2.019.240,45		
SA 00	Nettoergebnis nach Zuweisung und Entnahmen von Haushaltsrücklagen (SA 0 +/- SU 23)	-2.409.000	-2.154.300	-1.890.877,00					
SA 2	Saldo (2) Geldfluss aus der investiven Gebarung (33 - 34)				-55.800	-35.000	-40.000,00		
SA 3	Saldo (3) Nettofinanzierungssaldo (SA 1 + SA 2)				-2.405.500	-2.148.200	-2.059.240,45		
SA 4	Saldo (4) Geldfluss aus der Finanzierungstätigkeit (35 - 36)				-22.700	291.700	210.536,14		
SA 5	Saldo (5) Geldfluss aus der voranschlagswirksamen Gebarung (SA 3 + SA 4)				-2.428.200	-1.856.500	-1.848.704,31		
UA 200	Schulamt	Voranschlag 2022	Voranschlag 2021	Ergebnis 2020	Voranschlag 2022	Voranschlag 2021	Ergebnis 2020	BWST	S/D
		Ergebnisvoranschlag			Finanzierungsvoranschlag				
SA 0 / SA 1	(0) Nettoergebnis (21 - 22) / Saldo (1) Geldfluss aus der operativen Gebarung (31 - 32)	-341.500	-340.200	-324.890,94	-336.200	-333.800	-319.138,05		
SA 00	Nettoergebnis nach Zuweisung und Entnahmen von Haushaltsrücklagen (SA 0 +/- SU 23)	-341.500	-340.200	-324.890,94					
SA 2	Saldo (2) Geldfluss aus der investiven Gebarung (33 - 34)				0	0	0,00		
SA 3	Saldo (3) Nettofinanzierungssaldo (SA 1 + SA 2)				-336.200	-333.800	-319.138,05		
SA 4	Saldo (4) Geldfluss aus der Finanzierungstätigkeit (35 - 36)				0	0	0,00		
SA 5	Saldo (5) Geldfluss aus der voranschlagswirksamen Gebarung (SA 3 + SA 4)				-336.200	-333.800	-319.138,05		

Ansatz 2000 Konto	Schulamt	Voranschlag 2022	Voranschlag 2021	Ergebnis 2020	Voranschlag 2022	Voranschlag 2021	Ergebnis 2020	BWST	S/D
		Ergebnisvoranschlag			Finanzierungsvoranschlag				
Operative Gebarung									
2000 817500	Erträge aus der Auflösung von sonstigen Rückstellungen - Jubiläumswendungen	0	3.300	0,00				3BE	
SU 21 / SU 31	Summe Erträge / Einzahlungen operative Gebarung	0	3.300	0,00	0	0	0,00		
2000 400009	Geringwertige Wirtschaftsgüter - intern - Zentraler Service	200	200	102,00	200	200	102,00	MD	9958
2000 413400	Handelswaren zur unentgeltlichen Weitergabe	500	500	32,00	500	500	32,00	4S	
2000 456009	Schreib-, Zeichen- und sonstige Büromittel - intern - Zentraler Service	800	900	349,44	800	900	349,44	MD	9958
2000 457000	Druckwerke	100	100	50,00	100	100	50,00	4S	
2000 459009	Sonstige Verbrauchsgüter - intern - Zentraler Service	100	100	0,00	100	100	0,00	MD	9958
2000 500000	Geldbezüge, Beamte AV	76.900	74.600	72.518,16	76.900	74.600	77.692,67	MDPL	9940
2000 510000	Geldbezüge, Vertragsbedienstete AV	178.500	173.200	167.718,60	178.500	173.200	167.718,60	MDPL	9940
2000 565000	Mehrleistungsvergütungen	700	600	100,10	700	600	100,10	MDPL	9940
2000 569000	Sonstige Nebengebühren	1.600	1.600	3.187,28	1.600	1.600	3.187,28	MDPL	9940
2000 580000	DGB zum Ausgleichsfonds für Familienbeihilfen	10.000	9.700	9.474,03	10.000	9.700	9.675,84	MDPL	9940
2000 581000	Dienstgeberbeiträge zur Alterssicherung	0	0	18.313,84	0	0	18.313,84	MDPL	9940
2000 581010	Dienstgeberbeiträge zur Alterssicherung - Betriebspension	3.000	2.900	2.802,66	3.000	2.900	2.802,66	MDPL	9940
2000 582000	Sonstige DGB zur sozialen Sicherheit	36.900	35.900	16.668,37	36.900	35.900	16.932,27	MDPL	9940
2000 591000	Dotierung von Rückstellungen für Abfertigungen	1.800	4.800	4.914,25				3BE	9944
2000 592000	Dotierung von Rückstellungen für Jubiläumswendungen	1.000	0	3.893,10				3BE	9944
2000 593000	Dotierung von Rückstellungen für nicht konsumierte Urlaube	2.200	4.500	2.111,88				3BE	9944
2000 593100	Dotierung von Rückstellungen für nicht konsumierte Gleitzeit	0	0	155,40				3BE	
2000 631700	Telekommunikationsdienste - MDIT	2.300	2.300	562,49	2.300	2.300	562,49	MDIT	9947
2000 680700	Planmäßige Abschreibung - Amts-, Betriebs- und Geschäftsausstattung	300	400	318,48				3BE	9969
2000 724100	Reisegebühren (einschl. Km-Geld)	700	700	503,49	700	700	503,49	4S	
2000 728219	Entgelte für sonstige Leistungen - intern - Druckerei	500	500	314,64	500	500	314,64	MDIT	9955
2000 728509	Entgelte für sonstige Leistungen - intern - EDV	20.900	27.300	19.046,25	20.900	27.300	19.046,25	MDIT	9955
2000 728709	Entgelte für sonstige Leistungen - intern - Telefonanlage	2.500	2.700	1.734,48	2.500	2.700	1.734,48	MDIT	9957
SU 22 / SU 32	Summe Aufwendungen / Auszahlungen operative Gebarung	341.500	343.500	324.890,94	336.200	333.800	319.138,05		
SA 0 / SA 1	(0) Nettoergebnis (21 - 22) / Saldo (1) Geldfluss aus der operativen Gebarung (31 - 32)	-341.500	-340.200	-324.890,94	-336.200	-333.800	-319.138,05		
SU 23	Summe Haushaltsrücklagen	0	0	0,00					
SA 00	Nettoergebnis nach Zuweisung und Entnahmen von Haushaltsrücklagen (SA 0 +/- SU 23)	-341.500	-340.200	-324.890,94					
Investive Gebarung									
SU 33	Summe Einzahlungen investive Gebarung				0	0	0,00		
SU 34	Summe Auszahlungen investive Gebarung				0	0	0,00		
SA 2	Saldo (2) Geldfluss aus der investiven Gebarung (33 - 34)				0	0	0,00		
SA 3	Saldo (3) Nettofinanzierungssaldo (SA 1 + SA 2)				-336.200	-333.800	-319.138,05		

Ansatz 2000 Konto	Schulamt	Voranschlag 2022	Voranschlag 2021	Ergebnis 2020	Voranschlag 2022	Voranschlag 2021	Ergebnis 2020	BWST	S/D
		Ergebnisvoranschlag			Finanzierungsvoranschlag				
Finanzierungstätigkeit									
SU 35	Summe Einzahlungen aus der Finanzierungstätigkeit				0	0	0,00		
SU 36	Summe Auszahlungen aus der Finanzierungstätigkeit				0	0	0,00		
SA 4	Saldo (4) Geldfluss aus der Finanzierungstätigkeit (35 - 36)				0	0	0,00		
SA 5	Saldo (5) Geldfluss aus der voranschlagswirksamen Gebarung (SA 3 + SA 4)				-336.200	-333.800	-319.138,05		
UA 202	Sportamt	Voranschlag 2022	Voranschlag 2021	Ergebnis 2020	Voranschlag 2022	Voranschlag 2021	Ergebnis 2020	BWST	S/D
		Ergebnisvoranschlag			Finanzierungsvoranschlag				
SA 0 / SA 1	(0) Nettoergebnis (21 - 22) / Saldo (1) Geldfluss aus der operativen Gebarung (31 - 32)	-2.067.500	-1.814.100	-1.767.254,27	-2.013.500	-1.779.400	-1.700.102,40		
SA 00	Nettoergebnis nach Zuweisung und Entnahmen von Haushaltsrücklagen (SA 0 +/- SU 23)	-2.067.500	-1.814.100	-1.565.986,06					
SA 2	Saldo (2) Geldfluss aus der investiven Gebarung (33 - 34)				-55.800	-35.000	-40.000,00		
SA 3	Saldo (3) Nettofinanzierungssaldo (SA 1 + SA 2)				-2.069.300	-1.814.400	-1.740.102,40		
SA 4	Saldo (4) Geldfluss aus der Finanzierungstätigkeit (35 - 36)				-22.700	291.700	210.536,14		
SA 5	Saldo (5) Geldfluss aus der voranschlagswirksamen Gebarung (SA 3 + SA 4)				-2.092.000	-1.522.700	-1.529.566,26		
Ansatz 2020 Konto	Sportamt	Voranschlag 2022	Voranschlag 2021	Ergebnis 2020	Voranschlag 2022	Voranschlag 2021	Ergebnis 2020	BWST	S/D
		Ergebnisvoranschlag			Finanzierungsvoranschlag				
Operative Gebarung									
2020 816550	Kostenbeiträge (-Ersätze) für Personal	27.700	0	0,00	27.700	0	0,00	MDPB	
2020 817200	Erträge aus der Auflösung von sonstigen Rückstellungen - nicht konsumierte Urlaube	3.000	1.900	2.816,64				3BE	
2020 817500	Erträge aus der Auflösung von sonstigen Rückstellungen - Jubiläumsumwendungen	0	2.200	0,00				3BE	
2020 861101	Transfers von Ländern, Landesfonds u. -kammern - BZ	0	0	85.800,00	0	0	85.800,00	GG3	
SU 21 / SU 31	Summe Erträge / Einzahlungen operative Gebarung	30.700	4.100	88.616,64	27.700	0	85.800,00		
2020 400000	Geringwertige Wirtschaftsgüter (GWG)	4.000	2.000	1.814,61	4.000	2.000	784,53	4FS	204
2020 400009	Geringwertige Wirtschaftsgüter - intern - Zentraler Service	100	100	0,00	100	100	0,00	MD	9958
2020 413400	Handelswaren zur unentgeltlichen Weitergabe [1]	5.000	10.000	1.460,17	5.000	10.000	1.460,17	4FS	204
2020 456009	Schreib-, Zeichen- und sonstige Büromittel - intern - Zentraler Service	400	400	82,37	400	400	82,37	MD	9958
2020 457000	Druckwerke	100	100	0,00	100	100	0,00	4FS	204
2020 459009	Sonstige Verbrauchsgüter - intern - Zentraler Service	100	100	0,00	100	100	0,00	MD	9958
2020 500000	Geldbezüge, Beamte AV	69.100	78.800	80.559,40	69.100	78.800	86.195,25	MDPL	9940
2020 510000	Geldbezüge, Vertragsbedienstete AV	133.700	130.400	109.080,02	133.700	130.400	109.080,02	MDPL	9940

Ansatz 2020	Sportamt	Konto	Voranschlag	Voranschlag	Ergebnis	Voranschlag	Voranschlag	Ergebnis	BWST	S/D
			2022	2021	2020	2022	2021	2020		
			Ergebnisvoranschlag			Finanzierungsvoranschlag				
2020	511000	Geldbezüge, Vertragsbedienstete HV	6.300	400	356,30	6.300	400	356,30	MDPL	9940
2020	563000	Sonstige Aufwandsentschädigungen	900	800	828,96	900	800	828,96	MDPL	9940
2020	565000	Mehrleistungsvergütungen	200	200	43,12	200	200	43,12	MDPL	9940
2020	569000	Sonstige Nebengebühren	4.200	3.400	2.707,82	4.200	3.400	2.812,82	MDPL	9940
2020	580000	DGB zum Ausgleichsfonds für Familienbeihilfen	6.100	5.300	4.585,10	6.100	5.300	4.808,08	MDPL	9940
2020	581000	Dienstgeberbeiträge zur Alterssicherung	0	0	14.027,60	0	0	14.027,60	MDPL	9940
2020	581010	Dienstgeberbeiträge zur Alterssicherung - Betriebspension	2.600	1.800	1.881,32	2.600	1.800	1.881,32	MDPL	9940
2020	582000	Sonstige DGB zur sozialen Sicherheit	40.900	31.700	12.817,81	40.900	31.700	13.102,54	MDPL	9940
2020	591000	Dotierung von Rückstellungen für Abfertigungen	500	3.600	3.603,91				3BE	9944
2020	592000	Dotierung von Rückstellungen für Jubiläumswendungen	700	0	3.455,49				3BE	9944
2020	593100	Dotierung von Rückstellungen für nicht konsumierte Gleitzeit	0	0	533,18				3BE	
2020	618000	Instandhaltung von sonstigen Anlagen	100	100	0,00	100	100	0,00	4FS	204
2020	621000	Sonstige Transporte	100	100	0,00	100	100	0,00	4FS	204
2020	631700	Telekommunikationsdienste - MDIT	600	600	429,69	600	600	429,69	MDIT	9947
2020	650000	Zinsen für Finanzschulden - in Euro	1.300	600	580,29	1.300	600	580,29	GG3D	9943
2020	670000	Versicherungen	300	300	260,00	300	300	260,00	GG3V	9950
2020	680700	Planmäßige Abschreibung - Amts-, Betriebs- und Geschäftsausstattung	0	200	0,00				3BE	9969
2020	700000	Miet- und Pachtaufwand	100	100	0,00	100	100	0,00	4FS	204
2020	710000	Öffentliche Abgaben, ohne Gebühren gem. FAG	100	100	0,00	100	100	0,00	4FS	204
2020	710020	Öffentliche Abgaben, ohne Gebühren gem. FAG	100	100	81,84	100	100	81,84	GG3V	9950
2020	720300	Kostenbeiträge (-Ersätze) - VKB [2]	19.500	16.400	16.797,91	19.500	16.400	16.797,91	4FS	204
2020	723000	Amtspauschalien und Repräsentationsaufwendungen [3]	1.100	1.100	771,12	1.100	1.100	771,12	4FS	
2020	724100	Reisegebühren (einschl. Km-Geld)	3.500	3.500	3.230,86	3.500	3.500	3.230,86	4FS	204
2020	728000	Entgelte für sonstige Leistungen [4]	6.400	6.400	2.906,14	6.400	6.400	2.906,14	BGMB	
2020	728009	Entgelte für sonstige Leistungen - intern - Wirtschaftshof	5.000	5.000	0,00	5.000	5.000	0,00	4FS	343
2020	728039	Entgelte für sonstige Leistungen - intern - Stadtgrün	1.000	1.000	0,00	1.000	1.000	0,00	4FS	343
2020	728089	Entgelte für sonstige Leistungen - intern - Schulen	100	100	0,00	100	100	0,00	4FS	343
2020	728100	Entgelte für sonstige Leistungen [5]	6.000	15.000	0,00	6.000	15.000	0,00	4FS	204
2020	728219	Entgelte für sonstige Leistungen - intern - Druckerei	300	300	299,00	300	300	299,00	MDIT	9955
2020	728509	Entgelte für sonstige Leistungen - intern - EDV	16.000	17.600	10.787,80	16.000	17.600	10.787,80	MDIT	9955
2020	728709	Entgelte für sonstige Leistungen - intern - Telefonanlage	500	500	289,08	500	500	289,08	MDIT	9957
2020	755000	Transfers an Unternehmen (ohne Finanzunternehmen) und andere	100	100	0,00	100	100	0,00	4FS	205
2020	757000	Transfers an private Organisationen ohne Erwerbszweck [6]	290.000	260.000	261.700,00	290.000	260.000	253.605,59	4FS	205
2020	757010	Transfers an private Organisationen ohne Erwerbszweck [7]	361.000	300.000	390.000,00	361.000	300.000	390.000,00	4FS	
2020	757100	Transfers an private Organisationen ohne Erwerbszweck [8]	31.000	31.000	31.000,00	31.000	31.000	31.000,00	4FS	205
2020	757110	Transfers an private Organisationen ohne Erwerbszweck [9]	100	100	0,00	100	100	0,00	4FS	205
2020	757200	Transfers an private Organisationen ohne Erwerbszweck [10]	704.800	582.700	572.300,00	704.800	582.700	572.300,00	4FS	205
2020	757210	Transfers an private Organisationen ohne Erwerbszweck [11]	136.700	98.600	99.900,00	136.700	98.600	99.900,00	4FS	205
2020	757300	Transfers an private Organisationen ohne Erwerbszweck [12]	176.700	167.500	165.700,00	176.700	167.500	165.700,00	4FS	205
2020	768000	Sonstige lfd. Transfers an private Haushalte [13]	5.000	5.000	1.500,00	5.000	5.000	1.500,00	4FS	205

Ansatz 2020	Sportamt	Voranschlag 2022	Voranschlag 2021	Ergebnis 2020	Voranschlag 2022	Voranschlag 2021	Ergebnis 2020	BWST	S/D
Konto		Ergebnisvoranschlag			Finanzierungsvoranschlag				
2020 777000	Kapitaltransfers an private Organisationen ohne Erwerbszweck [14]	55.800	35.000	29.500,00				4FS	205
2020 777010	Kapitaltransfers an private Organisationen ohne Erwerbszweck [15]	0	0	30.000,00				4FS	
SU 22 / SU 32	Summe Aufwendungen / Auszahlungen operative Gebarung	2.098.200	1.818.200	1.855.870,91	2.041.200	1.779.400	1.785.902,40		
SA 0 / SA 1	(0) Nettoergebnis (21 - 22) / Saldo (1) Geldfluss aus der operativen Gebarung (31 - 32)	-2.067.500	-1.814.100	-1.767.254,27	-2.013.500	-1.779.400	-1.700.102,40		
2020 895122	Rücklage (Kap.R.) - Kapitalrücklage Kelag	0	0	201.268,21				GG3K	
SU 23	Summe Haushaltsrücklagen	0	0	201.268,21					
SA 00	Nettoergebnis nach Zuweisung und Entnahmen von Haushaltsrücklagen (SA 0 +/- SU 23)	-2.067.500	-1.814.100	-1.565.986,06					
Investive Gebarung									
SU 33	Summe Einzahlungen investive Gebarung				0	0	0,00		
2020 777000	Kapitaltransfers an private Organisationen ohne Erwerbszweck [16]				55.800	35.000	10.000,00	4FS	205
2020 777010	Kapitaltransfers an private Organisationen ohne Erwerbszweck [17]				0	0	30.000,00	4FS	
SU 34	Summe Auszahlungen investive Gebarung				55.800	35.000	40.000,00		
SA 2	Saldo (2) Geldfluss aus der investiven Gebarung (33 - 34)				-55.800	-35.000	-40.000,00		
SA 3	Saldo (3) Nettofinanzierungssaldo (SA 1 + SA 2)				-2.069.300	-1.814.400	-1.740.102,40		
Finanzierungstätigkeit									
2020 346100	Investitionsdarlehen von Finanzunternehmen				0	300.000	218.731,79	GG3D	
SU 35	Summe Einzahlungen aus der Finanzierungstätigkeit				0	300.000	218.731,79		
2020 346100	Investitionsdarlehen (Tilgung) - Finanzunternehmen				22.700	8.300	8.195,65	GG3D	9943
SU 36	Summe Auszahlungen aus der Finanzierungstätigkeit				22.700	8.300	8.195,65		
SA 4	Saldo (4) Geldfluss aus der Finanzierungstätigkeit (35 - 36)				-22.700	291.700	210.536,14		
SA 5	Saldo (5) Geldfluss aus der voranschlagswirksamen Gebarung (SA 3 + SA 4)				-2.092.000	-1.522.700	-1.529.566,26		

Erläuterungen:

2020 413400 [1]	Pokale, Dressen, T-Shirts, Bücher für Sport-Veranstaltungen
2020 720300 [2]	Verwaltungskostenbeitrag Stadthalle
2020 723000 [3]	Konsumationen anlässlich Besprechungen, Präsente (Sport-Referent)
2020 728000 [4]	Sportempfänge - Honorare, Konsumationen
2020 728100 [5]	Dienstleistungen und Konsumationen, Tag des Sportes - Honorare
2020 757000 [6]	Subventionen an Sportvereine und Institutionen für Jahres-, Jubiläums- und diverse Veranstaltungen, Mehraufwand Vereine - Covid19, etc.
2020 757010 [7]	EC-VSV - Förderung, Sonderförderung Stundensaldi
2020 757100 [8]	Subventionen für Großveranstaltungen
2020 757110 [9]	Subventionen an Vereine für Arbeitsleistungen von internen Abteilungen
2020 757200 [10]	Subvention Verein Stadthalle Villach - Betriebsmittelzuschuss
2020 757210 [11]	Subvention Verein Stadthalle Villach - Betriebsmittelzuschuss für Eislaufplatz am Rathausplatz
2020 757300 [12]	Subvention Verein Villacher Alpen Arena - Betriebskostenabgang
2020 768000 [13]	Subvention an Privatpersonen - Meisterprämie, Aufstiegsprämie
2020 777000 [14]	Subventionen an Sportvereine für Investitionen und Sportstättenanierungen und die Villacher Alpenarena für Pistengerät-Ankauf
2020 777010 [15]	Polizeisportverein Villach - Förderung für Schießstände-Erneuerung (NMS Auen)

2020 777000 [16] Subventionen an Sportvereine für Investitionen und Sportstättenanierungen und die Villacher Alpenarena für Pistengerät-Ankauf

2020 777010 [17] Polizeisportverein Villach - Förderung für Schießstände-Erneuerung (NMS Auen)

A 21	Allgemeinbildender Unterricht	Voranschlag 2022	Voranschlag 2021	Ergebnis 2020	Voranschlag 2022	Voranschlag 2021	Ergebnis 2020	BWST	S/D
		Ergebnisvoranschlag			Finanzierungsvoranschlag				
SA 0 / SA 1	(0) Nettoergebnis (21 - 22) / Saldo (1) Geldfluss aus der operativen Gebarung (31 - 32)	-7.820.700	-6.833.300	-6.655.464,88	-6.129.800	-5.223.400	-4.940.153,57		
SA 00	Nettoergebnis nach Zuweisung und Entnahmen von Haushaltsrücklagen (SA 0 +/- SU 23)	-7.820.700	-6.833.300	-8.746.592,76					
SA 2	Saldo (2) Geldfluss aus der investiven Gebarung (33 - 34)				-4.431.500	-6.525.300	-1.887.067,89		
SA 3	Saldo (3) Nettofinanzierungssaldo (SA 1 + SA 2)				-10.561.300	-11.748.700	-6.827.221,46		
SA 4	Saldo (4) Geldfluss aus der Finanzierungstätigkeit (35 - 36)				3.854.600	5.699.500	3.974.298,00		
SA 5	Saldo (5) Geldfluss aus der voranschlagswirksamen Gebarung (SA 3 + SA 4)				-6.706.700	-6.049.200	-2.852.923,46		
UA 210	Allgemeinbildende Pflichtschulen, gemeinsame Kosten	Voranschlag 2022	Voranschlag 2021	Ergebnis 2020	Voranschlag 2022	Voranschlag 2021	Ergebnis 2020	BWST	S/D
		Ergebnisvoranschlag			Finanzierungsvoranschlag				
SA 0 / SA 1	(0) Nettoergebnis (21 - 22) / Saldo (1) Geldfluss aus der operativen Gebarung (31 - 32)	-1.293.400	-1.143.200	-1.128.555,48	-1.293.400	-1.143.200	-1.128.555,48		
SA 00	Nettoergebnis nach Zuweisung und Entnahmen von Haushaltsrücklagen (SA 0 +/- SU 23)	-1.293.400	-1.143.200	-1.128.555,48					
SA 2	Saldo (2) Geldfluss aus der investiven Gebarung (33 - 34)				0	0	0,00		
SA 3	Saldo (3) Nettofinanzierungssaldo (SA 1 + SA 2)				-1.293.400	-1.143.200	-1.128.555,48		
SA 4	Saldo (4) Geldfluss aus der Finanzierungstätigkeit (35 - 36)				0	0	0,00		
SA 5	Saldo (5) Geldfluss aus der voranschlagswirksamen Gebarung (SA 3 + SA 4)				-1.293.400	-1.143.200	-1.128.555,48		

Ansatz 2100 Konto	Allgemeinbildende Pflichtschulen, gemeinsame Kosten	Voranschlag 2022	Voranschlag 2021	Ergebnis 2020	Voranschlag 2022	Voranschlag 2021	Ergebnis 2020	BWST	S/D
		Ergebnisvoranschlag			Finanzierungsvoranschlag				
Operative Gebarung									
SU 21 / SU 31	Summe Erträge / Einzahlungen operative Gebarung	0	0	0,00	0	0	0,00		
2100 751011	Transfers an Länder, Landesfonds u. -kammern [1]	1.282.700	1.132.500	1.117.990,32	1.282.700	1.132.500	1.117.990,32	4S	
2100 751301	Transfers an Länder - Sonderpädagogisches Zentrum [2]	10.700	10.700	10.565,16	10.700	10.700	10.565,16	4S	
SU 22 / SU 32	Summe Aufwendungen / Auszahlungen operative Gebarung	1.293.400	1.143.200	1.128.555,48	1.293.400	1.143.200	1.128.555,48		
SA 0 / SA 1	(0) Nettoergebnis (21 - 22) / Saldo (1) Geldfluss aus der operativen Gebarung (31 - 32)	-1.293.400	-1.143.200	-1.128.555,48	-1.293.400	-1.143.200	-1.128.555,48		
SU 23	Summe Haushaltsrücklagen	0	0	0,00					
SA 00	Nettoergebnis nach Zuweisung und Entnahmen von Haushaltsrücklagen (SA 0 +/- SU 23)	-1.293.400	-1.143.200	-1.128.555,48					
Investive Gebarung									
SU 33	Summe Einzahlungen investive Gebarung				0	0	0,00		
SU 34	Summe Auszahlungen investive Gebarung				0	0	0,00		
SA 2	Saldo (2) Geldfluss aus der investiven Gebarung (33 - 34)				0	0	0,00		
SA 3	Saldo (3) Nettofinanzierungssaldo (SA 1 + SA 2)				-1.293.400	-1.143.200	-1.128.555,48		
Finanzierungstätigkeit									
SU 35	Summe Einzahlungen aus der Finanzierungstätigkeit				0	0	0,00		
SU 36	Summe Auszahlungen aus der Finanzierungstätigkeit				0	0	0,00		
SA 4	Saldo (4) Geldfluss aus der Finanzierungstätigkeit (35 - 36)				0	0	0,00		
SA 5	Saldo (5) Geldfluss aus der voranschlagswirksamen Gebarung (SA 3 + SA 4)				-1.293.400	-1.143.200	-1.128.555,48		

Erläuterungen:

2100 751011 [1]	Beiträge an den Schulbaufond
2100 751301 [2]	Beitrag an Land Kärnten für Pädagogische Beratungszentren (K-SchG)

UA 211	Volksschulen	Voranschlag 2022	Voranschlag 2021	Ergebnis 2020	Voranschlag 2022	Voranschlag 2021	Ergebnis 2020	BWST	S/D
		Ergebnisvoranschlag			Finanzierungsvoranschlag				
SA 0 / SA 1	(0) Nettoergebnis (21 - 22) / Saldo (1) Geldfluss aus der operativen Gebarung (31 - 32)	-3.259.800	-2.982.500	-2.905.389,49	-2.734.900	-2.234.500	-2.208.076,99		
SA 00	Nettoergebnis nach Zuweisung und Entnahmen von Haushaltsrücklagen (SA 0 +/- SU 23)	-3.259.800	-2.982.500	-4.779.392,66					
SA 2	Saldo (2) Geldfluss aus der investiven Gebarung (33 - 34)				-4.310.600	-6.352.900	-2.247.361,62		
SA 3	Saldo (3) Nettofinanzierungssaldo (SA 1 + SA 2)				-7.045.500	-8.587.400	-4.455.438,61		
SA 4	Saldo (4) Geldfluss aus der Finanzierungstätigkeit (35 - 36)				4.034.500	5.844.100	4.182.250,06		
SA 5	Saldo (5) Geldfluss aus der voranschlagswirksamen Gebarung (SA 3 + SA 4)				-3.011.000	-2.743.300	-273.188,55		

Ansatz 2110 Konto	Volksschulen	Voranschlag 2022	Voranschlag 2021	Ergebnis 2020	Voranschlag 2022	Voranschlag 2021	Ergebnis 2020	BWST	S/D
		Ergebnisvoranschlag			Finanzierungsvoranschlag				
Operative Gebarung									
2110 808000	Veräußerungen von Waren	100	100	49,00	100	100	49,00	4S	
2110 809000	Gegenwerte von Sachbezugsleistungen	100	100	94,20	100	100	94,20	MDPB	
2110 810610	Erträge aus Leistungen - Strom	500	0	0,00	500	0	0,00	3BE	
2110 811100	Miet- und Pächtertrag [1]	23.300	23.300	9.513,88	23.300	23.300	12.773,42	4S	
2110 811109	Miet- und Pächtertrag - intern	25.000	24.600	18.292,06	25.000	24.600	18.340,06	4S	
2110 811110	Miet- und Pächtertrag [2]	25.000	25.000	8.873,30	25.000	25.000	13.333,91	4FS	
2110 811119	Miet- und Pächtertrag - intern - 5/FS	1.100	1.100	260,00	1.100	1.100	134,00	4FS	
2110 813000	Erträge aus der Auflösung von Investitionszuschüssen (Kapitaltransfers)	123.000	134.800	116.698,68				3BE	
2110 816000	Kostenbeiträge (-Ersätze) für sonstige Leistungen [3]	100	100	0,00	100	100	0,00	4S	
2110 816010	Kostenbeiträge (-Ersätze) für sonstige Leistungen [4]	470.800	396.900	252.967,70	470.800	396.900	349.165,58	4S	
2110 816020	Kostenbeiträge (-Ersätze) für sonstige Leistungen [5]	308.700	261.200	147.343,75	308.700	261.200	133.842,66	4S	
2110 816301	Kostenbeiträge (-Ersätze) für Schulerhaltungsbeiträge [6]	7.200	1.800	4.632,85	7.200	1.800	4.632,85	4S	
2110 817200	Erträge aus der Auflösung von sonstigen Rückstellungen - nicht konsumierte Urlaube	0	31.400	0,00				3BE	
2110 817500	Erträge aus der Auflösung von sonstigen Rückstellungen - Jubiläumswendungen	3.000	2.600	0,00				3BE	
2110 828000	Rückersätze von Aufwendungen	100	100	0,00	100	100	0,00	4S	
2110 829380	Sonstige Erträge - Schadensfall - 2110.61x380 [7]	3.700	3.700	0,00	3.700	3.700	0,00	4S	
2110 860601	Transfers von Bund, Bundesfonds u. -kammern [8]	128.300	0	0,00	128.300	0	0,00	MDIT	
2110 861011	Transfers von Ländern, Landesfonds u. -kammern [9]	144.000	120.000	168.146,15	144.000	120.000	168.146,15	4S	
2110 861031	Transfers von Ländern, Kinderbetreuung [10]	204.500	212.000	234.000,00	204.500	212.000	234.000,00	4S	
2110 861201	Transfers von Ländern, Landesfonds u. -kammern - SDI-Zi	0	10.700	0,00	0	10.700	0,00	GG3D	
2110 864100	Transfers von Unternehmen (ohne Finanzunternehmen) und andere [11]	0	520.800	0,00	0	520.800	0,00	GG3	
SU 21 / SU 31	Summe Erträge / Einzahlungen operative Gebarung	1.468.500	1.770.300	960.871,57	1.342.500	1.601.500	934.511,83		
2110 400000	Geringwertige Wirtschaftsgüter (GWG)	28.600	30.600	22.493,81	28.600	30.600	21.022,65	4S	
2110 400009	Geringwertige Wirtschaftsgüter - intern - Zentraler Service	300	300	12,60	300	300	12,60	MD	9958
2110 400910	Geringwertige Wirtschaftsgüter (GWG)	4.500	4.500	1.565,95	4.500	4.500	1.565,95	4S	
2110 451000	Brennstoffe	7.500	7.500	7.499,22	7.500	7.500	7.499,22	4S	
2110 452000	Treibstoffe	2.000	2.000	1.613,58	2.000	2.000	1.490,36	4S	253
2110 453000	Schmier- und Schleifmittel	100	100	104,92	100	100	104,92	4S	253
2110 454000	Reinigungsmittel	23.500	23.500	26.796,12	23.500	23.500	26.789,13	4S	253
2110 455000	Chemische und sonstige artverwandte Mittel	500	500	622,07	500	500	622,07	4S	253
2110 455029	Chemische und sonstige artverwandte Mittel - intern - Wirtschaftshof	800	800	536,24	800	800	536,24	4S	
2110 456000	Schreib-, Zeichen- und sonstige Büromittel	1.000	1.000	733,51	1.000	1.000	733,51	4S	253
2110 456009	Schreib-, Zeichen- und sonstige Büromittel - intern - Zentraler Service	6.500	6.500	275,92	6.500	6.500	275,92	MD	9958
2110 457000	Druckwerke	12.000	11.800	8.676,03	12.000	11.800	8.065,03	4S	253

Ansatz 2110	Volksschulen	Konto	Voranschlag	Voranschlag	Ergebnis	Voranschlag	Voranschlag	Ergebnis	BWST	S/D
			2022	2021	2020	2022	2021	2020		
			Ergebnisvoranschlag			Finanzierungsvoranschlag				
2110	457009	Druckwerke - intern - Zentraler Service	0	0	24,00	0	0	24,00	MD	9958
2110	457910	Druckwerke	4.500	4.500	0,00	4.500	4.500	0,00	4S	
2110	458000	Mittel zur ärztlichen Betreuung und Gesundheitsvorsorge	2.800	2.800	2.987,40	2.800	2.800	2.987,40	4S	253
2110	459000	Sonstige Verbrauchsgüter	4.000	4.000	8.023,11	4.000	4.000	7.877,93	4S	253
2110	459009	Sonstige Verbrauchsgüter - intern - Zentraler Service	100	100	66,72	100	100	66,72	MD	9958
2110	501000	Geldbezüge, Beamte HV	65.900	64.100	61.333,36	65.900	64.100	65.795,59	MDPL	9940
2110	511000	Geldbezüge, Vertragsbedienstete HV	295.400	286.400	287.727,71	295.400	286.400	287.727,71	MDPL	9940
2110	541000	Sachbezüge, Vertragsbedienstete HV	100	100	94,20	100	100	94,20	MDPL	9940
2110	565000	Mehrleistungsvergütungen	800	1.400	665,84	800	1.400	978,44	MDPL	9940
2110	566000	Zuwendungen aus Anlass von Dienstjubiläen	3.500	3.000	7.049,02	3.500	3.000	7.049,02	MDPL	9940
2110	569000	Sonstige Nebengebühren	27.400	26.500	27.482,54	27.400	26.500	27.839,64	MDPL	9940
2110	580000	DGB zum Ausgleichsfonds für Familienbeihilfen	6.500	10.100	12.547,80	6.500	10.100	12.745,62	MDPL	9940
2110	581000	Dienstgeberbeiträge zur Alterssicherung	0	0	37.996,00	0	0	37.996,00	MDPL	9940
2110	581010	Dienstgeberbeiträge zur Alterssicherung - Betriebspension	4.300	4.100	4.129,66	4.300	4.100	4.129,66	MDPL	9940
2110	582000	Sonstige DGB zur sozialen Sicherheit	67.700	66.700	30.093,93	67.700	66.700	30.350,67	MDPL	9940
2110	591000	Dotierung von Rückstellungen für Abfertigungen	2.500	9.800	10.000,63				3BE	9944
2110	592000	Dotierung von Rückstellungen für Jubiläumszuwendungen	0	0	5.741,50				3BE	9944
2110	593000	Dotierung von Rückstellungen für nicht konsumierte Urlaube	4.400	0	4.152,46				3BE	9944
2110	593100	Dotierung von Rückstellungen für nicht konsumierte Gleitzeit	0	0	939,35				3BE	
2110	600100	Energiebezüge - Strom	200.000	187.000	132.269,38	200.000	187.000	132.269,38	3BE	
2110	600300	Energiebezüge - Wärme	306.100	271.500	255.353,30	306.100	271.500	255.353,30	4S	135
2110	613000	Instandhaltung von sonstigen Grundstückseinrichtungen	11.200	11.500	1.440,00	11.200	11.500	1.440,00	2HL	188
2110	613210	Instandhaltung von sonstigen Grundstückseinrichtungen	10.000	10.000	3.850,95	10.000	10.000	3.850,95	4S	253
2110	613800	Instandhaltung von sonstigen Grundstückseinrichtungen - VS 10 Vassach	10.000	0	0,00	10.000	0	0,00	2HL	
2110	614000	Instandhaltung von Gebäuden und Bauten	110.000	118.500	102.584,39	110.000	118.500	82.945,34	2HL	188
2110	614210	Instandhaltung von Gebäuden und Bauten	5.000	5.000	5.211,55	5.000	5.000	4.499,96	4S	
2110	614220	Instandhaltung von Gebäuden und Bauten - Wartungen	23.400	11.700	7.873,46	23.400	11.700	5.844,01	2HL	9963
2110	614380	Instandhaltung von Gebäuden und Bauten - Schadensfall - 2110.829380	3.700	3.700	280,48	3.700	3.700	280,48	4S	
2110	614710	Instandhaltung von Gebäuden und Bauten - VS 1 Khevenhüllergasse	0	0	105.557,61	0	0	81.042,62	2HL	
2110	614720	Instandhaltung von Gebäuden und Bauten - VS 2 Friedensschule	0	0	11.967,59	0	0	10.114,20	2HL	
2110	614730	Instandhaltung von Gebäuden und Bauten - VS 3 Lind [12]	49.400	60.000	141,67	49.400	60.000	0,00	2HL	
2110	614740	Instandhaltung von Gebäuden und Bauten - VS 4 Völkendorf	75.400	0	0,00	75.400	0	0,00	2HL	
2110	614780	Instandhaltung von Gebäuden und Bauten - VS 8 St.Andrä [13]	12.000	22.500	0,00	12.000	22.500	0,00	2HL	
2110	614790	Instandhaltung von Gebäuden und Bauten - VS 9 Fellach	0	20.000	0,00	0	20.000	0,00	2HL	
2110	614820	Instandhaltung von Gebäuden und Bauten - VS 12 Pogöriach	0	39.500	0,00	0	39.500	0,00	2HL	
2110	614830	Instandhaltung von Gebäuden und Bauten - VS 13 St.Magdalen	0	0	5.968,24	0	0	0,00	2HL	
2110	616210	Instandh.von Maschinen u.masch.Anlagen	4.000	4.000	2.104,51	4.000	4.000	2.104,51	4S	253
2110	618210	Instandhaltung von sonstigen Anlagen	7.000	10.000	4.126,52	7.000	10.000	3.987,62	4S	253
2110	618260	Instandhaltung von sonstigen Anlagen - 5F	600	1.500	500,00	600	1.500	500,00	5F	9964

Ansatz 2110		Volksschulen	Voranschlag	Voranschlag	Ergebnis	Voranschlag	Voranschlag	Ergebnis	BWST	S/D
Konto			2022	2021	2020	2022	2021	2020		
			Ergebnisvoranschlag			Finanzierungsvoranschlag				
2110	618770	Instandhaltung von sonstigen Anlagen - VS 7 Landskron	0	200	0,00	0	200	0,00	2HL	
2110	621000	Sonstige Transporte	200	200	360,00	200	200	360,00	4S	253
2110	630000	Postdienste	2.000	2.000	3.855,69	2.000	2.000	3.855,69	MDIT	9949
2110	631000	Telekommunikationsdienste	33.700	22.100	20.080,95	33.700	22.100	20.080,95	4S	253
2110	650000	Zinsen für Finanzschulden - in Euro	5.700	14.900	4.426,40	5.700	14.900	4.426,40	GG3D	9943
2110	670000	Versicherungen	5.700	4.100	1.927,53	5.700	4.100	1.927,53	GG3V	9950
2110	680100	Planmäßige Abschreibung - Immaterielle Vermögenswerte	0	3.000	2.585,69				3BE	9969
2110	680200	Planmäßige Abschreibung - Grundstückseinrichtungen u. Infrastruktur	1.800	11.400	152,36				3BE	9969
2110	680300	Planmäßige Abschreibung - Gebäude und Bauten	349.000	681.200	404.292,80				3BE	9969
2110	680500	Planmäßige Abschreibung - Sonderanlagen	15.300	30.100	16.136,61				3BE	9969
2110	680600	Planmäßige Abschreibung - Technische Anlagen, Fahrzeuge und Maschinen	1.600	4.300	3.760,09				3BE	9969
2110	680700	Planmäßige Abschreibung - Amts-, Betriebs- und Geschäftsausstattung	234.600	144.800	107.941,11				3BE	9969
2110	690800	Abschreibung von Forderungen (Schadensfälle)	2.000	2.000	316,52				3BE	9951
2110	695000	Wertberichtigungen zu kurzfristigen Forderungen (LuL)	0	0	2.907,81				3BE	
2110	700000	Miet- und Pachtaufwand	33.300	33.300	27.128,60	33.300	33.300	27.128,60	4S	253
2110	700079	Miet- und Pachtaufwand - intern - Grundbenützung	100	100	0,00	100	100	0,00	4S	214
2110	700090	Miet- und Pachtaufwand - VIV [14]	91.900	116.800	116.522,95	91.900	116.800	116.522,95	GG3R	9952
2110	705900	Operating Leasing [15]	6.800	6.800	6.586,08	6.800	6.800	6.586,08	4S	9943
2110	710000	Öffentliche Abgaben, ohne Gebühren gem. FAG	1.500	1.500	1.780,45	1.500	1.500	1.533,38	4S	257
2110	711000	Gebühren f.d.Ben.v.Gemeindeeinr. u. -anlagen gem. FAG	60.000	60.000	53.048,16	60.000	60.000	44.952,57	4S	257
2110	720301	Kostenbeiträge (-Ersätze) - Schulerhaltungsbeiträge [16]	1.900	1.200	0,00	1.900	1.200	0,00	4S	258
2110	724100	Reisegebühren (einschl. Km-Geld)	5.000	5.000	3.842,62	5.000	5.000	3.842,62	4S	
2110	728000	Entgelte für sonstige Leistungen [17]	160.300	197.500	114.590,22	160.300	197.500	112.948,74	4S	253
2110	728009	Entgelte für sonstige Leistungen - intern - Wirtschaftshof	25.000	25.000	17.912,05	25.000	25.000	16.171,70	4S	214
2110	728010	Entgelte für sonstige Leistungen [18]	1.362.000	1.110.800	936.376,67	1.362.000	1.110.800	882.395,13	4S	
2110	728019	Entgelte für sonstige Leistungen - intern - Schulärztlicher Dienst [19]	70.000	63.000	62.370,04	70.000	63.000	62.370,04	4S	214
2110	728039	Entgelte für sonstige Leistungen - intern - Stadtgrün	15.000	15.000	8.157,91	15.000	15.000	7.166,51	4S	214
2110	728059	Entgelte für sonstige Leistungen - intern - Feuerwehr	500	500	696,00	500	500	696,00	4S	214
2110	728109	Entgelte für sonstige Leistungen - intern - Wirtschaftshof	1.300	1.500	0,00	1.300	1.500	0,00	2HL	
2110	728129	Entgelte für sonstige Leistungen - intern - Gebäudereinigung	621.400	636.700	516.080,81	621.400	636.700	516.080,81	2HLR	9961
2110	728219	Entgelte für sonstige Leistungen - intern - Druckerei	200	200	0,00	200	200	0,00	MDIT	9955
2110	728220	Entgelte für sonstige Leistungen - Überprüfungen	51.000	47.400	63.735,53	51.000	47.400	45.006,57	2HL	
2110	728320	Entgelte für sonstige Leistungen - Energieausweis	3.200	0	540,00	3.200	0	540,00	2HL	9968
2110	728770	Entgelte für sonstige Leistungen - VS 7 Landskron	0	200	529,37	0	200	0,00	2HL	
2110	755090	Transfers an Unternehmen (ohne Finanzunternehmen) und andere - VIV [20]	4.600	15.900	8.183,77	4.600	15.900	8.183,77	GG3R	9952
2110	760000	Pensionen und sonstige Ruhebezüge (einschl.DGB)	117.000	114.800	113.120,20	117.000	114.800	121.200,21	MDPL	9942
2110	775090	Kap.Transfers an Unternehmungen - VIV [21]	39.700	30.200	38.320,74				GG3R	9952
SU 22 / SU 32		Summe Aufwendungen / Auszahlungen operative Gebarung	4.728.300	4.752.800	3.869.364,78	4.077.400	3.836.000	3.142.588,82		

Ansatz 2110	Volksschulen	Voranschlag 2022	Voranschlag 2021	Ergebnis 2020	Voranschlag 2022	Voranschlag 2021	Ergebnis 2020	BWST	S/D
Konto		Ergebnisvoranschlag			Finanzierungsvoranschlag				
SA 0 / SA 1	(0) Nettoergebnis (21 - 22) / Saldo (1) Geldfluss aus der operativen Gebarung (31 - 32)	-3.259.800	-2.982.500	-2.908.493,21	-2.734.900	-2.234.500	-2.208.076,99		
SU 23	Summe Haushaltsrücklagen	0	0	-1.874.003,17					
SA 00	Nettoergebnis nach Zuweisung und Entnahmen von Haushaltsrücklagen (SA 0 +/- SU 23)	-3.259.800	-2.982.500	-4.782.496,38					
Investive Gebarung									
2110 300001	Kapitaltransfers von Bund, Bundesfonds u. -kammern [22]				0	0	11.874,00	4S	
2110 300701	Kapitaltransfers von Bund, Bundesfonds u. -kammern				0	0	-231,00	2HL	
2110 300901	Kapitaltransfers von Bund, KIP-Förderung				0	2.100.000	0,00	GG3	
2110 301001	Kapitaltransfers von Ländern, Landesfonds u. -kammern [23]				837.500	0	51.046,35	4S	
2110 301031	Kapitaltransfers von Ländern, Landesfonds u. -kammern - Infrastrukturförderung [24]				156.000	156.000	0,00	4S	
2110 301301	Kapitaltransfers von Ländern, Schulbaufonds - Direktbeitrag und Annuitätenerstattung				0	241.600	0,00	GG3D	
SU 33	Summe Einzahlungen investive Gebarung				993.500	2.497.600	62.689,35		
2110 006000	Sonstige Grundstückseinrichtungen [25]				26.200	7.000	7.366,20	4S	
2110 006750	Sonstige Grundstückseinrichtungen - VS 5 St.Martin [26]				55.000	0	0,00	2HL	
2110 006760	Sonstige Grundstückseinrichtungen - VS 6 Auen [27]				0	19.000	0,00	2HL	
2110 006770	Sonstige Grundstückseinrichtungen - VS 7 Landskron [28]				150.100	200.000	0,00	2HL	502
2110 006910	Sonstige Grundstückseinrichtungen - div. VS [29]				52.000	52.000	0,00	4S	544
2110 010710	Gebäude und Bauten - VS 1 Khevenhüller [30]				0	53.300	0,00	2HL	
2110 010720	Gebäude und Bauten - VS 2 Friedensschule				0	49.200	0,00	2HL	
2110 010730	Gebäude und Bauten - VS 3 Lind [31]				200.000	56.000	87.499,76	2HL	
2110 010740	Gebäude und Bauten - VS 4 Völkendorf				0	52.000	0,00	2HL	
2110 010750	Gebäude und Bauten - VS 5 St. Martin [32]				0	84.600	108.422,93	2HL	
2110 010760	Gebäude und Bauten - VS 6 Auen [33]				0	66.900	0,00	2HL	
2110 010770	Gebäude und Bauten - VS 7 Landskron [34]				2.000.000	6.103.200	-473.532,41	2HL	502
2110 010790	Gebäude und Bauten - VS 9 Fellach [35]				0	38.300	0,00	2HL	
2110 010800	Gebäude und Bauten - VS 10 Vassach				0	34.800	96.588,61	2HL	
2110 010810	Gebäude und Bauten - VS 11 Maria Gail [36]				0	32.100	40.104,09	2HL	
2110 010820	Gebäude und Bauten - VS 12 Pogöriach [37]				0	30.100	0,00	2HL	
2110 010830	Gebäude und Bauten - VS 13 St. Magdalen				0	28.000	0,00	2HL	
2110 020000	Maschinen und maschinelle Anlagen [38]				21.300	500	756,60	4S	
2110 020770	Maschinen und maschinelle Anlagen VS 7 Landskron [39]				100	200	0,00	2HL	502
2110 042200	Amts-, Betriebs- und Geschäftsausstattung [40]				13.900	20.000	16.525,71	4S	
2110 042770	Amts-, Betriebs- und Geschäftsausstattung - VS 7 Landskron [41]				300.000	399.500	511,64	2HL	502
2110 042910	Amts-, Betriebs- und Geschäftsausstattung - Ganztagschulen [42]				104.000	104.000	41.959,68	4S	544
2110 042990	Amts-, Betriebs- und Geschäftsausstattung [43]				30.000	887.700	40.743,24	4S	
2110 050370	Sonderanlagen [44]				247.200	0	0,00	MDIT	
2110 050770	Sonderanlagen - VS 7 Landskron [45]				100	200	0,00	2HL	502

Ansatz 2110	Volksschulen	Voranschlag 2022	Voranschlag 2021	Ergebnis 2020	Voranschlag 2022	Voranschlag 2021	Ergebnis 2020	BWST	S/D
		Ergebnisvoranschlag			Finanzierungsvoranschlag				
Konto									
2110 060720	Im Bau befindliche Grundstückseinrichtungen - VS 2 Friedenspark [46]				1.000	0	0,00	2HL	592
2110 060760	Im Bau befindliche Grundstückseinrichtungen - Außenanlagen VS 6 Auen [47]				20.000	0	0,00	2HL	531
2110 060840	Im Bau befindliche Grundstückseinrichtungen - VS - Richard-Wagner-Straße [48]				67.400	100	0,00	2HL	591
2110 061000	Im Bau befindliche Gebäude und Bauten				0	0	2.304.784,18	2HL	
2110 061720	Im Bau befindliche Gebäude und Bauten - VS 2 Friedenspark [49]				97.000	0	0,00	2HL	592
2110 061760	Im Bau befindliche Gebäude und Bauten - VS 6 Auen [50]				1.355.000	0	0,00	2HL	531
2110 061840	Im Bau befindliche Gebäude und Bauten - VS Richard-Wagner-Straße [51]				450.000	500.100	0,00	2HL	591
2110 062720	Im Bau befindliche technische Anlagen/Fahrzeuge/Maschinen - VS 2 Friedenspark [52]				1.000	0	0,00	2HL	592
2110 062760	Im Bau befindliche technische Anlagen/Fahrzeuge/Maschinen - VS 6 Auen [53]				5.000	0	0,00	2HL	531
2110 062840	Im Bau befindliche technische Anlagen/Fahrzeuge/Maschinen - VS Richard-Wagner-Straße [54]				100	100	0,00	2HL	591
2110 063720	Im Bau befindliche Anlagen (Amtsausstattung) - VS 2 Friedenspark [55]				1.000	0	0,00	2HL	592
2110 063760	Im Bau befindliche Anlagen (Amts-, Betriebs- und Geschäftsausstattung) - VS 6 Auen [56]				20.000	0	0,00	2HL	531
2110 063840	Im Bau befindliche Anlagen (Amtsausstattung) - VS - Richard-Wagner-Straße [57]				45.000	100	0,00	2HL	591
2110 070000	Aktivierungsfähige Rechte [58]				2.000	1.300	0,00	4S	
2110 775090	Kap.Transfers an Unternehmungen - VIV [59]				39.700	30.200	38.320,74	GG3R	9952
SU 34	Summe Auszahlungen investive Gebarung				5.304.100	8.850.500	2.310.050,97		
SA 2	Saldo (2) Geldfluss aus der investiven Gebarung (33 - 34)				-4.310.600	-6.352.900	-2.247.361,62		
SA 3	Saldo (3) Nettofinanzierungssaldo (SA 1 + SA 2)				-7.045.500	-8.587.400	-4.455.438,61		
Finanzierungstätigkeit									
2110 346100	Investitionsdarlehen von Finanzunternehmen				4.142.600	6.157.100	4.253.214,51	GG3D	
SU 35	Summe Einzahlungen aus der Finanzierungstätigkeit				4.142.600	6.157.100	4.253.214,51		
2110 346100	Investitionsdarlehen (Tilgung) - Finanzunternehmen				108.100	313.000	70.964,45	GG3D	9943
SU 36	Summe Auszahlungen aus der Finanzierungstätigkeit				108.100	313.000	70.964,45		
SA 4	Saldo (4) Geldfluss aus der Finanzierungstätigkeit (35 - 36)				4.034.500	5.844.100	4.182.250,06		
SA 5	Saldo (5) Geldfluss aus der voranschlagswirksamen Gebarung (SA 3 + SA 4)				-3.011.000	-2.743.300	-273.188,55		

Erläuterungen:		
2110 811100 [1]	Vermietung von Schulräumlichkeiten an Vereine (vor 17 Uhr 4/S)	
2110 811110 [2]	Vermietung von Schulräumlichkeiten an Vereine (nach 17 Uhr 5/FS)	
2110 816000 [3]	Ersätze für durch Schüler verursachte Schäden	
2110 816010 [4]	Betreuungsbeitrag Nachmittagsbetreuung	

2110	816020	[5]	Verpflegungskosten Nachmittagsbetreuung
2110	816301	[6]	Schulhalterbeiträge von Gemeinden für Schüler mit auswärtigem Wohnsitz
2110	829380	[7]	Schadenersätze von Versicherungen
2110	860601	[8]	Transfer Bund für Breitbandausbau Volksschulen
2110	861011	[9]	Personalkostenbeitrag Land für Nachmittagsbetreuung
2110	861031	[10]	Personalkostenbeitrag Land für Nachmittagsbetreuung (Bundesanteil)
2110	864100	[11]	Breitbandförderung Forschungsförderungsfonds für IT-Strategie Volksschulen
2110	614730	[12]	Instandhaltungen Portal und Turnsaalböden
2110	614780	[13]	Altbau Fassade - Teilsanierung
2110	700090	[14]	Miete an die VIV GmbH & Co KG für VS Auen und VS St. Andrä
2110	705900	[15]	Leasingrate für EDV-Geräte
2110	720301	[16]	Schulhalterbeiträge für Schüler außerhalb des Bezirkes
2110	728000	[17]	Schneeräumung, Wäschereinigung, ORF-Gebühren, Urheberrechtsabgabe, EDV-Software, Entsorgungskosten, Schädlingsbekämpfung, Honorare, Turngeräte- und Schultafel-Überprüfung, AKM-Beiträge, Baumkontrollen, Schulassistenten, Wartungsverträge für IT-Software, Beistellung Hilfspersonal für pflegerisch-helfende Leistungen, Dienstleistungen etc.
2110	728010	[18]	Verpflegungs- und Personalkosten für Nachmittagsbetreuung
2110	728019	[19]	Schulärztlicher Dienst (Intern 1/G - § 1 Abs. 4 Ktn. Schulgesetz) - (Einnahme 2.5160.817009)
2110	755090	[20]	Zinsenbeitrag an VIV GmbH & Co KG für VS Auen und VS St. Andrä
2110	775090	[21]	Tilgungsbeitrag an VIV GmbH & Co KG für VS Auen und VS St. Andrä
2110	300001	[22]	Bundesdenkmalamt - Denkmalschutz - Beitrag
2110	301001	[23]	Kärntner Schulbaufonds - Beitrag für Richard Wagner Schule Kärntner Schulbaufonds - Beitrag für VS 6 Auen
2110	301031	[24]	Bund - Beitrag für Nachmittagsgruppen
2110	006000	[25]	VS - Außenspielgeräte inkl. Fallschutz, Hecken
2110	006750	[26]	VS 5 St. Martin - Vollständige Einzäunung Grundstück
2110	006760	[27]	VS 6 Auen - Zaunanlage - Errichtung
2110	006770	[28]	VS 7 Landskron - Generalsanierung - Außenanlagen Übertrag 2021/2022 VS 7 Landskron - Erneuerung Basketballplatz inkl. Prüfung Zaun
2110	006910	[29]	Volksschulen - Grundstückseinrichtungen für Nachmittagsgruppen
2110	010710	[30]	VS 1 - Khevenhüller - IT Strategie
2110	010730	[31]	VS 3 Lind - Erneuerung Akustikdecken inkl. Beleuchtung
2110	010750	[32]	VS 5 St. Martin - Erneuerung Steuer- und Regelanlage - Übertrag 2020/2021 VS 5 St. Martin IT Strategie
2110	010760	[33]	VS 6 Auen IT Strategie
2110	010770	[34]	VS 7 Landskron - Generalsanierung - Gebäude VE 397 - Übertrag 2021/2022
2110	010790	[35]	VS 9 Fellach - IT Strategie
2110	010810	[36]	VS 11 Maria Gail IT Strategie
2110	010820	[37]	VS 12 - Pogöriach IT Strategie
2110	020000	[38]	VS Rasentraktoren, Rasenmäher, Schneefräsen
2110	020770	[39]	VS 7 Landskron - Generalsanierung - Maschinen Übertrag 2021/2022
2110	042200	[40]	VS - Amts-, Betriebs- und Geschäftsausstattung
2110	042770	[41]	VS 7 Landskron - Generalsanierung - Einrichtung
2110	042910	[42]	Volksschulen - Ausstattung der Nachmittagsgruppen
2110	042990	[43]	Volksschulen - Klasseneinrichtungen Ankauf
2110	050370	[44]	Breitbandanschluss diverse Volksschulen

2110 050770 [45]	VS 7 Landskron - Generalsanierung - Sonderanlagen Übertrag 2021/2022
2110 060720 [46]	VS2/KG Innensanierung und Herstellung barrierefreie Verbindung
2110 060760 [47]	VS 6 Auen - Grundstückseinrichtungen Außenanlagen
2110 060840 [48]	Richard-Wagner-Schule - Generalsanierung und Umbau - Außenanlagen
2110 061720 [49]	VS 2/KG Innensanierung und barrierefreie Verbindung
2110 061760 [50]	VS 6 Auen - Im Bau befindliche Gebäude und Bauten
2110 061840 [51]	Richard-Wagner-Schule - Generalsanierung und Umbau - Bau
2110 062720 [52]	VS 2/KG - Innensanierung und barrierefreie Verbindung
2110 062760 [53]	VS 6 Auen - Im Bau befindliche techn. Anlagen
2110 062840 [54]	Richard-Wagner-Schule - Generalsanierung und Umbau - Anlagen/Fahrzeuge/Maschinen
2110 063720 [55]	VS 2/KG Innensanierung und barrierefreie Verbindung
2110 063760 [56]	VS 6 Auen - Amtsausstattung
2110 063840 [57]	Richard-Wagner-Schule - Generalsanierung und Umbau - Einrichtung
2110 070000 [58]	Softwarerechte, Lizenzen für digitale Lehrmittel
2110 775090 [59]	Tilgungsbeitrag an VIV GmbH & Co KG für VS Auen und VS St. Andrä

Ansatz 2111 Konto	VOLKSSCHULEN	Voranschlag 2022	Voranschlag 2021	Ergebnis 2020	Voranschlag 2022	Voranschlag 2021	Ergebnis 2020	BWST	S/D
		Ergebnisvoranschlag			Finanzierungsvoranschlag				
Operative Gebarung									
2111 813000	Erträge aus der Auflösung von Investitionszuschüssen (Kapitaltransfers)	0	0	3.103,72				3BE	
SU 21 / SU 31	Summe Erträge / Einzahlungen operative Gebarung	0	0	3.103,72	0	0	0,00		
SU 22 / SU 32	Summe Aufwendungen / Auszahlungen operative Gebarung	0	0	0,00	0	0	0,00		
SA 0 / SA 1	(0) Nettoergebnis (21 - 22) / Saldo (1) Geldfluss aus der operativen Gebarung (31 - 32)	0	0	3.103,72	0	0	0,00		
SU 23	Summe Haushaltsrücklagen	0	0	0,00					
SA 00	Nettoergebnis nach Zuweisung und Entnahmen von Haushaltsrücklagen (SA 0 +/- SU 23)	0	0	3.103,72					
Investive Gebarung									
SU 33	Summe Einzahlungen investive Gebarung				0	0	0,00		
SU 34	Summe Auszahlungen investive Gebarung				0	0	0,00		
SA 2	Saldo (2) Geldfluss aus der investiven Gebarung (33 - 34)				0	0	0,00		
SA 3	Saldo (3) Nettofinanzierungssaldo (SA 1 + SA 2)				0	0	0,00		
Finanzierungstätigkeit									
SU 35	Summe Einzahlungen aus der Finanzierungstätigkeit				0	0	0,00		
SU 36	Summe Auszahlungen aus der Finanzierungstätigkeit				0	0	0,00		
SA 4	Saldo (4) Geldfluss aus der Finanzierungstätigkeit (35 - 36)				0	0	0,00		
SA 5	Saldo (5) Geldfluss aus der voranschlagswirksamen Gebarung (SA 3 + SA 4)				0	0	0,00		

UA 212	Hauptschulen	Voranschlag 2022	Voranschlag 2021	Ergebnis 2020	Voranschlag 2022	Voranschlag 2021	Ergebnis 2020	BWST	S/D
		Ergebnisvoranschlag			Finanzierungsvoranschlag				
SA 0 / SA 1	(0) Nettoergebnis (21 - 22) / Saldo (1) Geldfluss aus der operativen Gebarung (31 - 32)	-2.868.600	-2.317.600	-2.217.476,84	-1.806.200	-1.684.800	-1.335.715,14		
SA 00	Nettoergebnis nach Zuweisung und Entnahmen von Haushaltsrücklagen (SA 0 +/- SU 23)	-2.868.600	-2.317.600	-2.434.601,55					
SA 2	Saldo (2) Geldfluss aus der investiven Gebarung (33 - 34)				-112.500	-148.700	-131.102,54		
SA 3	Saldo (3) Nettofinanzierungssaldo (SA 1 + SA 2)				-1.918.700	-1.833.500	-1.466.817,68		
SA 4	Saldo (4) Geldfluss aus der Finanzierungstätigkeit (35 - 36)				-18.300	16.900	-51.251,58		
SA 5	Saldo (5) Geldfluss aus der voranschlagswirksamen Gebarung (SA 3 + SA 4)				-1.937.000	-1.816.600	-1.518.069,26		
Ansatz 2120	Hauptschulen	Voranschlag 2022	Voranschlag 2021	Ergebnis 2020	Voranschlag 2022	Voranschlag 2021	Ergebnis 2020	BWST	S/D
		Ergebnisvoranschlag			Finanzierungsvoranschlag				
Konto									
Operative Gebarung									
2120 808000	Veräußerungen von Waren	100	100	0,00	100	100	0,00	4S	
2120 809000	Gegenwerte von Sachbezugsleistungen	7.200	7.200	7.015,68	7.200	7.200	7.015,68	MDPB	
2120 810610	Erträge aus Leistungen - Strom	1.000	0	0,00	1.000	0	0,00	3BE	
2120 811100	Miet- und Pächtertrag [1]	12.700	38.400	3.091,26	12.700	38.400	4.478,96	4S	
2120 811109	Miet- und Pächtertrag - intern	500	2.600	0,00	500	2.600	0,00	4S	
2120 811110	Miet- und Pächtertrag [2]	13.000	13.000	5.688,21	13.000	13.000	9.523,83	4FS	
2120 811119	Miet- und Pächtertrag - intern - 5/FS	300	300	71,67	300	300	71,67	4FS	
2120 811200	Miet- und Pächtertrag [3]	35.000	35.000	18.471,45	35.000	35.000	21.380,70	4FS	
2120 813000	Erträge aus der Auflösung von Investitionszuschüssen (Kapitaltransfers)	263.200	246.500	250.363,36				3BE	
2120 816000	Kostenbeiträge (-Ersätze) für sonstige Leistungen [4]	100	100	0,00	100	100	0,00	4S	
2120 816010	Kostenbeiträge (-Ersätze) für sonstige Leistungen [5]	108.300	115.800	49.507,50	108.300	115.800	85.888,48	4S	
2120 816020	Kostenbeiträge (-Ersätze) für sonstige Leistungen [6]	147.900	156.400	56.729,10	147.900	156.400	50.715,24	4S	
2120 816301	Kostenbeiträge (-Ersätze) für Schulerhaltungsbeiträge [7]	206.000	190.800	223.397,03	206.000	190.800	223.397,03	4S	
2120 817200	Erträge aus der Auflösung von sonstigen Rückstellungen - nicht konsumierte Urlaube	3.900	6.200	3.680,10				3BE	
2120 817500	Erträge aus der Auflösung von sonstigen Rückstellungen - Jubiläumszuwendungen	0	2.400	0,00				3BE	
2120 828000	Rückersätze von Aufwendungen	1.000	1.000	0,00	1.000	1.000	0,00	4S	
2120 829380	Sonstige Erträge - Schadensfall - 2120.61x380 [8]	8.000	8.000	1.005,13	8.000	8.000	1.005,13	4S	
2120 860701	Transfers von Bund, Bundesfonds u. -kammern	0	0	697,00	0	0	697,00	2HL	
2120 861011	Transfers von Ländern, Landesfonds u. -kammern [9]	56.000	56.000	64.730,34	56.000	56.000	64.730,34	4S	
2120 861031	Transfers von Ländern - Kinderbetreuung [10]	70.000	83.000	99.000,00	70.000	83.000	99.000,00	4S	
SU 21 / SU 31	Summe Erträge / Einzahlungen operative Gebarung	934.200	962.800	783.447,83	667.100	707.700	567.904,06		
2120 400000	Geringwertige Wirtschaftsgüter (GWG)	20.600	20.900	14.567,41	20.600	20.900	12.421,74	4S	
2120 400009	Geringwertige Wirtschaftsgüter - intern - Zentraler Service	200	200	0,00	200	200	0,00	MD	9958

Ansatz 2120		Hauptschulen	Voranschlag	Voranschlag	Ergebnis	Voranschlag	Voranschlag	Ergebnis	BWST	S/D
Konto			2022	2021	2020	2022	2021	2020		
			Ergebnisvoranschlag			Finanzierungsvoranschlag				
2120	400910	Geringwertige Wirtschaftsgüter (GWG)	3.000	3.000	0,00	3.000	3.000	0,00	4S	
2120	413400	Handelswaren zur unentgeltlichen Weitergabe	100	100	0,00	100	100	0,00	4S	
2120	452000	Treibstoffe	1.000	1.000	638,45	1.000	1.000	545,38	4S	254
2120	453000	Schmier- und Schleifmittel	500	500	185,13	500	500	185,13	4S	254
2120	454000	Reinigungsmittel	12.500	12.500	12.394,33	12.500	12.500	12.394,33	4S	254
2120	455000	Chemische und sonstige artverwandte Mittel	500	500	143,56	500	500	143,56	4S	254
2120	455029	Chemische und sonstige artverwandte Mittel - intern - Wirtschaftshof	500	500	0,00	500	500	0,00	4S	
2120	456000	Schreib-, Zeichen- und sonstige Büromittel	1.500	1.500	902,63	1.500	1.500	888,61	4S	254
2120	456009	Schreib-, Zeichen- und sonstige Büromittel - intern - Zentraler Service	5.500	5.900	1.272,77	5.500	5.900	1.272,77	MD	9958
2120	457000	Druckwerke	5.000	5.100	2.784,06	5.000	5.100	2.784,06	4S	254
2120	457009	Druckwerke - intern - Zentraler Service	0	0	96,00	0	0	96,00	MD	9958
2120	457910	Druckwerke	3.000	3.000	0,00	3.000	3.000	0,00	4S	
2120	458000	Mittel zur ärztlichen Betreuung und Gesundheitsvorsorge	2.500	2.500	837,64	2.500	2.500	837,64	4S	254
2120	459000	Sonstige Verbrauchsgüter	5.000	5.000	3.889,58	5.000	5.000	3.848,06	4S	254
2120	459009	Sonstige Verbrauchsgüter - intern - Zentraler Service	100	100	37,63	100	100	37,63	MD	9958
2120	501000	Geldbezüge, Beamte HV	68.200	66.300	109.109,09	68.200	66.300	113.706,40	MDPL	9940
2120	511000	Geldbezüge, Vertragsbedienstete HV	146.500	138.600	105.402,86	146.500	138.600	105.402,86	MDPL	9940
2120	541000	Sachbezüge, Vertragsbedienstete HV	7.200	7.100	7.015,68	7.200	7.100	7.015,68	MDPL	9940
2120	563000	Sonstige Aufwandsentschädigungen	1.700	1.700	276,30	1.700	1.700	276,30	MDPL	9940
2120	565000	Mehrleistungsvergütungen	600	1.000	725,68	600	1.000	1.477,08	MDPL	9940
2120	566000	Zuwendungen aus Anlass von Dienstjubiläen	0	0	14.796,34	0	0	14.796,34	MDPL	9940
2120	569000	Sonstige Nebengebühren	15.800	15.000	16.186,48	15.800	15.000	16.666,24	MDPL	9940
2120	580000	DGB zum Ausgleichsfonds für Familienbeihilfen	7.100	6.800	6.724,10	7.100	6.800	6.948,78	MDPL	9940
2120	581000	Dienstgeberbeiträge zur Alterssicherung	0	0	15.386,16	0	0	15.386,16	MDPL	9940
2120	581010	Dienstgeberbeiträge zur Alterssicherung - Betriebspension	2.800	2.700	1.964,97	2.800	2.700	1.964,97	MDPL	9940
2120	582000	Sonstige DGB zur sozialen Sicherheit	38.100	36.300	16.001,68	38.100	36.300	16.289,48	MDPL	9940
2120	591000	Dotierung von Rückstellungen für Abfertigungen	1.000	22.900	22.561,69				3BE	9944
2120	592000	Dotierung von Rückstellungen für Jubiläumszuwendungen	900	0	5.651,52				3BE	9944
2120	593100	Dotierung von Rückstellungen für nicht konsumierte Gleitzeit	0	0	464,47				3BE	
2120	600100	Energiebezüge - Strom	105.000	88.000	61.189,80	105.000	88.000	61.189,80	3BE	9965
2120	600300	Energiebezüge - Wärme	253.600	277.200	233.467,75	253.600	277.200	233.467,75	4S	135
2120	613000	Instandhaltung von sonstigen Grundstückseinrichtungen	4.500	1.500	0,00	4.500	1.500	0,00	2HL	188
2120	613210	Instandhaltung von sonstigen Grundstückseinrichtungen	3.000	3.000	2.232,00	3.000	3.000	2.232,00	4S	254
2120	614000	Instandhaltung von Gebäuden und Bauten	75.000	75.000	59.037,24	75.000	75.000	48.678,37	2HL	188
2120	614210	Instandhaltung von Gebäuden und Bauten - 4B	4.000	4.000	2.563,21	4.000	4.000	2.520,33	4S	254
2120	614220	Instandhaltung von Gebäuden und Bauten - Wartungen	11.100	8.000	11.669,20	11.100	8.000	6.493,06	2HL	9963
2120	614380	Instandhaltung von Gebäuden und Bauten - Schadensfall - 2120.829380	8.000	8.000	1.954,98	8.000	8.000	1.954,98	4S	
2120	614710	Instandhaltung von Gebäuden und Bauten - MS 1 Auen	0	0	16.747,32	0	0	16.747,32	2HL	
2120	616210	Instandh.von Maschinen u.masch.Anlagen	3.500	3.500	1.571,69	3.500	3.500	1.557,19	4S	254

Ansatz 2120		Hauptschulen	Voranschlag	Voranschlag	Ergebnis	Voranschlag	Voranschlag	Ergebnis	BWST	S/D
Konto			2022	2021	2020	2022	2021	2020		
			Ergebnisvoranschlag			Finanzierungsvoranschlag				
2120	618210	Instandhaltung von sonstigen Anlagen	10.500	10.500	8.834,42	10.500	10.500	8.834,42	4S	254
2120	618260	Instandhaltung von sonstigen Anlagen - 5F	200	1.500	131,78	200	1.500	131,78	5F	9964
2120	621000	Sonstige Transporte	200	200	0,00	200	200	0,00	4S	254
2120	630000	Postdienste	2.000	2.000	2.330,11	2.000	2.000	2.330,11	MDIT	9949
2120	631000	Telekommunikationsdienste	29.700	12.000	12.088,83	29.700	12.000	12.012,03	4S	254
2120	650000	Zinsen für Finanzschulden - in Euro	10.600	11.700	13.290,96	10.600	11.700	13.290,96	GG3D	9943
2120	670000	Versicherungen	4.300	6.000	3.030,81	4.300	6.000	3.030,81	GG3V	9950
2120	680100	Planmäßige Abschreibung - Immaterielle Vermögenswerte	300	1.200	618,72				3BE	9969
2120	680200	Planmäßige Abschreibung - Grundstückseinrichtungen u. Infrastruktur	400	14.500	0,00				3BE	9969
2120	680300	Planmäßige Abschreibung - Gebäude und Bauten	1.211.900	677.300	911.774,86				3BE	9969
2120	680500	Planmäßige Abschreibung - Sonderanlagen	19.100	40.600	19.096,95				3BE	9969
2120	680600	Planmäßige Abschreibung - Technische Anlagen, Fahrzeuge und Maschinen	3.400	4.900	4.940,00				3BE	9969
2120	680700	Planmäßige Abschreibung - Amts-, Betriebs- und Geschäftsausstattung	90.500	124.500	102.494,96				3BE	9969
2120	690800	Abschreibung von Forderungen (Schadensfälle)	2.000	2.000	0,00				3BE	9951
2120	695000	Wertberichtigungen zu kurzfristigen Forderungen (LuL)	0	0	556,13				3BE	
2120	700000	Miet- und Pachtaufwand	30.000	29.800	25.954,25	30.000	29.800	25.954,25	4S	254
2120	700079	Miet- und Pachtaufwand - intern - Grundbenützung	100	100	0,00	100	100	0,00	4S	214
2120	700269	Miet- und Pachtaufwand - intern - Stadion Lind	16.900	15.900	15.412,33	16.900	15.900	15.412,33	4S	214
2120	705900	Operating Leasing [11]	36.700	36.700	35.356,56	36.700	36.700	35.356,56	4S	9943
2120	710000	Öffentliche Abgaben, ohne Gebühren gem. FAG	1.000	1.000	462,85	1.000	1.000	462,85	4S	257
2120	711000	Gebühren f.d.Ben.v.Gemeindeeinr. u. -anlagen gem. FAG	68.000	68.000	54.371,15	68.000	68.000	54.371,15	4S	257
2120	720300	Kostenbeiträge (-Ersätze) - VKB [12]	21.000	35.700	28.614,47	21.000	35.700	28.614,47	4S	254
2120	720301	Kostenbeiträge (-Ersätze) - Schulerhaltungsbeiträge [13]	45.900	17.100	7.223,94	45.900	17.100	7.223,94	4S	258
2120	722000	Rückersätze von Erträgen	100	0	0,00	100	0	0,00	4S	
2120	724100	Reisegebühren (einschl. Km-Geld)	600	600	57,30	600	600	57,30	4S	
2120	728000	Entgelte für sonstige Leistungen [14]	163.000	162.000	86.599,51	163.000	162.000	86.090,83	4S	254
2120	728009	Entgelte für sonstige Leistungen - intern - Wirtschaftshof	5.000	5.000	4.685,04	5.000	5.000	3.828,05	4S	214
2120	728010	Entgelte für sonstige Leistungen [15]	470.500	416.600	328.646,69	470.500	416.600	305.926,59	4S	
2120	728019	Entgelte für sonstige Leistungen - intern - Schulärztlicher Dienst [16]	40.500	37.000	37.029,62	40.500	37.000	37.029,62	4S	214
2120	728039	Entgelte für sonstige Leistungen - intern - Stadtgrün	8.000	8.000	3.507,35	8.000	8.000	3.415,85	4S	214
2120	728059	Entgelte für sonstige Leistungen - intern - Feuerwehr	500	500	348,00	500	500	348,00	4S	214
2120	728109	Entgelte für sonstige Leistungen - intern - Wirtschaftshof	1.300	1.500	0,00	1.300	1.500	0,00	2HL	
2120	728129	Entgelte für sonstige Leistungen - intern - Gebäudereinigung	527.600	544.600	431.098,72	527.600	544.600	431.098,72	2HLR	9961
2120	728219	Entgelte für sonstige Leistungen - intern - Druckerei	100	100	0,00	100	100	0,00	MDIT	9955
2120	728220	Entgelte für sonstige Leistungen - Überprüfungen	33.500	35.900	26.709,24	33.500	35.900	24.307,48	2HL	
2120	728240	Entgelte für sonstige Leistungen - 2HL	0	100	0,00	0	100	0,00	2HL	9967
2120	728320	Entgelte für sonstige Leistungen - Energieausweis	0	1.000	0,00	0	1.000	0,00	2HL	9968
2120	760000	Pensionen und sonstige Ruhebezüge (einschl.DGB)	128.300	125.500	85.359,08	128.300	125.500	94.265,10	MDPL	9942
SU 22 / SU 32		Summe Aufwendungen / Auszahlungen operative Gebarung	3.802.800	3.280.400	3.000.924,67	2.473.300	2.392.500	1.903.619,20		

Ansatz 2120	Hauptschulen	Voranschlag 2022	Voranschlag 2021	Ergebnis 2020	Voranschlag 2022	Voranschlag 2021	Ergebnis 2020	BWST	S/D
Konto		Ergebnisvoranschlag			Finanzierungsvoranschlag				
SA 0 / SA 1	(0) Nettoergebnis (21 - 22) / Saldo (1) Geldfluss aus der operativen Gebarung (31 - 32)	-2.868.600	-2.317.600	-2.217.476,84	-1.806.200	-1.684.800	-1.335.715,14		
SU 23	Summe Haushaltsrücklagen	0	0	-217.124,71					
SA 00	Nettoergebnis nach Zuweisung und Entnahmen von Haushaltsrücklagen (SA 0 +/- SU 23)	-2.868.600	-2.317.600	-2.434.601,55					
Investive Gebarung									
2120 300001	Kapitaltransfers von Bund, Bundesfonds u. -kammern				0	0	750.299,00	4S	
2120 301001	Kapitaltransfers von Ländern, Landesfonds u. -kammern				0	0	1.674,00	4S	
2120 301031	Kapitaltransfers von Ländern, Landesfonds u. -kammern - Infrastrukturförderung [17]				104.000	104.000	0,00	4S	
SU 33	Summe Einzahlungen investive Gebarung				104.000	104.000	751.973,00		
2120 006000	Sonstige Grundstückseinrichtungen [18]				0	4.000	0,00	2HL	
2120 006060	Sonstige Grundstückseinrichtungen [19]				0	4.100	0,00	4S	
2120 006910	Sonstige Grundstückseinrichtungen [20]				34.000	34.000	0,00	4S	546
2120 010710	Gebäude und Bauten - MS 1 Auen [21]				70.000	51.800	95.102,40	2HL	
2120 010720	Gebäude und Bauten - MS 2 Lind [22]				0	0	597.939,57	2HL	
2120 010730	Gebäude und Bauten - MS 3 Völkendorf				0	0	17.612,22	2HL	
2120 010740	Gebäude und Bauten - MS 4 Landskron				0	0	27.980,63	2HL	
2120 020000	Maschinen und maschinelle Anlagen [23]				12.000	600	3.532,91	4S	
2120 042000	Amts-, Betriebs- und Geschäftsausstattung [24]				9.700	10.000	68.706,33	4S	
2120 042010	Amts-, Betriebs- und Geschäftsausstattung [25]				0	62.400	0,00	4S	
2120 042720	Amts-, Betriebs- und Geschäftsausstattung - NMS Lind - VE 441 [26]				0	0	50.707,77	2HL	
2120 042910	Amts-, Betriebs- und Geschäftsausstattung - Ganztagschulen [27]				70.000	70.000	0,00	4S	546
2120 042990	Amts-, Betriebs- und Geschäftsausstattung [28]				20.000	15.000	21.493,71	4S	
2120 070000	Aktivierungsfähige Rechte [29]				800	800	0,00	4S	
SU 34	Summe Auszahlungen investive Gebarung				216.500	252.700	883.075,54		
SA 2	Saldo (2) Geldfluss aus der investiven Gebarung (33 - 34)				-112.500	-148.700	-131.102,54		
SA 3	Saldo (3) Nettofinanzierungssaldo (SA 1 + SA 2)				-1.918.700	-1.833.500	-1.466.817,68		
Finanzierungstätigkeit									
2120 346100	Investitionsdarlehen von Finanzunternehmen				100.500	129.200	79.132,23	GG3D	
SU 35	Summe Einzahlungen aus der Finanzierungstätigkeit				100.500	129.200	79.132,23		
2120 346100	Investitionsdarlehen (Tilgung) - Finanzunternehmen				118.800	112.300	130.383,81	GG3D	9943
SU 36	Summe Auszahlungen aus der Finanzierungstätigkeit				118.800	112.300	130.383,81		
SA 4	Saldo (4) Geldfluss aus der Finanzierungstätigkeit (35 - 36)				-18.300	16.900	-51.251,58		
SA 5	Saldo (5) Geldfluss aus der voranschlagswirksamen Gebarung (SA 3 + SA 4)				-1.937.000	-1.816.600	-1.518.069,26		

Erläuterungen:

2120 811100 [1]	Vermietung von Schulräumlichkeiten an Vereine (vor 17 Uhr 4/S)
2120 811110 [2]	Vermietung von Schulräumlichkeiten an Vereine (nach 17 Uhr 5/FS)
2120 811200 [3]	Vermietung der Ballspielhalle in Lind an Vereine

2120 816000 [4]	Ersätze für durch Schüler verursachte Schäden
2120 816010 [5]	Betreuungsbeitrag Nachmittagsbetreuung
2120 816020 [6]	Verpflegungskosten Nachmittagsbetreuung
2120 816301 [7]	Schülerhaltungsbeiträge von Gemeinden für Schüler mit auswärtigem Wohnsitz
2120 829380 [8]	Ersatz aus Versicherungsleistungen
2120 861011 [9]	Personalkostenbeitrag Land für Nachmittagsbetreuung
2120 861031 [10]	Personalkostenbeitrag Land für Nachmittagsbetreuung (Bundesanteil)
2120 705900 [11]	Leasingrate für IT-Geräte
2120 720300 [12]	Verwaltungskostenbeitrag Stadthalle für Ballspielhalle
2120 720301 [13]	Schülerhaltungsbeiträge für Schüler außerhalb des Bezirkes
2120 728000 [14]	Filmbeiträge, Wäschereinigung, Schneeräumung, Schädlingsbekämpfung, Kostenbeiträge für ArbeitslehrerInnen, div. Wartungen und Überprüfungen (z.B. Turngeräte, Tafeln), GIS-Gebühren, Baumkontrolle, IT-Software, AKM-Beiträge, Entsorgungskosten, WLAN, Schulassistenten, Hilfspersonal pflegerisch-helfende Leistungen, Installation Schnulnetzwerk etc.
2120 728010 [15]	Verpflegungs- und Personalkosten für Nachmittagsbetreuung
2120 728019 [16]	Schulärztlicher Dienst (Intern 1/G - § 1 Abs. 4 Ktn. Schulgesetz) - (Erlöse 5160.817009)
2120 301031 [17]	Bund - Beitrag für Nachmittagsgruppen
2120 006000 [18]	Mittelschulen - Ankauf Hinweistafeln
2120 006060 [19]	Grundstückseinrichtung
2120 006910 [20]	MS - Außenspielgeräte für Nachmittagsgruppen
2120 010710 [21]	MS 1 Auen - Steuerungs- und Regelungsanlage mit Schaltschrankanlage - Erneuerung
2120 010720 [22]	Generalerneuerung 2016: Planung 2017: 1. Baustufe 2018: 2. Baustufe 2019: 3. Baustufe Gesamtkosten: 8.776.000,00
2120 020000 [23]	MS - Rasentraktoren, Rasenmäher, Schneefräsen
2120 042000 [24]	MS - Amts-, Betriebs- und Geschäftsausstattung
2120 042010 [25]	Ankauf von IPADS für Hauptschulen
2120 042720 [26]	Einrichtung im Zuge der Generalsanierung
2120 042910 [27]	MS - Einrichtungsgegenstände für Nachmittagsgruppen
2120 042990 [28]	MS - Klasseneinrichtungen lt. Konzept 4/S
2120 070000 [29]	Software-Lizenzen für digitale Lehrmittel

UA 213	Sonderschulen	Voranschlag 2022	Voranschlag 2021	Ergebnis 2020	Voranschlag 2022	Voranschlag 2021	Ergebnis 2020	BWST	S/D
		Ergebnisvoranschlag			Finanzierungsvoranschlag				
SA 0 / SA 1	(0) Nettoergebnis (21 - 22) / Saldo (1) Geldfluss aus der operativen Gebarung (31 - 32)	-289.700	-233.600	-200.560,13	-225.300	-168.700	-144.295,72		
SA 00	Nettoergebnis nach Zuweisung und Entnahmen von Haushaltsrücklagen (SA 0 +/- SU 23)	-289.700	-233.600	-200.560,13					
SA 2	Saldo (2) Geldfluss aus der investiven Gebarung (33 - 34)				-2.200	-2.200	88.308,40		
SA 3	Saldo (3) Nettofinanzierungssaldo (SA 1 + SA 2)				-227.500	-170.900	-55.987,32		
SA 4	Saldo (4) Geldfluss aus der Finanzierungstätigkeit (35 - 36)				-4.100	-16.900	405,90		
SA 5	Saldo (5) Geldfluss aus der voranschlagswirksamen Gebarung (SA 3 + SA 4)				-231.600	-187.800	-55.581,42		
Ansatz 2130	Sonderschulen	Voranschlag 2022	Voranschlag 2021	Ergebnis 2020	Voranschlag 2022	Voranschlag 2021	Ergebnis 2020	BWST	S/D

Ansatz 2130 Konto	Sonderschulen	Voranschlag 2022	Voranschlag 2021	Ergebnis 2020	Voranschlag 2022	Voranschlag 2021	Ergebnis 2020	BWST	S/D
		Ergebnisvoranschlag			Finanzierungsvoranschlag				
Operative Gebarung									
2130 811100	Miet- und Pächtertrag [1]	200	200	0,00	200	200	0,00	4S	
2130 813000	Erträge aus der Auflösung von Investitionszuschüssen (Kapitaltransfers)	23.200	39.400	17.205,77				3BE	
2130 816010	Kostenbeiträge (-Ersätze) für sonstige Leistungen [2]	5.100	5.400	3.481,85	5.100	5.400	5.373,30	4S	
2130 816020	Kostenbeiträge (-Ersätze) für sonstige Leistungen [3]	5.700	6.100	4.185,55	5.700	6.100	3.844,45	4S	
2130 816301	Kostenbeiträge (-Ersätze) für Schulerhaltsbeiträge [4]	100	41.600	59.452,20	100	41.600	59.452,20	4S	
2130 817200	Erträge aus der Auflösung von sonstigen Rückstellungen - nicht konsumierte Urlaube	2.300	0	2.233,88				3BE	
2130 817210	Erträge aus der Auflösung von sonstigen Rückstellungen - nicht konsumierte Gleitzeit	0	0	144,94				3BE	
2130 817400	Erträge aus der Auflösung von sonstigen Rückstellungen - Abfertigungen	0	8.700	8.566,22				3BE	
2130 819000	Übrige nicht finanzierungswirksame Erträge	0	0	253,50				3BE	
2130 828000	Rückersätze von Aufwendungen	500	500	352,94	500	500	352,94	4S	
2130 829380	Sonstige Erträge - Schadensfall - 2130.61x380 [5]	3.000	3.000	0,00	3.000	3.000	0,00	4S	
2130 861011	Transfers von Ländern, Landesfonds u. -kammern [6]	8.000	8.000	24.000,00	8.000	8.000	24.000,00	4S	
2130 861031	Transfers von Ländern - Kinderbetreuung [7]	14.500	14.000	18.000,00	14.500	14.000	18.000,00	4S	
SU 21 / SU 31	Summe Erträge / Einzahlungen operative Gebarung	62.600	126.900	137.876,85	37.100	78.800	111.022,89		
2130 400000	Geringwertige Wirtschaftsgüter (GWG)	1.900	2.100	996,49	1.900	2.100	996,49	4S	
2130 400009	Geringwertige Wirtschaftsgüter - intern - Zentraler Service	100	100	0,00	100	100	0,00	MD	9958
2130 413400	Handelswaren zur unentgeltlichen Weitergabe	500	800	376,41	500	800	376,41	4S	
2130 452000	Treibstoffe	100	100	0,00	100	100	0,00	4S	255
2130 453000	Schmier- und Schleifmittel	100	100	0,00	100	100	0,00	4S	255
2130 454000	Reinigungsmittel	1.500	1.500	1.301,93	1.500	1.500	1.301,93	4S	255
2130 455000	Chemische und sonstige artverwandte Mittel	100	100	0,00	100	100	0,00	4S	255
2130 455029	Chemische und sonstige artverwandte Mittel - intern - Wirtschaftshof	200	200	20,16	200	200	20,16	4S	
2130 456000	Schreib-, Zeichen- und sonstige Büromittel	200	200	18,52	200	200	18,52	4S	255
2130 456009	Schreib-, Zeichen- und sonstige Büromittel - intern - Zentraler Service	200	200	0,00	200	200	0,00	MD	9958
2130 457000	Druckwerke	200	500	377,38	200	500	377,38	4S	255
2130 458000	Mittel zur ärztlichen Betreuung und Gesundheitsvorsorge	500	500	186,51	500	500	186,51	4S	255
2130 459000	Sonstige Verbrauchsgüter	600	600	827,95	600	600	827,95	4S	255
2130 459009	Sonstige Verbrauchsgüter - intern - Zentraler Service	100	100	0,00	100	100	0,00	MD	9958
2130 511000	Geldbezüge, Vertragsbedienstete HV	12.900	12.700	12.443,38	12.900	12.700	12.443,38	MDPL	9940
2130 565000	Mehrleistungsvergütungen	200	100	45,42	200	100	45,42	MDPL	9940
2130 566000	Zuwendungen aus Anlass von Dienstjubiläen	0	0	1.638,98	0	0	1.638,98	MDPL	9940
2130 569000	Sonstige Nebengebühren	800	800	868,36	800	800	868,36	MDPL	9940
2130 580000	DGB zum Ausgleichsfonds für Familienbeihilfen	0	100	578,43	0	100	578,43	MDPL	9940
2130 581000	Dienstgeberbeiträge zur Alterssicherung	0	0	1.782,06	0	0	1.782,06	MDPL	9940

Ansatz 2130		Sonderschulen	Voranschlag	Voranschlag	Ergebnis	Voranschlag	Voranschlag	Ergebnis	BWST	S/D
Konto			2022	2021	2020	2022	2021	2020		
			Ergebnisvoranschlag			Finanzierungsvoranschlag				
2130	581010	Dienstgeberbeiträge zur Alterssicherung - Betriebspension	200	200	226,77	200	200	226,77	MDPL	9940
2130	582000	Sonstige DGB zur sozialen Sicherheit	2.700	2.700	1.194,50	2.700	2.700	1.194,50	MDPL	9940
2130	591000	Dotierung von Rückstellungen für Abfertigungen	100	0	0,00				3BE	9944
2130	592000	Dotierung von Rückstellungen für Jubiläumszuwendungen	100	0	9,90				3BE	9944
2130	593000	Dotierung von Rückstellungen für nicht konsumierte Urlaube	0	4.700	0,00				3BE	9944
2130	600100	Energiebezüge - Strom	3.500	2.800	1.733,68	3.500	2.800	1.733,68	3BE	9965
2130	600300	Energiebezüge - Wärme	19.500	18.900	17.707,44	19.500	18.900	17.707,44	4S	135
2130	613000	Instandhaltung von sonstigen Grundstückseinrichtungen	2.000	2.000	4,80	2.000	2.000	4,80	2HL	
2130	613210	Instandhaltung von sonstigen Grundstückseinrichtungen	1.000	1.000	0,00	1.000	1.000	0,00	4S	255
2130	614000	Instandhaltung von Gebäuden und Bauten	1.000	1.000	12.907,73	1.000	1.000	12.907,73	2HL	188
2130	614210	Instandhaltung von Gebäuden und Bauten - 4B	900	900	432,51	900	900	432,51	4S	255
2130	614220	Instandhaltung von Gebäuden und Bauten - Wartungen	2.100	2.000	2.428,07	2.100	2.000	2.428,07	2HL	9963
2130	614380	Instandhaltung von Gebäuden und Bauten - Schadensfall - 2130.829380	3.000	3.000	0,00	3.000	3.000	0,00	4S	
2130	614480	Instandhaltung von Gebäuden und Bauten - ASO	0	0	17.017,63	0	0	17.017,63	2HL	
2130	616210	Instandh.von Maschinen u.masch.Anlagen	300	300	0,00	300	300	0,00	4S	255
2130	618210	Instandhaltung von sonstigen Anlagen	800	1.200	51,96	800	1.200	51,96	4S	255
2130	618260	Instandhaltung von sonstigen Anlagen - 5F	100	600	0,00	100	600	0,00	5F	9964
2130	630000	Postdienste	200	300	55,48	200	300	55,48	MDIT	9949
2130	631000	Telekommunikationsdienste	1.600	1.600	1.205,59	1.600	1.600	1.205,59	4S	255
2130	650000	Zinsen für Finanzschulden - in Euro	3.000	3.300	3.467,71	3.000	3.300	3.467,71	GG3D	9943
2130	670000	Versicherungen	500	400	232,11	500	400	232,11	GG3V	9950
2130	680100	Planmäßige Abschreibung - Immaterielle Vermögenswerte	0	500	424,29				3BE	9969
2130	680200	Planmäßige Abschreibung - Grundstückseinrichtungen u. Infrastruktur	0	800	0,00				3BE	9969
2130	680300	Planmäßige Abschreibung - Gebäude und Bauten	67.700	67.300	67.627,03				3BE	9969
2130	680500	Planmäßige Abschreibung - Sonderanlagen	7.800	14.300	7.700,91				3BE	9969
2130	680600	Planmäßige Abschreibung - Technische Anlagen, Fahrzeuge und Maschinen	200	300	180,09				3BE	9969
2130	680700	Planmäßige Abschreibung - Amts-, Betriebs- und Geschäftsausstattung	13.000	24.100	24.858,90				3BE	9969
2130	690800	Abschreibung von Forderungen (Schadensfälle)	1.000	1.000	0,00				3BE	9951
2130	700000	Miet- und Pachtanwendung	2.000	2.000	1.892,26	2.000	2.000	1.892,26	4S	255
2130	705900	Operating Leasing [8]	1.400	1.400	1.295,64	1.400	1.400	1.295,64	4S	9943
2130	710000	Öffentliche Abgaben, ohne Gebühren gem. FAG	100	100	0,00	100	100	0,00	4S	257
2130	711000	Gebühren f.d.Ben.v.Gemeindeeinr. u. -anlagen gem. FAG	4.000	4.000	3.250,66	4.000	4.000	2.468,95	4S	257
2130	720301	Kostenbeiträge (-Ersätze) - Schulerhaltungsbeiträge [9]	19.000	8.800	13.664,06	19.000	8.800	13.664,06	4S	258
2130	724100	Reisegebühren (einschl. Km-Geld)	500	500	0,00	500	500	0,00	4S	
2130	728000	Entgelte für sonstige Leistungen [10]	71.500	68.200	72.468,78	71.500	68.200	72.468,78	4S	255
2130	728009	Entgelte für sonstige Leistungen - intern - Wirtschaftshof	1.000	1.000	137,25	1.000	1.000	137,25	4S	214
2130	728010	Entgelte für sonstige Leistungen [11]	65.100	61.800	33.999,88	65.100	61.800	52.464,34	4S	
2130	728019	Entgelte für sonstige Leistungen - intern - Schulärztlicher Dienst [12]	700	800	746,12	700	800	746,12	4S	214

Ansatz 2130		Sonderschulen	Voranschlag 2022	Voranschlag 2021	Ergebnis 2020	Voranschlag 2022	Voranschlag 2021	Ergebnis 2020	BWST	S/D
Konto			Ergebnisvoranschlag			Finanzierungsvoranschlag				
	2130 728039	Entgelte für sonstige Leistungen - intern - Stadtgrün	1.000	1.000	826,10	1.000	1.000	826,10	4S	214
	2130 728059	Entgelte für sonstige Leistungen - intern - Feuerwehr	100	100	0,00	100	100	0,00	4S	
	2130 728109	Entgelte für sonstige Leistungen - intern - Wirtschaftshof	100	100	0,00	100	100	0,00	2HL	
	2130 728129	Entgelte für sonstige Leistungen - intern - Gebäudereinigung	30.300	31.300	25.519,12	30.300	31.300	25.519,12	2HLR	9961
	2130 728220	Entgelte für sonstige Leistungen - Überprüfungen	3.000	3.400	3.708,03	3.000	3.400	3.708,03	2HL	9963
SU 22 / SU 32		Summe Aufwendungen / Auszahlungen operative Gebarung	352.300	360.500	338.436,98	262.400	247.500	255.318,61		
SA 0 / SA 1		(0) Nettoergebnis (21 - 22) / Saldo (1) Geldfluss aus der operativen Gebarung (31 - 32)	-289.700	-233.600	-200.560,13	-225.300	-168.700	-144.295,72		
SU 23		Summe Haushaltsrücklagen	0	0	0,00					
SA 00		Nettoergebnis nach Zuweisung und Entnahmen von Haushaltsrücklagen (SA 0 +/- SU 23)	-289.700	-233.600	-200.560,13					
Investive Gebarung										
	2130 300001	Kapitaltransfers von Bund, Bundesfonds u. -kammern				0	0	89.555,08	GG3	
SU 33		Summe Einzahlungen investive Gebarung				0	0	89.555,08		
	2130 042000	Amts-, Betriebs- und Geschäftsausstattung [13]				2.000	2.000	1.246,68	4S	
	2130 070000	Aktivierungsfähige Rechte [14]				200	200	0,00	4S	
SU 34		Summe Auszahlungen investive Gebarung				2.200	2.200	1.246,68		
SA 2		Saldo (2) Geldfluss aus der investiven Gebarung (33 - 34)				-2.200	-2.200	88.308,40		
SA 3		Saldo (3) Nettofinanzierungssaldo (SA 1 + SA 2)				-227.500	-170.900	-55.987,32		
Finanzierungstätigkeit										
	2130 346100	Investitionsdarlehen von Finanzunternehmen				14.200	0	17.017,63	GG3D	
SU 35		Summe Einzahlungen aus der Finanzierungstätigkeit				14.200	0	17.017,63		
	2130 346100	Investitionsdarlehen (Tilgung) - Finanzunternehmen				18.300	16.900	16.611,73	GG3D	9943
SU 36		Summe Auszahlungen aus der Finanzierungstätigkeit				18.300	16.900	16.611,73		
SA 4		Saldo (4) Geldfluss aus der Finanzierungstätigkeit (35 - 36)				-4.100	-16.900	405,90		
SA 5		Saldo (5) Geldfluss aus der voranschlagswirksamen Gebarung (SA 3 + SA 4)				-231.600	-187.800	-55.581,42		
Erläuterungen:										
	2130 811100	[1] Vereine - Vermietung von Schulräumlichkeiten								
	2130 816010	[2] Betreuungsbeitrag Nachmittagsbetreuung								
	2130 816020	[3] Verpflegungskosten Nachmittagsbetreuung								
	2130 816301	[4] Schulerhaltungsbeiträge von Gemeinden für Schüler mit auswärtigem Wohnsitz								
	2130 829380	[5] Ersatz aus Versicherungsleistungen (Ausgabe 1.2130.614380)								
	2130 861011	[6] Personalkostenbeitrag Land für Nachmittagsbetreuung								
	2130 861031	[7] Personalkostenbeitrag Land für Nachmittagsbetreuung (Bundesanteil)								
	2130 705900	[8] Leasingrate für EDV-Geräte								
	2130 720301	[9] Gemeinde - Schulerhaltungsbeitrag für 1 Schüler außerhalb des Bezirkes								
	2130 728000	[10] Beistellung Hilfspersonal für pflegerisch-helfende Leistungen, Kostenersatz HW-Lehrer, div. Dienstleistungs- und Entsorgungskosten (z.B. Schneeräumung, Altmöbel, Grünschnitt), Wartungsverträge, Urheberrechtsabgabe Filme und Kopien, IT-Software lfd. Updates, etc.								

2130	728010	[11]	Verpflegungs- und Personalkosten für Nachmittagsbetreuung
2130	728019	[12]	Schulärztlicher Dienst (Interne Leistung - § 1 Abs. 4 Ktn. Schulgesetz) - Erlöse 5160.817009
2130	042000	[13]	Sonderschulen - Amts-, Betriebs- und Geschäftsausstattung
2130	070000	[14]	Software-Lizenzen für digitale Lehrmittel

UA 214	Polytechnische Schulen	Voranschlag 2022	Voranschlag 2021	Ergebnis 2020	Voranschlag 2022	Voranschlag 2021	Ergebnis 2020	BWST	S/D
		Ergebnisvoranschlag			Finanzierungsvoranschlag				
SA 0 / SA 1	(0) Nettoergebnis (21 - 22) / Saldo (1) Geldfluss aus der operativen Gebarung (31 - 32)	-109.200	-156.400	-203.482,94	-70.000	7.800	-123.510,24		
SA 00	Nettoergebnis nach Zuweisung und Entnahmen von Haushaltsrücklagen (SA 0 +/- SU 23)	-109.200	-156.400	-203.482,94					
SA 2	Saldo (2) Geldfluss aus der investiven Gebarung (33 - 34)				-6.200	-21.500	403.087,87		
SA 3	Saldo (3) Nettofinanzierungssaldo (SA 1 + SA 2)				-76.200	-13.700	279.577,63		
SA 4	Saldo (4) Geldfluss aus der Finanzierungstätigkeit (35 - 36)				-157.500	-144.600	-157.106,38		
SA 5	Saldo (5) Geldfluss aus der voranschlagswirksamen Gebarung (SA 3 + SA 4)				-233.700	-158.300	122.471,25		

Ansatz 2140	Polytechnische Schulen	Voranschlag 2022	Voranschlag 2021	Ergebnis 2020	Voranschlag 2022	Voranschlag 2021	Ergebnis 2020	BWST	S/D
		Ergebnisvoranschlag			Finanzierungsvoranschlag				

Operative Gebarung										
Konto				Voranschlag 2022	Voranschlag 2021	Ergebnis 2020	Voranschlag 2022	Voranschlag 2021	Ergebnis 2020	
2140 813000	Erträge aus der Auflösung von Investitionszuschüssen (Kapitaltransfers)			123.200	42.000	95.074,54				3BE
2140 816301	Kostenbeiträge (-Ersätze) für Schulerhaltungsbeiträge [1]			138.000	197.800	134.583,40	138.000	197.800	134.583,40	4S
2140 817200	Erträge aus der Auflösung von sonstigen Rückstellungen - nicht konsumierte Urlaube			800	0	3.165,80				3BE
2140 817210	Erträge aus der Auflösung von sonstigen Rückstellungen - nicht konsumierte Gleitzeit			0	0	534,76				3BE
2140 817400	Erträge aus der Auflösung von sonstigen Rückstellungen - Abfertigungen			0	10.300	10.107,66				3BE
2140 828000	Rückersätze von Aufwendungen			500	500	0,00	500	500	0,00	4S
2140 829380	Sonstige Erträge - Schadensfall - 2140.61x380 [2]			400	400	0,00	400	400	0,00	4S
SU 21 / SU 31	Summe Erträge / Einzahlungen operative Gebarung			262.900	251.000	243.466,16	138.900	198.700	134.583,40	
2140 400000	Geringwertige Wirtschaftsgüter (GWG)			3.000	3.000	1.957,68	3.000	3.000	1.954,79	4S
2140 400009	Geringwertige Wirtschaftsgüter - intern - Zentraler Service			100	100	0,00	100	100	0,00	MD 9958
2140 430000	Lebensmittel			900	900	774,41	900	900	774,41	4S
2140 453000	Schmier- und Schleifmittel			100	100	23,08	100	100	23,08	4S 256
2140 454000	Reinigungsmittel			1.500	1.500	1.210,20	1.500	1.500	1.210,20	4S 256
2140 455000	Chemische und sonstige artverwandte Mittel			100	100	0,00	100	100	0,00	4S 256
2140 455029	Chemische und sonstige artverwandte Mittel - intern - Wirtschaftshof			100	100	40,32	100	100	40,32	4S
2140 456000	Schreib-, Zeichen- und sonstige Büromittel			100	100	0,00	100	100	0,00	4S 256

Ansatz 2140		Polytechnische Schulen	Voranschlag 2022	Voranschlag 2021	Ergebnis 2020	Voranschlag 2022	Voranschlag 2021	Ergebnis 2020	BWST	S/D
Konto			Ergebnisvoranschlag			Finanzierungsvoranschlag				
2140	456009	Schreib-, Zeichen- und sonstige Büromittel - intern - Zentraler Service	200	200	0,00	200	200	0,00	MD	9958
2140	457000	Druckwerke	500	700	50,85	500	700	50,85	4S	256
2140	458000	Mittel zur ärztlichen Betreuung und Gesundheitsvorsorge	100	100	93,26	100	100	93,26	4S	256
2140	459000	Sonstige Verbrauchsgüter	600	600	1.203,72	600	600	1.182,83	4S	256
2140	459009	Sonstige Verbrauchsgüter - intern - Zentraler Service	100	100	0,00	100	100	0,00	MD	9958
2140	511000	Geldbezüge, Vertragsbedienstete HV	12.500	12.300	12.067,87	12.500	12.300	12.067,87	MDPL	9940
2140	565000	Mehrleistungsvergütungen	200	600	0,00	200	600	0,00	MDPL	9940
2140	566000	Zuwendungen aus Anlass von Dienstjubiläen	0	0	1.638,97	0	0	1.638,97	MDPL	9940
2140	569000	Sonstige Nebengebühren	800	800	838,38	800	800	838,38	MDPL	9940
2140	580000	DGB zum Ausgleichsfonds für Familienbeihilfen	0	100	560,43	0	100	560,43	MDPL	9940
2140	581000	Dienstgeberbeiträge zur Alterssicherung	0	0	1.726,50	0	0	1.726,50	MDPL	9940
2140	581010	Dienstgeberbeiträge zur Alterssicherung - Betriebspension	200	200	216,40	200	200	216,40	MDPL	9940
2140	582000	Sonstige DGB zur sozialen Sicherheit	2.700	2.700	1.152,67	2.700	2.700	1.152,67	MDPL	9940
2140	591000	Dotierung von Rückstellungen für Abfertigungen	100	0	0,00				3BE	9944
2140	593000	Dotierung von Rückstellungen für nicht konsumierte Urlaube	0	5.500	0,00				3BE	9944
2140	600100	Energiebezüge - Strom	100	100	0,00	100	100	0,00	3BE	9965
2140	600300	Energiebezüge - Wärme	14.700	14.300	13.426,55	14.700	14.300	13.426,55	4S	135
2140	613000	Instandhaltung von sonstigen Grundstückseinrichtungen	1.500	1.000	0,00	1.500	1.000	0,00	2HL	188
2140	614000	Instandhaltung von Gebäuden und Bauten	3.000	3.000	3.652,30	3.000	3.000	3.559,90	2HL	188
2140	614210	Instandhaltung von Gebäuden und Bauten - 4B	400	400	116,01	400	400	116,01	4S	
2140	614220	Instandhaltung von Gebäuden und Bauten - Wartungen	3.000	2.400	1.285,68	3.000	2.400	1.285,68	2HL	9963
2140	614380	Instandhaltung von Gebäuden und Bauten - Schadensfall - 2140.829380	400	400	0,00	400	400	0,00	4S	
2140	616210	Instandh.von Maschinen u.masch.Anlagen	500	500	116,81	500	500	0,00	4S	256
2140	618210	Instandhaltung von sonstigen Anlagen	800	800	0,00	800	800	0,00	4S	256
2140	630000	Postdienste	300	300	277,40	300	300	277,40	MDIT	9949
2140	631000	Telekommunikationsdienste	6.700	2.000	1.984,60	6.700	2.000	1.984,60	4S	256
2140	650000	Zinsen für Finanzschulden - in Euro	9.400	10.100	10.858,46	9.400	10.100	10.858,46	GG3D	9943
2140	670000	Versicherungen	700	500	420,58	700	500	420,58	GG3V	9950
2140	680100	Planmäßige Abschreibung - Immaterielle Vermögenswerte	0	100	43,50				3BE	9969
2140	680300	Planmäßige Abschreibung - Gebäude und Bauten	161.000	209.800	186.518,35				3BE	9969
2140	680600	Planmäßige Abschreibung - Technische Anlagen, Fahrzeuge und Maschinen	400	300	336,10				3BE	9969
2140	680700	Planmäßige Abschreibung - Amts-, Betriebs- und Geschäftsausstattung	1.700	800	1.270,50				3BE	9969
2140	700000	Miet- und Pachtaufwand	3.200	3.200	2.875,31	3.200	3.200	2.875,31	4S	256
2140	705900	Operating Leasing [3]	4.700	4.700	4.534,66	4.700	4.700	4.534,66	4S	9943
2140	710000	Öffentliche Abgaben, ohne Gebühren gem. FAG	100	100	0,00	100	100	0,00	4S	257
2140	711000	Gebühren f.d.Ben.v.Gemeindeeinr. u. -anlagen gem. FAG	5.900	5.900	5.662,43	5.900	5.900	4.300,74	4S	257
2140	720301	Kostenbeiträge (-Ersätze) - Schulerhaltungsbeiträge [4]	30.000	21.600	126.047,05	30.000	21.600	126.047,05	4S	258
2140	728000	Entgelte für sonstige Leistungen [5]	22.400	18.700	1.186,40	22.400	18.700	1.186,40	4S	256

Ansatz 2140	Polytechnische Schulen	Voranschlag 2022	Voranschlag 2021	Ergebnis 2020	Voranschlag 2022	Voranschlag 2021	Ergebnis 2020	BWST	S/D
Konto		Ergebnisvoranschlag			Finanzierungsvoranschlag				
2140 728009	Entgelte für sonstige Leistungen - intern - Wirtschaftshof	1.000	1.000	137,25	1.000	1.000	137,25	4S	214
2140 728019	Entgelte für sonstige Leistungen - intern - Schulärztlicher Dienst [6]	4.800	4.000	3.979,30	4.800	4.000	3.979,30	4S	214
2140 728039	Entgelte für sonstige Leistungen - intern - Stadtgrün	1.000	1.000	0,00	1.000	1.000	0,00	4S	214
2140 728059	Entgelte für sonstige Leistungen - intern - Feuerwehr	100	100	0,00	100	100	0,00	4S	
2140 728129	Entgelte für sonstige Leistungen - intern - Gebäudereinigung	46.100	46.800	37.590,75	46.100	46.800	37.590,75	2HLR	9961
2140 728220	Entgelte für sonstige Leistungen - Überprüfungen	3.500	3.400	2.426,25	3.500	3.400	1.847,73	2HL	9963
2140 760000	Pensionen und sonstige Ruhebezüge (einschl.DGB)	20.800	20.300	18.648,12	20.800	20.300	20.134,31	MDPL	9942
SU 22 / SU 32	Summe Aufwendungen / Auszahlungen operative Gebarung	372.100	407.400	446.949,10	208.900	190.900	258.093,64		
SA 0 / SA 1	(0) Nettoergebnis (21 - 22) / Saldo (1) Geldfluss aus der operativen Gebarung (31 - 32)	-109.200	-156.400	-203.482,94	-70.000	7.800	-123.510,24		
SU 23	Summe Haushaltsrücklagen	0	0	0,00					
SA 00	Nettoergebnis nach Zuweisung und Entnahmen von Haushaltsrücklagen (SA 0 +/- SU 23)	-109.200	-156.400	-203.482,94					
Investive Gebarung									
2140 300001	Kapitaltransfers von Bund, Bundesfonds u. -kammern				0	0	422.097,19	4S	
SU 33	Summe Einzahlungen investive Gebarung				0	0	422.097,19		
2140 010460	Gebäude und Bauten - Polytechnische Schule				0	18.000	12.706,60	2HL	
2140 020000	Maschinen und maschinelle Anlagen [7]				0	800	650,00	4S	
2140 042200	Amts-, Betriebs- und Geschäftsausstattung [8]				6.000	2.500	5.652,72	4S	
2140 070000	Aktivierungsfähige Rechte [9]				200	200	0,00	4S	
SU 34	Summe Auszahlungen investive Gebarung				6.200	21.500	19.009,32		
SA 2	Saldo (2) Geldfluss aus der investiven Gebarung (33 - 34)				-6.200	-21.500	403.087,87		
SA 3	Saldo (3) Nettofinanzierungssaldo (SA 1 + SA 2)				-76.200	-13.700	279.577,63		
Finanzierungstätigkeit									
2140 346100	Investitionsdarlehen von Finanzunternehmen				6.200	18.000	4.622,80	GG3D	
SU 35	Summe Einzahlungen aus der Finanzierungstätigkeit				6.200	18.000	4.622,80		
2140 346100	Investitionsdarlehen (Tilgung) - Finanzunternehmen				163.700	162.600	161.729,18	GG3D	9943
SU 36	Summe Auszahlungen aus der Finanzierungstätigkeit				163.700	162.600	161.729,18		
SA 4	Saldo (4) Geldfluss aus der Finanzierungstätigkeit (35 - 36)				-157.500	-144.600	-157.106,38		
SA 5	Saldo (5) Geldfluss aus der voranschlagswirksamen Gebarung (SA 3 + SA 4)				-233.700	-158.300	122.471,25		

Erläuterungen:									
2140 816301	[1]	Schulgemeindeverband - Schulerhaltungsbeiträge für Schüler mit auswärtigem Wohnsitz gemäß § 62 Kärntner Schulgesetz							
2140 829380	[2]	Schadenersätze von Versicherungen							
2140 705900	[3]	Leasingrate für IT-Geräte							
2140 720301	[4]	Schulgemeindeverband - Schulerhaltungsbeiträge für Schüler außerhalb des Bezirkes							
2140 728000	[5]	Kostenbeiträge für Arbeitslehrerinnen, ORF-Gebühren, Filmbeiträge, AKM-Beiträge, IT-Software, Schultafel-Überprüfungen, Schulassistenten, Dienstleistungen, etc.							
2140 728019	[6]	Schulärztlicher Dienst - Interne Leistung - § 1 Abs. 4 Ktn. Schulgesetz - Einnahme 2.5160.817009							
2140 020000	[7]	Ankauf Absaugung für Hobelmaschine							
2140 042200	[8]	PTS - Amts-, Betriebs- und Geschäftsausstattung							

2140 070000 [9] Software-Lizenzen für digitale Lehrmittel

A 22	Berufsbildender Unterricht; Anstalten der Lehrer- und Erzieherbildung	Voranschlag 2022	Voranschlag 2021	Ergebnis 2020	Voranschlag 2022	Voranschlag 2021	Ergebnis 2020	BWST	S/D
		Ergebnisvoranschlag			Finanzierungsvoranschlag				
SA 0 / SA 1	(0) Nettoergebnis (21 - 22) / Saldo (1) Geldfluss aus der operativen Gebarung (31 - 32)	-1.073.200	-912.500	-885.645,61	-1.073.200	-912.500	-885.634,42		
SA 00	Nettoergebnis nach Zuweisung und Entnahmen von Haushaltsrücklagen (SA 0 +/- SU 23)	-1.073.200	-912.500	-885.645,61					
SA 2	Saldo (2) Geldfluss aus der investiven Gebarung (33 - 34)				0	0	0,00		
SA 3	Saldo (3) Nettofinanzierungssaldo (SA 1 + SA 2)				-1.073.200	-912.500	-885.634,42		
SA 4	Saldo (4) Geldfluss aus der Finanzierungstätigkeit (35 - 36)				0	0	0,00		
SA 5	Saldo (5) Geldfluss aus der voranschlagswirksamen Gebarung (SA 3 + SA 4)				-1.073.200	-912.500	-885.634,42		
UA 220	Berufsbildende Pflichtschulen	Voranschlag 2022	Voranschlag 2021	Ergebnis 2020	Voranschlag 2022	Voranschlag 2021	Ergebnis 2020	BWST	S/D
		Ergebnisvoranschlag			Finanzierungsvoranschlag				
SA 0 / SA 1	(0) Nettoergebnis (21 - 22) / Saldo (1) Geldfluss aus der operativen Gebarung (31 - 32)	-1.073.200	-912.500	-885.634,42	-1.073.200	-912.500	-885.634,42		
SA 00	Nettoergebnis nach Zuweisung und Entnahmen von Haushaltsrücklagen (SA 0 +/- SU 23)	-1.073.200	-912.500	-885.634,42					
SA 2	Saldo (2) Geldfluss aus der investiven Gebarung (33 - 34)				0	0	0,00		
SA 3	Saldo (3) Nettofinanzierungssaldo (SA 1 + SA 2)				-1.073.200	-912.500	-885.634,42		
SA 4	Saldo (4) Geldfluss aus der Finanzierungstätigkeit (35 - 36)				0	0	0,00		
SA 5	Saldo (5) Geldfluss aus der voranschlagswirksamen Gebarung (SA 3 + SA 4)				-1.073.200	-912.500	-885.634,42		

Ansatz 2200 Konto	Berufsbildende Pflichtschulen	Voranschlag 2022	Voranschlag 2021	Ergebnis 2020	Voranschlag 2022	Voranschlag 2021	Ergebnis 2020	BWST	S/D
		Ergebnisvoranschlag			Finanzierungsvoranschlag				
Operative Gebarung									
2200 828000	Rückersätze von Aufwendungen [1]	20.000	20.000	0,00	20.000	20.000	0,00	4S	
SU 21 / SU 31	Summe Erträge / Einzahlungen operative Gebarung	20.000	20.000	0,00	20.000	20.000	0,00		
2200 751301	Transfers an Länder - Schulerhaltungsbeitrag [2]	1.093.200	932.500	885.634,42	1.093.200	932.500	885.634,42	4S	258
SU 22 / SU 32	Summe Aufwendungen / Auszahlungen operative Gebarung	1.093.200	932.500	885.634,42	1.093.200	932.500	885.634,42		
SA 0 / SA 1	(0) Nettoergebnis (21 - 22) / Saldo (1) Geldfluss aus der operativen Gebarung (31 - 32)	-1.073.200	-912.500	-885.634,42	-1.073.200	-912.500	-885.634,42		
SU 23	Summe Haushaltsrücklagen	0	0	0,00					
SA 00	Nettoergebnis nach Zuweisung und Entnahmen von Haushaltsrücklagen (SA 0 +/- SU 23)	-1.073.200	-912.500	-885.634,42					
Investive Gebarung									
SU 33	Summe Einzahlungen investive Gebarung				0	0	0,00		
SU 34	Summe Auszahlungen investive Gebarung				0	0	0,00		
SA 2	Saldo (2) Geldfluss aus der investiven Gebarung (33 - 34)				0	0	0,00		
SA 3	Saldo (3) Nettofinanzierungssaldo (SA 1 + SA 2)				-1.073.200	-912.500	-885.634,42		
Finanzierungstätigkeit									
SU 35	Summe Einzahlungen aus der Finanzierungstätigkeit				0	0	0,00		
SU 36	Summe Auszahlungen aus der Finanzierungstätigkeit				0	0	0,00		
SA 4	Saldo (4) Geldfluss aus der Finanzierungstätigkeit (35 - 36)				0	0	0,00		
SA 5	Saldo (5) Geldfluss aus der voranschlagswirksamen Gebarung (SA 3 + SA 4)				-1.073.200	-912.500	-885.634,42		

Erläuterungen:

2200 828000 [1]	Schulerhaltungsbeiträge Berufsschulen
2200 751301 [2]	Schulerhaltungsbeiträge gem. § 64 Kärntner Schulgesetz für Berufsschüler

UA 221	Berufsbildende mittlere Schulen	Voranschlag 2022	Voranschlag 2021	Ergebnis 2020	Voranschlag 2022	Voranschlag 2021	Ergebnis 2020	BWST	S/D
		Ergebnisvoranschlag			Finanzierungsvoranschlag				
SA 0 / SA 1	(0) Nettoergebnis (21 - 22) / Saldo (1) Geldfluss aus der operativen Gebarung (31 - 32)	0	0	-11,19	0	0	0,00		
SA 00	Nettoergebnis nach Zuweisung und Entnahmen von Haushaltsrücklagen (SA 0 +/- SU 23)	0	0	-11,19					
SA 2	Saldo (2) Geldfluss aus der investiven Gebarung (33 - 34)				0	0	0,00		
SA 3	Saldo (3) Nettofinanzierungssaldo (SA 1 + SA 2)				0	0	0,00		
SA 4	Saldo (4) Geldfluss aus der Finanzierungstätigkeit (35 - 36)				0	0	0,00		
SA 5	Saldo (5) Geldfluss aus der voranschlagswirksamen Gebarung (SA 3 + SA 4)				0	0	0,00		

Ansatz 2210 Konto	Berufsbildende mittlere Schulen	Voranschlag 2022	Voranschlag 2021	Ergebnis 2020	Voranschlag 2022	Voranschlag 2021	Ergebnis 2020	BWST	S/D
		Ergebnisvoranschlag			Finanzierungsvoranschlag				
Operative Gebarung									
SU 21 / SU 31	Summe Erträge / Einzahlungen operative Gebarung	0	0	0,00	0	0	0,00		
2210 680700	Planmäßige Abschreibung - Amts-, Betriebs- und Geschäftsausstattung	0	0	11,19				3BE	9969
SU 22 / SU 32	Summe Aufwendungen / Auszahlungen operative Gebarung	0	0	11,19	0	0	0,00		
SA 0 / SA 1	(0) Nettoergebnis (21 - 22) / Saldo (1) Geldfluss aus der operativen Gebarung (31 - 32)	0	0	-11,19	0	0	0,00		
SU 23	Summe Haushaltsrücklagen	0	0	0,00					
SA 00	Nettoergebnis nach Zuweisung und Entnahmen von Haushaltsrücklagen (SA 0 +/- SU 23)	0	0	-11,19					
Investive Gebarung									
SU 33	Summe Einzahlungen investive Gebarung				0	0	0,00		
SU 34	Summe Auszahlungen investive Gebarung				0	0	0,00		
SA 2	Saldo (2) Geldfluss aus der investiven Gebarung (33 - 34)				0	0	0,00		
SA 3	Saldo (3) Nettofinanzierungssaldo (SA 1 + SA 2)				0	0	0,00		
Finanzierungstätigkeit									
SU 35	Summe Einzahlungen aus der Finanzierungstätigkeit				0	0	0,00		
SU 36	Summe Auszahlungen aus der Finanzierungstätigkeit				0	0	0,00		
SA 4	Saldo (4) Geldfluss aus der Finanzierungstätigkeit (35 - 36)				0	0	0,00		
SA 5	Saldo (5) Geldfluss aus der voranschlagswirksamen Gebarung (SA 3 + SA 4)				0	0	0,00		
A 23	Förderung des Unterrichts	Voranschlag 2022	Voranschlag 2021	Ergebnis 2020	Voranschlag 2022	Voranschlag 2021	Ergebnis 2020	BWST	S/D
		Ergebnisvoranschlag			Finanzierungsvoranschlag				
SA 0 / SA 1	(0) Nettoergebnis (21 - 22) / Saldo (1) Geldfluss aus der operativen Gebarung (31 - 32)	-133.000	-132.800	-70.589,26	-134.200	-129.300	-68.883,71		
SA 00	Nettoergebnis nach Zuweisung und Entnahmen von Haushaltsrücklagen (SA 0 +/- SU 23)	-133.000	-132.800	-70.589,26					
SA 2	Saldo (2) Geldfluss aus der investiven Gebarung (33 - 34)				0	0	0,00		
SA 3	Saldo (3) Nettofinanzierungssaldo (SA 1 + SA 2)				-134.200	-129.300	-68.883,71		
SA 4	Saldo (4) Geldfluss aus der Finanzierungstätigkeit (35 - 36)				0	0	0,00		
SA 5	Saldo (5) Geldfluss aus der voranschlagswirksamen Gebarung (SA 3 + SA 4)				-134.200	-129.300	-68.883,71		

UA 232	Schülerbetreuung	Voranschlag 2022	Voranschlag 2021	Ergebnis 2020	Voranschlag 2022	Voranschlag 2021	Ergebnis 2020	BWST	S/D
		Ergebnisvoranschlag			Finanzierungsvoranschlag				
SA 0 / SA 1	(0) Nettoergebnis (21 - 22) / Saldo (1) Geldfluss aus der operativen Gebarung (31 - 32)	-133.000	-132.800	-70.589,26	-134.200	-129.300	-68.883,71		
SA 00	Nettoergebnis nach Zuweisung und Entnahmen von Haushaltsrücklagen (SA 0 +/- SU 23)	-133.000	-132.800	-70.589,26					
SA 2	Saldo (2) Geldfluss aus der investiven Gebarung (33 - 34)				0	0	0,00		
SA 3	Saldo (3) Nettofinanzierungssaldo (SA 1 + SA 2)				-134.200	-129.300	-68.883,71		
SA 4	Saldo (4) Geldfluss aus der Finanzierungstätigkeit (35 - 36)				0	0	0,00		
SA 5	Saldo (5) Geldfluss aus der voranschlagswirksamen Gebarung (SA 3 + SA 4)				-134.200	-129.300	-68.883,71		

Ansatz 2320	Schülerbetreuung	Voranschlag 2022	Voranschlag 2021	Ergebnis 2020	Voranschlag 2022	Voranschlag 2021	Ergebnis 2020	BWST	S/D
Konto		Ergebnisvoranschlag			Finanzierungsvoranschlag				
Operative Gebarung									
2320 810000	Erträge aus Leistungen	500	500	411,60	500	500	411,60	4S	
2320 810009	Erträge aus Leistungen - intern	100	100	0,00	100	100	257,80	4S	
2320 817200	Erträge aus der Auflösung von sonstigen Rückstellungen - nicht konsumierte Urlaube	1.400	0	1.290,25				3BE	
2320 817210	Erträge aus der Auflösung von sonstigen Rückstellungen - nicht konsumierte Gleitzeit	0	0	139,40				3BE	
2320 860001	Transfers von Bund, Bundesfonds u. -kammern [1]	25.000	25.000	27.069,90	25.000	25.000	27.069,90	4S	
SU 21 / SU 31	Summe Erträge / Einzahlungen operative Gebarung	27.000	25.600	28.911,15	25.600	25.600	27.739,30		
2320 400000	Geringwertige Wirtschaftsgüter (GWG)	1.800	1.800	45,00	1.800	1.800	45,00	5W	263
2320 452000	Treibstoffe	5.900	5.900	3.733,51	5.900	5.900	3.367,76	5W	263
2320 453000	Schmier- und Schleifmittel	100	100	0,00	100	100	0,00	5W	263
2320 454000	Reinigungsmittel	200	200	0,00	200	200	0,00	5W	263
2320 501000	Geldbezüge, Beamte HV	55.000	52.600	51.713,60	55.000	52.600	55.492,45	MDPL	9940
2320 511000	Geldbezüge, Vertragsbedienstete HV	6.700	6.300	6.083,27	6.700	6.300	6.083,27	MDPL	9940
2320 565000	Mehrleistungsvergütungen	100	300	8,29	100	300	8,29	MDPL	9940
2320 566000	Zuwendungen aus Anlass von Dienstjubiläen	0	900	0,00	0	900	0,00	MDPL	9940
2320 569000	Sonstige Nebengebühren	4.900	4.800	5.927,02	4.900	4.800	6.258,58	MDPL	9940
2320 580000	DGB zum Ausgleichsfonds für Familienbeihilfen	300	300	283,84	300	300	283,84	MDPL	9940
2320 581000	Dienstgeberbeiträge zur Alterssicherung	0	0	840,57	0	0	840,57	MDPL	9940
2320 581010	Dienstgeberbeiträge zur Alterssicherung - Betriebspension	100	100	100,47	100	100	100,47	MDPL	9940
2320 582000	Sonstige DGB zur sozialen Sicherheit	4.400	4.400	3.380,21	4.400	4.400	3.581,63	MDPL	9940
2320 588000	Kommunalsteuer	200	200	218,28	200	200	218,28	MDPL	9940
2320 591000	Dotierung von Rückstellungen für Abfertigungen	100	400	435,22				3BE	9944
2320 592000	Dotierung von Rückstellungen für Jubiläumszuwendungen	100	200	868,26				3BE	9944
2320 593000	Dotierung von Rückstellungen für nicht konsumierte Urlaube	0	2.900	0,00				3BE	9944
2320 616000	Instandh.von Maschinen u.masch.Anlagen	100	100	0,00	100	100	0,00	5W	263

Ansatz 2320		Schülerbetreuung	Voranschlag	Voranschlag	Ergebnis	Voranschlag	Voranschlag	Ergebnis	BWST	S/D
Konto			2022	2021	2020	2022	2021	2020		
			Ergebnisvoranschlag			Finanzierungsvoranschlag				
2320	617000	Instandhaltung von Fahrzeugen	6.000	7.500	13.173,24	6.000	7.500	13.173,24	5W	263
2320	618000	Instandhaltung von sonstigen Anlagen	200	200	0,00	200	200	0,00	5W	263
2320	618260	Instandhaltung von sonstigen Anlagen - 5F	100	100	0,00	100	100	0,00	5F	9964
2320	631700	Telekommunikationsdienste - MDIT	300	300	208,15	300	300	208,15	MDIT	9947
2320	670000	Versicherungen	3.000	3.000	2.660,00	3.000	3.000	2.660,00	GG3V	9950
2320	700000	Miet- und Pachtaufwand	1.500	1.500	1.442,45	1.500	1.500	1.442,45	5W	263
2320	700009	Miet- und Pachtaufwand - intern - Wirtschaftshof	5.500	5.000	5.000,00	5.500	5.000	0,00	5W	
2320	705900	Operating Leasing [2]	34.200	28.000	0,00	34.200	28.000	0,00	5W	9943
2320	710000	Öffentliche Abgaben, ohne Gebühren gem. FAG	100	100	0,00	100	100	0,00	5W	263
2320	728000	Entgelte für sonstige Leistungen [3]	200	200	0,00	200	200	0,00	5W	263
2320	728609	Entgelte für sonstige Leistungen - intern - Wirtschaftshof	1.000	700	394,25	1.000	700	394,25	5W	9956
2320	728709	Entgelte für sonstige Leistungen - intern - Telefonanlage	300	300	144,54	300	300	144,54	MDIT	9957
SU 22 / SU 32		Summe Aufwendungen / Auszahlungen operative Gebarung	132.400	128.400	96.660,17	132.200	124.900	94.302,77		
SA 0 / SA 1		(0) Nettoergebnis (21 - 22) / Saldo (1) Geldfluss aus der operativen Gebarung (31 - 32)	-105.400	-102.800	-67.749,02	-106.600	-99.300	-66.563,47		
SU 23		Summe Haushaltsrücklagen	0	0	0,00					
SA 00		Nettoergebnis nach Zuweisung und Entnahmen von Haushaltsrücklagen (SA 0 +/- SU 23)	-105.400	-102.800	-67.749,02					
Investive Gebarung										
SU 33		Summe Einzahlungen investive Gebarung				0	0	0,00		
SU 34		Summe Auszahlungen investive Gebarung				0	0	0,00		
SA 2		Saldo (2) Geldfluss aus der investiven Gebarung (33 - 34)				0	0	0,00		
SA 3		Saldo (3) Nettofinanzierungssaldo (SA 1 + SA 2)				-106.600	-99.300	-66.563,47		
Finanzierungstätigkeit										
SU 35		Summe Einzahlungen aus der Finanzierungstätigkeit				0	0	0,00		
SU 36		Summe Auszahlungen aus der Finanzierungstätigkeit				0	0	0,00		
SA 4		Saldo (4) Geldfluss aus der Finanzierungstätigkeit (35 - 36)				0	0	0,00		
SA 5		Saldo (5) Geldfluss aus der voranschlagswirksamen Gebarung (SA 3 + SA 4)				-106.600	-99.300	-66.563,47		
Erläuterungen:										
2320	860001	[1]	Beitrag der Finanzlandesdirektion für Schülertransporte							
2320	705900	[2]	Schulbus - Leasingraten inkl. Betriebskosten							
2320	728000	[3]	Dienstleistungen (wie z.B. Autowäsche)							

Ansatz 2321	SCHÜLERBETREUUNG	Voranschlag 2022	Voranschlag 2021	Ergebnis 2020	Voranschlag 2022	Voranschlag 2021	Ergebnis 2020	BWST	S/D
Konto		Ergebnisvoranschlag			Finanzierungsvoranschlag				
Operative Gebarung									
SU 21 / SU 31	Summe Erträge / Einzahlungen operative Gebarung	0	0	0,00	0	0	0,00		
2321 413400	Handelswaren zur unentgeltlichen Weitergabe	3.200	5.000	1.876,52	3.200	5.000	1.876,52	4S	290
2321 459000	Sonstige Verbrauchsgüter	100	100	0,00	100	100	0,00	4S	290
2321 621000	Sonstige Transporte	7.400	7.400	270,00	7.400	7.400	270,00	4S	290
2321 691000	Schadensfälle	0	300	0,00	0	300	0,00	4S	
2321 700000	Miet- und Pachtaufwand	9.700	9.700	0,00	9.700	9.700	0,00	4S	290
2321 723000	Amtspauschalien und Repräsentationsaufwendungen [1]	600	600	500,00	600	600	100,00	4S	
2321 728000	Entgelte für sonstige Leistungen [2]	4.600	4.600	149,72	4.600	4.600	29,72	4S	290
2321 728069	Entgelte für sonstige Leistungen - intern - Bambergssäle	500	0	0,00	500	0	0,00	4S	
2321 768000	Sonstige lfd.Transfers an private Haushalte [3]	1.000	1.800	44,00	1.000	1.800	44,00	4S	290
2321 768100	Sonstige lfd.Transfers an private Haushalte [4]	500	500	0,00	500	500	0,00	4S	290
SU 22 / SU 32	Summe Aufwendungen / Auszahlungen operative Gebarung	27.600	30.000	2.840,24	27.600	30.000	2.320,24		
SA 0 / SA 1	(0) Nettoergebnis (21 - 22) / Saldo (1) Geldfluss aus der operativen Gebarung (31 - 32)	-27.600	-30.000	-2.840,24	-27.600	-30.000	-2.320,24		
SU 23	Summe Haushaltsrücklagen	0	0	0,00					
SA 00	Nettoergebnis nach Zuweisung und Entnahmen von Haushaltsrücklagen (SA 0 +/- SU 23)	-27.600	-30.000	-2.840,24					
Investive Gebarung									
SU 33	Summe Einzahlungen investive Gebarung				0	0	0,00		
SU 34	Summe Auszahlungen investive Gebarung				0	0	0,00		
SA 2	Saldo (2) Geldfluss aus der investiven Gebarung (33 - 34)				0	0	0,00		
SA 3	Saldo (3) Nettofinanzierungssaldo (SA 1 + SA 2)				-27.600	-30.000	-2.320,24		
Finanzierungstätigkeit									
SU 35	Summe Einzahlungen aus der Finanzierungstätigkeit				0	0	0,00		
SU 36	Summe Auszahlungen aus der Finanzierungstätigkeit				0	0	0,00		
SA 4	Saldo (4) Geldfluss aus der Finanzierungstätigkeit (35 - 36)				0	0	0,00		
SA 5	Saldo (5) Geldfluss aus der voranschlagswirksamen Gebarung (SA 3 + SA 4)				-27.600	-30.000	-2.320,24		

Erläuterungen:

2321 723000 [1]	Konsumationen anlässlich Besprechungen, Präsente (Bildungs-Referentin)
2321 728000 [2]	Skitage, Schulpartnerschaften, PTS-Landeswettbewerbe - Teilnahmegebühren, Bildungsmesse CCV, Schulveranstaltungen, Konsumationen, etc.
2321 768000 [3]	Unterstützung für Pflichtschüler bei Schulveranstaltungen (Wienaktion, Sommer- und Wintersportwochen)
2321 768100 [4]	Studienbeihilfen für bedürftige Mittelschüler

A 24	Vorschulische Erziehung	Voranschlag 2022	Voranschlag 2021	Ergebnis 2020	Voranschlag 2022	Voranschlag 2021	Ergebnis 2020	BWST	S/D
		Ergebnisvoranschlag			Finanzierungsvoranschlag				
SA 0 / SA 1	(0) Nettoergebnis (21 - 22) / Saldo (1) Geldfluss aus der operativen Gebarung (31 - 32)	-10.355.500	-9.638.900	-9.183.330,92	-10.065.000	-8.918.600	-8.600.929,31		
SA 00	Nettoergebnis nach Zuweisung und Entnahmen von Haushaltsrücklagen (SA 0 +/- SU 23)	-10.355.500	-9.638.900	-9.183.330,92					
SA 2	Saldo (2) Geldfluss aus der investiven Gebarung (33 - 34)				-579.400	-727.000	-1.080.499,10		
SA 3	Saldo (3) Nettofinanzierungssaldo (SA 1 + SA 2)				-10.644.400	-9.645.600	-9.681.428,41		
SA 4	Saldo (4) Geldfluss aus der Finanzierungstätigkeit (35 - 36)				322.500	482.000	889.959,83		
SA 5	Saldo (5) Geldfluss aus der voranschlagswirksamen Gebarung (SA 3 + SA 4)				-10.321.900	-9.163.600	-8.791.468,58		
UA 240	Kindergärten	Voranschlag 2022	Voranschlag 2021	Ergebnis 2020	Voranschlag 2022	Voranschlag 2021	Ergebnis 2020	BWST	S/D
		Ergebnisvoranschlag			Finanzierungsvoranschlag				
SA 0 / SA 1	(0) Nettoergebnis (21 - 22) / Saldo (1) Geldfluss aus der operativen Gebarung (31 - 32)	-9.673.900	-8.991.600	-8.447.805,50	-9.478.400	-8.301.300	-7.880.803,89		
SA 00	Nettoergebnis nach Zuweisung und Entnahmen von Haushaltsrücklagen (SA 0 +/- SU 23)	-9.673.900	-8.991.600	-8.447.805,50					
SA 2	Saldo (2) Geldfluss aus der investiven Gebarung (33 - 34)				-484.400	-697.000	-1.065.099,10		
SA 3	Saldo (3) Nettofinanzierungssaldo (SA 1 + SA 2)				-9.962.800	-8.998.300	-8.945.902,99		
SA 4	Saldo (4) Geldfluss aus der Finanzierungstätigkeit (35 - 36)				322.500	480.000	889.959,83		
SA 5	Saldo (5) Geldfluss aus der voranschlagswirksamen Gebarung (SA 3 + SA 4)				-9.640.300	-8.518.300	-8.055.943,16		
Ansatz 2400	Kindergärten	Voranschlag 2022	Voranschlag 2021	Ergebnis 2020	Voranschlag 2022	Voranschlag 2021	Ergebnis 2020	BWST	S/D
Konto		Ergebnisvoranschlag			Finanzierungsvoranschlag				
Operative Gebarung									
2400 801000	Veräußerungen von Grundstücken und Grundstückseinrichtungen	100	100	0,00				4KH	
2400 808000	Veräußerungen von Waren [1]	25.700	23.900	24.563,20	25.700	23.900	24.918,38	4KH	
2400 809000	Gegenwerte von Sachbezugsleistungen	100	100	22,68	100	100	22,68	MDPB	
2400 810000	Erträge aus Leistungen [2]	518.800	555.000	341.051,48	518.800	555.000	705.855,34	4KH	
2400 810009	Erträge aus Leistungen - intern - 1.2500.728919	70.500	70.500	58.683,94	70.500	70.500	58.683,94	4KH	
2400 810010	Erträge aus Leistungen - Küche [3]	389.500	366.800	277.793,03	389.500	366.800	253.475,40	4KH	
2400 810610	Erträge aus Leistungen - Strom	100	0	0,00	100	0	0,00	3BE	
2400 813000	Erträge aus der Auflösung von Investitionszuschüssen (Kapitaltransfers)	56.300	48.500	56.042,94				3BE	
2400 816000	Kostenbeiträge (-Ersätze) für sonstige Leistungen [4]	100	100	0,00	100	100	0,00	4KH	
2400 816010	Kostenbeiträge (-Ersätze) für sonstige Leistungen [5]	7.400	7.400	7.187,04	7.400	7.400	7.080,72	4KH	
2400 816100	Kostenbeiträge (-Ersätze) für sonstige Leistungen [6]	40.800	38.600	33.979,42	40.800	38.600	34.050,82	MDPB	
2400 816110	Kostenbeiträge (-Ersätze) für sonstige Leistungen [7]	10.100	12.500	11.898,31	10.100	12.500	11.774,00	MDPB	

Ansatz 2400		Kindergärten	Voranschlag 2022	Voranschlag 2021	Ergebnis 2020	Voranschlag 2022	Voranschlag 2021	Ergebnis 2020	BWST	S/D
Konto			Ergebnisvoranschlag			Finanzierungsvoranschlag				
2400	816500	Kostenbeiträge (-Ersätze) für Personal	0	0	8.093,47	0	0	2.654,68	MDP	
2400	816550	Kostenbeiträge (-Ersätze) für Personal [8]	56.000	61.300	83.534,38	56.000	61.300	83.534,38	MDPB	
2400	817200	Erträge aus der Auflösung von sonstigen Rückstellungen - nicht konsumierte Urlaube	174.400	0	166.382,09				3BE	
2400	817210	Erträge aus der Auflösung von sonstigen Rückstellungen - nicht konsumierte Gleitzeit	0	0	18.308,84				3BE	
2400	817400	Erträge aus der Auflösung von sonstigen Rückstellungen - Abfertigungen	59.500	0	45.179,13				3BE	
2400	817500	Erträge aus der Auflösung von sonstigen Rückstellungen - Jubiläumszuwendungen	47.700	130.600	0,00				3BE	
2400	827550	Kostensätze für die Überlassung von Bediensteten an Dritte [9]	757.100	911.900	932.270,29	757.100	911.900	927.117,85	MDPB	
2400	828000	Rückersätze von Aufwendungen	100	0	818,19	100	0	818,19	4KH	
2400	829200	Sonstige Erträge	0	0	20.000,00	0	0	20.000,00	2HL	
2400	829380	Sonstige Erträge - Schadensfall - 2400.61x380 [10]	3.400	2.500	1.402,57	3.400	2.500	1.402,57	4KH	
2400	861011	Transfers von Ländern, Landesfonds u. -kammern [11]	7.200	7.200	7.267,28	7.200	7.200	0,00	4KH	
2400	861021	Transfers von Ländern, Landesfonds u. -kammern [12]	316.500	288.800	324.920,95	316.500	288.800	291.592,45	4KH	
2400	861041	Transfers von Ländern, Landesfonds u. -kammern [13]	600.300	550.300	502.871,15	600.300	550.300	363.942,15	4KH	
2400	861511	Transfers von Ländern - Personal [14]	1.666.800	1.516.100	1.412.371,05	1.666.800	1.516.100	1.412.371,05	4KH	
2400	863201	Transfers von sonstigen Trägern öffentlichen Rechts	15.000	0	0,00	15.000	0	0,00	GG3	
SU 21 / SU 31		Summe Erträge / Einzahlungen operative Gebarung	4.823.500	4.592.200	4.334.641,43	4.485.500	4.413.000	4.199.294,60		
2400	400000	Geringwertige Wirtschaftsgüter (GWG)	49.800	46.000	54.245,71	49.800	46.000	27.636,75	4KH	
2400	400009	Geringwertige Wirtschaftsgüter - intern - Zentraler Service	1.000	1.000	5,13	1.000	1.000	5,13	MD	9958
2400	413000	Handelswaren	25.700	23.900	23.223,02	25.700	23.900	22.920,62	4KH	109
2400	413400	Handelswaren zur unentgeltlichen Weitergabe	8.500	8.100	4.303,10	8.500	8.100	4.301,33	4KH	109
2400	430000	Lebensmittel	90.900	81.700	67.604,11	90.900	81.700	65.360,85	4KH	109
2400	430100	Lebensmittel	128.100	122.500	99.383,70	128.100	122.500	96.645,34	4KH	109
2400	452000	Treibstoffe	800	300	45,16	800	300	45,16	4KH	109
2400	453000	Schmier- und Schleifmittel	100	100	40,86	100	100	40,86	4KH	109
2400	454000	Reinigungsmittel	24.200	23.800	20.764,41	24.200	23.800	20.632,06	4KH	109
2400	455000	Chemische und sonstige artverwandte Mittel	2.600	1.300	2.460,48	2.600	1.300	2.460,48	4KH	109
2400	455029	Chemische und sonstige artverwandte Mittel - intern - Wirtschaftshof	1.000	1.500	435,97	1.000	1.500	435,97	4KH	
2400	456000	Schreib-, Zeichen- und sonstige Büromittel	700	600	625,85	700	600	625,85	4KH	109
2400	456009	Schreib-, Zeichen- und sonstige Büromittel - intern - Zentraler Service	4.800	4.900	1.661,37	4.800	4.900	1.661,37	MD	9958
2400	457000	Druckwerke	2.800	2.700	2.342,78	2.800	2.700	1.798,25	4KH	109
2400	457009	Druckwerke - intern - Zentraler Service	100	100	117,84	100	100	117,84	MD	9958
2400	458000	Mittel zur ärztlichen Betreuung und Gesundheitsvorsorge	1.300	1.300	500,56	1.300	1.300	500,56	4KH	109
2400	459000	Sonstige Verbrauchsgüter	27.400	26.900	28.066,30	27.400	26.900	26.336,81	4KH	109
2400	459009	Sonstige Verbrauchsgüter - intern - Zentraler Service	100	100	44,40	100	100	44,40	MD	9958
2400	500000	Geldbezüge, Beamte AV	80.900	76.000	72.531,68	80.900	76.000	77.760,94	MDPL	9940
2400	501000	Geldbezüge, Beamte HV	96.000	80.800	78.775,09	96.000	80.800	84.520,80	MDPL	9940

Ansatz 2400	Kindergärten	Voranschlag	Voranschlag	Ergebnis	Voranschlag	Voranschlag	Ergebnis	BWST	S/D
		2022	2021	2020	2022	2021	2020		
Konto		Ergebnisvoranschlag			Finanzierungsvoranschlag				
2400 510000	Geldbezüge, Vertragsbedienstete AV	4.979.400	4.825.500	4.733.645,12	4.979.400	4.825.500	4.733.645,12	MDPL	9940
2400 511000	Geldbezüge, Vertragsbedienstete HV	2.495.700	2.367.700	2.359.142,29	2.495.700	2.367.700	2.359.142,29	MDPL	9940
2400 522000	Geldbezüge, Angestellte nicht ganzjährig beschäftigt	20.900	11.300	10.977,34	20.900	11.300	10.977,34	MDPL	9940
2400 523000	Geldbezüge, Arbeiter nicht ganzjährig beschäftigt	0	0	7.191,42	0	0	7.191,42	MDPL	9940
2400 541000	Sachbezüge, Vertragsbedienstete HV	0	0	22,68	0	0	22,68	MDPL	9940
2400 563000	Sonstige Aufwandsentschädigungen	14.800	14.200	15.554,24	14.800	14.200	15.659,23	MDPL	9940
2400 565000	Mehrleistungsvergütungen	32.400	28.700	26.118,51	32.400	28.700	26.118,51	MDPL	9940
2400 566000	Zuwendungen aus Anlass von Dienstjubiläen	32.700	12.600	94.112,16	32.700	12.600	94.112,16	MDPL	9940
2400 569000	Sonstige Nebengebühren	40.900	42.800	30.417,71	40.900	42.800	30.529,05	MDPL	9940
2400 580000	DGB zum Ausgleichsfonds für Familienbeihilfen	283.100	269.500	259.625,69	283.100	269.500	260.061,25	MDPL	9940
2400 581000	Dienstgeberbeiträge zur Alterssicherung	0	0	873.020,11	0	0	873.020,11	MDPL	9940
2400 581010	Dienstgeberbeiträge zur Alterssicherung - Betriebspension	104.600	101.100	102.771,77	104.600	101.100	102.771,77	MDPL	9940
2400 582000	Sonstige DGB zur sozialen Sicherheit	1.683.300	1.595.000	642.178,92	1.683.300	1.595.000	642.728,09	MDPL	9940
2400 591000	Dotierung von Rückstellungen für Abfertigungen	0	117.400	0,00				3BE	9944
2400 592000	Dotierung von Rückstellungen für Jubiläumszuwendungen	0	0	120.095,83				3BE	9944
2400 593000	Dotierung von Rückstellungen für nicht konsumierte Urlaube	0	39.800	0,00				3BE	9944
2400 600100	Energiebezüge - Strom	70.000	66.900	51.746,45	70.000	66.900	51.746,45	3BE	
2400 600200	Energiebezüge - Gas	4.200	4.200	135,36	4.200	4.200	135,36	4KH	
2400 600300	Energiebezüge - Wärme	115.500	105.700	106.891,69	115.500	105.700	106.891,69	4KH	
2400 613000	Instandhaltung von sonstigen Grundstückseinrichtungen	7.500	7.500	4.814,04	7.500	7.500	4.814,04	2HL	189
2400 613210	Instandhaltung von sonstigen Grundstückseinrichtungen	15.000	14.000	13.769,20	15.000	14.000	13.624,45	4KH	109
2400 613750	Instandhaltung von sonstigen Grundstückseinrichtungen - KG St.Martin	10.000	0	0,00	10.000	0	0,00	2HL	
2400 613830	Instandhaltung von sonstigen Grundstückseinrichtungen - KG Landskron	13.000	0	0,00	13.000	0	0,00	2HL	
2400 614000	Instandhaltung von Gebäuden und Bauten	90.900	90.000	87.817,51	90.900	90.000	73.713,68	2HL	189
2400 614210	Instandh.von Gebäuden - 4KH	2.000	1.600	1.771,40	2.000	1.600	1.701,41	4KH	
2400 614220	Instandhaltung von Gebäuden und Bauten - Wartungen	21.600	11.600	8.055,32	21.600	11.600	6.134,59	2HL	
2400 614380	Instandhaltung von Gebäuden und Bauten - Schadensfall - 2400.829380	3.400	2.500	2.130,14	3.400	2.500	2.130,14	4KH	109
2400 614720	Instandhaltung von Gebäuden und Bauten - KG Friedenspark	0	0	7.500,48	0	0	0,00	2HL	
2400 614730	Instandhaltung von Gebäuden und Bauten - KG Lind	19.500	0	0,00	19.500	0	0,00	2HL	
2400 614770	Instandhaltung von Gebäuden und Bauten - KG Tratten	0	0	15.496,74	0	0	15.496,74	2HL	
2400 614790	Instandhaltung von Gebäuden und Bauten - KG Fellach	23.000	0	0,00	23.000	0	0,00	2HL	
2400 614810	Instandhaltung von Gebäuden und Bauten - KG Maria Gail	188.500	0	0,00	188.500	0	0,00	2HL	
2400 614820	Instandhaltung von Gebäuden und Bauten - KG St.Leonhard	0	0	10.478,39	0	0	10.478,39	2HL	
2400 614840	Instandhaltung von Gebäuden und Bauten - KG Perau	14.300	0	0,00	14.300	0	0,00	2HL	
2400 616000	Instandh.von Maschinen u.masch.Anlagen	500	600	302,60	500	600	302,60	4KH	109
2400 617000	Instandhaltung von Fahrzeugen	400	0	0,00	400	0	0,00	4KH	
2400 618000	Instandhaltung von sonstigen Anlagen	9.500	9.000	9.415,22	9.500	9.000	6.970,82	4KH	109
2400 618260	Instandhaltung von sonstigen Anlagen - 5F	200	1.700	0,00	200	1.700	0,00	5F	9964
2400 621000	Sonstige Transporte	4.000	4.400	0,00	4.000	4.400	0,00	4KH	109

Ansatz 2400		Kindergärten	Voranschlag	Voranschlag	Ergebnis	Voranschlag	Voranschlag	Ergebnis	BWST	S/D
Konto			2022	2021	2020	2022	2021	2020		
			Ergebnisvoranschlag			Finanzierungsvoranschlag				
2400	621009	Sonstige Transporte - intern - Wirtschaftshof	15.000	0	0,00	15.000	0	0,00	4KH	218
2400	630000	Postdienste	3.500	3.500	665,75	3.500	3.500	665,75	MDIT	9949
2400	631700	Telekommunikationsdienste - MDIT	4.000	4.000	4.007,64	4.000	4.000	4.007,64	MDIT	9947
2400	650000	Zinsen für Finanzschulden - in Euro	6.000	3.500	3.884,28	6.000	3.500	3.884,28	GG3D	9943
2400	670000	Versicherungen	10.000	10.000	8.302,76	10.000	10.000	8.302,76	GG3V	9950
2400	680200	Planmäßige Abschreibung - Grundstückseinrichtungen u. Infrastruktur	2.700	43.700	672,74				3BE	9969
2400	680300	Planmäßige Abschreibung - Gebäude und Bauten	387.600	451.500	310.215,09				3BE	9969
2400	680500	Planmäßige Abschreibung - Sonderanlagen	10.500	17.100	12.361,54				3BE	9969
2400	680600	Planmäßige Abschreibung - Technische Anlagen, Fahrzeuge und Maschinen	200	300	212,43				3BE	9969
2400	680700	Planmäßige Abschreibung - Amts-, Betriebs- und Geschäftsausstattung	59.800	60.400	63.663,17				3BE	9969
2400	690800	Abschreibung von Forderungen (Schadensfälle)	5.000	5.000	0,00				3BE	9951
2400	695000	Wertberichtigungen zu kurzfristigen Forderungen (LuL)	0	0	1.048,96				3BE	
2400	700000	Miet- und Pachtaufwand	109.400	104.900	29.622,24	109.400	104.900	29.542,04	4KH	109
2400	700009	Miet- und Pachtaufwand - intern - Wirtschaftshof	4.300	2.700	2.700,00	4.300	2.700	0,00	4KH	218
2400	700079	Miet- und Pachtaufwand - intern - Grundbenützung	100	100	0,00	100	100	0,00	4KH	218
2400	700089	Miet- und Pachtaufwand - intern - Schulen	1.600	1.600	104,00	1.600	1.600	104,00	4KH	218
2400	710000	Öffentliche Abgaben, ohne Gebühren gem. FAG	100	100	0,00	100	100	0,00	4KH	109
2400	710020	Öffentliche Abgaben, ohne Gebühren gem. FAG	600	600	0,00	600	600	0,00	GG3V	9950
2400	711000	Gebühren f.d.Ben.v.Gemeindeeinr. u. -anlagen gem. FAG	66.300	61.900	30.258,00	66.300	61.900	30.258,00	4KH	
2400	723000	Amtspauschalien und Repräsentationsaufwendungen	600	0	0,00	600	0	0,00	4KH	
2400	724100	Reisegebühren (einschl. Km-Geld)	9.200	10.200	6.331,74	9.200	10.200	6.280,27	4KH	
2400	728000	Entgelte für sonstige Leistungen [15]	34.400	37.500	28.011,87	34.400	37.500	25.380,68	4KH	109
2400	728009	Entgelte für sonstige Leistungen - intern - Wirtschaftshof	10.000	27.500	24.769,05	10.000	27.500	20.498,25	4KH	218
2400	728039	Entgelte für sonstige Leistungen - intern - Stadtgrün	9.000	12.000	6.872,80	9.000	12.000	6.262,65	4KH	218
2400	728059	Entgelte für sonstige Leistungen - intern - Feuerwehr	300	200	696,00	300	200	696,00	4KH	218
2400	728109	Entgelte für sonstige Leistungen - intern - Wirtschaftshof	300	300	0,00	300	300	0,00	2HL	
2400	728129	Entgelte für sonstige Leistungen - intern - Gebäudereinigung	606.200	585.400	427.743,85	606.200	585.400	427.743,85	2HLR	9961
2400	728219	Entgelte für sonstige Leistungen - intern - Druckerei	2.600	1.600	1.317,88	2.600	1.600	1.317,88	MDIT	9955
2400	728220	Entgelte für sonstige Leistungen - Überprüfungen	35.500	42.100	55.825,54	35.500	42.100	54.883,98	2HL	9963
2400	728320	Entgelte für sonstige Leistungen - Energieausweis	0	1.000	660,00	0	1.000	-132,00	2HL	9968
2400	728509	Entgelte für sonstige Leistungen - intern - EDV	140.600	140.400	112.204,44	140.600	140.400	112.204,44	MDIT	9955
2400	728709	Entgelte für sonstige Leistungen - intern - Telefonanlage	3.900	3.900	2.529,45	3.900	3.900	2.529,45	MDIT	9957
2400	728780	Entgelte für sonstige Leistungen - KG St. Magdalen	0	100	266,13	0	100	266,13	2HL	
2400	728830	Entgelte für sonstige Leistungen - KG Landskron	0	0	172,00	0	0	172,00	2HL	
2400	728850	Entgelte für sonstige Leistungen - KG VISTA	15.000	0	0,00	15.000	0	0,00	2HL	
2400	751901	Transfers an Länder - Kindertagesstätten [16]	2.021.200	1.561.500	1.450.991,10	2.021.200	1.561.500	1.450.991,10	4KH	
2400	755090	Transfers an Unternehmen (ohne Finanzunternehmen) und andere - VIV [17]	6.600	11.800	12.105,36	6.600	11.800	12.105,36	GG3R	9952
2400	775090	Kap.Transfers an Unternehmungen - VIV [18]	67.700	134.300	133.762,03				GG3R	9952

Ansatz 2400	Kindergärten	Voranschlag 2022	Voranschlag 2021	Ergebnis 2020	Voranschlag 2022	Voranschlag 2021	Ergebnis 2020	BWST	S/D
Konto		Ergebnisvoranschlag			Finanzierungsvoranschlag				
SU 22 / SU 32	Summe Aufwendungen / Auszahlungen operative Gebarung	14.497.400	13.583.800	12.782.446,93	13.963.900	12.714.300	12.080.098,49		
SA 0 / SA 1	(0) Nettoergebnis (21 - 22) / Saldo (1) Geldfluss aus der operativen Gebarung (31 - 32)	-9.673.900	-8.991.600	-8.447.805,50	-9.478.400	-8.301.300	-7.880.803,89		
SU 23	Summe Haushaltsrücklagen	0	0	0,00					
SA 00	Nettoergebnis nach Zuweisung und Entnahmen von Haushaltsrücklagen (SA 0 +/- SU 23)	-9.673.900	-8.991.600	-8.447.805,50					
Investive Gebarung									
2400 300001	Kapitaltransfers von Bund, Bundesfonds u. -kammern - § 15 a B-VG KG				0	0	20.513,00	4KH	
2400 300901	Kapitaltransfers von Bund, KIP-Förderung [19]				900.000	1.000.000	0,00	GG3	
2400 301901	Kapitaltransfers von Ländern, KIP-Förderung [20]				448.000	530.000	0,00	GG3	
2400 303271	Kapitaltransfers von sonst. Trägern des öffentl. Rechtes [21]				130.000	0	0,00	2HL	
2400 801000	Veräußerungen von Grundstücken und Grundstückseinrichtungen				100	100	0,00	4KH	
SU 33	Summe Einzahlungen investive Gebarung				1.478.100	1.530.100	20.513,00		
2400 006000	Sonstige Grundstückseinrichtungen [22]				14.600	24.800	11.296,09	4KH	
2400 006780	Sonstige Grundstückseinrichtungen - KG St- Magdalen [23]				0	100	0,00	2HL	
2400 010730	Gebäude und Bauten - KG Lind [24]				0	12.500	0,00	2HL	
2400 010750	Gebäude und Bauten - KG St. Martin [25]				0	126.000	0,00	2HL	
2400 010780	Gebäude und Bauten - KG St. Magdalen [26]				13.000	140.000	738.473,25	2HL	
2400 010790	Gebäude und Bauten - KG Fellach [27]				200.000	200.000	14.979,52	2HL	
2400 010810	Gebäude und Bauten - KG Maria Gail				0	0	14.345,53	2HL	
2400 010830	Gebäude und Bauten - KG Landskron -VE 635 [28]				0	0	90.115,77	2HL	
2400 010850	Gebäude und Bauten - KG VISTA				0	1.400.000	0,00	2HL	
2400 020000	Maschinen und maschinelle Anlagen [29]				1.000	100	0,00	4KH	
2400 042000	Amts-, Betriebs- und Geschäftsausstattung [30]				8.700	14.100	15.487,74	4KH	
2400 042780	Amts-, Betriebs- und Geschäftsausstattung - KG St. Magdalen [31]				0	100	59.173,75	2HL	
2400 042990	Amts-, Betriebs- und Geschäftsausstattung [32]				20.000	25.000	7.978,42	4KH	
2400 050780	Sonderanlagen - KG St. Magdalen [33]				0	100	0,00	2HL	
2400 060720	Im Bau befindliche Grundstückseinrichtungen - KG Friedenspark [34]				1.000	0	0,00	2HL	532
2400 060850	Im Bau befindliche Grundstückseinrichtungen - KG VISTA [35]				150.000	0	0,00	2HL	533
2400 060860	Im Bau befindliche Grundstückseinrichtungen - KG Richard-Wagner-Schule [36]				22.400	0	0,00	2HL	593
2400 061720	Im Bau befindliche Gebäude und Bauten - KG Friedenspark [37]				47.000	150.000	0,00	2HL	532
2400 061850	Im Bau befindliche Gebäude und Bauten - KG VISTA [38]				1.248.000	0	0,00	2HL	533
2400 061860	Im Bau befindliche Gebäude und Bauten - KG Richard-Wagner-Schule [39]				150.000	0	0,00	2HL	593
2400 062720	Im Bau befindliche technische Anlagen/Fahrzeuge/Maschinen - KG Friedenspark [40]				1.000	0	0,00	2HL	532
2400 062850	Im Bau befindliche technische Anlagen/Fahrzeuge/Maschinen - KG VISTA [41]				1.000	0	0,00	2HL	533

Ansatz 2400	Kindergärten	Voranschlag	Voranschlag	Ergebnis	Voranschlag	Voranschlag	Ergebnis	BWST	S/D
		2022	2021	2020	2022	2021	2020		
Konto		Ergebnisvoranschlag			Finanzierungsvoranschlag				
2400 062860	Im Bau befindliche technische Anlagen/Fahrzeuge/Maschinen - KG Richard-Wagner-Schule [42]				100	0	0,00	2HL	593
2400 063720	Im Bau befindliche Anlagen (Ausstattung) - KG Friedenspark [43]				1.000	0	0,00	2HL	532
2400 063850	Im Bau befindliche Anlagen (Betriebsausstattung) - KG VISTA [44]				1.000	0	0,00	2HL	533
2400 063860	Im Bau befindliche Anlagen (Amtsausstattung) - KG Richard-Wagner-Straße [45]				15.000	0	0,00	2HL	593
2400 775090	Kap.Transfers an Unternehmungen - VIV [46]				67.700	134.300	133.762,03	GG3R	9952
SU 34	Summe Auszahlungen investive Gebarung				1.962.500	2.227.100	1.085.612,10		
SA 2	Saldo (2) Geldfluss aus der investiven Gebarung (33 - 34)				-484.400	-697.000	-1.065.099,10		
SA 3	Saldo (3) Nettofinanzierungssaldo (SA 1 + SA 2)				-9.962.800	-8.998.300	-8.945.902,99		
Finanzierungstätigkeit									
2400 346100	Investitionsdarlehen von Finanzunternehmen				426.800	523.900	933.329,54	GG3D	
SU 35	Summe Einzahlungen aus der Finanzierungstätigkeit				426.800	523.900	933.329,54		
2400 346100	Investitionsdarlehen (Tilgung) - Finanzunternehmen				104.300	43.900	43.369,71	GG3D	9943
SU 36	Summe Auszahlungen aus der Finanzierungstätigkeit				104.300	43.900	43.369,71		
SA 4	Saldo (4) Geldfluss aus der Finanzierungstätigkeit (35 - 36)				322.500	480.000	889.959,83		
SA 5	Saldo (5) Geldfluss aus der voranschlagswirksamen Gebarung (SA 3 + SA 4)				-9.640.300	-8.518.300	-8.055.943,16		

Erläuterungen:									
2400 808000 [1]	Werkbeiträge								
2400 810000 [2]	Kindergartenbeiträge								
2400 810010 [3]	Verpflegungskosten								
2400 816000 [4]	Benützungsentgelte für Räumlichkeiten								
2400 816010 [5]	Ersätze für Kopien								
2400 816100 [6]	Ersätze für Verpflegungskosten								
2400 816110 [7]	Verwaltungskostenbeitrag von den Kindergärten Puch/Weißenstein und Wernberg								
2400 816550 [8]	Kostenersätze vom AMS für Altersteilzeit								
2400 827550 [9]	Personalkosten-Refundierung vom Kindergarten Puch/Weißenstein und der Arbeitsvereinigung der Sozialhilfe Kärnten								
2400 829380 [10]	Schadenersätze von Versicherungen								
2400 861011 [11]	Landesförderung für sonderpädagogische Maßnahmen								
2400 861021 [12]	Landesbeitrag für Förderung letztes Kindergartenjahr								
2400 861041 [13]	Landesbeitrag für Förderung Gratiskindergarten								
2400 861511 [14]	Land Kärnten - Personalkostenbeitrag für Kindergärten								
2400 728000 [15]	GIS Gebühren, Wäschereinigung, TÜV Überprüfungen Turn- und Außenspielgeräte, Supervision, Diagnostik, Schädlingsbekämpfung, Entsorgung, Kanalreinigung, Konsumationen Veranstaltungen, Rauchfangkehrer, etc.								
2400 751901 [16]	Beitrag an Land Kärnten für Kindertagesstätten								
2400 755090 [17]	Zinsenbeitrag an VIV GmbH & Co KG für KG Völkendorf und KG Perau								
2400 775090 [18]	Tilgungsbeitrag an VIV GmbH & Co KG für KG Völkendorf und KG Perau								
2400 300901 [19]	KG VISTA Neubau KIP Förderung Bund KG Fellach Fassaden KIP Förderung Bund								
2400 301901 [20]	KG VISTA - Neubau Förderung Land								

2400	303271	[21]	Förderung - KWF - "mini educational lab" VISTA
2400	006000	[22]	Ankauf Außenspielgeräte und Fallschutzplatten
2400	006780	[23]	KG St. Magdalen - Generalsanierung - Außenanlagen - Übertrag 2020/2021
2400	010730	[24]	KG Lind - Erneuerung der Heizungsmodule
2400	010750	[25]	KG St. Martin - Dach - Sanierung Hauptdach
2400	010780	[26]	KG St. Magdalen - Notstromspeisung
2400	010790	[27]	KG Fellach - Fassaden - Sanierung
2400	010830	[28]	Generalsanierung Westtrakt Gesamtkosten: 1.400.000,00
2400	020000	[29]	Maschinen, Rasenmäher KG Schillerstraße, Rasenmäher KG VISTA
2400	042000	[30]	Amts-, Betriebs- und Geschäftsausstattung
2400	042780	[31]	KG St. Magdalen - Generalsanierung - Einrichtung - Übertrag 2020/2021
2400	042990	[32]	Kindergärten - Erneuerung der Ausstattung
2400	050780	[33]	KG St. Magdalen - Generalsanierung - Sonderanlagen - Übertrag 2020/2021
2400	060720	[34]	VS 2/KG - Innensanierung und barrierefreie Verbindung
2400	060850	[35]	KG VISTA - Neubau - für 4 KG Gruppen - Außenanlagen
2400	060860	[36]	Richard-Wagner-Schule - Generalsanierung und Umbau KG - Außenanlagen
2400	061720	[37]	VS2/KG - Innensanierung und Herstellung barrierefreie Verbindung
2400	061850	[38]	KG VISTA - Neubau - für 4 KG Gruppen - Bau
2400	061860	[39]	Richard-Wagner-Schule - Generalsanierung und Umbau KG - Bau
2400	062720	[40]	VS 2/KG - Innensanierung und Herstellung barrierefreie Verbindung
2400	062850	[41]	KG VISTA - Neubau - für 4 KG Gruppen - Sonderanlagen
2400	062860	[42]	Richard Wagner Schule - Generalsanierung - Anlagen/Fahrzeuge/Maschinen
2400	063720	[43]	VS 2/KG - Innensanierung und Herstellung barrierefreie Verbindung
2400	063850	[44]	KG VISTA - Neubau - für 4 KG Gruppen - Einrichtung
2400	063860	[45]	Richard Wagner Schule - Einrichtung
2400	775090	[46]	Tilgungsbeitrag an VIV GmbH & Co KG für KG Völkendorf und KG Perau

UA 249	Sonstige Einrichtungen und Maßnahmen	Voranschlag 2022	Voranschlag 2021	Ergebnis 2020	Voranschlag 2022	Voranschlag 2021	Ergebnis 2020	BWST	S/D
		Ergebnisvoranschlag			Finanzierungsvoranschlag				
SA 0 / SA 1	(0) Nettoergebnis (21 - 22) / Saldo (1) Geldfluss aus der operativen Gebarung (31 - 32)	-681.600	-647.300	-735.525,42	-586.600	-617.300	-720.125,42		
SA 00	Nettoergebnis nach Zuweisung und Entnahmen von Haushaltsrücklagen (SA 0 +/- SU 23)	-681.600	-647.300	-735.525,42					
SA 2	Saldo (2) Geldfluss aus der investiven Gebarung (33 - 34)				-95.000	-30.000	-15.400,00		
SA 3	Saldo (3) Nettofinanzierungssaldo (SA 1 + SA 2)				-681.600	-647.300	-735.525,42		
SA 4	Saldo (4) Geldfluss aus der Finanzierungstätigkeit (35 - 36)				0	2.000	0,00		
SA 5	Saldo (5) Geldfluss aus der voranschlagswirksamen Gebarung (SA 3 + SA 4)				-681.600	-645.300	-735.525,42		

Ansatz 2490 Konto	Sonstige Einrichtungen und Maßnahmen	Voranschlag 2022	Voranschlag 2021	Ergebnis 2020	Voranschlag 2022	Voranschlag 2021	Ergebnis 2020	BWST	S/D
		Ergebnisvoranschlag			Finanzierungsvoranschlag				
Operative Gebarung									
SU 21 / SU 31	Summe Erträge / Einzahlungen operative Gebarung	0	0	0,00	0	0	0,00		
2490 755000	Transfers an Unternehmen (ohne Finanzunternehmen) und andere [1]	368.100	355.300	460.125,42	368.100	355.300	460.125,42	4KH	
2490 755010	Transfers an Unternehmen (ohne Finanzunternehmen) und andere [2]	1.000	1.000	0,00	1.000	1.000	0,00	4KH	292
2490 757000	Transfers an private Organisationen ohne Erwerbszweck [3]	216.500	260.000	260.000,00	216.500	260.000	260.000,00	4KH	259
2490 757010	Transfers an private Organisationen ohne Erwerbszweck [4]	1.000	1.000	0,00	1.000	1.000	0,00	4KH	292
2490 775000	Kap.Transfers an Unternehmungen [5]	15.000	15.000	15.400,00				4KH	259
2490 777000	Kapitaltransfers an private Organisationen ohne Erwerbszweck [6]	80.000	15.000	0,00				4KH	259
SU 22 / SU 32	Summe Aufwendungen / Auszahlungen operative Gebarung	681.600	647.300	735.525,42	586.600	617.300	720.125,42		
SA 0 / SA 1	(0) Nettoergebnis (21 - 22) / Saldo (1) Geldfluss aus der operativen Gebarung (31 - 32)	-681.600	-647.300	-735.525,42	-586.600	-617.300	-720.125,42		
SU 23	Summe Haushaltsrücklagen	0	0	0,00					
SA 00	Nettoergebnis nach Zuweisung und Entnahmen von Haushaltsrücklagen (SA 0 +/- SU 23)	-681.600	-647.300	-735.525,42					
Investive Gebarung									
SU 33	Summe Einzahlungen investive Gebarung				0	0	0,00		
2490 775000	Kap.Transfers an Unternehmungen [7]				15.000	15.000	15.400,00	4KH	259
2490 777000	Kapitaltransfers an private Organisationen ohne Erwerbszweck [8]				80.000	15.000	0,00	4KH	259
SU 34	Summe Auszahlungen investive Gebarung				95.000	30.000	15.400,00		
SA 2	Saldo (2) Geldfluss aus der investiven Gebarung (33 - 34)				-95.000	-30.000	-15.400,00		
SA 3	Saldo (3) Nettofinanzierungssaldo (SA 1 + SA 2)				-681.600	-647.300	-735.525,42		
Finanzierungstätigkeit									
2490 346100	Investitionsdarlehen von Finanzunternehmen				0	2.000	0,00	GG3D	
SU 35	Summe Einzahlungen aus der Finanzierungstätigkeit				0	2.000	0,00		
SU 36	Summe Auszahlungen aus der Finanzierungstätigkeit				0	0	0,00		
SA 4	Saldo (4) Geldfluss aus der Finanzierungstätigkeit (35 - 36)				0	2.000	0,00		
SA 5	Saldo (5) Geldfluss aus der voranschlagswirksamen Gebarung (SA 3 + SA 4)				-681.600	-645.300	-735.525,42		

Erläuterungen:

2490 755000 [1]	Förderung an Infineon Technologies Austria AG (Kindergarten)
2490 755010 [2]	Förderung Kindergartenplätze
2490 757000 [3]	Subventionen an Pfarrkindergärten
2490 757010 [4]	Förderung Kindergartenplätze
2490 775000 [5]	Investitionszuschuss
2490 777000 [6]	Investitionszuschuss an Private Organisationen und Pfarrkindergärten
2490 775000 [7]	Investitionszuschuss
2490 777000 [8]	Investitionszuschuss an Private Organisationen und Pfarrkindergärten

A 25	Außerschulische Jugendberziehung	Voranschlag 2022	Voranschlag 2021	Ergebnis 2020	Voranschlag 2022	Voranschlag 2021	Ergebnis 2020	BWST	S/D
		Ergebnisvoranschlag			Finanzierungsvoranschlag				
SA 0 / SA 1	(0) Nettoergebnis (21 - 22) / Saldo (1) Geldfluss aus der operativen Gebarung (31 - 32)	-1.415.700	-1.556.900	-1.690.313,13	-1.416.300	-1.569.600	-1.561.094,69		
SA 00	Nettoergebnis nach Zuweisung und Entnahmen von Haushaltsrücklagen (SA 0 +/- SU 23)	-1.415.700	-1.556.900	-1.690.313,13					
SA 2	Saldo (2) Geldfluss aus der investiven Gebarung (33 - 34)				-12.000	-26.900	-13.232,01		
SA 3	Saldo (3) Nettofinanzierungssaldo (SA 1 + SA 2)				-1.428.300	-1.596.500	-1.574.326,70		
SA 4	Saldo (4) Geldfluss aus der Finanzierungstätigkeit (35 - 36)				6.500	35.000	0,00		
SA 5	Saldo (5) Geldfluss aus der voranschlagswirksamen Gebarung (SA 3 + SA 4)				-1.421.800	-1.561.500	-1.574.326,70		
UA 250	Schülerhorte	Voranschlag 2022	Voranschlag 2021	Ergebnis 2020	Voranschlag 2022	Voranschlag 2021	Ergebnis 2020	BWST	S/D
		Ergebnisvoranschlag			Finanzierungsvoranschlag				
SA 0 / SA 1	(0) Nettoergebnis (21 - 22) / Saldo (1) Geldfluss aus der operativen Gebarung (31 - 32)	-784.900	-871.900	-1.053.271,72	-801.400	-894.800	-989.745,75		
SA 00	Nettoergebnis nach Zuweisung und Entnahmen von Haushaltsrücklagen (SA 0 +/- SU 23)	-784.900	-871.900	-1.053.271,72					
SA 2	Saldo (2) Geldfluss aus der investiven Gebarung (33 - 34)				-5.000	-19.900	-2.744,01		
SA 3	Saldo (3) Nettofinanzierungssaldo (SA 1 + SA 2)				-806.400	-914.700	-992.489,76		
SA 4	Saldo (4) Geldfluss aus der Finanzierungstätigkeit (35 - 36)				5.000	0	0,00		
SA 5	Saldo (5) Geldfluss aus der voranschlagswirksamen Gebarung (SA 3 + SA 4)				-801.400	-914.700	-992.489,76		
Ansatz 2500	Schülerhorte	Voranschlag 2022	Voranschlag 2021	Ergebnis 2020	Voranschlag 2022	Voranschlag 2021	Ergebnis 2020	BWST	S/D
Konto		Ergebnisvoranschlag			Finanzierungsvoranschlag				
Operative Gebarung									
2500 808000	Veräußerungen von Waren [1]	6.500	6.200	6.995,95	6.500	6.200	6.806,95	4KH	
2500 809000	Gegenwerte von Sachbezugsleistungen	100	100	8,64	100	100	8,64	MDPB	
2500 810000	Erträge aus Leistungen [2]	356.100	345.600	258.969,51	356.100	345.600	349.427,50	4KH	
2500 810010	Erträge aus Leistungen - Küche [3]	161.700	157.000	113.376,90	161.700	157.000	102.008,73	4KH	
2500 816010	Kostenbeiträge (-Ersätze) für sonstige Leistungen [4]	1.900	1.900	2.056,32	1.900	1.900	2.000,82	4KH	
2500 816100	Kostenbeiträge (-Ersätze) für sonstige Leistungen [5]	5.600	5.600	4.798,62	5.600	5.600	4.798,62	MDPB	
2500 816110	Kostenbeiträge (-Ersätze) für sonstige Leistungen [6]	2.100	1.100	1.164,33	2.100	1.100	1.222,51	MDPB	
2500 816550	Kostenbeiträge (-Ersätze) für Personal	0	9.000	11.828,49	0	9.000	11.828,49	MDPB	
2500 817200	Erträge aus der Auflösung von sonstigen Rückstellungen - nicht konsumierte Urlaube	27.600	0	26.356,75				3BE	
2500 817210	Erträge aus der Auflösung von sonstigen Rückstellungen - nicht konsumierte Gleitzeit	0	0	5.558,17				3BE	

Ansatz 2500		Schülerhorte	Voranschlag	Voranschlag	Ergebnis	Voranschlag	Voranschlag	Ergebnis	BWST	S/D
Konto			2022	2021	2020	2022	2021	2020		
			Ergebnisvoranschlag			Finanzierungsvoranschlag				
2500	817400	Erträge aus der Auflösung von sonstigen Rückstellungen - Abfertigungen	0	63.800	0,00				3BE	
2500	817500	Erträge aus der Auflösung von sonstigen Rückstellungen - Jubiläumszuwendungen	0	4.700	773,04				3BE	
2500	827550	Kostensätze für die Überlassung von Bediensteten an Dritte [7]	137.900	76.100	74.980,19	137.900	76.100	78.674,31	MDPB	
2500	829380	Sonstige Erträge - Schadensfall - 2500.61x380 [8]	200	100	0,00	200	100	0,00	4KH	
2500	861041	Transfers von Ländern - Landesfonds u. -kammern	0	0	750,69	0	0	750,69	4KH	
2500	861511	Transfers von Ländern - Personal [9]	360.900	355.900	350.726,31	360.900	355.900	350.726,31	4KH	
SU 21 / SU 31		Summe Erträge / Einzahlungen operative Gebarung	1.060.600	1.027.100	858.343,91	1.033.000	958.600	908.253,57		
2500	400000	Geringwertige Wirtschaftsgüter (GWG)	5.300	6.000	3.363,07	5.300	6.000	1.022,18	4KH	
2500	413000	Handelswaren	6.500	6.200	6.686,53	6.500	6.200	6.686,53	4KH	109
2500	413400	Handelswaren zur unentgeltlichen Weitergabe	1.800	1.500	759,83	1.800	1.500	759,83	4KH	109
2500	453000	Schmier- und Schleifmittel	100	100	5,96	100	100	5,96	4KH	109
2500	454000	Reinigungsmittel	3.000	3.000	2.972,30	3.000	3.000	2.972,30	4KH	109
2500	455000	Chemische und sonstige artverwandte Mittel	800	300	183,18	800	300	183,18	4KH	109
2500	455029	Chemische und sonstige artverwandte Mittel - intern - Wirtschaftshof	100	100	0,00	100	100	0,00	4KH	
2500	456000	Schreib-, Zeichen- und sonstige Büromittel	100	100	168,22	100	100	168,22	4KH	109
2500	456009	Schreib-, Zeichen- und sonstige Büromittel - intern - Zentraler Service	100	100	0,00	100	100	0,00	MD	9958
2500	457000	Druckwerke	1.000	1.100	283,62	1.000	1.100	283,62	4KH	109
2500	458000	Mittel zur ärztlichen Betreuung und Gesundheitsvorsorge	400	100	0,00	400	100	0,00	4KH	109
2500	459000	Sonstige Verbrauchsgüter	5.200	6.000	5.079,25	5.200	6.000	5.062,36	4KH	109
2500	459009	Sonstige Verbrauchsgüter - intern - Zentraler Service	100	100	0,00	100	100	0,00	MD	9958
2500	500000	Geldbezüge, Beamte AV	22.800	24.000	22.904,84	22.800	24.000	24.556,19	MDPL	9940
2500	501000	Geldbezüge, Beamte HV	3.900	3.800	3.677,38	3.900	3.800	3.946,11	MDPL	9940
2500	510000	Geldbezüge, Vertragsbedienstete AV	1.085.700	1.078.000	1.122.699,43	1.085.700	1.078.000	1.122.699,43	MDPL	9940
2500	511000	Geldbezüge, Vertragsbedienstete HV	182.400	199.600	194.494,04	182.400	199.600	194.494,04	MDPL	9940
2500	541000	Sachbezüge, Vertragsbedienstete HV	0	0	8,64	0	0	8,64	MDPL	9940
2500	563000	Sonstige Aufwandsentschädigungen	3.800	3.900	4.228,67	3.800	3.900	4.261,83	MDPL	9940
2500	565000	Mehrleistungsvergütungen	2.000	3.400	1.994,48	2.000	3.400	1.994,48	MDPL	9940
2500	566000	Zuwendungen aus Anlass von Dienstjubiläen	8.100	10.000	42.008,51	8.100	10.000	42.008,51	MDPL	9940
2500	569000	Sonstige Nebengebühren	3.600	4.100	7.608,60	3.600	4.100	7.628,71	MDPL	9940
2500	580000	DGB zum Ausgleichsfonds für Familienbeihilfen	50.100	49.400	52.112,59	50.100	49.400	52.189,23	MDPL	9940
2500	581000	Dienstgeberbeiträge zur Alterssicherung	0	0	167.440,93	0	0	167.440,93	MDPL	9940
2500	581010	Dienstgeberbeiträge zur Alterssicherung - Betriebspension	14.100	14.900	13.968,52	14.100	14.900	13.968,52	MDPL	9940
2500	582000	Sonstige DGB zur sozialen Sicherheit	282.100	283.900	124.924,01	282.100	283.900	125.017,93	MDPL	9940
2500	591000	Dotierung von Rückstellungen für Abfertigungen	4.500	0	8.148,28				3BE	9944
2500	592000	Dotierung von Rückstellungen für Jubiläumszuwendungen	2.700	0	0,00				3BE	9944
2500	593000	Dotierung von Rückstellungen für nicht konsumierte Urlaube	0	41.200	0,00				3BE	9944
2500	600100	Energiebezüge - Strom	13.000	11.100	9.695,11	13.000	11.100	9.695,11	3BE	
2500	600200	Energiebezüge - Gas	100	100	54,15	100	100	54,15	4KH	

Ansatz 2500		Schülerhorte	Voranschlag 2022	Voranschlag 2021	Ergebnis 2020	Voranschlag 2022	Voranschlag 2021	Ergebnis 2020	BWST	S/D
Konto			Ergebnisvoranschlag			Finanzierungsvoranschlag				
2500	600300	Energiebezüge - Wärme	25.500	23.600	23.657,71	25.500	23.600	23.657,71	4KH	
2500	613000	Instandhaltung von sonstigen Grundstückseinrichtungen	100	100	28,37	100	100	28,37	2HL	189
2500	613210	Instandhaltung von sonstigen Grundstückseinrichtungen	4.100	4.200	2.982,95	4.100	4.200	2.982,95	4KH	109
2500	614000	Instandhaltung von Gebäuden und Bauten	1.100	1.100	0,00	1.100	1.100	0,00	2HL	189
2500	614210	Instandh.von Gebäuden - 4KH	200	300	100,09	200	300	89,50	4KH	
2500	614380	Instandhaltung von Gebäuden und Bauten - Schadensfall - 2500.829380	200	100	0,00	200	100	0,00	4KH	109
2500	618000	Instandhaltung von sonstigen Anlagen	500	500	213,94	500	500	213,94	4KH	109
2500	621009	Sonstige Transporte - intern - Wirtschaftshof	200	0	0,00	200	0	0,00	4KH	219
2500	630000	Postdienste	200	200	221,92	200	200	221,92	MDIT	9949
2500	670000	Versicherungen	100	100	0,00	100	100	0,00	GG3V	9950
2500	680200	Planmäßige Abschreibung - Grundstückseinrichtungen u. Infrastruktur	0	1.400	0,00				3BE	9969
2500	680500	Planmäßige Abschreibung - Sonderanlagen	500	0	469,11				3BE	
2500	680700	Planmäßige Abschreibung - Amts-, Betriebs- und Geschäftsausstattung	2.400	2.000	2.424,60				3BE	9969
2500	690800	Abschreibung von Forderungen (Schadensfälle)	1.000	1.000	0,00				3BE	9951
2500	695000	Wertberichtigungen zu kurzfristigen Forderungen (LuL)	0	0	1.172,80				3BE	
2500	700000	Miet- und Pacht Aufwand	100	100	0,00	100	100	0,00	4KH	
2500	700009	Miet- und Pacht Aufwand - intern - Wirtschaftshof	1.100	500	500,00	1.100	500	0,00	4KH	219
2500	700089	Miet- und Pacht Aufwand - intern - Schulen	20.100	20.100	18.116,06	20.100	20.100	18.116,06	4KH	219
2500	710000	Öffentliche Abgaben, ohne Gebühren gem. FAG	200	200	0,00	200	200	0,00	4KH	109
2500	711000	Gebühren f.d.Ben.v.Gemeindeeinr. u. -anlagen gem. FAG	100	100	0,00	100	100	0,00	4KH	
2500	724100	Reisegebühren (einschl. Km-Geld)	1.700	1.800	896,56	1.700	1.800	880,80	4KH	
2500	728000	Entgelte für sonstige Leistungen [10]	6.900	7.100	3.412,59	6.900	7.100	2.781,54	4KH	109
2500	728009	Entgelte für sonstige Leistungen - intern - Wirtschaftshof	200	5.500	0,00	200	5.500	0,00	4KH	219
2500	728039	Entgelte für sonstige Leistungen - intern - Stadtgrün	1.000	2.000	0,00	1.000	2.000	0,00	4KH	219
2500	728109	Entgelte für sonstige Leistungen - intern - Wirtschaftshof	100	100	0,00	100	100	0,00	2HL	
2500	728219	Entgelte für sonstige Leistungen - intern - Druckerei	100	100	0,00	100	100	0,00	MDIT	9955
2500	728509	Entgelte für sonstige Leistungen - intern - EDV	3.700	4.200	3.288,75	3.700	4.200	3.288,75	MDIT	9955
2500	728709	Entgelte für sonstige Leistungen - intern - Telefonanlage	200	100	0,00	200	100	0,00	MDIT	9957
2500	728919	Entgelte für sonstige Leistungen - intern - 2.2400.810009	70.500	70.500	58.683,94	70.500	70.500	58.683,94	4KH	219
SU 22 / SU 32	Summe Aufwendungen / Auszahlungen operative Gebarung		1.845.500	1.899.000	1.911.615,63	1.834.400	1.853.400	1.897.999,32		
SA 0 / SA 1	(0) Nettoergebnis (21 - 22) / Saldo (1) Geldfluss aus der operativen Gebarung (31 - 32)		-784.900	-871.900	-1.053.271,72	-801.400	-894.800	-989.745,75		
SU 23	Summe Haushaltsrücklagen		0	0	0,00					
SA 00	Nettoergebnis nach Zuweisung und Entnahmen von Haushaltsrücklagen (SA 0 +/- SU 23)		-784.900	-871.900	-1.053.271,72					
Investive Gebarung										
SU 33	Summe Einzahlungen investive Gebarung					0	0	0,00		
2500	006000	Sonstige Grundstückseinrichtungen [11]				5.000	14.500	0,00	4KH	

Ansatz 2500	Schülerhorte	Voranschlag	Voranschlag	Ergebnis	Voranschlag	Voranschlag	Ergebnis	BWST	S/D
		2022	2021	2020	2022	2021	2020		
Konto		Ergebnisvoranschlag			Finanzierungsvoranschlag				
2500 042000	Amts-, Betriebs- und Geschäftsausstattung [12]				0	5.400	2.744,01	4KH	
SU 34	Summe Auszahlungen investive Gebarung				5.000	19.900	2.744,01		
SA 2	Saldo (2) Geldfluss aus der investiven Gebarung (33 - 34)				-5.000	-19.900	-2.744,01		
SA 3	Saldo (3) Nettofinanzierungssaldo (SA 1 + SA 2)				-806.400	-914.700	-992.489,76		
Finanzierungstätigkeit									
2500 346100	Investitionsdarlehen von Finanzunternehmen				5.000	0	0,00	GG3D	
SU 35	Summe Einzahlungen aus der Finanzierungstätigkeit				5.000	0	0,00		
SU 36	Summe Auszahlungen aus der Finanzierungstätigkeit				0	0	0,00		
SA 4	Saldo (4) Geldfluss aus der Finanzierungstätigkeit (35 - 36)				5.000	0	0,00		
SA 5	Saldo (5) Geldfluss aus der voranschlagswirksamen Gebarung (SA 3 + SA 4)				-801.400	-914.700	-992.489,76		

Erläuterungen:

2500 808000 [1]	Werkbeiträge
2500 810000 [2]	Hortbeiträge
2500 810010 [3]	Verpflegungskosten
2500 816010 [4]	Ersätze für Kopien
2500 816100 [5]	Ersätze für Verpflegungskosten
2500 816110 [6]	Verwaltungskostenbeitrag vom Hort Puch/Weißenstein
2500 827550 [7]	Personalkosten-Refundierung vom Hort Puch/Weißenstein
2500 829380 [8]	Schadenersätze von Versicherungen
2500 861511 [9]	Landesbeitrag für Horte
2500 728000 [10]	Kanal-, Wäschereinigung, Schneeräumung, Schädlingsbekämpfung, Supervision, Überprüfung Außenspiel- und Turngeräte, Konsumationen Veranstaltungen, Dienstleistungen
2500 006000 [11]	Ankauf Außenspielgeräte und Fallschutzplatten
2500 042000 [12]	Ankauf Spieleteppich, Gesundheitsstuhl, Turmregal, Gitarre sowie Möbel für den Mal- und Kreativbereich

UA 252	Jugendherbergen und Jugendheime	Voranschlag	Voranschlag	Ergebnis	Voranschlag	Voranschlag	Ergebnis	BWST	S/D
		2022	2021	2020	2022	2021	2020		
		Ergebnisvoranschlag			Finanzierungsvoranschlag				
SA 0 / SA 1	(0) Nettoergebnis (21 - 22) / Saldo (1) Geldfluss aus der operativen Gebarung (31 - 32)	-100	-100	-10.000,00	0	0	0,00		
SA 00	Nettoergebnis nach Zuweisung und Entnahmen von Haushaltsrücklagen (SA 0 +/- SU 23)	-100	-100	-10.000,00					
SA 2	Saldo (2) Geldfluss aus der investiven Gebarung (33 - 34)				-100	-100	-10.000,00		
SA 3	Saldo (3) Nettofinanzierungssaldo (SA 1 + SA 2)				-100	-100	-10.000,00		
SA 4	Saldo (4) Geldfluss aus der Finanzierungstätigkeit (35 - 36)				0	0	0,00		
SA 5	Saldo (5) Geldfluss aus der voranschlagswirksamen Gebarung (SA 3 + SA 4)				-100	-100	-10.000,00		

Ansatz 2520 Konto	Jugendherbergen und Jugendheime	Voranschlag 2022	Voranschlag 2021	Ergebnis 2020	Voranschlag 2022	Voranschlag 2021	Ergebnis 2020	BWST	S/D
		Ergebnisvoranschlag			Finanzierungsvoranschlag				
Operative Gebarung									
SU 21 / SU 31	Summe Erträge / Einzahlungen operative Gebarung	0	0	0,00	0	0	0,00		
2520 777100	Kapitaltransfers an private Organisationen ohne Erwerbszweck [1]	100	100	10.000,00				GG4J	
SU 22 / SU 32	Summe Aufwendungen / Auszahlungen operative Gebarung	100	100	10.000,00	0	0	0,00		
SA 0 / SA 1	(0) Nettoergebnis (21 - 22) / Saldo (1) Geldfluss aus der operativen Gebarung (31 - 32)	-100	-100	-10.000,00	0	0	0,00		
SU 23	Summe Haushaltsrücklagen	0	0	0,00					
SA 00	Nettoergebnis nach Zuweisung und Entnahmen von Haushaltsrücklagen (SA 0 +/- SU 23)	-100	-100	-10.000,00					
Investive Gebarung									
SU 33	Summe Einzahlungen investive Gebarung				0	0	0,00		
2520 777100	Kapitaltransfers an private Organisationen ohne Erwerbszweck [2]				100	100	10.000,00	GG4J	
SU 34	Summe Auszahlungen investive Gebarung				100	100	10.000,00		
SA 2	Saldo (2) Geldfluss aus der investiven Gebarung (33 - 34)				-100	-100	-10.000,00		
SA 3	Saldo (3) Nettofinanzierungssaldo (SA 1 + SA 2)				-100	-100	-10.000,00		
Finanzierungstätigkeit									
SU 35	Summe Einzahlungen aus der Finanzierungstätigkeit				0	0	0,00		
SU 36	Summe Auszahlungen aus der Finanzierungstätigkeit				0	0	0,00		
SA 4	Saldo (4) Geldfluss aus der Finanzierungstätigkeit (35 - 36)				0	0	0,00		
SA 5	Saldo (5) Geldfluss aus der voranschlagswirksamen Gebarung (SA 3 + SA 4)				-100	-100	-10.000,00		

Erläuterungen:

2520 777100 [1] Investitionszuschuss an Jugendherbergsverband

2520 777100 [2] Investitionszuschuss an Jugendherbergsverband

UA 259	Sonstige Einrichtungen und Maßnahmen	Voranschlag 2022	Voranschlag 2021	Ergebnis 2020	Voranschlag 2022	Voranschlag 2021	Ergebnis 2020	BWST	S/D
		Ergebnisvoranschlag			Finanzierungsvoranschlag				
SA 0 / SA 1	(0) Nettoergebnis (21 - 22) / Saldo (1) Geldfluss aus der operativen Gebarung (31 - 32)	-630.700	-684.900	-627.041,41	-614.900	-674.800	-571.348,94		
SA 00	Nettoergebnis nach Zuweisung und Entnahmen von Haushaltsrücklagen (SA 0 +/- SU 23)	-630.700	-684.900	-627.041,41					
SA 2	Saldo (2) Geldfluss aus der investiven Gebarung (33 - 34)				-6.900	-6.900	-488,00		
SA 3	Saldo (3) Nettofinanzierungssaldo (SA 1 + SA 2)				-621.800	-681.700	-571.836,94		
SA 4	Saldo (4) Geldfluss aus der Finanzierungstätigkeit (35 - 36)				1.500	35.000	0,00		
SA 5	Saldo (5) Geldfluss aus der voranschlagswirksamen Gebarung (SA 3 + SA 4)				-620.300	-646.700	-571.836,94		

Ansatz 2591 Konto	REFERAT FÜR JUGEND	Voranschlag 2022	Voranschlag 2021	Ergebnis 2020	Voranschlag 2022	Voranschlag 2021	Ergebnis 2020	BWST	S/D
		Ergebnisvoranschlag			Finanzierungsvoranschlag				
Operative Gebarung									
2591 810000	Erträge aus Leistungen [1]	1.600	1.600	1.591,50	1.600	1.600	1.591,50	GG4J	
2591 813000	Erträge aus der Auflösung von Investitionszuschüssen (Kapitaltransfers)	200	6.000	150,00				3BE	
2591 816000	Kostenbeiträge (-Ersätze) für sonstige Leistungen [2]	200	200	8.050,00	200	200	8.050,00	GG4J	
2591 817200	Erträge aus der Auflösung von sonstigen Rückstellungen - nicht konsumierte Urlaube	3.700	0	3.512,22				3BE	
2591 817500	Erträge aus der Auflösung von sonstigen Rückstellungen - Jubiläumszuwendungen	0	4.500	0,00				3BE	
2591 829380	Sonstige Erträge - Schadensfall - 2591.61x380 [3]	500	500	0,00	500	500	0,00	GG4J	
2591 861001	Transfers von Ländern, Landesfonds u. -kammern [4]	11.500	11.500	11.500,00	11.500	11.500	11.500,00	GG4J	
2591 861101	Transfers von Ländern, Landesfonds u. -kammern - BZ	0	0	5.244,00	0	0	5.244,00	GG3	
2591 864000	Transfers von Unternehmen (ohne Finanzunternehmen) und andere [5]	500	500	0,00	500	500	0,00	GG4J	
SU 21 / SU 31	Summe Erträge / Einzahlungen operative Gebarung	18.200	24.800	30.047,72	14.300	14.300	26.385,50		
2591 400000	Geringwertige Wirtschaftsgüter (GWG)	2.000	2.000	1.569,77	2.000	2.000	1.569,77	GG4J	118
2591 400009	Geringwertige Wirtschaftsgüter - intern - Zentraler Service	100	100	0,00	100	100	0,00	MD	9958
2591 413400	Handelswaren zur unentgeltlichen Weitergabe	13.300	10.300	12.376,07	13.300	10.300	10.630,15	GG4J	118
2591 454000	Reinigungsmittel	400	400	250,95	400	400	250,95	GG4J	118
2591 455000	Chemische und sonstige artverwandte Mittel	100	100	6,12	100	100	6,12	GG4J	118
2591 455029	Chemische und sonstige artverwandte Mittel - intern - Wirtschaftshof	100	100	0,00	100	100	0,00	GG4J	299
2591 456009	Schreib-, Zeichen- und sonstige Büromittel - intern - Zentraler Service	1.200	1.400	555,30	1.200	1.400	555,30	MD	9958
2591 457000	Druckwerke	6.800	7.600	14.262,16	6.800	7.600	6.686,20	GG4J	118
2591 457009	Druckwerke - intern - Zentraler Service	0	100	45,38	0	100	45,38	MD	9958
2591 458000	Mittel zur ärztlichen Betreuung und Gesundheitsvorsorge	100	100	60,24	100	100	60,24	GG4J	118
2591 459000	Sonstige Verbrauchsgüter	3.800	1.900	6.523,41	3.800	1.900	6.372,21	GG4J	118
2591 459009	Sonstige Verbrauchsgüter - intern - Zentraler Service	100	100	0,00	100	100	0,00	MD	9958
2591 510000	Geldbezüge, Vertragsbedienstete AV	214.900	229.100	223.087,42	214.900	229.100	223.087,42	MDPL	9940
2591 521000	Geldbezüge, Arbeiter ganzjährig beschäftigt	10.600	11.800	9.369,25	10.600	11.800	9.369,25	MDPL	9940
2591 563000	Sonstige Aufwandsentschädigungen	1.700	1.700	1.657,80	1.700	1.700	1.657,80	MDPL	9940
2591 565000	Mehrleistungsvergütungen	400	1.200	772,15	400	1.200	772,15	MDPL	9940
2591 569000	Sonstige Nebengebühren	1.800	1.800	1.738,30	1.800	1.800	1.738,30	MDPL	9940
2591 580000	DGB zum Ausgleichsfonds für Familienbeihilfen	8.900	9.500	9.171,60	8.900	9.500	9.171,60	MDPL	9940
2591 581000	Dienstgeberbeiträge zur Alterssicherung	0	0	29.697,34	0	0	29.697,34	MDPL	9940
2591 581010	Dienstgeberbeiträge zur Alterssicherung - Betriebspension	3.300	3.500	3.519,35	3.300	3.500	3.519,35	MDPL	9940
2591 582000	Sonstige DGB zur sozialen Sicherheit	49.600	52.900	21.349,79	49.600	52.900	21.349,79	MDPL	9940
2591 591000	Dotierung von Rückstellungen für Abfertigungen	1.600	4.300	4.477,26				3BE	9944
2591 592000	Dotierung von Rückstellungen für Jubiläumszuwendungen	4.200	0	5.114,56				3BE	9944
2591 593000	Dotierung von Rückstellungen für nicht konsumierte Urlaube	0	500	0,00				3BE	9944

Ansatz 2591	REFERAT FÜR JUGEND	Voranschlag	Voranschlag	Ergebnis	Voranschlag	Voranschlag	Ergebnis	BWST	S/D
		2022	2021	2020	2022	2021	2020		
Konto		Ergebnisvoranschlag			Finanzierungsvoranschlag				
2591 593100	Dotierung von Rückstellungen für nicht konsumierte Gleitzeit	0	0	45,43				3BE	
2591 600100	Energiebezüge - Strom	3.600	7.500	5.748,61	3.600	7.500	5.748,61	3BE	
2591 600200	Energiebezüge - Gas	4.500	4.500	3.558,77	4.500	4.500	3.558,77	GG4J	118
2591 613000	Instandhaltung von sonstigen Grundstückseinrichtungen	2.300	2.300	611,55	2.300	2.300	611,55	2HL	301
2591 614000	Instandhaltung von Gebäuden und Bauten	5.000	9.000	3.615,40	5.000	9.000	1.678,35	2HL	301
2591 614100	Instandhaltung von Gebäuden und Bauten	100	900	0,00	100	900	0,00	GG4J	118
2591 614220	Instandhaltung von Gebäuden und Bauten - Wartungen	500	500	210,36	500	500	210,36	2HL	9963
2591 614380	Instandhaltung von Gebäuden und Bauten - Schadensfall - 2591.829380	500	0	0,00	500	0	0,00	GG4J	
2591 614400	Instandhaltung von Gebäuden und Bauten - Jugendzentrum	0	35.000	0,00	0	35.000	0,00	2HL	
2591 618000	Instandhaltung von sonstigen Anlagen	2.400	2.400	8.856,00	2.400	2.400	4.428,00	GG4J	118
2591 618260	Instandhaltung von sonstigen Anlagen - 5F	400	100	306,31	400	100	306,31	5F	9964
2591 620000	Transporte durch die Bahn	100	100	0,00	100	100	0,00	GG4J	118
2591 621000	Sonstige Transporte	3.800	2.100	1.993,68	3.800	2.100	1.993,68	GG4J	118
2591 621009	Sonstige Transporte - intern - Wirtschaftshof	100	100	0,00	100	100	0,00	GG4J	299
2591 621039	Sonstige Transporte - intern - Stadtgrün	100	100	0,00	100	100	0,00	GG4J	299
2591 630000	Postdienste	3.000	3.000	1.215,90	3.000	3.000	1.215,90	MDIT	9949
2591 631000	Telekommunikationsdienste	100	100	0,00	100	100	0,00	GG4J	118
2591 631700	Telekommunikationsdienste - MDIT	700	700	553,02	700	700	553,02	MDIT	9947
2591 640000	Rechts- und Beratungsaufwand	100	500	0,00	100	500	0,00	GG4J	118
2591 670000	Versicherungen	1.300	1.300	555,06	1.300	1.300	555,06	GG3V	9950
2591 680300	Planmäßige Abschreibung - Gebäude und Bauten	6.800	7.100	6.813,41				3BE	9969
2591 680700	Planmäßige Abschreibung - Amts-, Betriebs- und Geschäftsausstattung	1.700	3.300	2.715,96				3BE	9969
2591 691000	Schadensfälle	100	100	0,00	100	100	0,00	GG4J	118
2591 700000	Miet- und Pachtaufwand	32.300	28.100	26.858,98	32.300	28.100	26.858,98	GG4J	118
2591 700009	Miet- und Pachtaufwand - intern - Wirtschaftshof	3.800	1.000	18,00	3.800	1.000	18,00	GG4J	299
2591 700039	Miet- und Pachtaufwand - intern - Stadtgrün	1.100	1.400	0,00	1.100	1.400	0,00	GG4J	299
2591 700059	Miet- und Pachtaufwand - intern - Feuerwehr	100	100	0,00	100	100	0,00	GG4J	299
2591 700069	Miet- und Pachtaufwand - intern - Bambergssäle	3.800	3.500	477,36	3.800	3.500	477,36	GG4J	299
2591 700079	Miet- und Pachtaufwand - intern - Grundbenützung	100	100	475,20	100	100	475,20	GG4J	299
2591 700089	Miet- und Pachtaufwand - intern - Schulen	100	100	0,00	100	100	0,00	GG4J	299
2591 710000	Öffentliche Abgaben, ohne Gebühren gem. FAG	300	300	295,48	300	300	257,78	GG4J	118
2591 711000	Gebühren f.d.Ben.v.Gemeindeeinr. u. -anlagen gem. FAG	2.500	2.500	2.154,18	2.500	2.500	2.154,18	GG4J	118
2591 723000	Amtspauschalien und Repräsentationsaufwendungen [6]	1.100	1.100	933,80	1.100	1.100	213,80	GG4J	
2591 723010	Amtspauschalien und Repräsentationsaufwendungen [7]	500	500	157,46	500	500	124,46	GG4J	
2591 724100	Reisegebühren (einschl. Km-Geld)	2.500	2.500	556,89	2.500	2.500	528,07	GG4J	118
2591 728000	Entgelte für sonstige Leistungen [8]	85.100	101.200	120.211,89	85.100	101.200	97.449,52	GG4J	118
2591 728009	Entgelte für sonstige Leistungen - intern - Wirtschaftshof	8.500	7.700	3.884,60	8.500	7.700	3.216,55	GG4J	299
2591 728039	Entgelte für sonstige Leistungen - intern - Stadtgrün	6.000	2.500	3.480,65	6.000	2.500	3.380,65	GG4J	299
2591 728059	Entgelte für sonstige Leistungen - intern - Feuerwehr	100	100	0,00	100	100	0,00	GG4J	299

Ansatz 2591	REFERAT FÜR JUGEND	Voranschlag 2022	Voranschlag 2021	Ergebnis 2020	Voranschlag 2022	Voranschlag 2021	Ergebnis 2020	BWST	S/D
Konto		Ergebnisvoranschlag			Finanzierungsvoranschlag				
2591 728069	Entgelte für sonstige Leistungen - intern - Bambergssäle	1.200	1.500	45,90	1.200	1.500	45,90	GG4J	299
2591 728129	Entgelte für sonstige Leistungen - intern - Gebäudereinigung	16.800	16.700	19.876,59	16.800	16.700	19.876,59	2HLR	9961
2591 728219	Entgelte für sonstige Leistungen - intern - Druckerei	1.100	1.100	575,46	1.100	1.100	575,46	MDIT	9955
2591 728220	Entgelte für sonstige Leistungen - Überprüfungen	3.600	900	518,14	3.600	900	518,14	2HL	9963
2591 728509	Entgelte für sonstige Leistungen - intern - EDV	45.700	49.900	41.901,75	45.700	49.900	41.901,75	MDIT	9955
2591 728709	Entgelte für sonstige Leistungen - intern - Telefonanlage	1.000	800	505,89	1.000	800	505,89	MDIT	9957
2591 751001	Transfers an Länder, Landesfonds u. -kammern [9]	18.000	18.000	18.000,00	18.000	18.000	18.000,00	GG4J	175
2591 755000	Transfers an Unternehmen (ohne Finanzunternehmen) und andere - VIV [10]	500	500	0,00	500	500	0,00	GG4J	175
2591 757000	Transfers an private Organisationen ohne Erwerbszweck [11]	38.000	38.000	35.916,00	38.000	38.000	35.916,00	GG4J	175
2591 768000	Sonstige lfd.Transfers an private Haushalte [12]	7.500	7.500	1.400,00	7.500	7.500	1.400,00	GG4J	175
2591 771001	Kapitaltransfers an Länder, Landesfonds und Landeskammern [13]	100	100	0,00				GG4J	175
2591 777000	Kapitaltransfers an private Organisationen ohne Erwerbszweck [14]	5.300	5.300	0,00				GG4J	175
SU 22 / SU 32	Summe Aufwendungen / Auszahlungen operative Gebarung	648.900	709.700	657.089,13	629.200	689.100	597.734,44		
SA 0 / SA 1	(0) Nettoergebnis (21 - 22) / Saldo (1) Geldfluss aus der operativen Gebarung (31 - 32)	-630.700	-684.900	-627.041,41	-614.900	-674.800	-571.348,94		
SU 23	Summe Haushaltsrücklagen	0	0	0,00					
SA 00	Nettoergebnis nach Zuweisung und Entnahmen von Haushaltsrücklagen (SA 0 +/- SU 23)	-630.700	-684.900	-627.041,41					
Investive Gebarung									
SU 33	Summe Einzahlungen investive Gebarung				0	0	0,00		
2591 042000	Amts-, Betriebs- und Geschäftsausstattung [15]				1.500	1.500	488,00	GG4J	
2591 771001	Kapitaltransfers an Länder, Landesfonds und Landeskammern [16]				100	100	0,00	GG4J	175
2591 777000	Kapitaltransfers an private Organisationen ohne Erwerbszweck [17]				5.300	5.300	0,00	GG4J	175
SU 34	Summe Auszahlungen investive Gebarung				6.900	6.900	488,00		
SA 2	Saldo (2) Geldfluss aus der investiven Gebarung (33 - 34)				-6.900	-6.900	-488,00		
SA 3	Saldo (3) Nettofinanzierungssaldo (SA 1 + SA 2)				-621.800	-681.700	-571.836,94		
Finanzierungstätigkeit									
2591 346100	Investitionsdarlehen von Finanzunternehmen				1.500	35.000	0,00	GG3D	
SU 35	Summe Einzahlungen aus der Finanzierungstätigkeit				1.500	35.000	0,00		
SU 36	Summe Auszahlungen aus der Finanzierungstätigkeit				0	0	0,00		
SA 4	Saldo (4) Geldfluss aus der Finanzierungstätigkeit (35 - 36)				1.500	35.000	0,00		
SA 5	Saldo (5) Geldfluss aus der voranschlagswirksamen Gebarung (SA 3 + SA 4)				-620.300	-646.700	-571.836,94		

Erläuterungen:

2591 810000 [1]	Eintrittsgelder für Jugend-Veranstaltungen (Jugendliteraturschwerpunkt) sowie Werbeeinschaltungen
2591 816000 [2]	Kostenbeiträge für Jugendaktionen und -veranstaltungen (wie z.B. Jugendcard, Netzwerk Prävention, Outdooraktivitäten)
2591 829380 [3]	Schadenersätze von Versicherungen
2591 861001 [4]	Basisförderung Land Kärnten Jugendzentrum und Otelo
2591 864000 [5]	Gelder von Sponsoren

2591	723000	[6]	Konsumationen anlässlich Besprechungen, Präsente (Jugend-Referent)
2591	723010	[7]	Konsumationen anlässlich Besprechungen, Präsente (Jugendbeauftragter, -rat)
2591	728000	[8]	Honorare, Dienstleistungen und Konsumationen für Veranstaltungen, Jugendrat, Netzwerk Prävention, Summertime Ferienworkshops, Lesezeichen, Interkulturelles Straßenfest, Dienstleistungen für Otelo, Jugendrat Workshops, Freiwilliges Soziales Jahr - Fahrt- und Verpflegungsbeitrag, AKM-Beiträge, Street Art Aktivitäten, etc.
2591	751001	[9]	Beitrag an das Land für das Projekt Streetwork Villach (laufender Aufwand)
2591	755000	[10]	Subvention an Unternehmungen
2591	757000	[11]	Subventionen im Jugendbereich, Theaterpädagogisches Projekt, Subvention Schulbälle
2591	768000	[12]	Subventionen an Jugendliche
2591	771001	[13]	Beitrag an das Land für das Projekt Streetwork Villach (Investitionen)
2591	777000	[14]	Investitionszuschuss an Jugendgruppen und Vereine
2591	042000	[15]	Amtsausstattung (wie z.B. Einrichtungsgegenstände, Geräte, Transparente, Roll-Ups)
2591	771001	[16]	Beitrag an das Land für das Projekt Streetwork Villach (Investitionen)
2591	777000	[17]	Investitionszuschuss an Jugendgruppen und Vereine

A 26	Sport und außerschulische Leibeserziehung	Voranschlag	Voranschlag	Ergebnis	Voranschlag	Voranschlag	Ergebnis	BWST	S/D
		2022	2021	2020	2022	2021	2020		
		Ergebnisvoranschlag			Finanzierungsvoranschlag				
SA 0 / SA 1	(0) Nettoergebnis (21 - 22) / Saldo (1) Geldfluss aus der operativen Gebarung (31 - 32)	-3.378.900	-2.428.400	-1.744.707,93	-1.117.400	-1.116.800	-431.766,22		
SA 00	Nettoergebnis nach Zuweisung und Entnahmen von Haushaltsrücklagen (SA 0 +/- SU 23)	-3.378.900	-2.428.400	-1.747.052,54					
SA 2	Saldo (2) Geldfluss aus der investiven Gebarung (33 - 34)				-1.962.400	-694.300	-781.317,24		
SA 3	Saldo (3) Nettofinanzierungssaldo (SA 1 + SA 2)				-3.079.800	-1.811.100	-1.213.083,46		
SA 4	Saldo (4) Geldfluss aus der Finanzierungstätigkeit (35 - 36)				1.557.500	537.100	429.120,12		
SA 5	Saldo (5) Geldfluss aus der voranschlagswirksamen Gebarung (SA 3 + SA 4)				-1.522.300	-1.274.000	-783.963,34		

UA 262	Sportplätze	Voranschlag	Voranschlag	Ergebnis	Voranschlag	Voranschlag	Ergebnis	BWST	S/D
		2022	2021	2020	2022	2021	2020		
		Ergebnisvoranschlag			Finanzierungsvoranschlag				
SA 0 / SA 1	(0) Nettoergebnis (21 - 22) / Saldo (1) Geldfluss aus der operativen Gebarung (31 - 32)	-1.238.000	-1.470.500	-739.439,30	-893.400	-883.000	-407.344,99		
SA 00	Nettoergebnis nach Zuweisung und Entnahmen von Haushaltsrücklagen (SA 0 +/- SU 23)	-1.238.000	-1.470.500	-741.783,91					
SA 2	Saldo (2) Geldfluss aus der investiven Gebarung (33 - 34)				-211.000	-129.500	-24.307,24		
SA 3	Saldo (3) Nettofinanzierungssaldo (SA 1 + SA 2)				-1.104.400	-1.012.500	-431.652,23		
SA 4	Saldo (4) Geldfluss aus der Finanzierungstätigkeit (35 - 36)				36.300	158.500	-138.577,87		
SA 5	Saldo (5) Geldfluss aus der voranschlagswirksamen Gebarung (SA 3 + SA 4)				-1.068.100	-854.000	-570.230,10		

Ansatz 2620	Sportplätze	Voranschlag	Voranschlag	Ergebnis	Voranschlag	Voranschlag	Ergebnis	BWST	S/D
		2022	2021	2020	2022	2021	2020		

Ansatz 2620	Sportplätze	Voranschlag 2022	Voranschlag 2021	Ergebnis 2020	Voranschlag 2022	Voranschlag 2021	Ergebnis 2020	BWST	S/D
Konto		Ergebnisvoranschlag			Finanzierungsvoranschlag				
Operative Gebarung									
2620 808000	Veräußerungen von Waren	0	0	141,40	0	0	141,40	4FS	
2620 811100	Miet- und Pächtertrag [1]	75.000	79.800	97.479,12	75.000	79.800	118.671,17	4FS	
2620 813000	Erträge aus der Auflösung von Investitionszuschüssen (Kapitaltransfers)	100	7.900	68,49				3BE	
2620 816000	Kostenbeiträge (-Ersätze) für sonstige Leistungen [2]	13.000	13.000	38.871,23	13.000	13.000	12.609,97	4FS	
2620 816110	Kostenbeiträge (-Ersätze) für für Stromkosten -1.2620.600110 [3]	34.500	38.800	3.078,08	34.500	38.800	6.454,40	4FS	
2620 817500	Erträge aus der Auflösung von sonstigen Rückstellungen - Jubiläumswendungen	0	7.700	0,00				3BE	
2620 819000	Übrige nicht finanzierungswirksame Erträge	0	0	12.393,94				3BE	
2620 828000	Rückersätze von Aufwendungen	0	0	60,48	0	0	60,48	4FS	
2620 829200	Sonstige Erträge	0	0	4.444,00	0	0	4.444,00	2HL	
2620 829380	Sonstige Erträge - Schadensfall - 2620.61x380 [4]	1.500	1.500	0,00	1.500	1.500	0,00	4FS	
SU 21 / SU 31	Summe Erträge / Einzahlungen operative Gebarung	124.100	148.700	156.572,70	124.000	133.100	142.381,42		
2620 400000	Geringwertige Wirtschaftsgüter (GWG)	3.800	3.800	1.993,12	3.800	3.800	1.439,52	4FS	171
2620 451000	Brennstoffe	5.000	5.000	3.209,12	5.000	5.000	3.209,12	4FS	171
2620 452000	Treibstoffe	1.000	1.000	814,14	1.000	1.000	561,36	4FS	171
2620 453000	Schmier- und Schleifmittel	100	100	0,00	100	100	0,00	4FS	171
2620 454000	Reinigungsmittel	2.500	2.500	647,32	2.500	2.500	647,32	4FS	171
2620 455000	Chemische und sonstige artverwandte Mittel	15.000	19.000	10.403,78	15.000	19.000	10.403,78	4FS	171
2620 458000	Mittel zur ärztlichen Betreuung und Gesundheitsvorsorge	1.300	700	0,00	1.300	700	0,00	4FS	171
2620 459000	Sonstige Verbrauchsgüter	9.500	8.500	14.224,45	9.500	8.500	14.224,45	4FS	171
2620 511000	Geldbezüge, Vertragsbedienstete HV	29.800	29.000	28.073,41	29.800	29.000	28.073,41	MDPL	9940
2620 522000	Geldbezüge, Angestellte nicht ganzjährig beschäftigt	1.100	0	546,76	1.100	0	546,76	MDPL	9940
2620 523000	Geldbezüge, Arbeiter nicht ganzjährig beschäftigt	0	4.700	8.369,71	0	4.700	8.369,71	MDPL	9940
2620 565000	Mehrleistungsvergütungen	0	0	42,67	0	0	42,67	MDPL	9940
2620 569000	Sonstige Nebengebühren	2.500	2.700	3.115,48	2.500	2.700	3.115,48	MDPL	9940
2620 580000	DGB zum Ausgleichsfonds für Familienbeihilfen	1.300	1.400	1.525,14	1.300	1.400	1.525,14	MDPL	9940
2620 581000	Dienstgeberbeiträge zur Alterssicherung	0	0	4.895,15	0	0	4.895,15	MDPL	9940
2620 581010	Dienstgeberbeiträge zur Alterssicherung - Betriebspension	500	500	518,80	500	500	518,80	MDPL	9940
2620 582000	Sonstige DGB zur sozialen Sicherheit	6.800	7.500	3.395,73	6.800	7.500	3.395,73	MDPL	9940
2620 588000	Kommunalsteuer	1.000	1.100	1.173,17	1.000	1.100	1.173,17	MDPL	9940
2620 591000	Dotierung von Rückstellungen für Abfertigungen	500	20.700	20.174,60				3BE	
2620 592000	Dotierung von Rückstellungen für Jubiläumswendungen	200	0	7.508,40				3BE	
2620 593000	Dotierung von Rückstellungen für nicht konsumierte Urlaube	1.900	0	1.853,28				3BE	9944
2620 600100	Energiebezüge - Strom	9.300	10.800	8.656,27	9.300	10.800	8.656,27	3BE	
2620 600110	Energiebezüge - Strom - 2.2620.816110	34.500	38.800	19.080,45	34.500	38.800	19.080,45	3BE	9965
2620 600200	Energiebezüge - Gas	100	1.500	2.458,20	100	1.500	2.458,20	4FS	171
2620 600300	Energiebezüge - Wärme	10.800	10.000	7.770,57	10.800	10.000	7.770,57	4FS	171
2620 613000	Instandhaltung von sonstigen Grundstückseinrichtungen	31.000	39.000	3.396,21	31.000	39.000	3.337,71	4FS	171
2620 614000	Instandhaltung von Gebäuden und Bauten	18.000	18.000	8.599,43	18.000	18.000	8.599,43	4FS	171

Ansatz 2620		Sportplätze	Voranschlag 2022	Voranschlag 2021	Ergebnis 2020	Voranschlag 2022	Voranschlag 2021	Ergebnis 2020	BWST	S/D
Konto	Ergebnisvoranschlag		Finanzierungsvoranschlag							
2620 614220	Instandhaltung von Gebäuden und Bauten - Wartungen	3.000	3.000	3.309,53	3.000	3.000	3.309,53	2HL	9963	
2620 614380	Instandhaltung von Gebäuden und Bauten - Schadensfall - 2620.829380	1.500	1.500	0,00	1.500	1.500	0,00	4FS	171	
2620 614710	Instandhaltung von Gebäuden und Bauten - Sportzentrum Völkendorf [5]	15.000	14.000	0,00	15.000	14.000	0,00	2HL		
2620 616000	Instandh.von Maschinen u.masch.Anlagen	5.000	5.000	2.165,84	5.000	5.000	2.165,84	4FS	171	
2620 618000	Instandhaltung von sonstigen Anlagen	800	800	366,89	800	800	366,89	4FS	171	
2620 618260	Instandhaltung von sonstigen Anlagen - 5F	500	200	404,04	500	200	404,04	5F	9964	
2620 619000	Instandhaltung von Sonderanlagen	1.500	500	2.302,10	1.500	500	2.302,10	4FS	171	
2620 621000	Sonstige Transporte	1.000	1.000	0,00	1.000	1.000	0,00	4FS	171	
2620 631000	Telekommunikationsdienste	900	1.000	817,57	900	1.000	817,57	4FS	171	
2620 650000	Zinsen für Finanzschulden - in Euro	31.200	34.400	36.663,03	31.200	34.400	36.663,03	GG3D	9943	
2620 670000	Versicherungen	8.100	7.300	2.720,02	8.100	7.300	2.720,02	GG3V	9950	
2620 680200	Planmäßige Abschreibung - Grundstückseinrichtungen u. Infrastruktur	1.500	72.200	726,09				3BE	9969	
2620 680300	Planmäßige Abschreibung - Gebäude und Bauten	248.800	198.800	199.048,47				3BE	9969	
2620 680500	Planmäßige Abschreibung - Sonderanlagen	51.900	258.900	56.248,95				3BE	9969	
2620 680600	Planmäßige Abschreibung - Technische Anlagen, Fahrzeuge und Maschinen	9.500	8.900	9.575,88				3BE	9969	
2620 680700	Planmäßige Abschreibung - Amts-, Betriebs- und Geschäftsausstattung	9.900	15.800	14.288,64				3BE	9969	
2620 690800	Abschreibung von Forderungen (Schadensfälle)	2.000	2.000	0,00				3BE	9951	
2620 700000	Miet- und Pachtaufwand	7.300	7.200	1.018,22	7.300	7.200	1.018,22	4FS	171	
2620 700100	Miet- und Pachtaufwand	55.300	55.200	44.134,22	55.300	55.200	38.121,59	2HL		
2620 710000	Gebühren f.d.Ben.v.Gemeindeeinr. u. -anlagen gem. FAG	1.000	1.000	3.125,70	1.000	1.000	3.101,30	4FS	171	
2620 711000	Gebühren f.d.Ben.v.Gemeindeeinr. u. -anlagen gem. FAG	38.500	44.300	35.391,13	38.500	44.300	35.391,13	4FS	171	
2620 720300	Kostenbeiträge (-Ersätze) - VKB [6]	15.900	14.600	12.086,46	15.900	14.600	12.086,46	4FS	171	
2620 728000	Entgelte für sonstige Leistungen [7]	13.000	13.000	10.158,78	13.000	13.000	9.877,14	4FS	171	
2620 728009	Entgelte für sonstige Leistungen - intern - Wirtschaftshof	30.000	30.000	4.605,55	30.000	30.000	4.605,55	4FS	209	
2620 728039	Entgelte für sonstige Leistungen - intern - Stadtgrün	190.000	190.000	144.272,75	190.000	190.000	139.957,00	4FS	209	
2620 728049	Entgelte für sonstige Leistungen - intern - Heizung	1.000	1.000	1.273,60	1.000	1.000	0,00	4FS	209	
2620 728059	Entgelte für sonstige Leistungen - intern - Feuerwehr	200	200	0,00	200	200	0,00	4FS	209	
2620 728129	Entgelte für sonstige Leistungen - intern - Gebäudereinigung	10.700	10.500	10.062,31	10.700	10.500	10.062,31	2HLR	9961	
2620 728220	Entgelte für sonstige Leistungen - Überprüfungen	16.700	25.300	7.352,64	16.700	25.300	6.302,68	2HL	9963	
2620 728740	Entgelte für sonstige Leistungen - Sportanlage Goritschach [8]	280.500	115.000	0,00	280.500	115.000	0,00	2HL		
SU 22 / SU 32	Summe Aufwendungen / Auszahlungen operative Gebarung	1.239.700	1.357.400	762.105,57	913.500	780.100	438.858,40			
SA 0 / SA 1	(0) Nettoergebnis (21 - 22) / Saldo (1) Geldfluss aus der operativen Gebarung (31 - 32)	-1.115.600	-1.208.700	-605.532,87	-789.500	-647.000	-296.476,98			
SU 23	Summe Haushaltsrücklagen	0	0	-2.344,61						
SA 00	Nettoergebnis nach Zuweisung und Entnahmen von Haushaltsrücklagen (SA 0 +/- SU 23)	-1.115.600	-1.208.700	-607.877,48						

Ansatz 2620	Sportplätze	Voranschlag 2022	Voranschlag 2021	Ergebnis 2020	Voranschlag 2022	Voranschlag 2021	Ergebnis 2020	BWST	S/D
Konto		Ergebnisvoranschlag			Finanzierungsvoranschlag				
Investive Gebarung									
2620 301001	Kapitaltransfers von Ländern, Landesfonds u. -kammern				0	0	5.000,00	4FS	
SU 33	Summe Einzahlungen investive Gebarung				0	0	5.000,00		
2620 006000	Sonstige Grundstückseinrichtungen				0	20.000	-2.225,01	4FS	
2620 006710	Sonstige Grundstückseinrichtungen - Sportanlage Völkendorf [9]				0	7.500	0,00	2HL	
2620 006720	Sonstige Grundstückseinrichtungen - Sportplatz St. Magdalen				0	96.000	0,00	2HL	
2620 006750	Sonstige Grundstückseinrichtungen - Sportzentrum Landskron				0	0	-119,60	2HL	
2620 010710	Gebäude und Bauten - Sportanlage Völkendorf [10]				90.000	0	0,00	2HL	
2620 010730	Gebäude und Bauten - Sportanlage Maria Gail [11]				27.000	0	0,00	2HL	
2620 010750	Gebäude und Bauten - Sportzentrum Landskron				0	0	1.385,15	2HL	
2620 042000	Amts-, Betriebs- und Geschäftsausstattung [12]				3.000	0	0,00	4FS	
2620 042750	Amts-, Betriebs- und Geschäftsausstattung - Sportzentrum Landskron [13]				0	6.000	0,00	2HL	
SU 34	Summe Auszahlungen investive Gebarung				120.000	129.500	-959,46		
SA 2	Saldo (2) Geldfluss aus der investiven Gebarung (33 - 34)				-120.000	-129.500	5.959,46		
SA 3	Saldo (3) Nettofinanzierungssaldo (SA 1 + SA 2)				-909.500	-776.500	-290.517,52		
Finanzierungstätigkeit									
2620 346100	Investitionsdarlehen von Finanzunternehmen				120.000	258.500	1.385,15	GG3D	
SU 35	Summe Einzahlungen aus der Finanzierungstätigkeit				120.000	258.500	1.385,15		
2620 346100	Investitionsdarlehen (Tilgung) - Finanzunternehmen				164.700	161.400	162.269,87	GG3D	9943
SU 36	Summe Auszahlungen aus der Finanzierungstätigkeit				164.700	161.400	162.269,87		
SA 4	Saldo (4) Geldfluss aus der Finanzierungstätigkeit (35 - 36)				-44.700	97.100	-160.884,72		
SA 5	Saldo (5) Geldfluss aus der voranschlagswirksamen Gebarung (SA 3 + SA 4)				-954.200	-679.400	-451.402,24		

Erläuterungen:

2620 811100 [1]	Anerkennungs-, Pachtzinse und Betriebskosten von den Vereinen: ESV Admira, Fencingclub Villach, Magdalener Sportclub, SC Landskron, SV Maria Gail, Hausmann für Kiosk Wasenboden, LAZ, Verein Kulturhaus St. Magdalen, Carinthian Eagles
2620 816000 [2]	Sportanlagen-Benützungsentgelte von Vereinen
2620 816110 [3]	Sportanlagen-Strom-Ersätze von Vereinen
2620 829380 [4]	Schadenersätze von Versicherungen
2620 614710 [5]	Sportanlage Völkendorf - Dachterrasse - Bodenbelag - Erneuerung
2620 720300 [6]	Verwaltungskostenbeitrag Stadthalle
2620 728000 [7]	Schneeräumung, Reinigungskosten, Pflegemaßnahmen, Entsorgungskosten, Dienstleistungen
2620 728740 [8]	Sportanlage Goritschach - Abriss und Rückbau
2620 006710 [9]	Sportplatz Völkendorf - Zaun - Erneuerung - Hauptspielfeld und Trainingsplatz
2620 010710 [10]	Sportanlage Völkendorf - Errichtung Photovoltaik - Anlage Fechthalle
2620 010730 [11]	Sportplatz Maria Gail - Errichtung Warmwassersolaranlage
2620 042000 [12]	Sportanlage Magdalen - Basketballkorb
2620 042750 [13]	Behinderten WC - Notruferweiterung - Herstellung

Ansatz 2621 Konto	SPORTPLÄTZE (STADION LIND)	Voranschlag 2022	Voranschlag 2021	Ergebnis 2020	Voranschlag 2022	Voranschlag 2021	Ergebnis 2020	BWST	S/D
		Ergebnisvoranschlag			Finanzierungsvoranschlag				
Operative Gebarung									
2621 810009	Erträge aus Leistungen - intern - Stadion Lind	0	500	0,00	0	500	0,00	4FS	
2621 811100	Miet- und Pächtertrag [1]	61.400	55.200	43.803,14	61.400	55.200	44.957,39	4FS	
2621 811109	Miet- und Pächtertrag - intern - Stadion Lind	16.900	18.900	12.843,61	16.900	18.900	12.843,61	4FS	
2621 811110	Miet- und Pächtertrag [2]	3.600	3.600	3.600,00	3.600	3.600	3.600,00	4FS	
2621 813000	Erträge aus der Auflösung von Investitionszuschüssen (Kapitaltransfers)	25.600	38.400	25.643,37				3BE	
2621 816000	Kostenbeiträge (-Ersätze) für sonstige Leistungen [3]	1.000	1.000	187,50	1.000	1.000	187,50	4FS	
2621 817200	Erträge aus der Auflösung von sonstigen Rückstellungen - nicht konsumierte Urlaube	2.200	1.900	2.107,00				3BE	
2621 817400	Erträge aus der Auflösung von sonstigen Rückstellungen - Abfertigungen	0	7.200	7.041,16				3BE	
2621 829380	Sonstige Erträge - Schadensfall - 2621.61x380 [4]	1.500	1.500	0,00	1.500	1.500	0,00	4FS	
SU 21 / SU 31	Summe Erträge / Einzahlungen operative Gebarung	112.200	128.200	95.867,39	84.400	80.700	61.588,50		
2621 400000	Geringwertige Wirtschaftsgüter (GWG)	1.900	1.500	2.479,99	1.900	1.500	2.355,99	4FS	172
2621 452000	Treibstoffe	400	400	215,46	400	400	215,46	4FS	172
2621 453000	Schmier- und Schleifmittel	100	100	27,33	100	100	27,33	4FS	172
2621 454000	Reinigungsmittel	1.000	2.000	564,86	1.000	2.000	564,86	4FS	172
2621 455000	Chemische und sonstige artverwandte Mittel	3.000	3.000	2.338,49	3.000	3.000	2.338,49	4FS	172
2621 458000	Mittel zur ärztlichen Betreuung und Gesundheitsvorsorge	100	100	0,00	100	100	0,00	4FS	172
2621 459000	Sonstige Verbrauchsgüter	8.000	8.000	6.585,64	8.000	8.000	6.585,64	4FS	172
2621 511000	Geldbezüge, Vertragsbedienstete HV	26.500	57.000	55.358,71	26.500	57.000	55.358,71	MDPL	9940
2621 522000	Geldbezüge, Angestellte nicht ganzjährig beschäftigt	1.100	0	0,00	1.100	0	0,00	MDPL	9940
2621 523000	Geldbezüge, Arbeiter nicht ganzjährig beschäftigt	0	3.200	4.754,79	0	3.200	4.754,79	MDPL	9940
2621 565000	Mehrleistungsvergütungen	900	900	157,73	900	900	157,73	MDPL	9940
2621 569000	Sonstige Nebengebühren	2.000	4.100	4.241,71	2.000	4.100	4.241,71	MDPL	9940
2621 580000	DGB zum Ausgleichsfonds für Familienbeihilfen	1.200	2.500	2.458,72	1.200	2.500	2.458,72	MDPL	9940
2621 581000	Dienstgeberbeiträge zur Alterssicherung	0	0	7.912,15	0	0	7.912,15	MDPL	9940
2621 581010	Dienstgeberbeiträge zur Alterssicherung - Betriebspension	500	1.000	988,52	500	1.000	988,52	MDPL	9940
2621 582000	Sonstige DGB zur sozialen Sicherheit	6.300	13.500	5.357,86	6.300	13.500	5.357,86	MDPL	9940
2621 588000	Kommunalsteuer	900	2.000	1.892,52	900	2.000	1.892,52	MDPL	9940
2621 591000	Dotierung von Rückstellungen für Abfertigungen	400	0	0,00				3BE	9944
2621 592000	Dotierung von Rückstellungen für Jubiläumsumwendungen	200	100	0,00				3BE	9944
2621 600100	Energiebezüge - Strom	17.300	19.000	11.074,21	17.300	19.000	11.074,21	3BE	9965
2621 613000	Instandhaltung von sonstigen Grundstückseinrichtungen	10.000	9.400	620,26	10.000	9.400	620,26	4FS	172
2621 613300	Instandhaltung von sonstigen Grundstückseinrichtungen	10.000	10.000	0,00	10.000	10.000	0,00	2T	
2621 613320	Instandhaltung von sonstigen Grundstückseinrichtungen - Stadion Lind	0	10.000	0,00	0	10.000	0,00	2T	
2621 614000	Instandhaltung von Gebäuden und Bauten	8.100	8.100	2.190,57	8.100	8.100	790,69	4FS	172
2621 614220	Instandhaltung von Gebäuden und Bauten - Wartungen	500	500	0,00	500	500	0,00	2HL	9963

Ansatz 2021	SPORTPLÄTZE (STADION LIND)	Voranschlag 2022	Voranschlag 2021	Ergebnis 2020	Voranschlag 2022	Voranschlag 2021	Ergebnis 2020	BWST	S/D
Konto		Ergebnisvoranschlag			Finanzierungsvoranschlag				
2621 614380	Instandhaltung von Gebäuden und Bauten - Schadensfall - 2621.829380	1.500	1.500	0,00	1.500	1.500	0,00	4FS	172
2621 614700	Instandhaltung von Gebäuden und Bauten - Stadion Lind	0	61.500	0,00	0	61.500	0,00	2HL	
2621 616000	Instandh.von Maschinen u.masch.Anlagen	4.000	4.000	3.442,44	4.000	4.000	3.442,44	4FS	172
2621 618000	Instandhaltung von sonstigen Anlagen	2.000	2.000	461,69	2.000	2.000	461,69	4FS	172
2621 618260	Instandhaltung von sonstigen Anlagen - 5F	100	200	0,00	100	200	0,00	5F	9964
2621 619000	Instandhaltung von Sonderanlagen	100	100	56,25	100	100	56,25	4FS	172
2621 619700	Instandhaltung von Sonderanlagen - Stadion Lind	0	0	2.130,00	0	0	2.130,00	2HL	
2621 621000	Sonstige Transporte	500	500	180,00	500	500	180,00	4FS	172
2621 631000	Telekommunikationsdienste	500	500	282,79	500	500	282,79	4FS	172
2621 650000	Zinsen für Finanzschulden - in Euro	500	500	488,30	500	500	488,30	GG3D	9943
2621 670000	Versicherungen	1.400	1.400	1.106,55	1.400	1.400	1.106,55	GG3V	9950
2621 680200	Planmäßige Abschreibung - Grundstückseinrichtungen u. Infrastruktur	200	100	111,19				3BE	
2621 680300	Planmäßige Abschreibung - Gebäude und Bauten	30.200	45.000	29.440,64				3BE	9969
2621 680500	Planmäßige Abschreibung - Sonderanlagen	14.200	25.100	24.011,29				3BE	9969
2621 680600	Planmäßige Abschreibung - Technische Anlagen, Fahrzeuge und Maschinen	0	1.400	0,00				3BE	9969
2621 680700	Planmäßige Abschreibung - Amts-, Betriebs- und Geschäftsausstattung	1.000	1.500	1.598,81				3BE	9969
2621 690800	Abschreibung von Forderungen (Schadensfälle)	100	100	0,00				3BE	9951
2621 700000	Miet- und Pachtaufwand	1.700	1.700	534,10	1.700	1.700	534,10	4FS	172
2621 710000	Öffentliche Abgaben, ohne Gebühren gem. FAG	100	100	3,65	100	100	3,65	4FS	172
2621 711000	Gebühren f.d.Ben.v.Gemeindeeinr. u. -anlagen gem. FAG	12.500	12.500	10.283,49	12.500	12.500	10.283,49	4FS	172
2621 720300	Kostenbeiträge (-Ersätze) - VKB [5]	5.100	10.200	12.575,26	5.100	10.200	12.575,26	4FS	172
2621 728000	Entgelte für sonstige Leistungen [6]	4.700	4.200	2.530,43	4.700	4.200	2.530,43	4FS	172
2621 728009	Entgelte für sonstige Leistungen - intern - Wirtschaftshof	5.000	5.000	75,00	5.000	5.000	75,00	4FS	210
2621 728039	Entgelte für sonstige Leistungen - intern - Stadtgrün	45.000	45.000	30.130,50	45.000	45.000	30.039,00	4FS	210
2621 728059	Entgelte für sonstige Leistungen - intern - Feuerwehr	100	100	0,00	100	100	0,00	4FS	210
2621 728220	Entgelte für sonstige Leistungen - Überprüfungen	3.700	9.400	1.111,92	3.700	9.400	571,92	2HL	
SU 22 / SU 32	Summe Aufwendungen / Auszahlungen operative Gebarung	234.600	390.000	229.773,82	188.300	316.700	172.456,51		
SA 0 / SA 1	(0) Nettoergebnis (21 - 22) / Saldo (1) Geldfluss aus der operativen Gebarung (31 - 32)	-122.400	-261.800	-133.906,43	-103.900	-236.000	-110.868,01		
SU 23	Summe Haushaltsrücklagen	0	0	0,00					
SA 00	Nettoergebnis nach Zuweisung und Entnahmen von Haushaltsrücklagen (SA 0 +/- SU 23)	-122.400	-261.800	-133.906,43					
Investive Gebarung									
SU 33	Summe Einzahlungen investive Gebarung				0	0	0,00		
2621 006700	Sonstige Grundstückseinrichtungen - Sportstadion Lind - VE 520 [7]				82.500	0	7.338,77	2HL	
2621 010000	Gebäude und Bauten - Sportstadion Lind - VE 520				0	0	22.927,93	2HL	
2621 042000	Amts-, Betriebs- und Geschäftsausstattung [8]				8.500	0	0,00	4FS	

Ansatz 2621	SPORTPLÄTZE (STADION LIND)	Voranschlag	Voranschlag	Ergebnis	Voranschlag	Voranschlag	Ergebnis	BWST	S/D
		2022	2021	2020	2022	2021	2020		
Konto		Ergebnisvoranschlag			Finanzierungsvoranschlag				
SU 34	Summe Auszahlungen investive Gebarung				91.000	0	30.266,70		
SA 2	Saldo (2) Geldfluss aus der investiven Gebarung (33 - 34)				-91.000	0	-30.266,70		
SA 3	Saldo (3) Nettofinanzierungssaldo (SA 1 + SA 2)				-194.900	-236.000	-141.134,71		
Finanzierungstätigkeit									
2621 346100	Investitionsdarlehen von Finanzunternehmen				91.000	71.500	32.396,70	GG3D	
SU 35	Summe Einzahlungen aus der Finanzierungstätigkeit				91.000	71.500	32.396,70		
2621 346100	Investitionsdarlehen (Tilgung) - Finanzunternehmen				10.000	10.100	10.089,85	GG3D	9943
SU 36	Summe Auszahlungen aus der Finanzierungstätigkeit				10.000	10.100	10.089,85		
SA 4	Saldo (4) Geldfluss aus der Finanzierungstätigkeit (35 - 36)				81.000	61.400	22.306,85		
SA 5	Saldo (5) Geldfluss aus der voranschlagswirksamen Gebarung (SA 3 + SA 4)				-113.900	-174.600	-118.827,86		

Erläuterungen:

2621 811100 [1]	Pachtzins und Betriebskosten von den Vereinen: VSV, ASKÖ Villach, LC Villach
2621 811110 [2]	Miete Mobilkom für Telefonantenne
2621 816000 [3]	Sportanlagenbenützung durch Vereine und Institutionen, Ersätze für Strom- und Wasserkosten
2621 829380 [4]	Schadenersätze von Versicherungen
2621 720300 [5]	Verwaltungskostenbeitrag Stadthalle
2621 728000 [6]	Schneeräumung, Containerabfuhr, Service Notstromaggregat, Überprüfung Flutlichtanlage und Kippgeräte, Dienstleistungen
2621 006700 [7]	Stadion Lind - Umstellung Flutlicht auf LED Stadion Lind - Umstellung Außenbeleuchtung auf LED Stadion Lind - Einfriedung Grünschnittplatz
2621 042000 [8]	Stadion Lind - Stabhochsprungständer Stadion Lind - Schirme

UA 263	Turn- und Sporthallen	Voranschlag	Voranschlag	Ergebnis	Voranschlag	Voranschlag	Ergebnis	BWST	S/D
		2022	2021	2020	2022	2021	2020		
		Ergebnisvoranschlag			Finanzierungsvoranschlag				
SA 0 / SA 1	(0) Nettoergebnis (21 - 22) / Saldo (1) Geldfluss aus der operativen Gebarung (31 - 32)	-267.400	-242.500	-132.171,65	-108.500	-99.000	-33.100,24		
SA 00	Nettoergebnis nach Zuweisung und Entnahmen von Haushaltsrücklagen (SA 0 +/- SU 23)	-267.400	-242.500	-132.171,65					
SA 2	Saldo (2) Geldfluss aus der investiven Gebarung (33 - 34)				0	-13.500	-7.010,00		
SA 3	Saldo (3) Nettofinanzierungssaldo (SA 1 + SA 2)				-108.500	-112.500	-40.110,24		
SA 4	Saldo (4) Geldfluss aus der Finanzierungstätigkeit (35 - 36)				-102.100	-83.500	-95.408,78		
SA 5	Saldo (5) Geldfluss aus der voranschlagswirksamen Gebarung (SA 3 + SA 4)				-210.600	-196.000	-135.519,02		

Ansatz 2630	Turn- und Sporthallen	Voranschlag	Voranschlag	Ergebnis	Voranschlag	Voranschlag	Ergebnis	BWST	S/D
		2022	2021	2020	2022	2021	2020		

Ansatz 2630 Konto	Turn- und Sporthallen	Voranschlag 2022	Voranschlag 2021	Ergebnis 2020	Voranschlag 2022	Voranschlag 2021	Ergebnis 2020	BWST	S/D
		Ergebnisvoranschlag			Finanzierungsvoranschlag				
Operative Gebarung									
2630 810000	Erträge aus Leistungen [1]	30.000	30.000	16.670,49	30.000	30.000	19.702,99	4FS	
2630 810610	Erträge aus Leistungen - Strom	500	0	0,00	500	0	0,00	3BE	
2630 811100	Miet- und Pächtertrag [2]	144.300	120.900	148.116,47	144.300	120.900	107.175,08	4FS	
2630 813000	Erträge aus der Auflösung von Investitionszuschüssen (Kapitaltransfers)	12.400	27.700	12.416,08				3BE	
2630 829380	Sonstige Erträge - Schadensfall - 2630.61x380 [3]	1.500	1.500	0,00	1.500	1.500	0,00	4FS	
SU 21 / SU 31	Summe Erträge / Einzahlungen operative Gebarung	188.700	180.100	177.203,04	176.300	152.400	126.878,07		
2630 400000	Geringwertige Wirtschaftsgüter (GWG)	2.000	2.000	259,46	2.000	2.000	259,46	4FS	173
2630 452000	Treibstoffe	300	300	0,00	300	300	0,00	4FS	173
2630 453000	Schmier- und Schleifmittel	100	100	0,00	100	100	0,00	4FS	173
2630 454000	Reinigungsmittel	1.000	1.000	726,93	1.000	1.000	726,93	4FS	173
2630 455000	Chemische und sonstige artverwandte Mittel	100	100	0,00	100	100	0,00	4FS	173
2630 458000	Mittel zur ärztlichen Betreuung und Gesundheitsvorsorge	100	100	0,00	100	100	0,00	4FS	173
2630 459000	Sonstige Verbrauchsgüter	1.400	1.400	176,12	1.400	1.400	176,12	4FS	173
2630 511000	Geldbezüge, Vertragsbedienstete HV	11.900	0	0,00	11.900	0	0,00	MDPL	9940
2630 569000	Sonstige Nebengebühren	1.000	0	0,00	1.000	0	0,00	MDPL	9940
2630 580000	DGB zum Ausgleichsfonds für Familienbeihilfen	500	0	0,00	500	0	0,00	MDPL	9940
2630 581010	Dienstgeberbeiträge zur Alterssicherung - Betriebspension	200	0	0,00	200	0	0,00	MDPL	9940
2630 582000	Sonstige DGB zur sozialen Sicherheit	2.600	0	0,00	2.600	0	0,00	MDPL	9940
2630 588000	Kommunalsteuer	400	0	0,00	400	0	0,00	MDPL	9940
2630 591000	Dotierung von Rückstellungen für Abfertigungen	200	0	0,00				3BE	
2630 592000	Dotierung von Rückstellungen für Jubiläumszuwendungen	100	0	0,00				3BE	
2630 600100	Energiebezüge - Strom	45.600	38.000	17.295,30	45.600	38.000	17.295,30	3BE	9965
2630 600300	Energiebezüge - Wärme	32.000	32.000	27.132,62	32.000	32.000	27.132,62	4FS	173
2630 613000	Instandhaltung von sonstigen Grundstückseinrichtungen	800	800	0,00	800	800	0,00	4FS	173
2630 614000	Instandhaltung von Gebäuden und Bauten	19.000	12.000	11.746,86	19.000	12.000	9.538,86	4FS	173
2630 614220	Instandhaltung von Gebäuden und Bauten - Wartungen	1.300	1.300	1.214,76	1.300	1.300	1.214,76	2HL	9963
2630 614380	Instandhaltung von Gebäuden und Bauten - Schadensfall - 2630.829380	1.500	1.500	0,00	1.500	1.500	0,00	4FS	173
2630 614840	Instandhaltung von Gebäuden und Bauten - Schulsporthalle St.Martin [4]	20.000	3.000	0,00	20.000	3.000	0,00	2HL	
2630 616000	Instandh.von Maschinen u.masch.Anlagen	100	100	0,00	100	100	0,00	4FS	173
2630 618000	Instandhaltung von sonstigen Anlagen	500	500	275,40	500	500	275,40	4FS	173
2630 618260	Instandhaltung von sonstigen Anlagen - 5F	100	600	0,00	100	600	0,00	5F	9964
2630 631000	Telekommunikationsdienste	800	800	560,58	800	800	532,29	4FS	173
2630 650000	Zinsen für Finanzschulden - in Euro	100	0	0,00	100	0	0,00	GG3D	9943
2630 670000	Versicherungen	3.900	3.900	3.711,63	3.900	3.900	3.711,63	GG3V	9950
2630 680300	Planmäßige Abschreibung - Gebäude und Bauten	157.600	129.300	126.122,01				3BE	9969
2630 680500	Planmäßige Abschreibung - Sonderanlagen	1.100	1.100	1.070,57				3BE	9969

Ansatz 2630	Turn- und Sporthallen	Voranschlag	Voranschlag	Ergebnis	Voranschlag	Voranschlag	Ergebnis	BWST	S/D
		2022	2021	2020	2022	2021	2020		
Konto		Ergebnisvoranschlag			Finanzierungsvoranschlag				
2630 680700	Planmäßige Abschreibung - Amts-, Betriebs- und Geschäftsausstattung	5.400	5.400	5.372,94				3BE	9969
2630 700000	Miet- und Pachtaufwand	4.400	3.400	826,16	4.400	3.400	826,16	4FS	173
2630 711000	Gebühren f.d.Ben.v.Gemeindeeinr. u. -anlagen gem. FAG	5.000	5.000	5.249,01	5.000	5.000	5.249,01	4FS	173
2630 720300	Kostenbeiträge (-Ersätze) - VKB [5]	33.200	44.200	43.073,88	33.200	44.200	43.073,88	4FS	173
2630 728000	Entgelte für sonstige Leistungen [6]	48.800	48.800	21.616,37	48.800	48.800	15.686,45	4FS	173
2630 728009	Entgelte für sonstige Leistungen - intern - Wirtschaftshof	3.000	3.000	0,00	3.000	3.000	0,00	4FS	211
2630 728039	Entgelte für sonstige Leistungen - intern - Stadtgrün	5.000	5.000	662,40	5.000	5.000	662,40	4FS	211
2630 728049	Entgelte für sonstige Leistungen - intern - Heizung	700	700	0,00	700	700	0,00	4FS	211
2630 728059	Entgelte für sonstige Leistungen - intern - Feuerwehr	100	100	0,00	100	100	0,00	4FS	211
2630 728220	Entgelte für sonstige Leistungen - Überprüfungen	8.800	10.900	10.699,01	8.800	10.900	8.963,45	2HL	9963
2630 728320	Entgelte für sonstige Leistungen - Energieausweis	500	0	0,00	500	0	0,00	2HL	9968
SU 22 / SU 32	Summe Aufwendungen / Auszahlungen operative Gebarung	421.200	356.400	277.792,01	256.800	220.600	135.324,72		
SA 0 / SA 1	(0) Nettoergebnis (21 - 22) / Saldo (1) Geldfluss aus der operativen Gebarung (31 - 32)	-232.500	-176.300	-100.588,97	-80.500	-68.200	-8.446,65		
SU 23	Summe Haushaltsrücklagen	0	0	0,00					
SA 00	Nettoergebnis nach Zuweisung und Entnahmen von Haushaltsrücklagen (SA 0 +/- SU 23)	-232.500	-176.300	-100.588,97					
Investive Gebarung									
SU 33	Summe Einzahlungen investive Gebarung				0	0	0,00		
2630 010840	Gebäude und Bauten - Sporthalle St. Martin [7]				0	13.500	7.010,00	2HL	
SU 34	Summe Auszahlungen investive Gebarung				0	13.500	7.010,00		
SA 2	Saldo (2) Geldfluss aus der investiven Gebarung (33 - 34)				0	-13.500	-7.010,00		
SA 3	Saldo (3) Nettofinanzierungssaldo (SA 1 + SA 2)				-80.500	-81.700	-15.456,65		
Finanzierungstätigkeit									
2630 346100	Investitionsdarlehen von Finanzunternehmen				0	16.500	7.010,00	GG3D	
SU 35	Summe Einzahlungen aus der Finanzierungstätigkeit				0	16.500	7.010,00		
2630 346100	Investitionsdarlehen (Tilgung) - Finanzunternehmen				500	0	0,00	GG3D	
SU 36	Summe Auszahlungen aus der Finanzierungstätigkeit				500	0	0,00		
SA 4	Saldo (4) Geldfluss aus der Finanzierungstätigkeit (35 - 36)				-500	16.500	7.010,00		
SA 5	Saldo (5) Geldfluss aus der voranschlagswirksamen Gebarung (SA 3 + SA 4)				-81.000	-65.200	-8.446,65		

Erläuterungen:

2630 810000 [1]	Hallenbenützungsgebühr von Sportvereinen
2630 811100 [2]	Betriebskosten für Hallenbenutzung durch Gymnasium vom Landesschulrat
2630 829380 [3]	Schadenersätze von Versicherungen
2630 614840 [4]	Sporthalle St. Martin - Malerarbeiten
2630 720300 [5]	Verwaltungskostenbeitrag Stadthalle
2630 728000 [6]	Hallenreinigung, Schneeräumung, Containerabfuhr, Kanalreinigung, Überprüfung Sportgeräte
2630 010840 [7]	Sporthalle St. Martin - Beschattung Westseite

Sporthalle St. Martin - Störungsvisualisierung

Ansatz 2631 Konto	TURN- UND SPORTHALLEN (SONST.SPORTHALLEN)	Voranschlag 2022	Voranschlag 2021	Ergebnis 2020	Voranschlag 2022	Voranschlag 2021	Ergebnis 2020	BWST	S/D
		Ergebnisvoranschlag			Finanzierungsvoranschlag				
Operative Gebarung									
2631 811100	Miet- und Pächtertrag [1]	1.800	1.800	1.321,04	1.800	1.800	1.321,04	4FS	
SU 21 / SU 31	Summe Erträge / Einzahlungen operative Gebarung	1.800	1.800	1.321,04	1.800	1.800	1.321,04		
2631 400000	Geringwertige Wirtschaftsgüter (GWG)	100	100	0,00	100	100	0,00	4FS	202
2631 458000	Mittel zur ärztlichen Betreuung und Gesundheitsvorsorge	100	100	0,00	100	100	0,00	4FS	202
2631 600100	Energiebezüge - Strom	1.800	1.500	1.274,20	1.800	1.500	1.274,20	3BE	9965
2631 600300	Energiebezüge - Wärme	4.000	4.000	3.009,74	4.000	4.000	3.009,74	4FS	
2631 613000	Instandhaltung von sonstigen Grundstückseinrichtungen	100	100	0,00	100	100	0,00	4FS	202
2631 614000	Instandhaltung von Gebäuden und Bauten	2.000	2.000	746,62	2.000	2.000	746,62	4FS	202
2631 614220	Instandhaltung von Gebäuden und Bauten - Wartungen	500	500	0,00	500	500	0,00	2HL	9963
2631 618260	Instandhaltung von sonstigen Anlagen - 5F	100	200	42,72	100	200	42,72	5F	9964
2631 650000	Zinsen für Finanzschulden - in Euro	200	200	276,69	200	200	276,69	GG3D	9943
2631 670000	Versicherungen	100	100	52,19	100	100	52,19	GG3V	9950
2631 680200	Planmäßige Abschreibung - Grundstückseinrichtungen u. Infrastruktur	0	29.500	0,00				3BE	9969
2631 680300	Planmäßige Abschreibung - Gebäude und Bauten	6.900	5.900	6.929,09				3BE	9969
2631 711000	Gebühren f.d.Ben.v.Gemeindeeinr. u. -anlagen gem. FAG	1.500	1.500	935,44	1.500	1.500	935,44	4FS	202
2631 728000	Entgelte für sonstige Leistungen [2]	300	300	0,00	300	300	0,00	4FS	202
2631 728009	Entgelte für sonstige Leistungen - intern - Wirtschaftshof	200	200	0,00	200	200	0,00	4FS	344
2631 728039	Entgelte für sonstige Leistungen - intern - Stadtgrün	200	200	0,00	200	200	0,00	4FS	344
2631 728059	Entgelte für sonstige Leistungen - intern - Feuerwehr	100	100	0,00	100	100	0,00	4FS	344
2631 728220	Entgelte für sonstige Leistungen - Überprüfungen	2.500	3.000	954,28	2.500	3.000	954,28	2HL	9963
2631 728320	Entgelte für sonstige Leistungen - Energieausweis	0	900	0,00	0	900	0,00	2HL	9968
SU 22 / SU 32	Summe Aufwendungen / Auszahlungen operative Gebarung	20.700	50.400	14.220,97	13.800	15.000	7.291,88		
SA 0 / SA 1	(0) Nettoergebnis (21 - 22) / Saldo (1) Geldfluss aus der operativen Gebarung (31 - 32)	-18.900	-48.600	-12.899,93	-12.000	-13.200	-5.970,84		
SU 23	Summe Haushaltsrücklagen	0	0	0,00					
SA 00	Nettoergebnis nach Zuweisung und Entnahmen von Haushaltsrücklagen (SA 0 +/- SU 23)	-18.900	-48.600	-12.899,93					
Investive Gebarung									
SU 33	Summe Einzahlungen investive Gebarung				0	0	0,00		
SU 34	Summe Auszahlungen investive Gebarung				0	0	0,00		
SA 2	Saldo (2) Geldfluss aus der investiven Gebarung (33 - 34)				0	0	0,00		
SA 3	Saldo (3) Nettofinanzierungssaldo (SA 1 + SA 2)				-12.000	-13.200	-5.970,84		
Finanzierungstätigkeit									
SU 35	Summe Einzahlungen aus der Finanzierungstätigkeit				0	0	0,00		
2631 346100	Investitionsdarlehen (Tilgung) - Finanzunternehmen				2.700	2.700	6.412,89	GG3D	9943
SU 36	Summe Auszahlungen aus der Finanzierungstätigkeit				2.700	2.700	6.412,89		

Ansatz 2631 Konto	TURN- UND SPORTHALLEN (SONST.SPORTHALLEN)	Voranschlag 2022	Voranschlag 2021	Ergebnis 2020	Voranschlag 2022	Voranschlag 2021	Ergebnis 2020	BWST	S/D
		Ergebnisvoranschlag			Finanzierungsvoranschlag				
SA 4	Saldo (4) Geldfluss aus der Finanzierungstätigkeit (35 - 36)				-2.700	-2.700	-6.412,89		
SA 5	Saldo (5) Geldfluss aus der voranschlagswirksamen Gebarung (SA 3 + SA 4)				-14.700	-15.900	-12.383,73		

Erläuterungen:

2631 811100 [1] Betriebskosten Halle Wollanig

2631 728000 [2] Kanalreinigung

Ansatz 2632 Konto	KLETTERHALLE	Voranschlag 2022	Voranschlag 2021	Ergebnis 2020	Voranschlag 2022	Voranschlag 2021	Ergebnis 2020	BWST	S/D
		Ergebnisvoranschlag			Finanzierungsvoranschlag				
Operative Gebarung									
SU 21 / SU 31	Summe Erträge / Einzahlungen operative Gebarung	0	0	0,00	0	0	0,00		
2632 650000	Zinsen für Finanzschulden - in Euro	16.000	17.600	18.682,75	16.000	17.600	18.682,75	GG3D	9943
SU 22 / SU 32	Summe Aufwendungen / Auszahlungen operative Gebarung	16.000	17.600	18.682,75	16.000	17.600	18.682,75		
SA 0 / SA 1	(0) Nettoergebnis (21 - 22) / Saldo (1) Geldfluss aus der operativen Gebarung (31 - 32)	-16.000	-17.600	-18.682,75	-16.000	-17.600	-18.682,75		
SU 23	Summe Haushaltsrücklagen	0	0	0,00					
SA 00	Nettoergebnis nach Zuweisung und Entnahmen von Haushaltsrücklagen (SA 0 +/- SU 23)	-16.000	-17.600	-18.682,75					
Investive Gebarung									
SU 33	Summe Einzahlungen investive Gebarung				0	0	0,00		
SU 34	Summe Auszahlungen investive Gebarung				0	0	0,00		
SA 2	Saldo (2) Geldfluss aus der investiven Gebarung (33 - 34)				0	0	0,00		
SA 3	Saldo (3) Nettofinanzierungssaldo (SA 1 + SA 2)				-16.000	-17.600	-18.682,75		
Finanzierungstätigkeit									
SU 35	Summe Einzahlungen aus der Finanzierungstätigkeit				0	0	0,00		
2632 346100	Investitionsdarlehen (Tilgung) - Finanzunternehmen				98.900	97.300	96.005,89	GG3D	9943
SU 36	Summe Auszahlungen aus der Finanzierungstätigkeit				98.900	97.300	96.005,89		
SA 4	Saldo (4) Geldfluss aus der Finanzierungstätigkeit (35 - 36)				-98.900	-97.300	-96.005,89		
SA 5	Saldo (5) Geldfluss aus der voranschlagswirksamen Gebarung (SA 3 + SA 4)				-114.900	-114.900	-114.688,64		

UA 264	Eislaufplätze und -hallen	Voranschlag 2022	Voranschlag 2021	Ergebnis 2020	Voranschlag 2022	Voranschlag 2021	Ergebnis 2020	BWST	S/D
		Ergebnisvoranschlag			Finanzierungsvoranschlag				
SA 0 / SA 1	(0) Nettoergebnis (21 - 22) / Saldo (1) Geldfluss aus der operativen Gebarung (31 - 32)	-1.709.100	-510.100	-740.425,72	-5.800	-3.800	25.688,32		
SA 00	Nettoergebnis nach Zuweisung und Entnahmen von Haushaltsrücklagen (SA 0 +/- SU 23)	-1.709.100	-510.100	-740.425,72					
SA 2	Saldo (2) Geldfluss aus der investiven Gebarung (33 - 34)				-1.700.000	-500.000	-700.000,00		
SA 3	Saldo (3) Nettofinanzierungssaldo (SA 1 + SA 2)				-1.705.800	-503.800	-674.311,68		
SA 4	Saldo (4) Geldfluss aus der Finanzierungstätigkeit (35 - 36)				1.626.500	462.800	663.168,15		
SA 5	Saldo (5) Geldfluss aus der voranschlagswirksamen Gebarung (SA 3 + SA 4)				-79.300	-41.000	-11.143,53		
Ansatz 2640	Eislaufplätze und -hallen	Voranschlag 2022	Voranschlag 2021	Ergebnis 2020	Voranschlag 2022	Voranschlag 2021	Ergebnis 2020	BWST	S/D
Konto		Ergebnisvoranschlag			Finanzierungsvoranschlag				
Operative Gebarung									
2640 816000	Kostenbeiträge (-Ersätze) für sonstige Leistungen [1]	2.900	2.000	1.536,21	2.900	2.000	2.679,33	MDPB	
2640 817400	Erträge aus der Auflösung von sonstigen Rückstellungen - Abfertigungen	0	4.300	4.067,02				3BE	
2640 827550	Kostensätze für die Überlassung von Bediensteten an Dritte [2]	183.100	124.900	98.052,83	183.100	124.900	126.983,21	MDPB	
SU 21 / SU 31	Summe Erträge / Einzahlungen operative Gebarung	186.000	131.200	105.781,11	186.000	126.900	129.662,54		
2640 510000	Geldbezüge, Vertragsbedienstete AV	71.800	35.200	34.537,98	71.800	35.200	34.537,98	MDPL	9940
2640 511000	Geldbezüge, Vertragsbedienstete HV	48.800	44.300	30.932,54	48.800	44.300	30.932,54	MDPL	9940
2640 523000	Geldbezüge, Arbeiter nicht ganzjährig beschäftigt	0	1.100	2.955,48	0	1.100	2.955,48	MDPL	9940
2640 563000	Sonstige Aufwandsentschädigungen	900	800	828,84	900	800	828,84	MDPL	9940
2640 565000	Mehrleistungsvergütungen	16.600	14.900	6.307,21	16.600	14.900	6.637,87	MDPL	9940
2640 569000	Sonstige Nebengebühren	2.300	1.200	1.248,35	2.300	1.200	1.248,35	MDPL	9940
2640 580000	DGB zum Ausgleichsfonds für Familienbeihilfen	6.000	2.900	2.538,66	6.000	2.900	2.552,85	MDPL	9940
2640 581000	Dienstgeberbeiträge zur Alterssicherung	0	0	8.836,72	0	0	8.836,72	MDPL	9940
2640 581010	Dienstgeberbeiträge zur Alterssicherung - Betriebspension	1.600	900	759,38	1.600	900	759,38	MDPL	9940
2640 582000	Sonstige DGB zur sozialen Sicherheit	30.900	21.600	7.331,75	30.900	21.600	7.345,37	MDPL	9940
2640 588000	Kommunalsteuer	4.200	2.000	1.775,95	4.200	2.000	1.785,87	MDPL	9940
2640 591000	Dotierung von Rückstellungen für Abfertigungen	300	0	0,00				3BE	9944
2640 592000	Dotierung von Rückstellungen für Jubiläumswendungen	300	6.900	0,00				3BE	9944
2640 593000	Dotierung von Rückstellungen für nicht konsumierte Urlaube	2.700	3.700	2.577,55				3BE	9944
2640 593100	Dotierung von Rückstellungen für nicht konsumierte Gleitzeit	0	0	23,45				3BE	
2640 650000	Zinsen für Finanzschulden - in Euro	5.800	3.800	4.016,76	5.800	3.800	4.016,76	GG3D	9943
2640 720309	Kostenbeiträge (-Ersätze) für Leistungen - intern - VKB	2.900	2.000	1.536,21	2.900	2.000	1.536,21	MDPB	
2640 775000	Kap.Transfers an Unternehmungen [3]	1.700.000	500.000	740.000,00				4FS	
SU 22 / SU 32	Summe Aufwendungen / Auszahlungen operative Gebarung	1.895.100	641.300	846.206,83	191.800	130.700	103.974,22		
SA 0 / SA 1	(0) Nettoergebnis (21 - 22) / Saldo (1) Geldfluss aus der operativen Gebarung (31 - 32)	-1.709.100	-510.100	-740.425,72	-5.800	-3.800	25.688,32		

Ansatz 2640 Konto	Eislaufplätze und -hallen	Voranschlag 2022	Voranschlag 2021	Ergebnis 2020	Voranschlag 2022	Voranschlag 2021	Ergebnis 2020	BWST	S/D
		Ergebnisvoranschlag			Finanzierungsvoranschlag				
SU 23	Summe Haushaltsrücklagen	0	0	0,00					
SA 00	Nettoergebnis nach Zuweisung und Entnahmen von Haushaltsrücklagen (SA 0 +/- SU 23)	-1.709.100	-510.100	-740.425,72					
Investive Gebarung									
SU 33	Summe Einzahlungen investive Gebarung				0	0	0,00		
2640 775000	Kap.Transfers an Unternehmungen [4]				1.700.000	500.000	700.000,00	4FS	
SU 34	Summe Auszahlungen investive Gebarung				1.700.000	500.000	700.000,00		
SA 2	Saldo (2) Geldfluss aus der investiven Gebarung (33 - 34)				-1.700.000	-500.000	-700.000,00		
SA 3	Saldo (3) Nettofinanzierungssaldo (SA 1 + SA 2)				-1.705.800	-503.800	-674.311,68		
Finanzierungstätigkeit									
2640 346100	Investitionsdarlehen von Finanzunternehmen				1.700.000	500.000	700.000,00	GG3D	
SU 35	Summe Einzahlungen aus der Finanzierungstätigkeit				1.700.000	500.000	700.000,00		
2640 346100	Investitionsdarlehen (Tilgung) - Finanzunternehmen				73.500	37.200	36.831,85	GG3D	9943
SU 36	Summe Auszahlungen aus der Finanzierungstätigkeit				73.500	37.200	36.831,85		
SA 4	Saldo (4) Geldfluss aus der Finanzierungstätigkeit (35 - 36)				1.626.500	462.800	663.168,15		
SA 5	Saldo (5) Geldfluss aus der voranschlagswirksamen Gebarung (SA 3 + SA 4)				-79.300	-41.000	-11.143,53		

Erläuterungen:									
2640 816000 [1]	Verwaltungskostenbeitrag Stadthalle Villach								
2640 827550 [2]	Personalkosten-Refundierung Stadthalle Villach								
2640 775000 [3]	Investitionszuschuss für Stadthallenbau								
2640 775000 [4]	Investitionszuschuss für Stadthallenbau								

UA 265	Tennisplätze und -hallen	Voranschlag 2022	Voranschlag 2021	Ergebnis 2020	Voranschlag 2022	Voranschlag 2021	Ergebnis 2020	BWST	S/D
		Ergebnisvoranschlag			Finanzierungsvoranschlag				
SA 0 / SA 1	(0) Nettoergebnis (21 - 22) / Saldo (1) Geldfluss aus der operativen Gebarung (31 - 32)	-6.500	-49.300	-11.012,39	-4.600	-30.300	-2.881,32		
SA 00	Nettoergebnis nach Zuweisung und Entnahmen von Haushaltsrücklagen (SA 0 +/- SU 23)	-6.500	-49.300	-11.012,39					
SA 2	Saldo (2) Geldfluss aus der investiven Gebarung (33 - 34)				0	0	0,00		
SA 3	Saldo (3) Nettofinanzierungssaldo (SA 1 + SA 2)				-4.600	-30.300	-2.881,32		
SA 4	Saldo (4) Geldfluss aus der Finanzierungstätigkeit (35 - 36)				-28.600	-28.100	-27.590,66		
SA 5	Saldo (5) Geldfluss aus der voranschlagswirksamen Gebarung (SA 3 + SA 4)				-33.200	-58.400	-30.471,98		

Ansatz 2650 Konto	Tennisplätze und -hallen	Voranschlag 2022	Voranschlag 2021	Ergebnis 2020	Voranschlag 2022	Voranschlag 2021	Ergebnis 2020	BWST	S/D
		Ergebnisvoranschlag			Finanzierungsvoranschlag				
Operative Gebarung									
2650 811100	Miet- und Pächtertrag [1]	4.700	4.700	2.000,07	4.700	4.700	1.177,88	2HL	
2650 816110	Kostenbeiträge (-Ersätze) für für Stromkosten - 1.2650.600110	0	0	2.747,03	0	0	9.765,71	2HL	
SU 21 / SU 31	Summe Erträge / Einzahlungen operative Gebarung	4.700	4.700	4.747,10	4.700	4.700	10.943,59		
2650 600110	Energiebezüge - Strom - 2.2650.816110	0	25.000	4.679,11	0	25.000	4.679,11	3BE	9965
2650 613000	Instandhaltung von sonstigen Grundstückseinrichtungen	100	100	0,00	100	100	0,00	2HL	
2650 614000	Instandhaltung von Gebäuden und Bauten	100	100	0,00	100	100	0,00	2HL	
2650 650000	Zinsen für Finanzschulden - in Euro	3.200	3.700	4.214,54	3.200	3.700	4.214,54	GG3D	9943
2650 670000	Versicherungen	0	300	250,13	0	300	250,13	GG3V	9950
2650 680300	Planmäßige Abschreibung - Gebäude und Bauten	0	6.000	0,00				3BE	9969
2650 680500	Planmäßige Abschreibung - Sonderanlagen	1.900	13.000	1.934,58				3BE	9969
2650 700000	Miet- und Pachtaufwand [2]	1.700	1.600	1.523,70	1.700	1.600	1.523,70	2HL	
2650 710000	Öffentliche Abgaben, ohne Gebühren gem. FAG	600	600	474,50	600	600	474,50	2HL	313
2650 711000	Gebühren f.d.Ben.v.Gemeindeeinr. u. -anlagen gem. FAG	3.300	3.300	2.682,93	3.300	3.300	2.682,93	2HL	313
2650 728000	Entgelte für sonstige Leistungen [3]	200	200	0,00	200	200	0,00	2HL	
2650 728009	Entgelte für sonstige Leistungen - intern - Wirtschaftshof	100	100	0,00	100	100	0,00	2HL	
SU 22 / SU 32	Summe Aufwendungen / Auszahlungen operative Gebarung	11.200	54.000	15.759,49	9.300	35.000	13.824,91		
SA 0 / SA 1	(0) Nettoergebnis (21 - 22) / Saldo (1) Geldfluss aus der operativen Gebarung (31 - 32)	-6.500	-49.300	-11.012,39	-4.600	-30.300	-2.881,32		
SU 23	Summe Haushaltsrücklagen	0	0	0,00					
SA 00	Nettoergebnis nach Zuweisung und Entnahmen von Haushaltsrücklagen (SA 0 +/- SU 23)	-6.500	-49.300	-11.012,39					
Investive Gebarung									
SU 33	Summe Einzahlungen investive Gebarung				0	0	0,00		
SU 34	Summe Auszahlungen investive Gebarung				0	0	0,00		
SA 2	Saldo (2) Geldfluss aus der investiven Gebarung (33 - 34)				0	0	0,00		
SA 3	Saldo (3) Nettofinanzierungssaldo (SA 1 + SA 2)				-4.600	-30.300	-2.881,32		
Finanzierungstätigkeit									
SU 35	Summe Einzahlungen aus der Finanzierungstätigkeit				0	0	0,00		
2650 346100	Investitionsdarlehen (Tilgung) - Finanzunternehmen				28.600	28.100	27.590,66	GG3D	9943
SU 36	Summe Auszahlungen aus der Finanzierungstätigkeit				28.600	28.100	27.590,66		
SA 4	Saldo (4) Geldfluss aus der Finanzierungstätigkeit (35 - 36)				-28.600	-28.100	-27.590,66		
SA 5	Saldo (5) Geldfluss aus der voranschlagswirksamen Gebarung (SA 3 + SA 4)				-33.200	-58.400	-30.471,98		
Erläuterungen:									
2650 811100 [1]	Pacht-, Anerkennungszinse und Betriebskostenersätze von Vereinen: VSV Völkendorf, ASKÖ Warmbad, VAS St. Martin, SV Maria Gail								
2650 700000 [2]	Pacht - Tennisanlage Maria Gail								
2650 728000 [3]	Kanalreinigung								

UA 266	Wintersportanlagen	Voranschlag 2022	Voranschlag 2021	Ergebnis 2020	Voranschlag 2022	Voranschlag 2021	Ergebnis 2020	BWST	S/D
		Ergebnisvoranschlag			Finanzierungsvoranschlag				
SA 0 / SA 1	(0) Nettoergebnis (21 - 22) / Saldo (1) Geldfluss aus der operativen Gebarung (31 - 32)	-157.900	-156.000	-121.658,87	-105.100	-100.700	-14.127,99		
SA 00	Nettoergebnis nach Zuweisung und Entnahmen von Haushaltsrücklagen (SA 0 +/- SU 23)	-157.900	-156.000	-121.658,87					
SA 2	Saldo (2) Geldfluss aus der investiven Gebarung (33 - 34)				-51.400	-51.300	-50.000,00		
SA 3	Saldo (3) Nettofinanzierungssaldo (SA 1 + SA 2)				-156.500	-152.000	-64.127,99		
SA 4	Saldo (4) Geldfluss aus der Finanzierungstätigkeit (35 - 36)				25.400	27.400	27.529,28		
SA 5	Saldo (5) Geldfluss aus der voranschlagswirksamen Gebarung (SA 3 + SA 4)				-131.100	-124.600	-36.598,71		

Ansatz 2660	Wintersportanlagen	Voranschlag 2022	Voranschlag 2021	Ergebnis 2020	Voranschlag 2022	Voranschlag 2021	Ergebnis 2020	BWST	S/D
		Ergebnisvoranschlag			Finanzierungsvoranschlag				
Konto									
Operative Gebarung									
2660 811100	Miet- und Pächtertrag [1]	5.000	5.000	4.323,24	5.000	5.000	4.323,24	2HL	
2660 816110	Kostenbeiträge (-Ersätze) für für Stromkosten -1.2660.600110	0	0	5.116,74	0	0	37.560,35	2HL	
SU 21 / SU 31	Summe Erträge / Einzahlungen operative Gebarung	5.000	5.000	9.439,98	5.000	5.000	41.883,59		
2660 452000	Treibstoffe	100	100	0,00	100	100	0,00	4FS	203
2660 452200	Treibstoffe	3.300	3.300	1.396,81	3.300	3.300	1.396,81	5W	246
2660 453000	Schmier- und Schleifmittel	0	0	506,66	0	0	506,66	5W	
2660 453200	Schmier- und Schleifmittel	200	100	0,00	200	100	0,00	5W	246
2660 454200	Reinigungsmittel	200	200	0,00	200	200	0,00	5W	246
2660 600100	Energiebezüge - Strom	200	200	184,90	200	200	184,90	3BE	9965
2660 613200	Instandhaltung von sonstigen Grundstückseinrichtungen	4.500	3.000	58,47	4.500	3.000	58,47	5W	246
2660 614000	Instandhaltung von Gebäuden und Bauten	900	900	0,00	900	900	0,00	2HL	
2660 616000	Instandh.von Maschinen u.masch.Anlagen	100	100	0,00	100	100	0,00	4FS	203
2660 616200	Instandh.von Maschinen u.masch.Anlagen	11.000	11.000	9.703,54	11.000	11.000	9.703,54	5W	246
2660 621000	Sonstige Transporte	100	100	0,00	100	100	0,00	4FS	203
2660 670000	Versicherungen	500	500	246,57	500	500	246,57	GG3V	9950
2660 680300	Planmäßige Abschreibung - Gebäude und Bauten	1.300	4.900	1.282,25				3BE	9969
2660 680600	Planmäßige Abschreibung - Technische Anlagen, Fahrzeuge und Maschinen	0	200	173,03				3BE	9969
2660 680700	Planmäßige Abschreibung - Amts-, Betriebs- und Geschäftsausstattung	100	200	54,00				3BE	9969
2660 700000	Miet- und Pachtanwendung [2]	23.300	22.700	22.322,23	23.300	22.700	244,24	2HL	
2660 700010	Miet- und Pachtanwendung [3]	100	100	0,00	100	100	0,00	4FS	
2660 710000	Öffentliche Abgaben, ohne Gebühren gem. FAG	200	200	46,90	200	200	46,90	2HL	313
2660 711000	Gebühren f.d.Ben.v.Gemeindeeinr. u. -anlagen gem. FAG	400	400	353,07	400	400	353,07	2HL	313
2660 728000	Entgelte für sonstige Leistungen [4]	6.500	6.000	5.000,00	6.500	6.000	3.500,00	4FS	203
2660 728009	Entgelte für sonstige Leistungen - intern - Wirtschaftshof	5.000	5.000	0,00	5.000	5.000	0,00	4FS	

Ansatz 2660	Wintersportanlagen	Voranschlag 2022	Voranschlag 2021	Ergebnis 2020	Voranschlag 2022	Voranschlag 2021	Ergebnis 2020	BWST	S/D
Konto		Ergebnisvoranschlag			Finanzierungsvoranschlag				
2660 728200	Entgelte für sonstige Leistungen	100	100	0,00	100	100	0,00	5W	246
2660 728220	Entgelte für sonstige Leistungen - Überprüfungen	800	1.100	25,00	800	1.100	25,00	2HL	9963
2660 728609	Entgelte für sonstige Leistungen - intern - Wirtschaftshof	51.400	49.500	38.577,74	51.400	49.500	38.577,74	5W	9956
SU 22 / SU 32	Summe Aufwendungen / Auszahlungen operative Gebarung	110.300	109.900	79.931,17	108.900	104.600	54.843,90		
SA 0 / SA 1	(0) Nettoergebnis (21 - 22) / Saldo (1) Geldfluss aus der operativen Gebarung (31 - 32)	-105.300	-104.900	-70.491,19	-103.900	-99.600	-12.960,31		
SU 23	Summe Haushaltsrücklagen	0	0	0,00					
SA 00	Nettoergebnis nach Zuweisung und Entnahmen von Haushaltsrücklagen (SA 0 +/- SU 23)	-105.300	-104.900	-70.491,19					
Investive Gebarung									
SU 33	Summe Einzahlungen investive Gebarung				0	0	0,00		
2660 020000	Maschinen und maschinelle Anlagen [5]				0	1.300	0,00	5W	
SU 34	Summe Auszahlungen investive Gebarung				0	1.300	0,00		
SA 2	Saldo (2) Geldfluss aus der investiven Gebarung (33 - 34)				0	-1.300	0,00		
SA 3	Saldo (3) Nettofinanzierungssaldo (SA 1 + SA 2)				-103.900	-100.900	-12.960,31		
Finanzierungstätigkeit									
SU 35	Summe Einzahlungen aus der Finanzierungstätigkeit				0	0	0,00		
SU 36	Summe Auszahlungen aus der Finanzierungstätigkeit				0	0	0,00		
SA 4	Saldo (4) Geldfluss aus der Finanzierungstätigkeit (35 - 36)				0	0	0,00		
SA 5	Saldo (5) Geldfluss aus der voranschlagswirksamen Gebarung (SA 3 + SA 4)				-103.900	-100.900	-12.960,31		

Erläuterungen:

2660 811100 [1]	Anerkennungszins und Betriebskostenersatz Eislaufverein Zauchen, Pacht Villacher Alpen Arena
2660 700000 [2]	Pacht für ehemalige "V 73"
2660 700010 [3]	Pacht für Loipenbenutzung
2660 728000 [4]	Betreuung Motorschlitten und Infoturm
2660 020000 [5]	Ankauf Pistengerät-Reifen

Ansatz 2661 Konto	VILLACHER ALPEN ARENA	Voranschlag	Voranschlag	Ergebnis	Voranschlag	Voranschlag	Ergebnis	BWST	S/D
		2022	2021	2020	2022	2021	2020		
		Ergebnisvoranschlag			Finanzierungsvoranschlag				
Operative Gebarung									
SU 21 / SU 31	Summe Erträge / Einzahlungen operative Gebarung	0	0	0,00	0	0	0,00		
2661 650000	Zinsen für Finanzschulden - in Euro	1.200	1.100	1.167,68	1.200	1.100	1.167,68	GG3D	9943
2661 777000	Kapitaltransfers an private Organisationen ohne Erwerbszweck [1]	51.400	50.000	50.000,00				4FS	
SU 22 / SU 32	Summe Aufwendungen / Auszahlungen operative Gebarung	52.600	51.100	51.167,68	1.200	1.100	1.167,68		
SA 0 / SA 1	(0) Nettoergebnis (21 - 22) / Saldo (1) Geldfluss aus der operativen Gebarung (31 - 32)	-52.600	-51.100	-51.167,68	-1.200	-1.100	-1.167,68		
SU 23	Summe Haushaltsrücklagen	0	0	0,00					
SA 00	Nettoergebnis nach Zuweisung und Entnahmen von Haushaltsrücklagen (SA 0 +/- SU 23)	-52.600	-51.100	-51.167,68					
Investive Gebarung									
SU 33	Summe Einzahlungen investive Gebarung				0	0	0,00		
2661 777000	Kapitaltransfers an private Organisationen ohne Erwerbszweck [2]				51.400	50.000	50.000,00	4FS	
SU 34	Summe Auszahlungen investive Gebarung				51.400	50.000	50.000,00		
SA 2	Saldo (2) Geldfluss aus der investiven Gebarung (33 - 34)				-51.400	-50.000	-50.000,00		
SA 3	Saldo (3) Nettofinanzierungssaldo (SA 1 + SA 2)				-52.600	-51.100	-51.167,68		
Finanzierungstätigkeit									
2661 346100	Investitionsdarlehen von Finanzunternehmen				51.400	50.000	50.000,00	GG3D	
SU 35	Summe Einzahlungen aus der Finanzierungstätigkeit				51.400	50.000	50.000,00		
2661 346100	Investitionsdarlehen (Tilgung) - Finanzunternehmen				26.000	22.600	22.470,72	GG3D	9943
SU 36	Summe Auszahlungen aus der Finanzierungstätigkeit				26.000	22.600	22.470,72		
SA 4	Saldo (4) Geldfluss aus der Finanzierungstätigkeit (35 - 36)				25.400	27.400	27.529,28		
SA 5	Saldo (5) Geldfluss aus der voranschlagswirksamen Gebarung (SA 3 + SA 4)				-27.200	-23.700	-23.638,40		

Erläuterungen:

2661 777000 [1] Villacher Alpenarena - Investitionszuschuss 50% Anteil

2661 777000 [2] Villacher Alpenarena - Investitionszuschuss 50% Anteil

A 27	Erwachsenenbildung	Voranschlag 2022	Voranschlag 2021	Ergebnis 2020	Voranschlag 2022	Voranschlag 2021	Ergebnis 2020	BWST	S/D
		Ergebnisvoranschlag			Finanzierungsvoranschlag				
SA 0 / SA 1	(0) Nettoergebnis (21 - 22) / Saldo (1) Geldfluss aus der operativen Gebarung (31 - 32)	-88.600	-77.800	-81.409,62	-87.200	-79.200	-78.789,76		
SA 00	Nettoergebnis nach Zuweisung und Entnahmen von Haushaltsrücklagen (SA 0 +/- SU 23)	-88.600	-77.800	-81.409,62					
SA 2	Saldo (2) Geldfluss aus der investiven Gebarung (33 - 34)				0	0	0,00		
SA 3	Saldo (3) Nettofinanzierungssaldo (SA 1 + SA 2)				-87.200	-79.200	-78.789,76		
SA 4	Saldo (4) Geldfluss aus der Finanzierungstätigkeit (35 - 36)				0	0	0,00		
SA 5	Saldo (5) Geldfluss aus der voranschlagswirksamen Gebarung (SA 3 + SA 4)				-87.200	-79.200	-78.789,76		
UA 273	Volksbüchereien	Voranschlag 2022	Voranschlag 2021	Ergebnis 2020	Voranschlag 2022	Voranschlag 2021	Ergebnis 2020	BWST	S/D
		Ergebnisvoranschlag			Finanzierungsvoranschlag				
SA 0 / SA 1	(0) Nettoergebnis (21 - 22) / Saldo (1) Geldfluss aus der operativen Gebarung (31 - 32)	-88.600	-77.800	-81.409,62	-87.200	-79.200	-78.789,76		
SA 00	Nettoergebnis nach Zuweisung und Entnahmen von Haushaltsrücklagen (SA 0 +/- SU 23)	-88.600	-77.800	-81.409,62					
SA 2	Saldo (2) Geldfluss aus der investiven Gebarung (33 - 34)				0	0	0,00		
SA 3	Saldo (3) Nettofinanzierungssaldo (SA 1 + SA 2)				-87.200	-79.200	-78.789,76		
SA 4	Saldo (4) Geldfluss aus der Finanzierungstätigkeit (35 - 36)				0	0	0,00		
SA 5	Saldo (5) Geldfluss aus der voranschlagswirksamen Gebarung (SA 3 + SA 4)				-87.200	-79.200	-78.789,76		
Ansatz 2730	Volksbüchereien	Voranschlag 2022	Voranschlag 2021	Ergebnis 2020	Voranschlag 2022	Voranschlag 2021	Ergebnis 2020	BWST	S/D
Konto		Ergebnisvoranschlag			Finanzierungsvoranschlag				
Operative Gebarung									
2730 810200	Erträge aus Leistungen [1]	1.000	1.000	953,19	1.000	1.000	953,19	4S	
2730 817200	Erträge aus der Auflösung von sonstigen Rückstellungen - nicht konsumierte Urlaube	0	2.000	0,00				3BE	
2730 817500	Erträge aus der Auflösung von sonstigen Rückstellungen - Jubiläumszuwendungen	0	400	0,00				3BE	
2730 867000	Transfers von privaten Organisationen ohne Erwerbszweck	0	0	833,53	0	0	833,53	4S	
SU 21 / SU 31	Summe Erträge / Einzahlungen operative Gebarung	1.000	3.400	1.786,72	1.000	1.000	1.786,72		
2730 400009	Geringwertige Wirtschaftsgüter - intern - Zentraler Service	100	100	0,62	100	100	0,62	MD	9958
2730 400200	Geringwertige Wirtschaftsgüter (GWG)	3.500	2.500	2.797,51	3.500	2.500	2.797,51	4S	
2730 456000	Schreib-, Zeichen- und sonstige Büromittel	300	300	161,28	300	300	161,28	4S	362
2730 456009	Schreib-, Zeichen- und sonstige Büromittel - intern - Zentraler Service	100	100	6,66	100	100	6,66	MD	9958
2730 457000	Druckwerke	7.500	6.000	6.897,64	7.500	6.000	6.897,64	4S	362

Ansatz 2730	Volksbüchereien	Voranschlag	Voranschlag	Ergebnis	Voranschlag	Voranschlag	Ergebnis	BWST	S/D
		2022	2021	2020	2022	2021	2020		
Konto		Ergebnisvoranschlag			Finanzierungsvoranschlag				
2730 459009	Sonstige Verbrauchsgüter - intern - Zentraler Service	100	100	0,00	100	100	0,00	MD	9958
2730 510000	Geldbezüge, Vertragsbedienstete AV	41.500	38.700	37.499,12	41.500	38.700	37.499,12	MDPL	9940
2730 569000	Sonstige Nebengebühren	600	600	883,98	600	600	883,98	MDPL	9940
2730 580000	DGB zum Ausgleichsfonds für Familienbeihilfen	1.600	1.500	1.471,32	1.600	1.500	1.471,32	MDPL	9940
2730 581000	Dienstgeberbeiträge zur Alterssicherung	0	0	4.732,54	0	0	4.732,54	MDPL	9940
2730 581010	Dienstgeberbeiträge zur Alterssicherung - Betriebspension	1.000	900	867,48	1.000	900	867,48	MDPL	9940
2730 582000	Sonstige DGB zur sozialen Sicherheit	9.000	8.400	3.440,08	9.000	8.400	3.440,08	MDPL	9940
2730 588000	Kommunalsteuer	1.200	1.200	1.131,80	1.200	1.200	1.131,80	MDPL	9940
2730 591000	Dotierung von Rückstellungen für Abfertigungen	400	1.000	1.008,96				3BE	9944
2730 592000	Dotierung von Rückstellungen für Jubiläumszuwendungen	100	0	682,78				3BE	9944
2730 593000	Dotierung von Rückstellungen für nicht konsumierte Urlaube	900	0	838,40				3BE	9944
2730 593100	Dotierung von Rückstellungen für nicht konsumierte Gleitzeit	0	0	51,92				3BE	
2730 618210	Instandhaltung von sonstigen Anlagen	100	100	20,67	100	100	20,67	4S	
2730 705900	Operating Leasing [2]	300	300	197,78	300	300	197,78	4S	9943
2730 724100	Reisegebühren (einschl. Km-Geld)	500	600	0,00	500	600	0,00	4S	
2730 726200	Mitgliedsbeiträge an Institutionen [3]	200	200	68,00	200	200	68,00	4S	
2730 728200	Entgelte für sonstige Leistungen [4]	600	600	400,00	600	600	400,00	4S	
2730 750001	Transfers an Bund, Bundesfonds u. -kammern [5]	20.000	18.000	20.000,00	20.000	18.000	20.000,00	4K	
SU 22 / SU 32	Summe Aufwendungen / Auszahlungen operative Gebarung	89.600	81.200	83.196,34	88.200	80.200	80.576,48		
SA 0 / SA 1	(0) Nettoergebnis (21 - 22) / Saldo (1) Geldfluss aus der operativen Gebarung (31 - 32)	-88.600	-77.800	-81.409,62	-87.200	-79.200	-78.789,76		
SU 23	Summe Haushaltsrücklagen	0	0	0,00					
SA 00	Nettoergebnis nach Zuweisung und Entnahmen von Haushaltsrücklagen (SA 0 +/- SU 23)	-88.600	-77.800	-81.409,62					
Investive Gebarung									
SU 33	Summe Einzahlungen investive Gebarung				0	0	0,00		
SU 34	Summe Auszahlungen investive Gebarung				0	0	0,00		
SA 2	Saldo (2) Geldfluss aus der investiven Gebarung (33 - 34)				0	0	0,00		
SA 3	Saldo (3) Nettofinanzierungssaldo (SA 1 + SA 2)				-87.200	-79.200	-78.789,76		
Finanzierungstätigkeit									
SU 35	Summe Einzahlungen aus der Finanzierungstätigkeit				0	0	0,00		
SU 36	Summe Auszahlungen aus der Finanzierungstätigkeit				0	0	0,00		
SA 4	Saldo (4) Geldfluss aus der Finanzierungstätigkeit (35 - 36)				0	0	0,00		
SA 5	Saldo (5) Geldfluss aus der voranschlagswirksamen Gebarung (SA 3 + SA 4)				-87.200	-79.200	-78.789,76		

Erläuterungen:

2730 810200 [1]	Leihgebühren Bücherei Landskron
2730 705900 [2]	Leasingrate für IT-Geräte
2730 726200 [3]	Mitgliedsbeiträge Büchereiverband Österreich, Österreichisches Bibliothekswerk, Bibliotheksverband Kärnten
2730 728200 [4]	Honorare für Vorträge, Softwarekosten

2730 750001 [5] Subventionen Arbeiterkammer Kärnten für Alpen Adria Mediathek

A 28	Forschung und Wissenschaft	Voranschlag 2022	Voranschlag 2021	Ergebnis 2020	Voranschlag 2022	Voranschlag 2021	Ergebnis 2020	BWST	S/D
		Ergebnisvoranschlag			Finanzierungsvoranschlag				
SA 0 / SA 1	(0) Nettoergebnis (21 - 22) / Saldo (1) Geldfluss aus der operativen Gebarung (31 - 32)	-2.896.300	-2.963.400	-2.671.880,67	-2.358.700	-2.158.900	-1.825.647,60		
SA 00	Nettoergebnis nach Zuweisung und Entnahmen von Haushaltsrücklagen (SA 0 +/- SU 23)	-2.896.300	-2.963.400	-2.671.880,67					
SA 2	Saldo (2) Geldfluss aus der investiven Gebarung (33 - 34)				-498.600	-787.400	-799.645,76		
SA 3	Saldo (3) Nettofinanzierungssaldo (SA 1 + SA 2)				-2.857.300	-2.946.300	-2.625.293,36		
SA 4	Saldo (4) Geldfluss aus der Finanzierungstätigkeit (35 - 36)				-14.500	216.900	41.394,64		
SA 5	Saldo (5) Geldfluss aus der voranschlagswirksamen Gebarung (SA 3 + SA 4)				-2.871.800	-2.729.400	-2.583.898,72		
UA 280	Förderung von Universitäten und Hochschulen	Voranschlag 2022	Voranschlag 2021	Ergebnis 2020	Voranschlag 2022	Voranschlag 2021	Ergebnis 2020	BWST	S/D
		Ergebnisvoranschlag			Finanzierungsvoranschlag				
SA 0 / SA 1	(0) Nettoergebnis (21 - 22) / Saldo (1) Geldfluss aus der operativen Gebarung (31 - 32)	-1.944.200	-1.880.600	-1.820.369,00	-1.467.200	-1.130.600	-1.043.832,00		
SA 00	Nettoergebnis nach Zuweisung und Entnahmen von Haushaltsrücklagen (SA 0 +/- SU 23)	-1.944.200	-1.880.600	-1.820.369,00					
SA 2	Saldo (2) Geldfluss aus der investiven Gebarung (33 - 34)				-477.000	-750.000	-776.537,00		
SA 3	Saldo (3) Nettofinanzierungssaldo (SA 1 + SA 2)				-1.944.200	-1.880.600	-1.820.369,00		
SA 4	Saldo (4) Geldfluss aus der Finanzierungstätigkeit (35 - 36)				0	0	0,00		
SA 5	Saldo (5) Geldfluss aus der voranschlagswirksamen Gebarung (SA 3 + SA 4)				-1.944.200	-1.880.600	-1.820.369,00		

Ansatz 2800 Konto	Förderung von Universitäten und Hochschulen (Fachhochschule)	Voranschlag 2022	Voranschlag 2021	Ergebnis 2020	Voranschlag 2022	Voranschlag 2021	Ergebnis 2020	BWST	S/D
		Ergebnisvoranschlag			Finanzierungsvoranschlag				
Operative Gebarung									
SU 21 / SU 31	Summe Erträge / Einzahlungen operative Gebarung	0	0	0,00	0	0	0,00		
2800 640000	Rechts- und Beratungsaufwand	100	100	0,00	100	100	0,00	GG3F	110
2800 726000	Mitgliedsbeiträge an Institutionen	0	900	0,00	0	900	0,00	GG3F	
2800 728000	Entgelte für sonstige Leistungen	100	100	0,00	100	100	0,00	GG3F	110
2800 757000	Transfers an private Organisationen ohne Erwerbszweck [1]	1.467.000	1.129.500	1.043.832,00	1.467.000	1.129.500	1.043.832,00	GG3F	110
2800 777000	Kapitaltransfers an private Organisationen ohne Erwerbszweck [2]	477.000	750.000	776.537,00				GG3F	110
SU 22 / SU 32	Summe Aufwendungen / Auszahlungen operative Gebarung	1.944.200	1.880.600	1.820.369,00	1.467.200	1.130.600	1.043.832,00		
SA 0 / SA 1	(0) Nettoergebnis (21 - 22) / Saldo (1) Geldfluss aus der operativen Gebarung (31 - 32)	-1.944.200	-1.880.600	-1.820.369,00	-1.467.200	-1.130.600	-1.043.832,00		
SU 23	Summe Haushaltsrücklagen	0	0	0,00					
SA 00	Nettoergebnis nach Zuweisung und Entnahmen von Haushaltsrücklagen (SA 0 +/- SU 23)	-1.944.200	-1.880.600	-1.820.369,00					
Investive Gebarung									
SU 33	Summe Einzahlungen investive Gebarung				0	0	0,00		
2800 777000	Kapitaltransfers an private Organisationen ohne Erwerbszweck [3]				477.000	750.000	776.537,00	GG3F	110
SU 34	Summe Auszahlungen investive Gebarung				477.000	750.000	776.537,00		
SA 2	Saldo (2) Geldfluss aus der investiven Gebarung (33 - 34)				-477.000	-750.000	-776.537,00		
SA 3	Saldo (3) Nettofinanzierungssaldo (SA 1 + SA 2)				-1.944.200	-1.880.600	-1.820.369,00		
Finanzierungstätigkeit									
SU 35	Summe Einzahlungen aus der Finanzierungstätigkeit				0	0	0,00		
SU 36	Summe Auszahlungen aus der Finanzierungstätigkeit				0	0	0,00		
SA 4	Saldo (4) Geldfluss aus der Finanzierungstätigkeit (35 - 36)				0	0	0,00		
SA 5	Saldo (5) Geldfluss aus der voranschlagswirksamen Gebarung (SA 3 + SA 4)				-1.944.200	-1.880.600	-1.820.369,00		
Erläuterungen:									
2800 757000 [1]	Fachhochschule Kärnten - Finanzierungsbeitrag zu laufendem betrieblichen Aufwand inkl. Fernstudienzentrum und SEMI High Tech University								
2800 777000 [2]	Fachhochschule Kärnten - Finanzierungsbeitrag zu Investitionen inkl. Fernstudienzentrum								
2800 777000 [3]	Fachhochschule Kärnten - Finanzierungsbeitrag zu Investitionen inkl. Fernstudienzentrum								

UA 285	Wissenschaftliche Museen	Voranschlag 2022	Voranschlag 2021	Ergebnis 2020	Voranschlag 2022	Voranschlag 2021	Ergebnis 2020	BWST	S/D
		Ergebnisvoranschlag			Finanzierungsvoranschlag				
SA 0 / SA 1	(0) Nettoergebnis (21 - 22) / Saldo (1) Geldfluss aus der operativen Gebarung (31 - 32)	-937.700	-1.081.600	-851.511,67	-877.100	-1.027.100	-781.815,60		
SA 00	Nettoergebnis nach Zuweisung und Entnahmen von Haushaltsrücklagen (SA 0 +/- SU 23)	-937.700	-1.081.600	-851.511,67					
SA 2	Saldo (2) Geldfluss aus der investiven Gebarung (33 - 34)				-21.600	-37.400	-23.108,76		
SA 3	Saldo (3) Nettofinanzierungssaldo (SA 1 + SA 2)				-898.700	-1.064.500	-804.924,36		
SA 4	Saldo (4) Geldfluss aus der Finanzierungstätigkeit (35 - 36)				-14.500	216.900	41.394,64		
SA 5	Saldo (5) Geldfluss aus der voranschlagswirksamen Gebarung (SA 3 + SA 4)				-913.200	-847.600	-763.529,72		
Ansatz 2850	Wissenschaftliche Museen	Voranschlag 2022	Voranschlag 2021	Ergebnis 2020	Voranschlag 2022	Voranschlag 2021	Ergebnis 2020	BWST	S/D
Konto		Ergebnisvoranschlag			Finanzierungsvoranschlag				
Operative Gebarung									
2850 808000	Veräußerungen von Waren [1]	8.000	8.500	6.485,51	8.000	8.500	5.633,85	4MA	
2850 808010	Veräußerungen von Waren [2]	100	100	0,00	100	100	0,00	4MA	
2850 808100	Veräußerungen von Waren [3]	2.400	1.800	658,33	2.400	1.800	658,33	4MA	
2850 810000	Erträge aus Leistungen [4]	19.300	19.300	15.256,09	19.300	19.300	15.256,09	4MA	
2850 813000	Erträge aus der Auflösung von Investitionszuschüssen (Kapitaltransfers)	0	12.000	0,00				3BE	
2850 816500	Kostenbeiträge (-Ersätze) für Personal	0	0	1.066,92	0	0	1.066,92	MDP	
2850 817200	Erträge aus der Auflösung von sonstigen Rückstellungen - nicht konsumierte Urlaube	0	3.200	0,00				3BE	
2850 817210	Erträge aus der Auflösung von sonstigen Rückstellungen - nicht konsumierte Gleitzeit	0	0	565,28				3BE	
2850 817500	Erträge aus der Auflösung von sonstigen Rückstellungen - Jubiläumsumwendungen	0	13.500	0,00				3BE	
2850 829000	Sonstige Erträge [5]	300	5.300	0,00	300	5.300	0,00	4MA	
2850 829380	Sonstige Erträge - Schadensfall - 2850.61x380	5.000	0	0,00	5.000	0	0,00	4MA	
2850 860001	Transfers von Bund, Bundesfonds u. -kammern	3.500	0	0,00	3.500	0	0,00	4MA	
2850 861001	Transfers von Ländern, Landesfonds u. -kammern [6]	10.000	10.000	20.000,00	10.000	10.000	20.000,00	4MA	
SU 21 / SU 31	Summe Erträge / Einzahlungen operative Gebarung	48.600	73.700	44.032,13	48.600	45.000	42.615,19		
2850 400000	Geringwertige Wirtschaftsgüter (GWG)	3.500	3.000	1.310,91	3.500	3.000	1.310,91	4MA	114
2850 400009	Geringwertige Wirtschaftsgüter - intern - Zentraler Service	100	100	2,59	100	100	2,59	MD	9958
2850 400020	Geringwertige Wirtschaftsgüter (GWG) [7]	600	1.200	715,38	600	1.200	715,38	4MA	308
2850 413000	Handelswaren zur entgeltlichen Weitergabe [8]	16.300	10.300	5.928,26	16.300	10.300	13.973,70	4MA	114
2850 413400	Handelswaren zur unentgeltlichen Weitergabe	700	700	341,81	700	700	336,78	4MA	114
2850 413420	Handelswaren [9]	200	1.500	110,00	200	1.500	110,00	4MA	308
2850 452000	Treibstoffe [10]	100	100	0,00	100	100	0,00	4MA	114
2850 452020	Treibstoffe [11]	0	200	0,00	0	200	0,00	4MA	

Ansatz 2850	Wissenschaftliche Museen	Konto	Voranschlag	Voranschlag	Ergebnis	Voranschlag	Voranschlag	Ergebnis	BWST	S/D
			2022	2021	2020	2022	2021	2020		
			Ergebnisvoranschlag			Finanzierungsvoranschlag				
2850	453000	Schmier- und Schleifmittel	100	100	0,00	100	100	0,00	4MA	114
2850	454000	Reinigungsmittel	600	800	322,00	600	800	322,00	4MA	114
2850	455000	Chemische und sonstige artverwandte Mittel	200	200	0,00	200	200	0,00	4MA	114
2850	456000	Schreib-, Zeichen- und sonstige Büromittel	500	500	243,25	500	500	208,24	4MA	114
2850	456009	Schreib-, Zeichen- und sonstige Büromittel - intern - Zentraler Service	800	800	142,06	800	800	142,06	MD	9958
2850	457000	Druckwerke [12]	7.000	6.000	3.003,69	7.000	6.000	2.895,64	4MA	114
2850	457020	Druckwerke [13]	6.000	5.000	4.388,57	6.000	5.000	4.388,57	4MA	308
2850	458000	Mittel zur ärztlichen Betreuung und Gesundheitsvorsorge	300	100	250,27	300	100	250,27	4MA	114
2850	459000	Sonstige Verbrauchsgüter [14]	9.300	12.700	5.248,02	9.300	12.700	5.232,64	4MA	114
2850	459009	Sonstige Verbrauchsgüter - intern - Zentraler Service	100	100	2,56	100	100	2,56	MD	9958
2850	459020	Sonstige Verbrauchsgüter [15]	9.000	28.300	26.298,60	9.000	28.300	26.298,60	4MA	308
2850	500000	Geldbezüge, Beamte AV	51.200	170.500	167.095,82	51.200	170.500	179.125,54	MDPL	9940
2850	510000	Geldbezüge, Vertragsbedienstete AV	154.500	130.700	125.257,24	154.500	130.700	125.257,24	MDPL	9940
2850	511000	Geldbezüge, Vertragsbedienstete HV	41.200	39.400	38.698,92	41.200	39.400	38.698,92	MDPL	9940
2850	522000	Geldbezüge, Angestellte nicht ganzjährig beschäftigt	88.200	80.100	81.073,29	88.200	80.100	81.073,29	MDPL	9940
2850	563000	Sonstige Aufwandsentschädigungen	2.200	1.700	1.657,80	2.200	1.700	1.795,95	MDPL	9940
2850	565000	Mehrleistungsvergütungen	14.200	13.000	8.142,81	14.200	13.000	8.142,81	MDPL	9940
2850	566000	Zuwendungen aus Anlass von Dienstjubiläen	0	5.200	0,00	0	5.200	0,00	MDPL	9940
2850	569000	Sonstige Nebengebühren	2.600	3.100	5.181,14	2.600	3.100	5.262,54	MDPL	9940
2850	580000	DGB zum Ausgleichsfonds für Familienbeihilfen	13.700	11.700	11.519,29	13.700	11.700	11.653,83	MDPL	9940
2850	581000	Dienstgeberbeiträge zur Alterssicherung	0	0	31.472,33	0	0	31.472,33	MDPL	9940
2850	581010	Dienstgeberbeiträge zur Alterssicherung - Betriebspension	3.500	3.400	2.711,85	3.500	3.400	2.711,85	MDPL	9940
2850	582000	Sonstige DGB zur sozialen Sicherheit	69.100	67.400	31.478,26	69.100	67.400	32.048,66	MDPL	9940
2850	588000	Kommunalsteuer	10.600	12.800	12.604,07	10.600	12.800	12.970,80	MDPL	9940
2850	591000	Dotierung von Rückstellungen für Abfertigungen	900	2.900	2.931,04				3BE	9944
2850	592000	Dotierung von Rückstellungen für Jubiläumswendungen	1.600	0	6.655,91				3BE	9944
2850	593000	Dotierung von Rückstellungen für nicht konsumierte Urlaube	2.500	0	2.377,23				3BE	9944
2850	600100	Energiebezüge - Strom	14.000	15.500	13.521,67	14.000	15.500	13.521,67	3BE	
2850	600200	Energiebezüge - Gas	100	3.500	2.842,35	100	3.500	2.842,35	4MA	114
2850	600300	Energiebezüge - Wärme	11.800	6.800	4.411,26	11.800	6.800	4.411,26	4MA	114
2850	613000	Instandhaltung von sonstigen Grundstückseinrichtungen	2.700	2.700	0,00	2.700	2.700	0,00	2HL	302
2850	614000	Instandhaltung von Gebäuden und Bauten	20.000	20.000	19.074,37	20.000	20.000	9.459,31	2HL	302
2850	614220	Instandhaltung von Gebäuden und Bauten - Wartungen	1.300	1.000	2.816,57	1.300	1.000	2.816,57	2HL	9963
2850	614300	Instandhaltung von Gebäuden und Bauten - Museum [16]	104.500	115.000	0,00	104.500	115.000	0,00	2HL	
2850	614380	Instandhaltung von Gebäuden und Bauten - Schadensfall - 2850.829380	5.000	5.000	0,00	5.000	5.000	0,00	4MA	114
2850	614400	Instandhaltung von Gebäuden und Bauten - Relief	0	17.000	0,00	0	17.000	0,00	2HL	
2850	616000	Instandh.von Maschinen u.masch.Anlagen	200	200	0,00	200	200	0,00	4MA	114
2850	618000	Instandhaltung von sonstigen Anlagen	11.300	6.300	6.110,00	11.300	6.300	6.110,00	4MA	114
2850	618260	Instandhaltung von sonstigen Anlagen - 5F	300	100	224,02	300	100	224,02	5F	9964

Ansatz 2850		Wissenschaftliche Museen	Voranschlag 2022	Voranschlag 2021	Ergebnis 2020	Voranschlag 2022	Voranschlag 2021	Ergebnis 2020	BWST	S/D
Konto			Ergebnisvoranschlag			Finanzierungsvoranschlag				
2850	620000	Transporte durch die Bahn	100	100	0,00	100	100	0,00	4MA	114
2850	620020	Transporte durch die Bahn [17]	100	100	0,00	100	100	0,00	4MA	308
2850	621000	Sonstige Transporte	100	600	0,00	100	600	0,00	4MA	114
2850	621020	Sonstige Transporte [18]	100	2.000	1.070,00	100	2.000	1.070,00	4MA	308
2850	630000	Postdienste	800	800	1.820,68	800	800	1.820,68	MDIT	9949
2850	631000	Telekommunikationsdienste	2.200	2.500	1.504,23	2.200	2.500	1.360,23	4MA	114
2850	631700	Telekommunikationsdienste - MDIT	1.200	1.200	919,54	1.200	1.200	919,54	MDIT	9947
2850	650000	Zinsen für Finanzschulden - in Euro	3.200	3.300	3.467,46	3.200	3.300	3.467,46	GG3D	9943
2850	670000	Versicherungen	4.900	4.900	3.714,83	4.900	4.900	3.714,83	GG3V	9950
2850	680200	Planmäßige Abschreibung - Grundstückseinrichtungen u. Infrastruktur	1.100	800	537,37				3BE	9969
2850	680300	Planmäßige Abschreibung - Gebäude und Bauten	41.200	63.700	41.218,05				3BE	9969
2850	680500	Planmäßige Abschreibung - Sonderanlagen	400	400	358,62				3BE	9969
2850	680600	Planmäßige Abschreibung - Technische Anlagen, Fahrzeuge und Maschinen	100	100	127,53				3BE	9969
2850	680700	Planmäßige Abschreibung - Amts-, Betriebs- und Geschäftsausstattung	12.700	15.200	14.606,29				3BE	9969
2850	690800	Abschreibung von Forderungen (Schadensfälle)	100	100	0,00				3BE	9951
2850	700000	Miet- und Pachtaufwand	13.200	13.200	10.990,82	13.200	13.200	10.990,82	4MA	114
2850	700020	Miet- und Pachtaufwand [19]	4.000	1.500	1.274,05	4.000	1.500	1.023,73	4MA	308
2850	700039	Miet- und Pachtaufwand - intern - Stadtgrün	700	200	0,00	700	200	0,00	4MA	207
2850	700079	Miet- und Pachtaufwand - intern - Grundbenützung	100	100	0,00	100	100	0,00	4MA	207
2850	710000	Öffentliche Abgaben, ohne Gebühren gem. FAG	1.500	1.500	1.280,30	1.500	1.500	1.280,30	4MA	114
2850	711000	Gebühren f.d.Ben.v.Gemeindeeinr. u. -anlagen gem. FAG	3.700	5.500	3.731,39	3.700	5.500	3.731,39	4MA	114
2850	724100	Reisegebühren (einschl. Km-Geld)	2.800	2.800	1.966,95	2.800	2.800	1.966,95	4MA	114
2850	726000	Mitgliedsbeiträge an Institutionen [20]	1.000	1.000	324,00	1.000	1.000	324,00	4MA	114
2850	728000	Entgelte für sonstige Leistungen [21]	53.300	44.400	13.159,15	53.300	44.400	12.190,04	4MA	114
2850	728009	Entgelte für sonstige Leistungen - intern - Wirtschaftshof	18.000	18.000	15.747,50	18.000	18.000	13.556,25	4MA	207
2850	728020	Entgelte für sonstige Leistungen [22]	10.000	35.000	27.487,74	10.000	35.000	22.507,74	4MA	308
2850	728030	Entgelte für sonstige Leistungen	0	12.000	0,00	0	12.000	0,00	4MA	
2850	728039	Entgelte für sonstige Leistungen - intern - Stadtgrün	6.000	6.000	4.978,35	6.000	6.000	4.978,35	4MA	207
2850	728040	Entgelte für sonstige Leistungen [23]	10.000	10.000	7.900,00	10.000	10.000	7.900,00	4MA	
2850	728059	Entgelte für sonstige Leistungen - intern - Feuerwehr	2.200	2.200	0,00	2.200	2.200	0,00	4MA	207
2850	728109	Entgelte für sonstige Leistungen - intern - Wirtschaftshof	300	300	0,00	300	300	0,00	2HL	
2850	728129	Entgelte für sonstige Leistungen - intern - Gebäudereinigung	56.500	56.200	64.850,06	56.500	56.200	64.850,06	2HLR	9961
2850	728219	Entgelte für sonstige Leistungen - intern - Druckerei	300	300	264,50	300	300	264,50	MDIT	9955
2850	728220	Entgelte für sonstige Leistungen - Überprüfungen	13.500	11.500	18.428,87	13.500	11.500	13.074,73	2HL	9963
2850	728509	Entgelte für sonstige Leistungen - intern - EDV	37.000	33.100	29.625,42	37.000	33.100	29.625,42	MDIT	9955
2850	728709	Entgelte für sonstige Leistungen - intern - Telefonanlage	1.300	1.500	867,24	1.300	1.500	867,24	MDIT	9957
SU 22 / SU 32		Summe Aufwendungen / Auszahlungen operative Gebarung	986.300	1.155.300	895.543,80	925.700	1.072.100	824.430,79		
SA 0 / SA 1		(0) Nettoergebnis (21 - 22) / Saldo (1) Geldfluss aus der operativen Gebarung (31 - 32)	-937.700	-1.081.600	-851.511,67	-877.100	-1.027.100	-781.815,60		

Ansatz 2850 Konto	Wissenschaftliche Museen	Voranschlag 2022	Voranschlag 2021	Ergebnis 2020	Voranschlag 2022	Voranschlag 2021	Ergebnis 2020	BWST	S/D
		Ergebnisvoranschlag			Finanzierungsvoranschlag				
SU 23	Summe Haushaltsrücklagen	0	0	0,00					
SA 00	Nettoergebnis nach Zuweisung und Entnahmen von Haushaltsrücklagen (SA 0 +/- SU 23)	-937.700	-1.081.600	-851.511,67					
Investive Gebarung									
SU 33	Summe Einzahlungen investive Gebarung				0	0	0,00		
2850 006300	Sonstige Grundstückseinrichtungen - Museum				0	0	16.121,19	2HL	
2850 010300	Gebäude und Bauten - Museum [24]				0	28.000	0,00	2HL	
2850 015000	Kulturgüter unbeweglich [25]				100	100	0,00	4MA	511
2850 020000	Maschinen und maschinelle Anlagen [26]				500	100	0,00	4MA	511
2850 042000	Amts-, Betriebs- und Geschäftsausstattung [27]				10.000	3.000	1.028,57	4MA	511
2850 042020	Amts-, Betriebs- und Geschäftsausstattung [28]				1.000	1.200	0,00	4MA	
2850 046000	Kulturgüter beweglich [29]				10.000	5.000	5.959,00	4MA	511
SU 34	Summe Auszahlungen investive Gebarung				21.600	37.400	23.108,76		
SA 2	Saldo (2) Geldfluss aus der investiven Gebarung (33 - 34)				-21.600	-37.400	-23.108,76		
SA 3	Saldo (3) Nettofinanzierungssaldo (SA 1 + SA 2)				-898.700	-1.064.500	-804.924,36		
Finanzierungstätigkeit									
2850 346100	Investitionsdarlehen von Finanzunternehmen				21.600	248.000	72.235,21	GG3D	
SU 35	Summe Einzahlungen aus der Finanzierungstätigkeit				21.600	248.000	72.235,21		
2850 346100	Investitionsdarlehen (Tilgung) - Finanzunternehmen				36.100	31.100	30.840,57	GG3D	9943
SU 36	Summe Auszahlungen aus der Finanzierungstätigkeit				36.100	31.100	30.840,57		
SA 4	Saldo (4) Geldfluss aus der Finanzierungstätigkeit (35 - 36)				-14.500	216.900	41.394,64		
SA 5	Saldo (5) Geldfluss aus der voranschlagswirksamen Gebarung (SA 3 + SA 4)				-913.200	-847.600	-763.529,72		

Erläuterungen:

2850 808000 [1]	Verkauf Museumsjahrbücher
2850 808010 [2]	Verkauf von DVDs
2850 808100 [3]	Verkauf von Ansichtskarten und Katalogen für Museum und Relief
2850 810000 [4]	Eintrittsgelder Museum und Relief
2850 829000 [5]	Überzahlungen, Spenden, Provision lange Nacht
2850 861001 [6]	Landesbeitrag für das Museum
2850 400020 [7]	Ausstellung Geschichte von Warmbad Villach
2850 413000 [8]	Ausstellung Geschichte von Warmbad Villach
2850 413420 [9]	Jahresausstellung
2850 452000 [10]	Ausstellung Geschichte von Warmbad Villach
2850 452020 [11]	Ausstellung Geschichte von Warmbad Villach - Treibstoffe
2850 457000 [12]	Fachliteratur, wissenschaftliche Zeitschriften, Kopien, Relief - Folder (Druck inkl. Grafik - neues Corporate Design)
2850 457020 [13]	Ausstellung Geschichte von Warmbad Villach - Folder, Plakate, Einladungen
2850 459000 [14]	Ausstellung Geschichte von Warmbad Villach - Werbung Linienbus - Folie inkl. Grafik, Dekorationsmaterial, Verbrauchsmaterialien
2850 459020 [15]	Ausstellung Geschichte von Warmbad Villach - Verbrauchsgüter, Bild- und Textaufzug
2850 614300 [16]	Hallenbeleuchtung - 1. u. 2.OG - Erneuerung, Lüftungsgerät - Erneuerung, Liftbereich - Bodenverpressung

2850	620020	[17]	Ausstellung Geschichte von Warmbad Villach - Personen- und Gütertransporte
2850	621020	[18]	Ausstellung Geschichte von Warmbad Villach
2850	700020	[19]	Ausstellung Geschichte von Warmbad Villach - Miete für Leihobjekte, Leihwagen, Eröffnung und Projektstage
2850	726000	[20]	Beiträge an div. Geschichtsvereine, Historischer Verein für Steiermark, Naturwissenschaftlicher Verein für Kärnten, ICOM Österreich
2850	728000	[21]	Autorenhonorare, Restauratorenarbeiten, Plakatierungs-, Entsorgungskosten, Inserate, Kosten für Fotoarchiv, Lange Nacht der Museen, Konsumationen, Archäologische Maßnahmen, Übersetzungen
2850	728020	[22]	Ausstellung Geschichte von Warmbad Villach - Dienstleistungen, Sonderarbeiten Handwerker, Leistungsaufträge zur Filmherstellung, Projektstage, Übersetzung, Maßnahmen Gleichstellung und Barrierefreiheit
2850	728040	[23]	Ausstellung Geschichte von Warmbad Villach - Planung
2850	010300	[24]	Museum - Warmwasserheizung - Einbau - Museumspädagogischer Raum
2850	015000	[25]	Kulturgüter unbeweglich
2850	020000	[26]	Maschinen und maschinelle Anlagen
2850	042000	[27]	Austausch Hardware Infosystem Relief Strahlerleuchten, Museumspädagogik - Amtsausstattung
2850	042020	[28]	Jahresausstellung Warmbad
2850	046000	[29]	Kulturgüter beweglich

UA 289	Sonstige Einrichtungen und Maßnahmen	Voranschlag 2022	Voranschlag 2021	Ergebnis 2020	Voranschlag 2022	Voranschlag 2021	Ergebnis 2020	BWST	S/D
		Ergebnisvoranschlag			Finanzierungsvoranschlag				
SA 0 / SA 1	(0) Nettoergebnis (21 - 22) / Saldo (1) Geldfluss aus der operativen Gebarung (31 - 32)	-14.400	-1.200	0,00	-14.400	-1.200	0,00		
SA 00	Nettoergebnis nach Zuweisung und Entnahmen von Haushaltsrücklagen (SA 0 +/- SU 23)	-14.400	-1.200	0,00					
SA 2	Saldo (2) Geldfluss aus der investiven Gebarung (33 - 34)				0	0	0,00		
SA 3	Saldo (3) Nettofinanzierungssaldo (SA 1 + SA 2)				-14.400	-1.200	0,00		
SA 4	Saldo (4) Geldfluss aus der Finanzierungstätigkeit (35 - 36)				0	0	0,00		
SA 5	Saldo (5) Geldfluss aus der voranschlagswirksamen Gebarung (SA 3 + SA 4)				-14.400	-1.200	0,00		

Ansatz 2890 Konto	Sonstige Einrichtungen und Maßnahmen	Voranschlag 2022	Voranschlag 2021	Ergebnis 2020	Voranschlag 2022	Voranschlag 2021	Ergebnis 2020	BWST	S/D
		Ergebnisvoranschlag			Finanzierungsvoranschlag				
Operative Gebarung									
SU 21 / SU 31	Summe Erträge / Einzahlungen operative Gebarung	0	0	0,00	0	0	0,00		
2890 413400	Handelswaren zur unentgeltlichen Weitergabe	4.000	100	0,00	4.000	100	0,00	BGMB	247
2890 457000	Druckwerke	100	100	0,00	100	100	0,00	BGMB	247
2890 459000	Sonstige Verbrauchsgüter	700	100	0,00	700	100	0,00	BGMB	247
2890 620000	Transporte durch die Bahn	100	100	0,00	100	100	0,00	BGMB	247
2890 621000	Sonstige Transporte	200	200	0,00	200	200	0,00	BGMB	247
2890 700000	Miet- und Pachtaufwand	2.000	100	0,00	2.000	100	0,00	BGMB	247
2890 700039	Miet- und Pachtaufwand - intern - Stadtgrün	200	200	0,00	200	200	0,00	BGMB	
2890 700069	Miet- und Pachtaufwand - intern - Bambergssäle	100	100	0,00	100	100	0,00	BGMB	
2890 728000	Entgelte für sonstige Leistungen [1]	7.000	200	0,00	7.000	200	0,00	BGMB	247
SU 22 / SU 32	Summe Aufwendungen / Auszahlungen operative Gebarung	14.400	1.200	0,00	14.400	1.200	0,00		
SA 0 / SA 1	(0) Nettoergebnis (21 - 22) / Saldo (1) Geldfluss aus der operativen Gebarung (31 - 32)	-14.400	-1.200	0,00	-14.400	-1.200	0,00		
SU 23	Summe Haushaltsrücklagen	0	0	0,00					
SA 00	Nettoergebnis nach Zuweisung und Entnahmen von Haushaltsrücklagen (SA 0 +/- SU 23)	-14.400	-1.200	0,00					
Investive Gebarung									
SU 33	Summe Einzahlungen investive Gebarung				0	0	0,00		
SU 34	Summe Auszahlungen investive Gebarung				0	0	0,00		
SA 2	Saldo (2) Geldfluss aus der investiven Gebarung (33 - 34)				0	0	0,00		
SA 3	Saldo (3) Nettofinanzierungssaldo (SA 1 + SA 2)				-14.400	-1.200	0,00		
Finanzierungstätigkeit									
SU 35	Summe Einzahlungen aus der Finanzierungstätigkeit				0	0	0,00		
SU 36	Summe Auszahlungen aus der Finanzierungstätigkeit				0	0	0,00		
SA 4	Saldo (4) Geldfluss aus der Finanzierungstätigkeit (35 - 36)				0	0	0,00		
SA 5	Saldo (5) Geldfluss aus der voranschlagswirksamen Gebarung (SA 3 + SA 4)				-14.400	-1.200	0,00		

Erläuterungen:

2890 728000 [1] Nächtigungen, Dienstleistungen, Konsumationen sowie Fahrtkosten-Spesenersatz für das Paracelsuskuratorium

Detailnachweis der Konten

Einzelplan 3	Kunst, Kultur und Kultus (Länder und Gemeinden)	Voranschlag 2022	Voranschlag 2021	Ergebnis 2020	Voranschlag 2022	Voranschlag 2021	Ergebnis 2020	BWST	S/D
		Ergebnisvoranschlag			Finanzierungsvoranschlag				
SA 0 / SA 1	(0) Nettoergebnis (21 - 22) / Saldo (1) Geldfluss aus der operativen Gebarung (31 - 32)	-3.685.500	-3.833.800	-2.840.083,07	-3.520.200	-3.513.100	-2.627.347,16		
SA 00	Nettoergebnis nach Zuweisung und Entnahmen von Haushaltsrücklagen (SA 0 +/- SU 23)	-3.685.500	-3.833.800	-2.840.083,07					
SA 2	Saldo (2) Geldfluss aus der investiven Gebarung (33 - 34)				-1.828.200	-1.134.700	-195.208,46		
SA 3	Saldo (3) Nettofinanzierungssaldo (SA 1 + SA 2)				-5.348.400	-4.647.800	-2.822.555,62		
SA 4	Saldo (4) Geldfluss aus der Finanzierungstätigkeit (35 - 36)				1.692.200	371.300	93.420,54		
SA 5	Saldo (5) Geldfluss aus der voranschlagswirksamen Gebarung (SA 3 + SA 4)				-3.656.200	-4.276.500	-2.729.135,08		
A 30	Gesonderte Verwaltung	Voranschlag 2022	Voranschlag 2021	Ergebnis 2020	Voranschlag 2022	Voranschlag 2021	Ergebnis 2020	BWST	S/D
		Ergebnisvoranschlag			Finanzierungsvoranschlag				
SA 0 / SA 1	(0) Nettoergebnis (21 - 22) / Saldo (1) Geldfluss aus der operativen Gebarung (31 - 32)	-901.700	-936.500	-813.603,00	-908.100	-876.300	-782.049,09		
SA 00	Nettoergebnis nach Zuweisung und Entnahmen von Haushaltsrücklagen (SA 0 +/- SU 23)	-901.700	-936.500	-813.603,00					
SA 2	Saldo (2) Geldfluss aus der investiven Gebarung (33 - 34)				-400	-60.400	-6.500,00		
SA 3	Saldo (3) Nettofinanzierungssaldo (SA 1 + SA 2)				-908.500	-936.700	-788.549,09		
SA 4	Saldo (4) Geldfluss aus der Finanzierungstätigkeit (35 - 36)				-200	5.000	4.617,60		
SA 5	Saldo (5) Geldfluss aus der voranschlagswirksamen Gebarung (SA 3 + SA 4)				-908.700	-931.700	-783.931,49		
UA 300	Kulturamt	Voranschlag 2022	Voranschlag 2021	Ergebnis 2020	Voranschlag 2022	Voranschlag 2021	Ergebnis 2020	BWST	S/D
		Ergebnisvoranschlag			Finanzierungsvoranschlag				
SA 0 / SA 1	(0) Nettoergebnis (21 - 22) / Saldo (1) Geldfluss aus der operativen Gebarung (31 - 32)	-901.700	-936.500	-813.603,00	-908.100	-876.300	-782.049,09		
SA 00	Nettoergebnis nach Zuweisung und Entnahmen von Haushaltsrücklagen (SA 0 +/- SU 23)	-901.700	-936.500	-813.603,00					
SA 2	Saldo (2) Geldfluss aus der investiven Gebarung (33 - 34)				-400	-60.400	-6.500,00		
SA 3	Saldo (3) Nettofinanzierungssaldo (SA 1 + SA 2)				-908.500	-936.700	-788.549,09		
SA 4	Saldo (4) Geldfluss aus der Finanzierungstätigkeit (35 - 36)				-200	5.000	4.617,60		
SA 5	Saldo (5) Geldfluss aus der voranschlagswirksamen Gebarung (SA 3 + SA 4)				-908.700	-931.700	-783.931,49		
Ansatz 3000	Kulturamt	Voranschlag 2022	Voranschlag 2021	Ergebnis 2020	Voranschlag 2022	Voranschlag 2021	Ergebnis 2020	BWST	S/D

Ansatz 3000 Konto	Kulturamt	Voranschlag 2022	Voranschlag 2021	Ergebnis 2020	Voranschlag 2022	Voranschlag 2021	Ergebnis 2020	BWST	S/D
		Ergebnisvoranschlag			Finanzierungsvoranschlag				
Operative Gebarung									
3000 817200	Erträge aus der Auflösung von sonstigen Rückstellungen - nicht konsumierte Urlaube	13.900	4.100	13.248,81				3BE	
3000 817210	Erträge aus der Auflösung von sonstigen Rückstellungen - nicht konsumierte Gleitzeit	0	0	222,98				3BE	
3000 817500	Erträge aus der Auflösung von sonstigen Rückstellungen - Jubiläumszuwendungen	0	10.500	0,00				3BE	
3000 861101	Transfers von Ländern, Landesfonds u. -kammern - BZ	0	0	56.500,00	0	0	56.500,00	4K	
3000 864030	Transfers von Unternehmen (ohne Finanzunternehmen) und andere [1]	2.000	2.000	0,00	2.000	2.000	0,00	4K	
3000 867030	Transfers von privaten Organisationen ohne Erwerbszweck [2]	2.000	2.000	0,00	2.000	2.000	0,00	4K	
3000 868030	Transfers von privaten Haushalten [3]	14.000	14.000	6.200,00	14.000	14.000	26.200,00	4K	
3000 880030	Transfers vom Ausland [4]	2.000	2.000	0,00	2.000	2.000	0,00	4K	
SU 21 / SU 31	Summe Erträge / Einzahlungen operative Gebarung	33.900	34.600	76.171,79	20.000	20.000	82.700,00		
3000 400000	Geringwertige Wirtschaftsgüter (GWG)	300	300	24,45	300	300	24,45	4K	245
3000 400009	Geringwertige Wirtschaftsgüter - intern - Zentraler Service	100	100	131,57	100	100	131,57	MD	9958
3000 400030	Geringwertige Wirtschaftsgüter (GWG)	100	100	0,00	100	100	0,00	4K	285
3000 413000	Handelswaren	100	100	0,00	100	100	0,00	4K	245
3000 413400	Handelswaren zur unentgeltlichen Weitergabe [5]	5.300	11.500	1.156,49	5.300	11.500	1.156,49	4K	245
3000 413420	Handelswaren zur unentgeltlichen Weitergabe [6]	2.700	2.700	0,00	2.700	2.700	0,00	BGMB	264
3000 413430	Handelswaren zur unentgeltlichen Weitergabe	200	200	336,76	200	200	336,76	4K	285
3000 453000	Schmier- und Schleifmittel	100	100	0,00	100	100	0,00	4K	245
3000 454000	Reinigungsmittel	500	500	224,98	500	500	224,98	4K	245
3000 455000	Chemische und sonstige artverwandte Mittel	100	100	18,04	100	100	18,04	4K	245
3000 456000	Schreib-, Zeichen- und sonstige Büromittel	100	100	0,00	100	100	0,00	4K	245
3000 456009	Schreib-, Zeichen- und sonstige Büromittel - intern - Zentraler Service	900	1.700	232,62	900	1.700	232,62	MD	9958
3000 457000	Druckwerke [7]	700	1.500	94,98	700	1.500	94,98	4K	245
3000 457009	Druckwerke - intern - Zentraler Service	800	600	326,86	800	600	326,86	MD	9958
3000 457030	Druckwerke	700	700	327,98	700	700	327,98	4K	285
3000 457200	Druckwerke [8]	500	500	0,00	500	500	0,00	BGMB	264
3000 458000	Mittel zur ärztlichen Betreuung und Gesundheitsvorsorge	100	100	12,21	100	100	12,21	4K	245
3000 459000	Sonstige Verbrauchsgüter [9]	200	800	236,66	200	800	236,66	4K	245
3000 459009	Sonstige Verbrauchsgüter - intern - Zentraler Service	100	100	0,00	100	100	0,00	MD	9958
3000 459030	Sonstige Verbrauchsgüter	100	100	0,00	100	100	0,00	4K	285
3000 459200	Sonstige Verbrauchsgüter [10]	500	500	455,15	500	500	-24,85	BGMB	264
3000 500000	Geldbezüge, Beamte AV	124.500	117.000	113.712,63	124.500	117.000	122.049,37	MDPL	9940
3000 510000	Geldbezüge, Vertragsbedienstete AV	353.000	348.700	336.920,77	353.000	348.700	336.920,77	MDPL	9940
3000 520000	Geldbezüge, Angestellte ganzjährig beschäftigt	14.100	9.800	3.221,00	14.100	9.800	3.221,00	MDPL	9940
3000 522000	Geldbezüge, Angestellte nicht ganzjährig beschäftigt	0	0	7.506,98	0	0	7.506,98	MDPL	9940
3000 563000	Sonstige Aufwandsentschädigungen	1.700	1.700	1.657,80	1.700	1.700	1.657,80	MDPL	9940

Ansatz 3000		Kulturamt	Voranschlag	Voranschlag	Ergebnis	Voranschlag	Voranschlag	Ergebnis	BWST	S/D
Konto			2022	2021	2020	2022	2021	2020		
			Ergebnisvoranschlag			Finanzierungsvoranschlag				
3000	565000	Mehrleistungsvergütungen	1.900	1.900	1.060,36	1.900	1.900	1.060,36	MDPL	9940
3000	569000	Sonstige Nebengebühren	11.700	12.800	11.942,85	11.700	12.800	12.321,86	MDPL	9940
3000	580000	DGB zum Ausgleichsfonds für Familienbeihilfen	19.700	19.200	18.536,26	19.700	19.200	18.876,18	MDPL	9940
3000	581000	Dienstgeberbeiträge zur Alterssicherung	0	0	41.841,44	0	0	41.841,44	MDPL	9940
3000	581010	Dienstgeberbeiträge zur Alterssicherung - Betriebspension	6.900	7.000	6.781,93	6.900	7.000	6.781,93	MDPL	9940
3000	582000	Sonstige DGB zur sozialen Sicherheit	80.600	78.700	34.648,80	80.600	78.700	35.083,21	MDPL	9940
3000	591000	Dotierung von Rückstellungen für Abfertigungen	2.900	13.700	13.796,75				3BE	9944
3000	592000	Dotierung von Rückstellungen für Jubiläumszuwendungen	3.800	0	11.737,55				3BE	9944
3000	618000	Instandhaltung von sonstigen Anlagen	100	100	255,30	100	100	255,30	4K	245
3000	620000	Transporte durch die Bahn	100	100	0,00	100	100	0,00	4K	245
3000	620030	Transporte durch die Bahn	100	100	0,00	100	100	0,00	4K	285
3000	621000	Sonstige Transporte	100	100	0,00	100	100	0,00	4K	245
3000	621009	Sonstige Transporte - intern - Wirtschaftshof	100	100	155,10	100	100	155,10	4K	227
3000	621030	Sonstige Transporte	100	100	133,20	100	100	133,20	4K	285
3000	621309	Sonstige Transporte - intern - Wirtschaftshof	100	100	0,00	100	100	0,00	4K	322
3000	630000	Postdienste	3.000	1.000	25.154,38	3.000	1.000	25.154,38	MDIT	9949
3000	631700	Telekommunikationsdienste - MDIT	900	900	792,61	900	900	792,61	MDIT	9947
3000	650000	Zinsen für Finanzschulden - in Euro	100	0	0,00	100	0	0,00	GG3D	
3000	670000	Versicherungen	5.200	5.200	4.312,02	5.200	5.200	4.312,02	GG3V	9950
3000	680700	Planmäßige Abschreibung - Amts-, Betriebs- und Geschäftsausstattung	600	900	739,74				3BE	9969
3000	700000	Miet- und Pachtaufwand	3.000	3.000	2.171,17	3.000	3.000	2.171,17	4K	245
3000	700009	Miet- und Pachtaufwand - intern - Wirtschaftshof	100	100	0,00	100	100	0,00	4K	227
3000	700030	Miet- und Pachtaufwand	100	100	0,00	100	100	0,00	4K	285
3000	700039	Miet- und Pachtaufwand - intern - Stadtgrün	100	100	0,00	100	100	0,00	4K	227
3000	700069	Miet- und Pachtaufwand - intern - Bambergsäle	100	2.600	0,00	100	2.600	0,00	4K	227
3000	700079	Miet- und Pachtaufwand - intern - Grundbenützung	100	100	0,00	100	100	0,00	4K	227
3000	700169	Miet- und Pachtaufwand - intern - Bambergsäle	100	100	0,00	100	100	0,00	BGMB	276
3000	700200	Miet- und Pachtaufwand [11]	1.800	1.800	360,00	1.800	1.800	0,00	BGMB	264
3000	700239	Miet- und Pachtaufwand - intern - Stadtgrün	500	500	0,00	500	500	0,00	BGMB	276
3000	700309	Miet- und Pachtaufwand - intern - Wirtschaftshof	200	200	0,00	200	200	0,00	4K	322
3000	700369	Miet- und Pachtaufwand - intern - Bambergsäle	1.700	1.700	0,00	1.700	1.700	0,00	4K	322
3000	710000	Öffentliche Abgaben, ohne Gebühren gem. FAG	100	100	0,00	100	100	0,00	4K	245
3000	710030	Öffentliche Abgaben, ohne Gebühren gem. FAG	100	100	0,00	100	100	0,00	4K	285
3000	723000	Amtspauschalien und Repräsentationsaufwendungen [12]	1.300	1.300	1.206,48	1.300	1.300	1.090,24	4K	
3000	723010	Amtspauschalien und Repräsentationsaufwendungen [13]	1.600	1.600	860,02	1.600	1.600	860,02	4K	
3000	724100	Reisegebühren (einschl. Km-Geld)	6.000	6.000	931,06	6.000	6.000	931,06	4K	
3000	726000	Mitgliedsbeiträge an Institutionen [14]	800	800	620,00	800	800	620,00	4K	
3000	728000	Entgelte für sonstige Leistungen [15]	4.000	11.000	1.012,50	4.000	11.000	993,00	4K	245
3000	728009	Entgelte für sonstige Leistungen - intern - Wirtschaftshof	1.000	1.000	739,75	1.000	1.000	643,75	4K	227
3000	728010	Entgelte für sonstige Leistungen [16]	5.000	5.000	4.617,60	5.000	5.000	4.617,60	4K	

Ansatz 3000		Kulturamt	Voranschlag 2022	Voranschlag 2021	Ergebnis 2020	Voranschlag 2022	Voranschlag 2021	Ergebnis 2020	BWST	S/D
Konto			Ergebnisvoranschlag			Finanzierungsvoranschlag				
3000	728030	Entgelte für sonstige Leistungen [17]	7.600	7.600	9.212,26	7.600	7.600	9.212,26	4K	285
3000	728039	Entgelte für sonstige Leistungen - intern - Stadtgrün	100	100	0,00	100	100	0,00	4K	227
3000	728059	Entgelte für sonstige Leistungen - intern - Feuerwehr	400	400	0,00	400	400	0,00	4K	227
3000	728069	Entgelte für sonstige Leistungen - intern - Bambergssäle	100	100	0,00	100	100	0,00	4K	227
3000	728129	Entgelte für sonstige Leistungen - intern - Gebäudereinigung	25.200	24.900	29.137,79	25.200	24.900	29.137,79	2HLR	9961
3000	728200	Entgelte für sonstige Leistungen [18]	7.000	6.300	619,75	7.000	6.300	-50,25	BGMB	264
3000	728219	Entgelte für sonstige Leistungen - intern - Druckerei	200	100	133,86	200	100	133,86	MDIT	9955
3000	728309	Entgelte für sonstige Leistungen - intern - Wirtschaftshof	100	100	0,00	100	100	0,00	4K	322
3000	728369	Entgelte für sonstige Leistungen - intern - Bambergssäle	500	500	0,00	500	500	0,00	4K	322
3000	728509	Entgelte für sonstige Leistungen - intern - EDV	27.700	26.100	22.718,17	27.700	26.100	22.718,17	MDIT	9955
3000	728709	Entgelte für sonstige Leistungen - intern - Telefonanlage	800	900	578,16	800	900	578,16	MDIT	9957
3000	755000	Transfers an Unternehmen (ohne Finanzunternehmen) und andere [19]	1.000	1.000	0,00	1.000	1.000	0,00	4K	143
3000	755030	Transfers an Unternehmen (ohne Finanzunternehmen) und andere [20]	2.000	2.000	0,00	2.000	2.000	0,00	4K	286
3000	757000	Transfers an private Organisationen ohne Erwerbszweck [21]	137.500	114.000	144.770,00	137.500	114.000	144.770,00	4K	143
3000	757030	Transfers an private Organisationen ohne Erwerbszweck [22]	2.000	2.000	0,00	2.000	2.000	0,00	4K	286
3000	768000	Sonstige lfd.Transfers an private Haushalte [23]	34.000	30.000	19.400,00	34.000	30.000	19.400,00	4K	143
3000	768030	Sonstige lfd.Transfers an private Haushalte [24]	14.000	14.000	5.700,00	14.000	14.000	5.700,00	4K	286
3000	775000	Kap.Transfers an Unternehmungen [25]	100	100	0,00				4K	143
3000	777000	Kapitaltransfers an private Organisationen ohne Erwerbszweck [26]	100	60.100	6.500,00				4K	143
3000	780030	Lfd.Transfers an das Ausland [27]	2.000	2.000	0,00	2.000	2.000	0,00	4K	286
SU 22 / SU 32		Summe Aufwendungen / Auszahlungen operative Gebarung	935.600	971.100	889.774,79	928.100	896.300	864.749,09		
SA 0 / SA 1		(0) Nettoergebnis (21 - 22) / Saldo (1) Geldfluss aus der operativen Gebarung (31 - 32)	-901.700	-936.500	-813.603,00	-908.100	-876.300	-782.049,09		
SU 23		Summe Haushaltsrücklagen	0	0	0,00					
SA 00		Nettoergebnis nach Zuweisung und Entnahmen von Haushaltsrücklagen (SA 0 +/- SU 23)	-901.700	-936.500	-813.603,00					
Investive Gebarung										
SU 33		Summe Einzahlungen investive Gebarung				0	0	0,00		
3000	042000	Amts-, Betriebs- und Geschäftsausstattung [28]				100	100	0,00	4K	
3000	042030	Amts-, Betriebs- und Geschäftsausstattung				0	100	0,00	4K	
3000	042220	Amts-, Betriebs- und Geschäftsausstattung [29]				100	0	0,00	GG2	9973
3000	775000	Kap.Transfers an Unternehmungen [30]				100	100	0,00	4K	143
3000	777000	Kapitaltransfers an private Organisationen ohne Erwerbszweck [31]				100	60.100	6.500,00	4K	143
SU 34		Summe Auszahlungen investive Gebarung				400	60.400	6.500,00		
SA 2		Saldo (2) Geldfluss aus der investiven Gebarung (33 - 34)				-400	-60.400	-6.500,00		
SA 3		Saldo (3) Nettofinanzierungssaldo (SA 1 + SA 2)				-908.500	-936.700	-788.549,09		
Finanzierungstätigkeit										
3000	346100	Investitionsdarlehen von Finanzunternehmen				200	5.000	4.617,60	GG3D	

Ansatz 3000 Konto	Kulturamt	Voranschlag 2022	Voranschlag 2021	Ergebnis 2020	Voranschlag 2022	Voranschlag 2021	Ergebnis 2020	BWST	S/D
		Ergebnisvoranschlag			Finanzierungsvoranschlag				
SU 35	Summe Einzahlungen aus der Finanzierungstätigkeit				200	5.000	4.617,60		
3000 346100	Investitionsdarlehen (Tilgung) - Finanzunternehmen				400	0	0,00	GG3D	
SU 36	Summe Auszahlungen aus der Finanzierungstätigkeit				400	0	0,00		
SA 4	Saldo (4) Geldfluss aus der Finanzierungstätigkeit (35 - 36)				-200	5.000	4.617,60		
SA 5	Saldo (5) Geldfluss aus der voranschlagswirksamen Gebarung (SA 3 + SA 4)				-908.700	-931.700	-783.931,49		

Erläuterungen:

3000 864030 [1]	Bruno-Gironcoli-Förderpreis "Wir Villacher Kinder" - Spenden
3000 867030 [2]	Bruno-Gironcoli-Förderpreis "Wir Villacher Kinder" - Spenden
3000 868030 [3]	Bruno-Gironcoli-Förderpreis "Wir Villacher Kinder" - Spenden
3000 880030 [4]	Bruno-Gironcoli-Förderpreis "Wir Villacher Kinder" - Spenden
3000 413400 [5]	Kulturehrenzeichen-Verleihung - Ehrenzeichen, Verdienstzeichen, Bücher
3000 413420 [6]	Kulturpreis-Verleihung - Urkunden, Nachlesewerk
3000 457000 [7]	Kulturehrenzeichen-Verleihung - Druckwerke (Druck inkl. Grafik)
3000 457200 [8]	Kulturpreis-Verleihung - Einladungen, Folder, Plakate (Druck inkl. Grafik)
3000 459000 [9]	Kulturehrenzeichenverleihung - Verpackungsmaterial, Batterien, Leuchtmittel
3000 459200 [10]	Kulturpreis-Verleihung - Dekorationsmaterial, Blumenschmuck
3000 700200 [11]	Kulturpreis-Verleihung
3000 723000 [12]	Konsumationen anlässlich Besprechungen, Präsente (Kultur-Referentin)
3000 723010 [13]	Konsumationen anlässlich Besprechungen, Präsente (Kulturamt)
3000 726000 [14]	Beitrag an INTHEGA und Kulturpolitische Gesellschaft
3000 728000 [15]	Diverse Fotoarbeiten, Fachzeitschriften-Bindearbeiten, Kulturehrenzeichen-Verleihung - Honorare und Konsumation, Alarm Check Business – Überwachungssystem, Kulturbericht - Grafikleistungen
3000 728010 [16]	Multimediale Inhalte für City Tour
3000 728030 [17]	Festakt - Dienstleistungen, Honorare, Spesenrückersatz, Technik-Personal, Catering, AKM-Gebühren etc.
3000 728200 [18]	Kulturpreis-Verleihung - Honorare, Konsumation, Dienstleistungen
3000 755000 [19]	Subventionen an Agenturen
3000 755030 [20]	Bruno-Gironcoli-Förderpreis "Wir Villacher Kinder"
3000 757000 [21]	Subventionen an Kulturvereine für Jahres- und diverse Veranstaltungen
3000 757030 [22]	Bruno-Gironcoli-Förderpreis "Wir Villacher Kinder"
3000 768000 [23]	Kultursubventionen an Einzelpersonen, Kulturpreis
3000 768030 [24]	Bruno-Gironcoli-Förderpreis "Wir Villacher Kinder"
3000 775000 [25]	Investitionszuschuss an Unternehmen
3000 777000 [26]	Investitionszuschuss an Kulturvereine
3000 780030 [27]	Bruno-Gironcoli-Förderpreis "Wir Villacher Kinder"
3000 042000 [28]	Div. Amtsausstattungen
3000 042220 [29]	Mobilial lt. Anforderung
3000 775000 [30]	Investitionszuschuss an Unternehmen
3000 777000 [31]	Investitionszuschuss an Kulturvereine

A 31	Bildende Künste	Voranschlag 2022	Voranschlag 2021	Ergebnis 2020	Voranschlag 2022	Voranschlag 2021	Ergebnis 2020	BWST	S/D
		Ergebnisvoranschlag			Finanzierungsvoranschlag				
SA 0 / SA 1	(0) Nettoergebnis (21 - 22) / Saldo (1) Geldfluss aus der operativen Gebarung (31 - 32)	-323.300	-310.000	-298.628,84	-314.700	-304.300	-284.732,61		
SA 00	Nettoergebnis nach Zuweisung und Entnahmen von Haushaltsrücklagen (SA 0 +/- SU 23)	-323.300	-310.000	-298.628,84					
SA 2	Saldo (2) Geldfluss aus der investiven Gebarung (33 - 34)				-61.600	-96.600	-13.595,00		
SA 3	Saldo (3) Nettofinanzierungssaldo (SA 1 + SA 2)				-376.300	-400.900	-298.327,61		
SA 4	Saldo (4) Geldfluss aus der Finanzierungstätigkeit (35 - 36)				59.700	75.000	25.699,75		
SA 5	Saldo (5) Geldfluss aus der voranschlagswirksamen Gebarung (SA 3 + SA 4)				-316.600	-325.900	-272.627,86		
UA 311	Einrichtungen der bildenden Künste	Voranschlag 2022	Voranschlag 2021	Ergebnis 2020	Voranschlag 2022	Voranschlag 2021	Ergebnis 2020	BWST	S/D
		Ergebnisvoranschlag			Finanzierungsvoranschlag				
SA 0 / SA 1	(0) Nettoergebnis (21 - 22) / Saldo (1) Geldfluss aus der operativen Gebarung (31 - 32)	-315.900	-302.900	-283.487,39	-308.600	-298.300	-273.028,01		
SA 00	Nettoergebnis nach Zuweisung und Entnahmen von Haushaltsrücklagen (SA 0 +/- SU 23)	-315.900	-302.900	-283.487,39					
SA 2	Saldo (2) Geldfluss aus der investiven Gebarung (33 - 34)				-41.600	-1.600	0,00		
SA 3	Saldo (3) Nettofinanzierungssaldo (SA 1 + SA 2)				-350.200	-299.900	-273.028,01		
SA 4	Saldo (4) Geldfluss aus der Finanzierungstätigkeit (35 - 36)				40.400	0	15.762,05		
SA 5	Saldo (5) Geldfluss aus der voranschlagswirksamen Gebarung (SA 3 + SA 4)				-309.800	-299.900	-257.265,96		
Ansatz 3110	Einrichtungen der bildenden Künste	Voranschlag 2022	Voranschlag 2021	Ergebnis 2020	Voranschlag 2022	Voranschlag 2021	Ergebnis 2020	BWST	S/D
Konto		Ergebnisvoranschlag			Finanzierungsvoranschlag				
Operative Gebarung									
3110 808000	Veräußerungen von Waren [1]	100	100	0,00	100	100	0,00	4K	
3110 813000	Erträge aus der Auflösung von Investitionszuschüssen (Kapitaltransfers)	1.400	2.200	1.439,07				3BE	
3110 816000	Kostenbeiträge (-Ersätze) für sonstige Leistungen [2]	10.000	10.000	3.195,00	10.000	10.000	3.195,00	4K	
3110 816020	Kostenbeiträge (-Ersätze) für sonstige Leistungen [3]	600	600	71,67	600	600	71,67	4K	
3110 816500	Kostenbeiträge (-Ersätze) für Personal	0	0	7.901,03	0	0	7.901,03	4P	
3110 817200	Erträge aus der Auflösung von sonstigen Rückstellungen - nicht konsumierte Urlaube	0	700	0,00				3BE	
3110 817210	Erträge aus der Auflösung von sonstigen Rückstellungen - nicht konsumierte Gleitzeit	0	0	63,29				3BE	
SU 21 / SU 31	Summe Erträge / Einzahlungen operative Gebarung	12.100	13.600	12.670,06	10.700	10.700	11.167,70		
3110 400000	Geringwertige Wirtschaftsgüter (GWG)	200	200	153,50	200	200	153,50	4K	
3110 400020	Geringwertige Wirtschaftsgüter (GWG) - Galerie Freihausgasse	800	800	54,03	800	800	54,03	4K	265

Ansatz 3110	Einrichtungen der bildenden Künste	Voranschlag	Voranschlag	Ergebnis	Voranschlag	Voranschlag	Ergebnis	BWST	S/D
		2022	2021	2020	2022	2021	2020		
Konto		Ergebnisvoranschlag			Finanzierungsvoranschlag				
3110 413000	Handelswaren	100	100	0,00	100	100	0,00	4K	185
3110 413400	Handelswaren zur unentgeltlichen Weitergabe	600	100	141,87	600	100	141,87	4K	185
3110 413420	Handelswaren zur unentgeltlichen Weitergabe - Galerie Freihausgasse	1.500	1.000	457,27	1.500	1.000	457,27	4K	265
3110 453020	Schmier- und Schleifmittel - Galerie Freihausgasse	100	100	0,00	100	100	0,00	4K	265
3110 454000	Reinigungsmittel	400	400	0,00	400	400	0,00	4K	185
3110 454020	Reinigungsmittel - Galerie Freihausgasse	500	500	130,33	500	500	130,33	4K	265
3110 455020	Chemische und sonstige artverwandte Mittel - Galerie Freihausgasse	100	100	0,00	100	100	0,00	4K	265
3110 456000	Schreib-, Zeichen- und sonstige Büromittel	100	100	0,00	100	100	0,00	4K	185
3110 456009	Schreib-, Zeichen- und sonstige Büromittel - intern - Zentraler Service	200	100	196,38	200	100	196,38	MD	9958
3110 456020	Schreib-, Zeichen- und sonstige Büromittel - Galerie Freihausgasse	500	500	0,00	500	500	0,00	4K	265
3110 457000	Druckwerke	3.500	4.000	3.102,34	3.500	4.000	3.038,34	4K	185
3110 457009	Druckwerke - intern - Zentraler Service	400	500	478,68	400	500	478,68	MD	9958
3110 457020	Druckwerke - Galerie Freihausgasse	5.000	6.000	8.077,59	5.000	6.000	8.077,59	4K	265
3110 458020	Mittel zur ärztlichen Betreuung und Gesundheitsvorsorge - Galerie Freihausgasse	100	100	24,54	100	100	24,54	4K	265
3110 459000	Sonstige Verbrauchsgüter	400	400	444,70	400	400	322,30	4K	185
3110 459009	Sonstige Verbrauchsgüter - intern - Zentraler Service	100	100	0,00	100	100	0,00	MD	9958
3110 459020	Sonstige Verbrauchsgüter - Galerie Freihausgasse	500	500	2.388,13	500	500	1.731,73	4K	265
3110 510000	Geldbezüge, Vertragsbedienstete AV	55.300	41.800	48.132,49	55.300	41.800	48.132,49	MDPL	9940
3110 520000	Geldbezüge, Angestellte ganzjährig beschäftigt	0	22.600	45.075,00	0	22.600	45.075,00	MDPL	9940
3110 521000	Geldbezüge, Arbeiter ganzjährig beschäftigt	10.200	6.400	2.716,56	10.200	6.400	2.716,56	MDPL	9940
3110 522000	Geldbezüge, Angestellte nicht ganzjährig beschäftigt	0	0	1.901,39	0	0	1.901,39	MDPL	9940
3110 565000	Mehrleistungsvergütungen	0	400	0,00	0	400	0,00	MDPL	9940
3110 569000	Sonstige Nebengebühren	0	0	0,83	0	0	0,83	MDPL	9940
3110 580000	DGB zum Ausgleichsfonds für Familienbeihilfen	2.500	1.900	1.689,32	2.500	1.900	1.689,32	MDPL	9940
3110 581000	Dienstgeberbeiträge zur Alterssicherung	0	0	12.213,09	0	0	12.213,09	MDPL	9940
3110 581010	Dienstgeberbeiträge zur Alterssicherung - Betriebspension	1.300	0	0,00	1.300	0	0,00	MDPL	9940
3110 582000	Sonstige DGB zur sozialen Sicherheit	14.300	14.700	7.120,62	14.300	14.700	7.120,62	MDPL	9940
3110 593000	Dotierung von Rückstellungen für nicht konsumierte Urlaube	700	0	635,38				3BE	9944
3110 600100	Energiebezüge - Strom	3.000	5.000	1.976,22	3.000	5.000	1.976,22	3BE	9965
3110 614000	Instandhaltung von Gebäuden und Bauten	4.000	4.000	1.819,97	4.000	4.000	1.819,97	2HL	
3110 614400	Instandhaltung von Gebäuden und Bauten - Galerie Freihausgasse	0	0	15.762,05	0	0	15.762,05	2HL	
3110 615000	Instandhaltung von Kulturgütern	100	100	0,00	100	100	0,00	4K	185
3110 615020	Instandhaltung von Kulturgütern - Galerie Freihausgasse	100	100	0,00	100	100	0,00	4K	265
3110 618000	Instandhaltung von sonstigen Anlagen	800	800	259,00	800	800	259,00	4K	185
3110 618020	Instandhaltung von sonstigen Anlagen - Galerie Freihausgasse	100	100	766,00	100	100	766,00	4K	265
3110 618260	Instandhaltung von sonstigen Anlagen - 5F	100	200	0,00	100	200	0,00	5F	9964
3110 621000	Sonstige Transporte	3.000	2.500	100,00	3.000	2.500	100,00	4K	185
3110 621009	Sonstige Transporte - intern - Wirtschaftshof	100	100	232,25	100	100	232,25	4K	227
3110 621020	Sonstige Transporte - Galerie Freihausgasse	5.000	6.000	5.050,00	5.000	6.000	5.050,00	4K	265

Ansatz 3110	Einrichtungen der bildenden Künste	Voranschlag	Voranschlag	Ergebnis	Voranschlag	Voranschlag	Ergebnis	BWST	S/D
		2022	2021	2020	2022	2021	2020		
Konto		Ergebnisvoranschlag			Finanzierungsvoranschlag				
3110 621209	Sonstige Transporte - intern - Wirtschaftshof - Galerie Freihausgasse	100	100	59,50	100	100	59,50	4K	267
3110 630000	Postdienste	9.000	11.000	6.760,79	9.000	11.000	6.760,79	MDIT	9949
3110 631700	Telekommunikationsdienste - MDIT	200	200	178,06	200	200	178,06	MDIT	9947
3110 650000	Zinsen für Finanzschulden - in Euro	100	0	0,00	100	0	0,00	GG3D	9943
3110 670000	Versicherungen	4.000	4.000	1.896,06	4.000	4.000	1.896,06	GG3V	9950
3110 680300	Planmäßige Abschreibung - Gebäude und Bauten	5.800	5.300	5.794,23				3BE	9969
3110 680500	Planmäßige Abschreibung - Sonderanlagen	0	0	48,25				3BE	9969
3110 680700	Planmäßige Abschreibung - Amts-, Betriebs- und Geschäftsausstattung	700	700	685,94				3BE	9969
3110 690800	Abschreibung von Forderungen (Schadensfälle)	100	100	0,00				3BE	9951
3110 700000	Miet- und Pachtaufwand	42.000	42.000	37.002,92	42.000	42.000	37.002,92	4K	185
3110 700009	Miet- und Pachtaufwand - intern - Wirtschaftshof	100	100	225,00	100	100	225,00	4K	227
3110 700020	Miet- und Pachtaufwand - Galerie Freihausgasse	2.000	2.000	1.384,33	2.000	2.000	1.384,33	4K	265
3110 700039	Miet- und Pachtaufwand - intern - Stadtgrün	100	100	0,00	100	100	0,00	4K	227
3110 700069	Miet- und Pachtaufwand - intern - Bambergssäle	100	100	0,00	100	100	0,00	4K	227
3110 700079	Miet- und Pachtaufwand - intern - Grundbenützung	100	100	0,00	100	100	0,00	4K	227
3110 700209	Miet- und Pachtaufwand - intern - Wirtschaftshof - Galerie Freihausgasse	100	100	0,00	100	100	0,00	4K	267
3110 700279	Miet- und Pachtaufwand - intern - Grundbenützung - Galerie Freihausgasse	100	100	0,00	100	100	0,00	4K	267
3110 710000	Öffentliche Abgaben, ohne Gebühren gem. FAG	100	100	32,50	100	100	32,50	4K	185
3110 710020	Öffentliche Abgaben, ohne Gebühren gem. FAG - Galerie Freihausgasse	100	100	18,20	100	100	18,20	4K	265
3110 728000	Entgelte für sonstige Leistungen [4]	20.000	23.000	15.211,90	20.000	23.000	15.211,90	4K	185
3110 728009	Entgelte für sonstige Leistungen - intern - Wirtschaftshof	8.000	10.000	3.041,60	8.000	10.000	2.950,10	4K	227
3110 728010	Entgelte für sonstige Leistungen	100	0	0,00	100	0	0,00	4K	
3110 728020	Entgelte für sonstige Leistungen - Galerie Freihausgasse [5]	26.000	33.000	26.225,29	26.000	33.000	24.068,92	4K	265
3110 728039	Entgelte für sonstige Leistungen - intern - Stadtgrün	100	100	0,00	100	100	0,00	4K	227
3110 728069	Entgelte für sonstige Leistungen - intern - Bambergssäle	100	100	0,00	100	100	0,00	4K	227
3110 728109	Entgelte für sonstige Leistungen - intern - Wirtschaftshof	100	100	0,00	100	100	0,00	2HL	
3110 728129	Entgelte für sonstige Leistungen - intern - Gebäudereinigung	5.900	5.800	6.650,42	5.900	5.800	6.650,42	2HLR	9961
3110 728209	Entgelte für sonstige Leistungen - intern - Wirtschaftshof - Galerie	4.000	1.000	1.075,75	4.000	1.000	1.075,75	4K	267
3110 728219	Entgelte für sonstige Leistungen - intern - Druckerei	1.700	1.700	1.418,64	1.700	1.700	1.418,64	MDIT	9955
3110 728220	Entgelte für sonstige Leistungen - Überprüfungen	2.100	1.800	1.718,79	2.100	1.800	1.686,65	2HL	9963
3110 728509	Entgelte für sonstige Leistungen - intern - EDV	11.100	12.400	10.400,09	11.100	12.400	10.400,09	MDIT	9955
3110 728709	Entgelte für sonstige Leistungen - intern - Telefonanlage	600	200	216,81	600	200	216,81	MDIT	9957
3110 755000	Transfers an Unternehmen (ohne Finanzunternehmen) und andere [6]	500	500	500,00	500	500	500,00	4K	196
3110 757000	Transfers an private Organisationen ohne Erwerbszweck [7]	42.000	17.000	800,00	42.000	17.000	800,00	4K	196
3110 768000	Sonstige lfd. Transfers an private Haushalte [8]	9.000	4.000	7.300,00	9.000	4.000	6.800,00	4K	196
3110 777000	Kapitaltransfers an private Organisationen ohne Erwerbszweck [9]	100	100	0,00				4K	196
SU 22 / SU 32	Summe Aufwendungen / Auszahlungen operative Gebarung	311.900	299.300	289.744,60	304.500	293.100	278.957,99		

Ansatz 3110 Konto	Einrichtungen der bildenden Künste	Voranschlag 2022	Voranschlag 2021	Ergebnis 2020	Voranschlag 2022	Voranschlag 2021	Ergebnis 2020	BWST	S/D
		Ergebnisvoranschlag			Finanzierungsvoranschlag				
SA 0 / SA 1	(0) Nettoergebnis (21 - 22) / Saldo (1) Geldfluss aus der operativen Gebarung (31 - 32)	-299.800	-285.700	-277.074,54	-293.800	-282.400	-267.790,29		
SU 23	Summe Haushaltsrücklagen	0	0	0,00					
SA 00	Nettoergebnis nach Zuweisung und Entnahmen von Haushaltsrücklagen (SA 0 +/- SU 23)	-299.800	-285.700	-277.074,54					
Investive Gebarung									
SU 33	Summe Einzahlungen investive Gebarung				0	0	0,00		
3110 042000	Amts-, Betriebs- und Geschäftsausstattung [10]				1.500	1.500	0,00	4K	
3110 777000	Kapitaltransfers an private Organisationen ohne Erwerbszweck [11]				100	100	0,00	4K	196
SU 34	Summe Auszahlungen investive Gebarung				1.600	1.600	0,00		
SA 2	Saldo (2) Geldfluss aus der investiven Gebarung (33 - 34)				-1.600	-1.600	0,00		
SA 3	Saldo (3) Nettofinanzierungssaldo (SA 1 + SA 2)				-295.400	-284.000	-267.790,29		
Finanzierungstätigkeit									
3110 346100	Investitionsdarlehen von Finanzunternehmen				1.500	0	15.762,05	GG3D	
SU 35	Summe Einzahlungen aus der Finanzierungstätigkeit				1.500	0	15.762,05		
3110 346100	Investitionsdarlehen (Tilgung) - Finanzunternehmen				1.100	0	0,00	GG3D	
SU 36	Summe Auszahlungen aus der Finanzierungstätigkeit				1.100	0	0,00		
SA 4	Saldo (4) Geldfluss aus der Finanzierungstätigkeit (35 - 36)				400	0	15.762,05		
SA 5	Saldo (5) Geldfluss aus der voranschlagswirksamen Gebarung (SA 3 + SA 4)				-295.000	-284.000	-252.028,24		

Erläuterungen:

3110 808000 [1]	Katalogverkauf
3110 816000 [2]	Alpen-Adria-Keramikmarkt - Teilnahme- und Standgebühren
3110 816020 [3]	Kunstvermittlungsgeld und Provision aus Bildverkäufen
3110 728000 [4]	Aufwendungen für Ausstellungen, Honorare, Werbung, Beschriftungen, Inserate, Lange Nacht (wie z.B. Bewachung, Plakatierung, Konsumationen, Dienstleistungen), Nächtigungskosten, Abwicklung Keramikmarkt
3110 728020 [5]	Vernissagen - Konsumationen, Nächtigung, Plakatierung, Rundfunkgebühren, Rückerstattung Reisekosten, Ausstellungsbewerbung in Fachpresse, Honorare - Referate, Kunstvermittlung, etc.
3110 755000 [6]	Subventionen an Galerien
3110 757000 [7]	Subventionen an Vereine
3110 768000 [8]	Subventionen an Einzelpersonen für Aktivitäten auf dem Gebiet Junge Kunst und nicht etablierte Kunst, Projekte
3110 777000 [9]	Investitionszuschuss an Vereine
3110 042000 [10]	Diverse Amtsausstattungen
3110 777000 [11]	Investitionszuschuss an Vereine

Ansatz 3111 Konto	HAUS DER KÜNSTLERISCHEN BEGEGNUNG	Voranschlag 2022	Voranschlag 2021	Ergebnis 2020	Voranschlag 2022	Voranschlag 2021	Ergebnis 2020	BWST	S/D
		Ergebnisvoranschlag			Finanzierungsvoranschlag				
Operative Gebarung									
3111 811100	Miet- und Pächtertrag [1]	5.200	4.500	4.136,51	5.200	4.500	4.136,51	2HL	
3111 816110	Kostenbeiträge (-Ersätze) für für Stromkosten -1.3111.600110	0	0	739,81	0	0	301,70	2HL	
3111 829390	Sonstige Erträge - Schadensfall - 3111.61x390 [2]	1.500	1.500	0,00	1.500	1.500	0,00	2HL	

Ansatz 3111	HAUS DER KÜNSTLERISCHEN BEGEGNUNG	Voranschlag	Voranschlag	Ergebnis	Voranschlag	Voranschlag	Ergebnis	BWST	S/D
		2022	2021	2020	2022	2021	2020		
Konto		Ergebnisvoranschlag			Finanzierungsvoranschlag				
SU 21 / SU 31	Summe Erträge / Einzahlungen operative Gebarung	6.700	6.000	4.876,32	6.700	6.000	4.438,21		
3111 400000	Geringwertige Wirtschaftsgüter (GWG)	100	100	0,00	100	100	0,00	2HL	183
3111 455029	Chemische und sonstige artverwandte Mittel - intern - Wirtschaftshof	100	100	0,00	100	100	0,00	2HL	
3111 600100	Energiebezüge - Strom	100	2.300	420,02	100	2.300	420,02	3BE	9965
3111 600110	Energiebezüge - Strom - 2.3111.816110	0	0	350,90	0	0	350,90	3BE	9965
3111 613000	Instandhaltung von sonstigen Grundstückseinrichtungen	1.300	1.300	0,00	1.300	1.300	0,00	2HL	183
3111 614000	Instandhaltung von Gebäuden und Bauten	1.300	1.300	739,16	1.300	1.300	633,74	2HL	183
3111 614220	Instandhaltung von Gebäuden und Bauten - Wartungen	800	800	0,00	800	800	0,00	2HL	9963
3111 614390	Instandhaltung von Gebäuden und Bauten - Schadensfall - 3111.829390	1.500	1.500	0,00	1.500	1.500	0,00	2HL	183
3111 618260	Instandhaltung von sonstigen Anlagen - 5F	100	100	0,00	100	100	0,00	5F	9964
3111 670000	Versicherungen	1.300	1.300	1.129,81	1.300	1.300	1.129,81	GG3V	9950
3111 680700	Planmäßige Abschreibung - Amts-, Betriebs- und Geschäftsausstattung	1.200	1.200	1.175,04				3BE	9969
3111 690800	Abschreibung von Forderungen (Schadensfälle)	100	100	0,00				3BE	9951
3111 710000	Öffentliche Abgaben, ohne Gebühren gem. FAG	400	400	353,20	400	400	353,20	2HL	313
3111 711000	Gebühren f.d.Ben.v.Gemeindeeinr. u. -anlagen gem. FAG	1.900	1.900	1.464,20	1.900	1.900	1.464,20	2HL	313
3111 728000	Entgelte für sonstige Leistungen [3]	1.500	1.500	3.391,34	1.500	1.500	3.058,56	2HL	183
3111 728009	Entgelte für sonstige Leistungen - intern - Wirtschaftshof	2.200	2.200	0,00	2.200	2.200	0,00	2HL	
3111 728039	Entgelte für sonstige Leistungen - intern - Stadtgrün	4.500	4.500	2.265,50	4.500	4.500	2.265,50	2HL	
3111 728220	Entgelte für sonstige Leistungen - Überprüfungen	4.400	2.600	0,00	4.400	2.600	0,00	2HL	9963
SU 22 / SU 32	Summe Aufwendungen / Auszahlungen operative Gebarung	22.800	23.200	11.289,17	21.500	21.900	9.675,93		
SA 0 / SA 1	(0) Nettoergebnis (21 - 22) / Saldo (1) Geldfluss aus der operativen Gebarung (31 - 32)	-16.100	-17.200	-6.412,85	-14.800	-15.900	-5.237,72		
SU 23	Summe Haushaltsrücklagen	0	0	0,00					
SA 00	Nettoergebnis nach Zuweisung und Entnahmen von Haushaltsrücklagen (SA 0 +/- SU 23)	-16.100	-17.200	-6.412,85					
Investive Gebarung									
SU 33	Summe Einzahlungen investive Gebarung				0	0	0,00		
3111 006020	Sonstige Grundstückseinrichtungen [4]				40.000	0	0,00	2HL	
SU 34	Summe Auszahlungen investive Gebarung				40.000	0	0,00		
SA 2	Saldo (2) Geldfluss aus der investiven Gebarung (33 - 34)				-40.000	0	0,00		
SA 3	Saldo (3) Nettofinanzierungssaldo (SA 1 + SA 2)				-54.800	-15.900	-5.237,72		
Finanzierungstätigkeit									
3111 346100	Investitionsdarlehen von Finanzunternehmen				40.000	0	0,00	GG3D	
SU 35	Summe Einzahlungen aus der Finanzierungstätigkeit				40.000	0	0,00		
SU 36	Summe Auszahlungen aus der Finanzierungstätigkeit				0	0	0,00		
SA 4	Saldo (4) Geldfluss aus der Finanzierungstätigkeit (35 - 36)				40.000	0	0,00		

Ansatz 3111 Konto	HAUS DER KÜNSTLERISCHEN BEGEGNUNG	Voranschlag 2022	Voranschlag 2021	Ergebnis 2020	Voranschlag 2022	Voranschlag 2021	Ergebnis 2020	BWST	S/D
		Ergebnisvoranschlag			Finanzierungsvoranschlag				
SA 5	Saldo (5) Geldfluss aus der voranschlagswirksamen Gebarung (SA 3 + SA 4)				-14.800	-15.900	-5.237,72		

Erläuterungen:

3111 811100 [1]	Betriebskostenersätze
3111 829390 [2]	Schadenersätze von Versicherungen
3111 728000 [3]	Kanalreinigung, Schneeräumung, Sperrgutabfahren, Rauchfangkehrer - Kehrgebühren
3111 006020 [4]	Errichtung Sickeranlage Haus der künstlerischen Begegnung

UA 312	Maßnahmen zur Förderung der bildenden Künste	Voranschlag 2022	Voranschlag 2021	Ergebnis 2020	Voranschlag 2022	Voranschlag 2021	Ergebnis 2020	BWST	S/D
		Ergebnisvoranschlag			Finanzierungsvoranschlag				
SA 0 / SA 1	(0) Nettoergebnis (21 - 22) / Saldo (1) Geldfluss aus der operativen Gebarung (31 - 32)	-7.400	-7.100	-15.141,45	-6.100	-6.000	-11.704,60		
SA 00	Nettoergebnis nach Zuweisung und Entnahmen von Haushaltsrücklagen (SA 0 +/- SU 23)	-7.400	-7.100	-15.141,45					
SA 2	Saldo (2) Geldfluss aus der investiven Gebarung (33 - 34)				-20.000	-95.000	-13.595,00		
SA 3	Saldo (3) Nettofinanzierungssaldo (SA 1 + SA 2)				-26.100	-101.000	-25.299,60		
SA 4	Saldo (4) Geldfluss aus der Finanzierungstätigkeit (35 - 36)				19.300	75.000	9.937,70		
SA 5	Saldo (5) Geldfluss aus der voranschlagswirksamen Gebarung (SA 3 + SA 4)				-6.800	-26.000	-15.361,90		

Ansatz 3120 Konto	Maßnahmen zur Förderung der bildenden Künste	Voranschlag 2022	Voranschlag 2021	Ergebnis 2020	Voranschlag 2022	Voranschlag 2021	Ergebnis 2020	BWST	S/D
		Ergebnisvoranschlag			Finanzierungsvoranschlag				
Operative Gebarung									
SU 21 / SU 31	Summe Erträge / Einzahlungen operative Gebarung	0	0	0,00	0	0	0,00		
3120 400000	Geringwertige Wirtschaftsgüter (GWG)	1.000	1.000	506,90	1.000	1.000	506,90	4K	
3120 615000	Instandhaltung von Kulturgütern	5.000	5.000	3.420,00	5.000	5.000	1.260,00	4K	
3120 650000	Zinsen für Finanzschulden - in Euro	100	0	0,00	100	0	0,00	GG3D	9943
3120 680500	Planmäßige Abschreibung - Sonderanlagen	1.100	900	1.099,88				3BE	9969
3120 680700	Planmäßige Abschreibung - Amts-, Betriebs- und Geschäftsausstattung	200	200	176,97				3BE	9969
3120 728010	Entgelte für sonstige Leistungen	0	0	9.937,70	0	0	9.937,70	4K	
SU 22 / SU 32	Summe Aufwendungen / Auszahlungen operative Gebarung	7.400	7.100	15.141,45	6.100	6.000	11.704,60		
SA 0 / SA 1	(0) Nettoergebnis (21 - 22) / Saldo (1) Geldfluss aus der operativen Gebarung (31 - 32)	-7.400	-7.100	-15.141,45	-6.100	-6.000	-11.704,60		
SU 23	Summe Haushaltsrücklagen	0	0	0,00					
SA 00	Nettoergebnis nach Zuweisung und Entnahmen von Haushaltsrücklagen (SA 0 +/- SU 23)	-7.400	-7.100	-15.141,45					
Investive Gebarung									
SU 33	Summe Einzahlungen investive Gebarung				0	0	0,00		
3120 015000	Kulturgüter unbeweglich [1]				3.000	3.000	0,00	4K	
3120 015010	Kulturgüter unbeweglich [2]				0	75.000	0,00	4K	
3120 046000	Kulturgüter beweglich [3]				5.000	5.000	4.000,00	4K	
3120 046010	Kulturgüter beweglich [4]				12.000	12.000	9.595,00	4K	
SU 34	Summe Auszahlungen investive Gebarung				20.000	95.000	13.595,00		
SA 2	Saldo (2) Geldfluss aus der investiven Gebarung (33 - 34)				-20.000	-95.000	-13.595,00		
SA 3	Saldo (3) Nettofinanzierungssaldo (SA 1 + SA 2)				-26.100	-101.000	-25.299,60		
Finanzierungstätigkeit									
3120 346100	Investitionsdarlehen von Finanzunternehmen				20.000	75.000	9.937,70	GG3D	
SU 35	Summe Einzahlungen aus der Finanzierungstätigkeit				20.000	75.000	9.937,70		
3120 346100	Investitionsdarlehen (Tilgung) - Finanzunternehmen				700	0	0,00	GG3D	
SU 36	Summe Auszahlungen aus der Finanzierungstätigkeit				700	0	0,00		
SA 4	Saldo (4) Geldfluss aus der Finanzierungstätigkeit (35 - 36)				19.300	75.000	9.937,70		
SA 5	Saldo (5) Geldfluss aus der voranschlagswirksamen Gebarung (SA 3 + SA 4)				-6.800	-26.000	-15.361,90		

Erläuterungen:									
3120 015000	[1]	Kunstwerke Skulpturenpark inkl. Podesten							
3120 015010	[2]	Kunstobjekt Watzlawick - Skulptur Ankauf							
3120 046000	[3]	Kunstankäufe inklusive Ankäufe Keramik							
3120 046010	[4]	Kunstankäufe - Ankauf von Bildern und Kunstwerken laut Vorschlag des Kunstbeirats							

A 32	Musik und darstellende Kunst	Voranschlag 2022	Voranschlag 2021	Ergebnis 2020	Voranschlag 2022	Voranschlag 2021	Ergebnis 2020	BWST	S/D
		Ergebnisvoranschlag			Finanzierungsvoranschlag				
SA 0 / SA 1	(0) Nettoergebnis (21 - 22) / Saldo (1) Geldfluss aus der operativen Gebarung (31 - 32)	-1.519.500	-1.582.000	-1.020.768,07	-1.433.800	-1.505.600	-956.715,71		
SA 00	Nettoergebnis nach Zuweisung und Entnahmen von Haushaltsrücklagen (SA 0 +/- SU 23)	-1.519.500	-1.582.000	-1.020.768,07					
SA 2	Saldo (2) Geldfluss aus der investiven Gebarung (33 - 34)				-165.900	-286.700	-85.113,46		
SA 3	Saldo (3) Nettofinanzierungssaldo (SA 1 + SA 2)				-1.599.700	-1.792.300	-1.041.829,17		
SA 4	Saldo (4) Geldfluss aus der Finanzierungstätigkeit (35 - 36)				72.000	193.200	28.413,52		
SA 5	Saldo (5) Geldfluss aus der voranschlagswirksamen Gebarung (SA 3 + SA 4)				-1.527.700	-1.599.100	-1.013.415,65		

UA 320	Ausbildung in Musik und darstellender Kunst	Voranschlag 2022	Voranschlag 2021	Ergebnis 2020	Voranschlag 2022	Voranschlag 2021	Ergebnis 2020	BWST	S/D
		Ergebnisvoranschlag			Finanzierungsvoranschlag				
SA 0 / SA 1	(0) Nettoergebnis (21 - 22) / Saldo (1) Geldfluss aus der operativen Gebarung (31 - 32)	-360.100	-373.300	-362.875,90	-276.700	-299.200	-287.872,31		
SA 00	Nettoergebnis nach Zuweisung und Entnahmen von Haushaltsrücklagen (SA 0 +/- SU 23)	-360.100	-373.300	-362.875,90					
SA 2	Saldo (2) Geldfluss aus der investiven Gebarung (33 - 34)				-163.800	-284.600	-83.113,46		
SA 3	Saldo (3) Nettofinanzierungssaldo (SA 1 + SA 2)				-440.500	-583.800	-370.985,77		
SA 4	Saldo (4) Geldfluss aus der Finanzierungstätigkeit (35 - 36)				72.000	193.200	28.413,52		
SA 5	Saldo (5) Geldfluss aus der voranschlagswirksamen Gebarung (SA 3 + SA 4)				-368.500	-390.600	-342.572,25		

Ansatz 3200	Ausbildung in Musik und darstellender Kunst	Voranschlag 2022	Voranschlag 2021	Ergebnis 2020	Voranschlag 2022	Voranschlag 2021	Ergebnis 2020	BWST	S/D
		Ergebnisvoranschlag			Finanzierungsvoranschlag				
Konto									
Operative Gebarung									
3200 810610	Erträge aus Leistungen - Strom	100	0	0,00	100	0	0,00	3BE	
3200 811100	Miet- und Pächtertrag [1]	500	500	991,82	500	500	991,82	4S	
3200 811109	Miet- und Pächtertrag - intern	0	200	0,00	0	200	0,00	4S	
3200 813000	Erträge aus der Auflösung von Investitionszuschüssen (Kapitaltransfers)	18.300	22.000	18.237,36				3BE	
3200 816000	Kostenbeiträge (-Ersätze) für sonstige Leistungen [2]	1.900	1.900	1.707,92	1.900	1.900	1.526,28	4S	
3200 816300	Kostenbeiträge (-Ersätze) für Schulerhaltungsbeiträge [3]	6.400	6.000	5.976,45	6.400	6.000	5.836,65	4S	
3200 816301	Kostenbeiträge (-Ersätze) für Schulerhaltungsbeiträge [4]	12.000	12.000	12.721,80	12.000	12.000	12.721,80	4S	
3200 817200	Erträge aus der Auflösung von sonstigen Rückstellungen - nicht konsumierte Urlaube	400	0	1.368,32				3BE	
3200 817500	Erträge aus der Auflösung von sonstigen Rückstellungen - Jubiläumszuwendungen	0	200	0,00				3BE	
3200 829380	Sonstige Erträge - Schadensfall - 3200.61x380 [5]	500	500	0,00	500	500	0,00	4S	

Ansatz 3200	Ausbildung in Musik und darstellender Kunst	Voranschlag	Voranschlag	Ergebnis	Voranschlag	Voranschlag	Ergebnis	BWST	S/D
		2022	2021	2020	2022	2021	2020		
Konto		Ergebnisvoranschlag			Finanzierungsvoranschlag				
SU 21 / SU 31	Summe Erträge / Einzahlungen operative Gebarung	40.100	43.300	41.003,67	21.400	21.100	21.076,55		
3200 400000	Geringwertige Wirtschaftsgüter (GWG)	3.000	3.000	2.117,31	3.000	3.000	2.117,31	4S	
3200 400009	Geringwertige Wirtschaftsgüter - intern - Zentraler Service	100	100	14,04	100	100	14,04	MD	9958
3200 413400	Handelswaren zur unentgeltlichen Weitergabe	100	100	0,00	100	100	0,00	4S	186
3200 453000	Schmier- und Schleifmittel	100	100	0,00	100	100	0,00	4S	186
3200 454000	Reinigungsmittel	900	900	1.104,51	900	900	1.104,51	4S	186
3200 455000	Chemische und sonstige artverwandte Mittel	100	100	0,00	100	100	0,00	4S	186
3200 455029	Chemische und sonstige artverwandte Mittel - intern - Wirtschaftshof	100	100	20,16	100	100	20,16	4S	
3200 456000	Schreib-, Zeichen- und sonstige Büromittel	100	100	24,15	100	100	24,15	4S	186
3200 456009	Schreib-, Zeichen- und sonstige Büromittel - intern - Zentraler Service	500	600	14,68	500	600	14,68	MD	9958
3200 457000	Druckwerke	2.000	2.000	912,31	2.000	2.000	912,31	4S	186
3200 458000	Mittel zur ärztlichen Betreuung und Gesundheitsvorsorge	100	100	107,77	100	100	107,77	4S	186
3200 459000	Sonstige Verbrauchsgüter	100	100	233,39	100	100	233,39	4S	186
3200 459009	Sonstige Verbrauchsgüter - intern - Zentraler Service	100	100	0,00	100	100	0,00	MD	9958
3200 510000	Geldbezüge, Vertragsbedienstete AV	17.300	16.900	16.308,32	17.300	16.900	16.308,32	MDPL	9940
3200 511000	Geldbezüge, Vertragsbedienstete HV	18.300	18.000	17.436,40	18.300	18.000	17.436,40	MDPL	9940
3200 569000	Sonstige Nebengebühren	1.800	1.800	2.122,02	1.800	1.800	2.122,02	MDPL	9940
3200 580000	DGB zum Ausgleichsfonds für Familienbeihilfen	1.400	1.400	1.377,92	1.400	1.400	1.377,92	MDPL	9940
3200 581000	Dienstgeberbeiträge zur Alterssicherung	0	0	4.427,52	0	0	4.427,52	MDPL	9940
3200 581010	Dienstgeberbeiträge zur Alterssicherung - Betriebspension	700	700	660,48	700	700	660,48	MDPL	9940
3200 582000	Sonstige DGB zur sozialen Sicherheit	8.300	8.100	3.507,20	8.300	8.100	3.507,20	MDPL	9940
3200 588000	Kommunalsteuer	1.100	1.100	1.060,02	1.100	1.100	1.060,02	MDPL	9940
3200 592000	Dotierung von Rückstellungen für Jubiläumszuwendungen	100	0	161,69				3BE	9944
3200 593100	Dotierung von Rückstellungen für nicht konsumierte Gleitzeit	0	0	177,82				3BE	
3200 600100	Energiebezüge - Strom	9.000	13.000	7.009,25	9.000	13.000	7.009,25	3BE	9965
3200 600300	Energiebezüge - Wärme	26.200	25.500	25.196,60	26.200	25.500	25.196,60	4S	186
3200 613000	Instandhaltung von sonstigen Grundstückseinrichtungen	2.000	2.000	0,00	2.000	2.000	0,00	2HL	303
3200 614000	Instandhaltung von Gebäuden und Bauten	15.000	15.000	13.532,30	15.000	15.000	11.292,62	2HL	303
3200 614210	Instandh.von Gebäuden - 4B	300	300	343,36	300	300	343,36	4S	186
3200 614220	Instandhaltung von Gebäuden und Bauten - Wartungen	800	800	851,36	800	800	851,36	2HL	9963
3200 614380	Instandhaltung von Gebäuden und Bauten - Schadensfall - 3200.829380	500	500	0,00	500	500	0,00	4S	186
3200 614400	Instandhaltung von Gebäuden und Bauten - Musikschule	0	0	33.609,60	0	0	33.609,60	2HL	
3200 618210	Instandhaltung von sonstigen Anlagen	7.500	7.500	8.559,65	7.500	7.500	8.559,65	4S	186
3200 618260	Instandhaltung von sonstigen Anlagen - 5F	300	300	256,27	300	300	256,27	5F	9964
3200 621000	Sonstige Transporte	1.800	1.800	234,00	1.800	1.800	234,00	4S	186
3200 630000	Postdienste	800	800	443,43	800	800	443,43	MDIT	9949
3200 631000	Telekommunikationsdienste	2.000	2.000	1.334,96	2.000	2.000	1.334,96	4S	186
3200 650000	Zinsen für Finanzschulden - in Euro	200	100	76,15	200	100	76,15	GG3D	9943
3200 680100	Planmäßige Abschreibung - Immaterielle Vermögenswerte	300	500	528,98				3BE	9969

Ansatz 3200		Ausbildung in Musik und darstellender Kunst	Voranschlag 2022	Voranschlag 2021	Ergebnis 2020	Voranschlag 2022	Voranschlag 2021	Ergebnis 2020	BWST	S/D
Konto			Ergebnisvoranschlag			Finanzierungsvoranschlag				
3200	680300	Planmäßige Abschreibung - Gebäude und Bauten	2.800	5.800	2.797,70				3BE	9969
3200	680500	Planmäßige Abschreibung - Sonderanlagen	0	200	0,00				3BE	9969
3200	680700	Planmäßige Abschreibung - Amts-, Betriebs- und Geschäftsausstattung	10.400	13.300	13.350,38				3BE	9969
3200	690800	Abschreibung von Forderungen (Schadensfälle)	100	100	0,00				3BE	9951
3200	695000	Wertberichtigungen zu kurzfristigen Forderungen (LuL)	0	0	36,34				3BE	
3200	700000	Miet- und Pachtaufwand	9.800	9.800	4.352,71	9.800	9.800	4.352,71	4S	186
3200	700069	Miet- und Pachtaufwand - intern - Bambergssäle	2.400	2.400	1.055,52	2.400	2.400	1.055,52	4S	
3200	700090	Miet- und Pachtaufwand - VIV [6]	58.900	73.100	72.541,86	58.900	73.100	72.541,86	GG3R	9952
3200	710000	Öffentliche Abgaben, ohne Gebühren gem. FAG	800	800	617,00	800	800	617,00	4S	186
3200	711000	Gebühren f.d.Ben.v.Gemeindeeinr. u. -anlagen gem. FAG	5.000	5.000	4.498,31	5.000	5.000	4.498,31	4S	186
3200	720301	Kostenbeiträge (-Ersätze) - Schulerhaltungsbeiträge [7]	4.000	4.000	4.792,80	4.000	4.000	4.792,80	4S	186
3200	728000	Entgelte für sonstige Leistungen [8]	4.000	4.000	901,83	4.000	4.000	901,83	4S	186
3200	728009	Entgelte für sonstige Leistungen - intern - Wirtschaftshof	2.500	2.500	451,14	2.500	2.500	251,64	4S	214
3200	728039	Entgelte für sonstige Leistungen - intern - Stadtgrün	500	500	0,00	500	500	0,00	4S	214
3200	728109	Entgelte für sonstige Leistungen - intern - Wirtschaftshof	200	200	0,00	200	200	0,00	2HL	
3200	728129	Entgelte für sonstige Leistungen - intern - Gebäudereinigung	46.900	48.200	40.530,42	46.900	48.200	40.530,42	2HLR	9961
3200	728219	Entgelte für sonstige Leistungen - intern - Druckerei	200	200	138,94	200	200	138,94	MDIT	9955
3200	728220	Entgelte für sonstige Leistungen - Überprüfungen	5.200	5.400	4.364,98	5.200	5.400	4.236,42	2HL	9963
3200	728509	Entgelte für sonstige Leistungen - intern - EDV	33.200	36.300	30.474,00	33.200	36.300	30.474,00	MDIT	9955
3200	755090	Transfers an Unternehmen (ohne Finanzunternehmen) und andere - VIV [9]	1.900	2.900	3.901,96	1.900	2.900	3.901,96	GG3R	9952
3200	775090	Kap.Transfers an Unternehmungen - VIV [10]	88.400	76.400	75.310,06				GG3R	9952
SU 22 / SU 32		Summe Aufwendungen / Auszahlungen operative Gebarung	400.200	416.600	403.879,57	298.100	320.300	308.948,86		
SA 0 / SA 1		(0) Nettoergebnis (21 - 22) / Saldo (1) Geldfluss aus der operativen Gebarung (31 - 32)	-360.100	-373.300	-362.875,90	-276.700	-299.200	-287.872,31		
SU 23		Summe Haushaltsrücklagen	0	0	0,00					
SA 00		Nettoergebnis nach Zuweisung und Entnahmen von Haushaltsrücklagen (SA 0 +/- SU 23)	-360.100	-373.300	-362.875,90					
Investive Gebarung										
3200	300001	Kapitaltransfers von Bund, Bundesfonds u. -kammern				0	0	5.293,00	4K	
SU 33		Summe Einzahlungen investive Gebarung				0	0	5.293,00		
3200	010400	Gebäude und Bauten - Musikschule				0	187.700	0,00	2HL	
3200	042000	Amts-, Betriebs- und Geschäftsausstattung [11]				12.800	13.300	11.534,00	4S	
3200	042400	Amts-, Betriebs- und Geschäftsausstattung - Musikschule				0	7.000	0,00	2HL	
3200	050400	Sonderanlagen - Musikschule [12]				62.400	0	0,00	2HL	
3200	061000	Im Bau befindliche Gebäude und Bauten				0	0	1.562,40	2HL	
3200	070000	Aktivierungsfähige Rechte [13]				200	200	0,00	4S	
3200	775090	Kap.Transfers an Unternehmungen - VIV [14]				88.400	76.400	75.310,06	GG3R	9952
SU 34		Summe Auszahlungen investive Gebarung				163.800	284.600	88.406,46		
SA 2		Saldo (2) Geldfluss aus der investiven Gebarung (33 - 34)				-163.800	-284.600	-83.113,46		

Ansatz 3200	Ausbildung in Musik und darstellender Kunst	Voranschlag	Voranschlag	Ergebnis	Voranschlag	Voranschlag	Ergebnis	BWST	S/D
		2022	2021	2020	2022	2021	2020		
Konto		Ergebnisvoranschlag			Finanzierungsvoranschlag				
SA 3	Saldo (3) Nettofinanzierungssaldo (SA 1 + SA 2)				-440.500	-583.800	-370.985,77		
Finanzierungstätigkeit									
3200 346100	Investitionsdarlehen von Finanzunternehmen				75.400	194.700	29.879,00	GG3D	
SU 35	Summe Einzahlungen aus der Finanzierungstätigkeit				75.400	194.700	29.879,00		
3200 346100	Investitionsdarlehen (Tilgung) - Finanzunternehmen				3.400	1.500	1.465,48	GG3D	9943
SU 36	Summe Auszahlungen aus der Finanzierungstätigkeit				3.400	1.500	1.465,48		
SA 4	Saldo (4) Geldfluss aus der Finanzierungstätigkeit (35 - 36)				72.000	193.200	28.413,52		
SA 5	Saldo (5) Geldfluss aus der voranschlagswirksamen Gebarung (SA 3 + SA 4)				-368.500	-390.600	-342.572,25		

Erläuterungen:

3200 811100 [1]	Vermietung von Schulräumlichkeiten an Vereine
3200 816000 [2]	Leihgebühr für Musikinstrumente
3200 816300 [3]	Schulerhaltungsbeiträge von privaten Personen
3200 816301 [4]	Schulerhaltungsbeiträge von Gemeinden
3200 829380 [5]	Schadenersätze von Versicherungen
3200 700090 [6]	Miete an VIV GmbH & Co KG für Musikschule
3200 720301 [7]	Schulerhaltungsbeiträge an Gemeinden
3200 728000 [8]	AKM, Dachschneeräumung, Plakatierung, GIS Gebühren, Kanalreinigung, Entsorgungsgebühren
3200 755090 [9]	Zinsenbeitrag an VIV GmbH & Co KG für die Musikschule
3200 775090 [10]	Tilgungsbeitrag an VIV GmbH & Co KG für die Musikschule
3200 042000 [11]	Musikschule - Amts-, Betriebs- und Geschäftsausstattung
3200 050400 [12]	Musikschule - Errichtung Photovoltaikanlage
3200 070000 [13]	Software-Lizenzen für digitale Lehrmittel
3200 775090 [14]	Tilgungsbeitrag an VIV GmbH & Co KG für die Musikschule

UA 322	Maßnahmen zur Förderung der Musikpflege	Voranschlag	Voranschlag	Ergebnis	Voranschlag	Voranschlag	Ergebnis	BWST	S/D
		2022	2021	2020	2022	2021	2020		
		Ergebnisvoranschlag			Finanzierungsvoranschlag				
SA 0 / SA 1	(0) Nettoergebnis (21 - 22) / Saldo (1) Geldfluss aus der operativen Gebarung (31 - 32)	-383.400	-437.200	-230.200,88	-381.300	-435.100	-238.080,78		
SA 00	Nettoergebnis nach Zuweisung und Entnahmen von Haushaltsrücklagen (SA 0 +/- SU 23)	-383.400	-437.200	-230.200,88					
SA 2	Saldo (2) Geldfluss aus der investiven Gebarung (33 - 34)				-2.000	-2.000	-2.000,00		
SA 3	Saldo (3) Nettofinanzierungssaldo (SA 1 + SA 2)				-383.300	-437.100	-240.080,78		
SA 4	Saldo (4) Geldfluss aus der Finanzierungstätigkeit (35 - 36)				0	0	0,00		
SA 5	Saldo (5) Geldfluss aus der voranschlagswirksamen Gebarung (SA 3 + SA 4)				-383.300	-437.100	-240.080,78		

Ansatz 3220	Maßnahmen zur Förderung der Musikpflege	Voranschlag	Voranschlag	Ergebnis	Voranschlag	Voranschlag	Ergebnis	BWST	S/D
		2022	2021	2020	2022	2021	2020		

Ansatz 3220 Konto	Maßnahmen zur Förderung der Musikpflege	Voranschlag 2022	Voranschlag 2021	Ergebnis 2020	Voranschlag 2022	Voranschlag 2021	Ergebnis 2020	BWST	S/D
		Ergebnisvoranschlag			Finanzierungsvoranschlag				
Operative Gebarung									
3220 808000	Veräußerungen von Waren [1]	3.500	3.500	0,00	3.500	3.500	0,00	4K	
3220 810000	Erträge aus Leistungen [2]	165.000	165.000	161.770,43	165.000	165.000	160.902,57	4K	
3220 861101	Transfers von Ländern, Landesfonds u. -kammern - BZ [3]	150.000	150.000	100.000,00	150.000	150.000	100.000,00	GG3	
3220 864200	Transfers von Unternehmen (ohne Finanzunternehmen) und andere	0	0	10.461,61	0	0	0,00	4K	
SU 21 / SU 31	Summe Erträge / Einzahlungen operative Gebarung	318.500	318.500	272.232,04	318.500	318.500	260.902,57		
3220 413000	Handelswaren zur entgeltlichen Weitergabe	3.000	3.000	473,25	3.000	3.000	473,25	4K	119
3220 413400	Handelswaren zur unentgeltlichen Weitergabe	8.000	8.000	3.042,88	8.000	8.000	2.733,31	4K	119
3220 456000	Schreib-, Zeichen- und sonstige Büromittel	100	100	0,00	100	100	0,00	4K	119
3220 456009	Schreib-, Zeichen- und sonstige Büromittel - intern - Zentraler Service	100	100	681,53	100	100	681,53	MD	9958
3220 457000	Druckwerke	14.000	14.000	18.677,98	14.000	14.000	18.677,98	4K	119
3220 457009	Druckwerke - intern - Zentraler Service	100	200	295,13	100	200	295,13	MD	9958
3220 459000	Sonstige Verbrauchsgüter	300	300	0,00	300	300	0,00	4K	119
3220 459009	Sonstige Verbrauchsgüter - intern - Zentraler Service	100	100	0,00	100	100	0,00	MD	9958
3220 621000	Sonstige Transporte	1.000	1.000	424,00	1.000	1.000	424,00	4K	119
3220 621009	Sonstige Transporte - intern - Wirtschaftshof	100	100	23,37	100	100	23,37	4K	227
3220 630000	Postdienste	10.000	10.000	9.755,32	10.000	10.000	9.755,32	MDIT	9949
3220 631700	Telekommunikationsdienste - MDIT	500	500	144,99	500	500	144,99	MDIT	9947
3220 690800	Abschreibung von Forderungen (Schadensfälle)	100	100	0,00				3BE	9951
3220 700000	Miet- und Pachtaufwand	61.000	76.000	13.429,90	61.000	76.000	13.429,90	4K	119
3220 700009	Miet- und Pachtaufwand - intern - Wirtschaftshof	100	100	0,00	100	100	0,00	4K	227
3220 700039	Miet- und Pachtaufwand - intern - Stadtgrün	1.500	1.500	0,00	1.500	1.500	0,00	4K	227
3220 700059	Miet- und Pachtaufwand - intern - Feuerwehr	100	100	0,00	100	100	0,00	4K	227
3220 700069	Miet- und Pachtaufwand - intern - Bambergssäle	6.000	6.000	667,25	6.000	6.000	667,25	4K	227
3220 700089	Miet- und Pachtaufwand - intern - Schulen	200	200	0,00	200	200	0,00	4K	227
3220 710000	Öffentliche Abgaben, ohne Gebühren gem. FAG	100	100	0,00	100	100	0,00	4K	119
3220 722000	Rückersätze von Erträgen	100	100	70.733,67	100	100	70.733,67	4K	
3220 728000	Entgelte für sonstige Leistungen [4]	300.000	339.100	75.343,89	300.000	339.100	74.203,89	4K	119
3220 728009	Entgelte für sonstige Leistungen - intern - Wirtschaftshof	2.000	2.000	228,25	2.000	2.000	228,25	4K	227
3220 728039	Entgelte für sonstige Leistungen - intern - Stadtgrün	100	100	0,00	100	100	0,00	4K	227
3220 728059	Entgelte für sonstige Leistungen - intern - Feuerwehr	100	100	0,00	100	100	0,00	4K	227
3220 728069	Entgelte für sonstige Leistungen - intern - Bambergssäle	100	100	344,68	100	100	344,68	4K	227
3220 728129	Entgelte für sonstige Leistungen - intern - Gebäudereinigung	100	100	85,29	100	100	85,29	2HLR	9961
3220 728219	Entgelte für sonstige Leistungen - intern - Druckerei	1.500	1.500	1.164,70	1.500	1.500	1.164,70	MDIT	9955
3220 728509	Entgelte für sonstige Leistungen - intern - EDV	8.600	10.100	8.404,62	8.600	10.100	8.404,62	MDIT	9955
3220 728709	Entgelte für sonstige Leistungen - intern - Telefonanlage	400	500	144,54	400	500	144,54	MDIT	9957
3220 755000	Transfers an Unternehmen (ohne Finanzunternehmen) und andere [5]	4.000	4.000	0,00	4.000	4.000	0,00	4K	197
3220 757000	Transfers an private Organisationen ohne Erwerbszweck [6]	268.500	266.500	285.167,68	268.500	266.500	285.167,68	4K	197
3220 768000	Sonstige lfd. Transfers an private Haushalte [7]	8.000	8.000	11.200,00	8.000	8.000	11.200,00	4K	197

Ansatz 3220	Maßnahmen zur Förderung der Musikpflege	Voranschlag	Voranschlag	Ergebnis	Voranschlag	Voranschlag	Ergebnis	BWST	S/D
		2022	2021	2020	2022	2021	2020		
Konto		Ergebnisvoranschlag			Finanzierungsvoranschlag				
3220 777000	Kapitaltransfers an private Organisationen ohne Erwerbszweck [8]	2.000	2.000	2.000,00				4K	197
SU 22 / SU 32	Summe Aufwendungen / Auszahlungen operative Gebarung	701.900	755.700	502.432,92	699.800	753.600	498.983,35		
SA 0 / SA 1	(0) Nettoergebnis (21 - 22) / Saldo (1) Geldfluss aus der operativen Gebarung (31 - 32)	-383.400	-437.200	-230.200,88	-381.300	-435.100	-238.080,78		
SU 23	Summe Haushaltsrücklagen	0	0	0,00					
SA 00	Nettoergebnis nach Zuweisung und Entnahmen von Haushaltsrücklagen (SA 0 +/- SU 23)	-383.400	-437.200	-230.200,88					
Investive Gebarung									
SU 33	Summe Einzahlungen investive Gebarung				0	0	0,00		
3220 777000	Kapitaltransfers an private Organisationen ohne Erwerbszweck [9]				2.000	2.000	2.000,00	4K	197
SU 34	Summe Auszahlungen investive Gebarung				2.000	2.000	2.000,00		
SA 2	Saldo (2) Geldfluss aus der investiven Gebarung (33 - 34)				-2.000	-2.000	-2.000,00		
SA 3	Saldo (3) Nettofinanzierungssaldo (SA 1 + SA 2)				-383.300	-437.100	-240.080,78		
Finanzierungstätigkeit									
SU 35	Summe Einzahlungen aus der Finanzierungstätigkeit				0	0	0,00		
SU 36	Summe Auszahlungen aus der Finanzierungstätigkeit				0	0	0,00		
SA 4	Saldo (4) Geldfluss aus der Finanzierungstätigkeit (35 - 36)				0	0	0,00		
SA 5	Saldo (5) Geldfluss aus der voranschlagswirksamen Gebarung (SA 3 + SA 4)				-383.300	-437.100	-240.080,78		

Erläuterungen:									
3220 808000	[1]	Programmverkauf							
3220 810000	[2]	Erlöse aus Konzertveranstaltungen							
3220 861101	[3]	Bedarfszuweisung des Landes - Förderung von Kulturveranstaltungen							
3220 728000	[4]	Orchester-, Künstler- und Ensemblehonorare für Konzerte, Arzt, AKM, Polizei, Plakatierung, Klavierstimmungen, Honorare für "Villach singt"							
3220 755000	[5]	Subventionen - Live-Musik-Festival Honky Tonk in Villach, diverse Agenturen							
3220 757000	[6]	Subventionen an Carinthischen Sommer, Pro Musica Carinthia, Villacher Musikverein, Stadtkapelle Villach, Kulturforum, Villach vokal, Vereine und Chöre für div. musikalische Projekte							
3220 768000	[7]	Subventionen an Privatpersonen für Musikveranstaltungen							
3220 777000	[8]	Vereine - Investitionszuschüsse für Musikveranstaltungen							
3220 777000	[9]	Vereine - Investitionszuschüsse für Musikveranstaltungen							

UA 324	Maßnahmen zur Förderung der darstellenden Kunst	Voranschlag 2022	Voranschlag 2021	Ergebnis 2020	Voranschlag 2022	Voranschlag 2021	Ergebnis 2020	BWST	S/D
		Ergebnisvoranschlag			Finanzierungsvoranschlag				
SA 0 / SA 1	(0) Nettoergebnis (21 - 22) / Saldo (1) Geldfluss aus der operativen Gebarung (31 - 32)	-776.000	-771.500	-427.691,29	-775.800	-771.300	-430.762,62		
SA 00	Nettoergebnis nach Zuweisung und Entnahmen von Haushaltsrücklagen (SA 0 +/- SU 23)	-776.000	-771.500	-427.691,29					
SA 2	Saldo (2) Geldfluss aus der investiven Gebarung (33 - 34)				-100	-100	0,00		
SA 3	Saldo (3) Nettofinanzierungssaldo (SA 1 + SA 2)				-775.900	-771.400	-430.762,62		
SA 4	Saldo (4) Geldfluss aus der Finanzierungstätigkeit (35 - 36)				0	0	0,00		
SA 5	Saldo (5) Geldfluss aus der voranschlagswirksamen Gebarung (SA 3 + SA 4)				-775.900	-771.400	-430.762,62		

Ansatz 3240	Maßnahmen zur Förderung der darstellenden Kunst	Voranschlag 2022	Voranschlag 2021	Ergebnis 2020	Voranschlag 2022	Voranschlag 2021	Ergebnis 2020	BWST	S/D
		Ergebnisvoranschlag			Finanzierungsvoranschlag				
Konto									
Operative Gebarung									
3240 808000	Veräußerungen von Waren [1]	100	100	0,00	100	100	0,00	4K	
3240 810000	Erträge aus Leistungen [2]	83.000	83.000	57.795,70	83.000	83.000	58.112,85	4K	
3240 810040	Erträge aus Leistungen 1.3240.620040 + 728040 [3]	4.000	4.000	0,00	4.000	4.000	0,00	4K	
3240 810100	Erträge aus Leistungen 1.3240.620100/728100 [4]	22.500	22.500	17.081,81	22.500	22.500	17.081,81	4K	
3240 861101	Transfers von Ländern, Landesfonds u. -kammern - BZ [5]	150.000	150.000	50.000,00	150.000	150.000	50.000,00	GG3	
3240 864200	Transfers von Unternehmen (ohne Finanzunternehmen) und andere	0	0	10.909,07	0	0	0,00	4K	
SU 21 / SU 31	Summe Erträge / Einzahlungen operative Gebarung	259.600	259.600	135.786,58	259.600	259.600	125.194,66		
3240 413000	Handelswaren zur entgeltlichen Weitergabe	200	200	88,64	200	200	88,64	4K	120
3240 413400	Handelswaren zur unentgeltlichen Weitergabe	8.000	8.000	2.834,83	8.000	8.000	2.525,25	4K	120
3240 456000	Schreib-, Zeichen- und sonstige Büromittel	100	100	0,00	100	100	0,00	4K	120
3240 456009	Schreib-, Zeichen- und sonstige Büromittel - intern - Zentraler Service	100	100	424,68	100	100	424,68	MD	9958
3240 457000	Druckwerke	15.000	15.000	22.464,42	15.000	15.000	21.710,38	4K	120
3240 457009	Druckwerke - intern - Zentraler Service	100	100	308,88	100	100	308,88	MD	9958
3240 459000	Sonstige Verbrauchsgüter	200	200	481,34	200	200	-23,13	4K	120
3240 600100	Energiebezüge - Strom	100	100	0,00	100	100	0,00	3BE	9965
3240 618000	Instandhaltung von sonstigen Anlagen	100	100	0,00	100	100	0,00	4K	120
3240 621000	Sonstige Transporte	2.000	2.000	320,00	2.000	2.000	320,00	4K	120
3240 621009	Sonstige Transporte - intern - Wirtschaftshof	100	100	23,38	100	100	23,38	4K	227
3240 621040	Sonstige Transporte - Einnahme 2.3240.810040 [6]	2.000	2.000	0,00	2.000	2.000	0,00	4K	120
3240 621100	Sonstige Transporte - Einnahme 2.3240.810100 [7]	2.500	2.500	1.533,64	2.500	2.500	1.533,64	4K	120
3240 630000	Postdienste	14.000	14.000	12.550,08	14.000	14.000	12.550,08	MDIT	9949
3240 631700	Telekommunikationsdienste - MDIT	300	300	161,36	300	300	161,36	MDIT	9947
3240 690800	Abschreibung von Forderungen (Schadensfälle)	100	100	0,00				3BE	9951
3240 700000	Miet- und Pachtaufwand	99.000	114.000	18.633,03	99.000	114.000	18.453,03	4K	120
3240 700009	Miet- und Pachtaufwand - intern - Wirtschaftshof	100	100	0,00	100	100	0,00	4K	227

Ansatz 3240	Maßnahmen zur Förderung der darstellenden Kunst	Voranschlag	Voranschlag	Ergebnis	Voranschlag	Voranschlag	Ergebnis	BWST	S/D
		2022	2021	2020	2022	2021	2020		
Konto		Ergebnisvoranschlag			Finanzierungsvoranschlag				
3240 700039	Miet- und Pachtaufwand - intern - Stadtgrün	100	100	0,00	100	100	0,00	4K	227
3240 700059	Miet- und Pachtaufwand - intern - Feuerwehr	100	100	0,00	100	100	0,00	4K	227
3240 700069	Miet- und Pachtaufwand - intern - Bambergssäle	23.000	23.000	4.009,73	23.000	23.000	4.009,73	4K	227
3240 700079	Miet- und Pachtaufwand - intern - Grundbenützung	100	100	0,00	100	100	0,00	4K	227
3240 710000	Öffentliche Abgaben, ohne Gebühren gem. FAG	100	100	0,00	100	100	0,00	4K	120
3240 722000	Rückersätze von Erträgen	100	100	27.221,46	100	100	27.221,46	4K	
3240 728000	Entgelte für sonstige Leistungen [8]	392.000	339.000	79.305,62	392.000	339.000	73.533,12	4K	120
3240 728009	Entgelte für sonstige Leistungen - intern - Wirtschaftshof	2.000	2.000	228,25	2.000	2.000	228,25	4K	227
3240 728039	Entgelte für sonstige Leistungen - intern - Stadtgrün	200	200	0,00	200	200	0,00	4K	227
3240 728040	Entgelte für sonstige Leistungen - Einnahme 2.3240.810040 [9]	2.000	2.000	0,00	2.000	2.000	0,00	4K	120
3240 728059	Entgelte für sonstige Leistungen - intern - Feuerwehr	100	100	0,00	100	100	0,00	4K	227
3240 728069	Entgelte für sonstige Leistungen - intern - Bambergssäle	100	100	1.473,75	100	100	1.473,75	4K	227
3240 728100	Entgelte für sonstige Leistungen - 2.3240.810100 [10]	20.000	20.000	16.343,96	20.000	20.000	16.343,96	4K	120
3240 728219	Entgelte für sonstige Leistungen - intern - Druckerei	1.400	1.400	770,03	1.400	1.400	770,03	MDIT	9955
3240 728509	Entgelte für sonstige Leistungen - intern - EDV	4.900	5.200	4.328,52	4.900	5.200	4.328,52	MDIT	9955
3240 728709	Entgelte für sonstige Leistungen - intern - Telefonanlage	100	300	72,27	100	300	72,27	MDIT	9957
3240 755000	Transfers an Unternehmen (ohne Finanzunternehmen) und andere [11]	100	100	400,00	100	100	400,00	4K	198
3240 757000	Transfers an private Organisationen ohne Erwerbszweck [12]	445.000	478.000	355.500,00	445.000	478.000	355.500,00	4K	198
3240 768000	Sonstige lfd. Transfers an private Haushalte [13]	100	100	14.000,00	100	100	14.000,00	4K	198
3240 777000	Kapitaltransfers an private Organisationen ohne Erwerbszweck [14]	100	100	0,00				4K	198
SU 22 / SU 32	Summe Aufwendungen / Auszahlungen operative Gebarung	1.035.600	1.031.100	563.477,87	1.035.400	1.030.900	555.957,28		
SA 0 / SA 1	(0) Nettoergebnis (21 - 22) / Saldo (1) Geldfluss aus der operativen Gebarung (31 - 32)	-776.000	-771.500	-427.691,29	-775.800	-771.300	-430.762,62		
SU 23	Summe Haushaltsrücklagen	0	0	0,00					
SA 00	Nettoergebnis nach Zuweisung und Entnahmen von Haushaltsrücklagen (SA 0 +/- SU 23)	-776.000	-771.500	-427.691,29					
Investive Gebarung									
SU 33	Summe Einzahlungen investive Gebarung				0	0	0,00		
3240 777000	Kapitaltransfers an private Organisationen ohne Erwerbszweck [15]				100	100	0,00	4K	198
SU 34	Summe Auszahlungen investive Gebarung				100	100	0,00		
SA 2	Saldo (2) Geldfluss aus der investiven Gebarung (33 - 34)				-100	-100	0,00		
SA 3	Saldo (3) Nettofinanzierungssaldo (SA 1 + SA 2)				-775.900	-771.400	-430.762,62		
Finanzierungstätigkeit									
SU 35	Summe Einzahlungen aus der Finanzierungstätigkeit				0	0	0,00		
SU 36	Summe Auszahlungen aus der Finanzierungstätigkeit				0	0	0,00		
SA 4	Saldo (4) Geldfluss aus der Finanzierungstätigkeit (35 - 36)				0	0	0,00		
SA 5	Saldo (5) Geldfluss aus der voranschlagswirksamen Gebarung (SA 3 + SA 4)				-775.900	-771.400	-430.762,62		

Erläuterungen:

3240	808000	[1]	Erlöse aus Programmverkauf
3240	810000	[2]	Erlöse aus Musik-, Sprech- und Kindertheater
3240	810040	[3]	Erlöse aus Theaterfahrten
3240	810100	[4]	Erlöse aus Theaterveranstaltungen (erweitertes Abo)
3240	861101	[5]	Bedarfszuweisung Land für Förderung von Kulturveranstaltungen
3240	621040	[6]	Transportleistungen für Theaterfahrten
3240	621100	[7]	Transportleistungen für Theaterveranstaltungen (erweitertes Abo)
3240	728000	[8]	Honorare für Sprech-, Musik- und Kindertheater, Tantiemen, AKM-Beiträge, Verpflegungskosten, Plakatierungs- und Werbungskosten, Dienstleistungen
3240	728040	[9]	Fremdleistungen für Theaterfahrten (wie z.B. Eintrittskarten)
3240	728100	[10]	Erweitertes Abo - Eintrittskarten
3240	755000	[11]	Subventionen an Firmen für Theaterveranstaltungen
3240	757000	[12]	Subventionen an neubuehnevillach und Vereine für diverse Projekte
3240	768000	[13]	Subventionen an Einzelpersonen für Theaterveranstaltungen
3240	777000	[14]	Vereine für Theaterveranstaltungen - Investitionszuschüsse
3240	777000	[15]	Vereine für Theaterveranstaltungen - Investitionszuschüsse

A 33	Schrifttum und Sprache	Voranschlag 2022	Voranschlag 2021	Ergebnis 2020	Voranschlag 2022	Voranschlag 2021	Ergebnis 2020	BWST	S/D
		Ergebnisvoranschlag			Finanzierungsvoranschlag				
SA 0 / SA 1	(0) Nettoergebnis (21 - 22) / Saldo (1) Geldfluss aus der operativen Gebarung (31 - 32)	-71.100	-59.200	-50.600,20	-71.000	-59.100	-49.900,20		
SA 00	Nettoergebnis nach Zuweisung und Entnahmen von Haushaltsrücklagen (SA 0 +/- SU 23)	-71.100	-59.200	-50.600,20					
SA 2	Saldo (2) Geldfluss aus der investiven Gebarung (33 - 34)				-100	-100	0,00		
SA 3	Saldo (3) Nettofinanzierungssaldo (SA 1 + SA 2)				-71.100	-59.200	-49.900,20		
SA 4	Saldo (4) Geldfluss aus der Finanzierungstätigkeit (35 - 36)				0	0	0,00		
SA 5	Saldo (5) Geldfluss aus der voranschlagswirksamen Gebarung (SA 3 + SA 4)				-71.100	-59.200	-49.900,20		

UA 330	Förderung von Schrifttum und Sprache	Voranschlag 2022	Voranschlag 2021	Ergebnis 2020	Voranschlag 2022	Voranschlag 2021	Ergebnis 2020	BWST	S/D
		Ergebnisvoranschlag			Finanzierungsvoranschlag				
SA 0 / SA 1	(0) Nettoergebnis (21 - 22) / Saldo (1) Geldfluss aus der operativen Gebarung (31 - 32)	-71.100	-59.200	-50.600,20	-71.000	-59.100	-49.900,20		
SA 00	Nettoergebnis nach Zuweisung und Entnahmen von Haushaltsrücklagen (SA 0 +/- SU 23)	-71.100	-59.200	-50.600,20					
SA 2	Saldo (2) Geldfluss aus der investiven Gebarung (33 - 34)				-100	-100	0,00		
SA 3	Saldo (3) Nettofinanzierungssaldo (SA 1 + SA 2)				-71.100	-59.200	-49.900,20		
SA 4	Saldo (4) Geldfluss aus der Finanzierungstätigkeit (35 - 36)				0	0	0,00		
SA 5	Saldo (5) Geldfluss aus der voranschlagswirksamen Gebarung (SA 3 + SA 4)				-71.100	-59.200	-49.900,20		

Ansatz 3300 Konto	Förderung von Schrifttum und Sprache	Voranschlag 2022	Voranschlag 2021	Ergebnis 2020	Voranschlag 2022	Voranschlag 2021	Ergebnis 2020	BWST	S/D
		Ergebnisvoranschlag			Finanzierungsvoranschlag				
Operative Gebarung									
3300 810000	Erträge aus Leistungen [1]	2.500	2.500	1.153,80	2.500	2.500	1.153,80	4K	
SU 21 / SU 31	Summe Erträge / Einzahlungen operative Gebarung	2.500	2.500	1.153,80	2.500	2.500	1.153,80		
3300 413000	Handelswaren	100	100	0,00	100	100	0,00	4K	225
3300 413400	Handelswaren zur unentgeltlichen Weitergabe	400	400	140,87	400	400	140,87	4K	225
3300 456000	Schreib-, Zeichen- und sonstige Büromittel	100	100	0,00	100	100	0,00	4K	225
3300 457000	Druckwerke	3.500	3.500	1.844,45	3.500	3.500	1.844,45	4K	225
3300 459000	Sonstige Verbrauchsgüter	100	100	0,00	100	100	0,00	4K	225
3300 459009	Sonstige Verbrauchsgüter - intern - Zentraler Service	0	100	0,00	0	100	0,00	MD	9958
3300 621000	Sonstige Transporte	500	500	29,00	500	500	29,00	4K	225
3300 621009	Sonstige Transporte - intern Wirtschaftshof	100	100	0,00	100	100	0,00	4K	227
3300 630000	Postdienste	500	1.500	90,30	500	1.500	90,30	MDIT	9949
3300 700000	Miet- und Pachtaufwand	1.000	1.000	105,40	1.000	1.000	105,40	4K	225
3300 700009	Miet- und Pachtaufwand - intern - Wirtschaftshof	100	100	0,00	100	100	0,00	4K	227
3300 700039	Miet- und Pachtaufwand - intern - Stadtgrün	100	100	0,00	100	100	0,00	4K	227
3300 700069	Miet- und Pachtaufwand - intern - Bambergsäle	1.500	1.500	414,72	1.500	1.500	414,72	4K	227
3300 728000	Entgelte für sonstige Leistungen [2]	19.000	19.000	17.777,25	19.000	19.000	17.777,25	4K	225
3300 728009	Entgelte für sonstige Leistungen - intern - Wirtschaftshof	100	100	0,00	100	100	0,00	4K	227
3300 728039	Entgelte für sonstige Leistungen - intern - Stadtgrün	100	100	0,00	100	100	0,00	4K	227
3300 728069	Entgelte für sonstige Leistungen - intern - Bambergsäle	100	100	113,83	100	100	113,83	4K	227
3300 728219	Entgelte für sonstige Leistungen - intern - Druckerei	100	100	38,18	100	100	38,18	MDIT	9955
3300 755000	Transfers an Unternehmen (ohne Finanzunternehmen) und andere [3]	100	100	0,00	100	100	0,00	4K	199
3300 757000	Transfers an private Organisationen ohne Erwerbszweck [4]	42.000	29.000	24.500,00	42.000	29.000	24.500,00	4K	199
3300 768000	Sonstige lfd. Transfers an private Haushalte [5]	4.000	4.000	6.700,00	4.000	4.000	6.000,00	4K	199
3300 777000	Kapitaltransfers an private Organisationen ohne Erwerbszweck [6]	100	100	0,00				4K	199
SU 22 / SU 32	Summe Aufwendungen / Auszahlungen operative Gebarung	73.600	61.700	51.754,00	73.500	61.600	51.054,00		
SA 0 / SA 1	(0) Nettoergebnis (21 - 22) / Saldo (1) Geldfluss aus der operativen Gebarung (31 - 32)	-71.100	-59.200	-50.600,20	-71.000	-59.100	-49.900,20		
SU 23	Summe Haushaltsrücklagen	0	0	0,00					
SA 00	Nettoergebnis nach Zuweisung und Entnahmen von Haushaltsrücklagen (SA 0 +/- SU 23)	-71.100	-59.200	-50.600,20					
Investive Gebarung									
SU 33	Summe Einzahlungen investive Gebarung				0	0	0,00		
3300 777000	Kapitaltransfers an private Organisationen ohne Erwerbszweck [7]				100	100	0,00	4K	199
SU 34	Summe Auszahlungen investive Gebarung				100	100	0,00		
SA 2	Saldo (2) Geldfluss aus der investiven Gebarung (33 - 34)				-100	-100	0,00		
SA 3	Saldo (3) Nettofinanzierungssaldo (SA 1 + SA 2)				-71.100	-59.200	-49.900,20		
Finanzierungstätigkeit									
SU 35	Summe Einzahlungen aus der Finanzierungstätigkeit				0	0	0,00		

Ansatz 3300 Konto	Förderung von Schrifttum und Sprache	Voranschlag 2022	Voranschlag 2021	Ergebnis 2020	Voranschlag 2022	Voranschlag 2021	Ergebnis 2020	BWST	S/D
		Ergebnisvoranschlag			Finanzierungsvoranschlag				
SU 36	Summe Auszahlungen aus der Finanzierungstätigkeit				0	0	0,00		
SA 4	Saldo (4) Geldfluss aus der Finanzierungstätigkeit (35 - 36)				0	0	0,00		
SA 5	Saldo (5) Geldfluss aus der voranschlagswirksamen Gebarung (SA 3 + SA 4)				-71.100	-59.200	-49.900,20		

Erläuterungen:

3300 810000 [1]	Eintrittsgelder
3300 728000 [2]	Lesungen - Honorare, Plakatierung, Nächtigung, Spesenersatz, Dienstleistungen, Konsumationen
3300 755000 [3]	Subventionen an Verlage
3300 757000 [4]	Subventionen an Vereine für Maßnahmen zur Leseförderung
3300 768000 [5]	Einzelpersonen - sonstige Förderungen
3300 777000 [6]	Vereine - Investitionszuschüsse (wie z.B. Leseförderung)
3300 777000 [7]	Vereine - Investitionszuschüsse (wie z.B. Leseförderung)

A 36	Heimatspflege	Voranschlag 2022	Voranschlag 2021	Ergebnis 2020	Voranschlag 2022	Voranschlag 2021	Ergebnis 2020	BWST	S/D
		Ergebnisvoranschlag			Finanzierungsvoranschlag				
SA 0 / SA 1	(0) Nettoergebnis (21 - 22) / Saldo (1) Geldfluss aus der operativen Gebarung (31 - 32)	-547.300	-560.200	-355.709,10	-546.500	-503.000	-349.420,75		
SA 00	Nettoergebnis nach Zuweisung und Entnahmen von Haushaltsrücklagen (SA 0 +/- SU 23)	-547.300	-560.200	-355.709,10					
SA 2	Saldo (2) Geldfluss aus der investiven Gebarung (33 - 34)				-70.600	-105.900	0,00		
SA 3	Saldo (3) Nettofinanzierungssaldo (SA 1 + SA 2)				-617.100	-608.900	-349.420,75		
SA 4	Saldo (4) Geldfluss aus der Finanzierungstätigkeit (35 - 36)				50.700	30.400	-19.347,79		
SA 5	Saldo (5) Geldfluss aus der voranschlagswirksamen Gebarung (SA 3 + SA 4)				-566.400	-578.500	-368.768,54		

UA 360	Heimatismuseen	Voranschlag 2022	Voranschlag 2021	Ergebnis 2020	Voranschlag 2022	Voranschlag 2021	Ergebnis 2020	BWST	S/D
		Ergebnisvoranschlag			Finanzierungsvoranschlag				
SA 0 / SA 1	(0) Nettoergebnis (21 - 22) / Saldo (1) Geldfluss aus der operativen Gebarung (31 - 32)	0	0	-150,29	0	0	0,00		
SA 00	Nettoergebnis nach Zuweisung und Entnahmen von Haushaltsrücklagen (SA 0 +/- SU 23)	0	0	-150,29					
SA 2	Saldo (2) Geldfluss aus der investiven Gebarung (33 - 34)				0	0	0,00		
SA 3	Saldo (3) Nettofinanzierungssaldo (SA 1 + SA 2)				0	0	0,00		
SA 4	Saldo (4) Geldfluss aus der Finanzierungstätigkeit (35 - 36)				0	0	0,00		
SA 5	Saldo (5) Geldfluss aus der voranschlagswirksamen Gebarung (SA 3 + SA 4)				0	0	0,00		

Ansatz 3600 Konto	Heimatmuseen	Voranschlag 2022	Voranschlag 2021	Ergebnis 2020	Voranschlag 2022	Voranschlag 2021	Ergebnis 2020	BWST	S/D
		Ergebnisvoranschlag			Finanzierungsvoranschlag				
Operative Gebarung									
SU 21 / SU 31	Summe Erträge / Einzahlungen operative Gebarung	0	0	0,00	0	0	0,00		
3600 680700	Planmäßige Abschreibung - Amts-, Betriebs- und Geschäftsausstattung	0	0	150,29				3BE	9969
SU 22 / SU 32	Summe Aufwendungen / Auszahlungen operative Gebarung	0	0	150,29	0	0	0,00		
SA 0 / SA 1	(0) Nettoergebnis (21 - 22) / Saldo (1) Geldfluss aus der operativen Gebarung (31 - 32)	0	0	-150,29	0	0	0,00		
SU 23	Summe Haushaltsrücklagen	0	0	0,00					
SA 00	Nettoergebnis nach Zuweisung und Entnahmen von Haushaltsrücklagen (SA 0 +/- SU 23)	0	0	-150,29					
Investive Gebarung									
SU 33	Summe Einzahlungen investive Gebarung				0	0	0,00		
SU 34	Summe Auszahlungen investive Gebarung				0	0	0,00		
SA 2	Saldo (2) Geldfluss aus der investiven Gebarung (33 - 34)				0	0	0,00		
SA 3	Saldo (3) Nettofinanzierungssaldo (SA 1 + SA 2)				0	0	0,00		
Finanzierungstätigkeit									
SU 35	Summe Einzahlungen aus der Finanzierungstätigkeit				0	0	0,00		
SU 36	Summe Auszahlungen aus der Finanzierungstätigkeit				0	0	0,00		
SA 4	Saldo (4) Geldfluss aus der Finanzierungstätigkeit (35 - 36)				0	0	0,00		
SA 5	Saldo (5) Geldfluss aus der voranschlagswirksamen Gebarung (SA 3 + SA 4)				0	0	0,00		
UA 362	Denkmalpflege	Voranschlag 2022	Voranschlag 2021	Ergebnis 2020	Voranschlag 2022	Voranschlag 2021	Ergebnis 2020	BWST	S/D
		Ergebnisvoranschlag			Finanzierungsvoranschlag				
SA 0 / SA 1	(0) Nettoergebnis (21 - 22) / Saldo (1) Geldfluss aus der operativen Gebarung (31 - 32)	-101.400	-116.400	-42.988,53	-101.000	-66.400	-41.063,52		
SA 00	Nettoergebnis nach Zuweisung und Entnahmen von Haushaltsrücklagen (SA 0 +/- SU 23)	-101.400	-116.400	-42.988,53					
SA 2	Saldo (2) Geldfluss aus der investiven Gebarung (33 - 34)				-2.000	-52.000	0,00		
SA 3	Saldo (3) Nettofinanzierungssaldo (SA 1 + SA 2)				-103.000	-118.400	-41.063,52		
SA 4	Saldo (4) Geldfluss aus der Finanzierungstätigkeit (35 - 36)				-6.000	42.100	-7.792,63		
SA 5	Saldo (5) Geldfluss aus der voranschlagswirksamen Gebarung (SA 3 + SA 4)				-109.000	-76.300	-48.856,15		

Ansatz 3620 Konto	Denkmalpflege	Voranschlag 2022	Voranschlag 2021	Ergebnis 2020	Voranschlag 2022	Voranschlag 2021	Ergebnis 2020	BWST	S/D
		Ergebnisvoranschlag			Finanzierungsvoranschlag				
Operative Gebarung									
SU 21 / SU 31	Summe Erträge / Einzahlungen operative Gebarung	0	0	0,00	0	0	0,00		
3620 413000	Handelswaren	100	100	0,00	100	100	0,00	5SF	116
3620 413400	Handelswaren zur unentgeltlichen Weitergabe [1]	12.000	9.000	8.919,99	12.000	9.000	8.919,99	5SF	116
3620 459000	Sonstige Verbrauchsgüter [2]	600	500	85,76	600	500	85,76	5SF	116
3620 615000	Instandhaltung von Kulturgütern	8.000	2.800	0,00	8.000	2.800	0,00	5SF	
3620 615200	Instandhaltung von Kulturgütern	1.000	9.000	0,00	1.000	9.000	0,00	2T	
3620 615300	Instandhaltung von Kulturgütern	1.800	1.800	0,00	1.800	1.800	0,00	2HL	
3620 615600	Instandhaltung von Kulturgütern	20.000	5.000	0,00	20.000	5.000	0,00	5W	366
3620 619000	Instandhaltung von Sonderanlagen	5.000	3.000	3.782,40	5.000	3.000	3.782,40	5SF	
3620 619310	Instandhaltung von Sonderanlagen - Denkmäler auf Öffentlichen Gut	1.000	1.000	0,00	1.000	1.000	0,00	2T	
3620 640000	Rechts- und Beratungsaufwand	3.000	0	0,00	3.000	0	0,00	5SF	
3620 640600	Rechts- und Beratungsaufwand	500	500	0,00	500	500	0,00	5W	366
3620 650000	Zinsen für Finanzschulden - in Euro	500	500	503,90	500	500	503,90	GG3D	9943
3620 680500	Planmäßige Abschreibung - Sonderanlagen	400	0	455,49				3BE	9969
3620 728000	Entgelte für sonstige Leistungen	2.000	0	0,00	2.000	0	0,00	5SF	
3620 728039	Entgelte für sonstige Leistungen - intern - Stadtgrün	1.500	1.000	709,70	1.500	1.000	709,70	5SF	268
3620 728209	Entgelte für sonstige Leistungen - intern - Wirtschaftshof	2.000	2.000	0,00	2.000	2.000	0,00	2T	
3620 728339	Entgelte für sonstige Leistungen - intern - Friedhöfe - 2.8170.811109	40.000	30.000	28.531,29	40.000	30.000	27.061,77	5SF	268
3620 728600	Entgelte für sonstige Leistungen	500	500	0,00	500	500	0,00	5W	366
3620 728609	Entgelte für sonstige Leistungen - intern - Wirtschaftshof	1.500	1.500	0,00	1.500	1.500	0,00	5W	9956
3620 775000	Kap.Transfers an Unternehmungen [3]	0	50.000	0,00				GG3W	
SU 22 / SU 32	Summe Aufwendungen / Auszahlungen operative Gebarung	101.400	116.400	42.988,53	101.000	66.400	41.063,52		
SA 0 / SA 1	(0) Nettoergebnis (21 - 22) / Saldo (1) Geldfluss aus der operativen Gebarung (31 - 32)	-101.400	-116.400	-42.988,53	-101.000	-66.400	-41.063,52		
SU 23	Summe Haushaltsrücklagen	0	0	0,00					
SA 00	Nettoergebnis nach Zuweisung und Entnahmen von Haushaltsrücklagen (SA 0 +/- SU 23)	-101.400	-116.400	-42.988,53					
Investive Gebarung									
SU 33	Summe Einzahlungen investive Gebarung				0	0	0,00		
3620 006000	Sonstige Grundstückseinrichtungen [4]				2.000	2.000	0,00	5SF	
3620 775000	Kap.Transfers an Unternehmungen [5]				0	50.000	0,00	GG3W	
SU 34	Summe Auszahlungen investive Gebarung				2.000	52.000	0,00		
SA 2	Saldo (2) Geldfluss aus der investiven Gebarung (33 - 34)				-2.000	-52.000	0,00		
SA 3	Saldo (3) Nettofinanzierungssaldo (SA 1 + SA 2)				-103.000	-118.400	-41.063,52		
Finanzierungstätigkeit									
3620 346100	Investitionsdarlehen von Finanzunternehmen				2.000	50.000	0,00	GG3D	
SU 35	Summe Einzahlungen aus der Finanzierungstätigkeit				2.000	50.000	0,00		
3620 346100	Investitionsdarlehen (Tilgung) - Finanzunternehmen				8.000	7.900	7.792,63	GG3D	9943

Ansatz 3620 Konto	Denkmalpflege	Voranschlag 2022	Voranschlag 2021	Ergebnis 2020	Voranschlag 2022	Voranschlag 2021	Ergebnis 2020	BWST	S/D
		Ergebnisvoranschlag			Finanzierungsvoranschlag				
SU 36	Summe Auszahlungen aus der Finanzierungstätigkeit				8.000	7.900	7.792,63		
SA 4	Saldo (4) Geldfluss aus der Finanzierungstätigkeit (35 - 36)				-6.000	42.100	-7.792,63		
SA 5	Saldo (5) Geldfluss aus der voranschlagswirksamen Gebarung (SA 3 + SA 4)				-109.000	-76.300	-48.856,15		

Erläuterungen:

3620 413400 [1]	Kränze und Pflanzen für Helden- und Ehrengräber
3620 459000 [2]	Pflanzen für Helden- und Ehrengräber
3620 775000 [3]	Burg Landskron - Förderung für Sanierungsmaßnahmen
3620 006000 [4]	Tafeln für Gedenkstätten
3620 775000 [5]	Burg Landskron - Förderung für Sanierungsmaßnahmen

UA 369 Konto	Sonstige Einrichtungen und Maßnahmen	Voranschlag 2022	Voranschlag 2021	Ergebnis 2020	Voranschlag 2022	Voranschlag 2021	Ergebnis 2020	BWST	S/D
		Ergebnisvoranschlag			Finanzierungsvoranschlag				
SA 0 / SA 1	(0) Nettoergebnis (21 - 22) / Saldo (1) Geldfluss aus der operativen Gebarung (31 - 32)	-445.900	-443.800	-312.570,28	-445.500	-436.600	-308.357,23		
SA 00	Nettoergebnis nach Zuweisung und Entnahmen von Haushaltsrücklagen (SA 0 +/- SU 23)	-445.900	-443.800	-312.570,28					
SA 2	Saldo (2) Geldfluss aus der investiven Gebarung (33 - 34)				-68.600	-53.900	0,00		
SA 3	Saldo (3) Nettofinanzierungssaldo (SA 1 + SA 2)				-514.100	-490.500	-308.357,23		
SA 4	Saldo (4) Geldfluss aus der Finanzierungstätigkeit (35 - 36)				56.700	-11.700	-11.555,16		
SA 5	Saldo (5) Geldfluss aus der voranschlagswirksamen Gebarung (SA 3 + SA 4)				-457.400	-502.200	-319.912,39		

Ansatz 3690 Konto	Sonstige Einrichtungen und Maßnahmen	Voranschlag 2022	Voranschlag 2021	Ergebnis 2020	Voranschlag 2022	Voranschlag 2021	Ergebnis 2020	BWST	S/D
		Ergebnisvoranschlag			Finanzierungsvoranschlag				
Operative Gebarung									
3690 811100	Miet- und Pächtertrag [1]	3.400	3.400	3.420,00	3.400	3.400	-420,00	5W	
3690 816000	Kostenbeiträge (-Ersätze) für sonstige Leistungen [2]	6.000	13.000	-776,10	6.000	13.000	7.173,30	5W	
3690 816009	Kostenbeiträge (-Ersätze) für für sonstige Leistungen - intern	19.800	17.300	2.778,00	19.800	17.300	8.289,60	5W	
3690 819000	Übrige nicht finanzierungswirksame Erträge	0	0	4.989,60				3BE	
3690 829380	Sonstige Erträge - Schadensfall - 3690.61x380 [3]	100	500	127,54	100	500	51,02	5W	
SU 21 / SU 31	Summe Erträge / Einzahlungen operative Gebarung	29.300	34.200	10.539,04	29.300	34.200	15.093,92		
3690 400000	Geringwertige Wirtschaftsgüter (GWG)	6.700	7.900	1.925,44	6.700	7.900	1.925,44	5W	160
3690 459000	Sonstige Verbrauchsgüter	4.000	3.800	1.700,50	4.000	3.800	1.700,50	5W	160
3690 600100	Energiebezüge - Strom	100	100	0,00	100	100	0,00	3BE	9965
3690 616000	Instandh.von Maschinen u.masch.Anlagen	2.000	1.500	717,34	2.000	1.500	717,34	5W	160
3690 618000	Instandhaltung von sonstigen Anlagen	3.500	4.500	295,34	3.500	4.500	295,34	5W	160

Ansatz 3690		Sonstige Einrichtungen und Maßnahmen	Voranschlag 2022	Voranschlag 2021	Ergebnis 2020	Voranschlag 2022	Voranschlag 2021	Ergebnis 2020	BWST	S/D
Konto			Ergebnisvoranschlag			Finanzierungsvoranschlag				
	3690 618380	Instandhaltung von sonstigen Anlagen - Schadensfall - 3690.829380	100	500	127,53	100	500	127,53	5W	
	3690 619000	Instandhaltung von Sonderanlagen	100	100	97,81	100	100	97,81	5W	160
	3690 621000	Sonstige Transporte	8.000	8.000	650,00	8.000	8.000	650,00	5W	160
	3690 631000	Telekommunikationsdienste	100	100	0,00	100	100	0,00	5W	160
	3690 640000	Rechts- und Beratungsaufwand	1.000	1.000	0,00	1.000	1.000	0,00	5W	
	3690 650000	Zinsen für Finanzschulden - in Euro	200	200	172,61	200	200	172,61	GG3D	9943
	3690 680500	Planmäßige Abschreibung - Sonderanlagen	100	100	79,00				3BE	9969
	3690 680600	Planmäßige Abschreibung - Technische Anlagen, Fahrzeuge und Maschinen	0	100	44,93				3BE	9969
	3690 680700	Planmäßige Abschreibung - Amts-, Betriebs- und Geschäftsausstattung	5.800	6.900	6.388,41				3BE	9969
	3690 690800	Abschreibung von Forderungen (Schadensfälle)	100	100	0,00				3BE	9951
	3690 700000	Miet- und Pachtaufwand	4.000	4.000	4.158,78	4.000	4.000	4.158,78	5W	160
	3690 728000	Entgelte für sonstige Leistungen [4]	2.900	2.900	2.958,67	2.900	2.900	2.958,67	5W	160
	3690 728039	Entgelte für sonstige Leistungen - intern - Stadtgrün	10.000	10.000	4.273,35	10.000	10.000	299,75	5W	
	3690 728609	Entgelte für sonstige Leistungen - intern - Wirtschaftshof	93.800	95.300	33.115,80	93.800	95.300	33.115,80	5W	9956
SU 22 / SU 32		Summe Aufwendungen / Auszahlungen operative Gebarung	142.500	147.100	56.705,51	136.500	139.900	46.219,57		
SA 0 / SA 1		(0) Nettoergebnis (21 - 22) / Saldo (1) Geldfluss aus der operativen Gebarung (31 - 32)	-113.200	-112.900	-46.166,47	-107.200	-105.700	-31.125,65		
SU 23		Summe Haushaltsrücklagen	0	0	0,00					
SA 00		Nettoergebnis nach Zuweisung und Entnahmen von Haushaltsrücklagen (SA 0 +/- SU 23)	-113.200	-112.900	-46.166,47					
Investive Gebarung										
SU 33		Summe Einzahlungen investive Gebarung				0	0	0,00		
	3690 020100	Maschinen und maschinelle Anlagen [5]				67.000	0	0,00	5W	
	3690 042000	Amts-, Betriebs- und Geschäftsausstattung [6]				1.600	53.900	0,00	5W	
SU 34		Summe Auszahlungen investive Gebarung				68.600	53.900	0,00		
SA 2		Saldo (2) Geldfluss aus der investiven Gebarung (33 - 34)				-68.600	-53.900	0,00		
SA 3		Saldo (3) Nettofinanzierungssaldo (SA 1 + SA 2)				-175.800	-159.600	-31.125,65		
Finanzierungstätigkeit										
	3690 346100	Investitionsdarlehen von Finanzunternehmen				68.600	0	0,00	GG3D	
SU 35		Summe Einzahlungen aus der Finanzierungstätigkeit				68.600	0	0,00		
	3690 346100	Investitionsdarlehen (Tilgung) - Finanzunternehmen				3.300	3.300	3.321,75	GG3D	9943
SU 36		Summe Auszahlungen aus der Finanzierungstätigkeit				3.300	3.300	3.321,75		
SA 4		Saldo (4) Geldfluss aus der Finanzierungstätigkeit (35 - 36)				65.300	-3.300	-3.321,75		
SA 5		Saldo (5) Geldfluss aus der voranschlagswirksamen Gebarung (SA 3 + SA 4)				-110.500	-162.900	-34.447,40		

Erläuterungen:

3690 811100 [1]	Miete für Depot St. Johannerstraße
3690 816000 [2]	Ersätze für Verleih von Fahnen, Tanzböden, Masten, Absperrgitter

3690	829380	[3]	Schadenersätze von Versicherungen
3690	728000	[4]	Fahnenreinigung, Dienstleistungen
3690	020100	[5]	Gabelstapler
3690	042000	[6]	Handgeführte Wagen

Ansatz 3691		FEIERN MIT LOKALEM CHARAKTER	Voranschlag 2022	Voranschlag 2021	Ergebnis 2020	Voranschlag 2022	Voranschlag 2021	Ergebnis 2020	BWST	S/D
Konto			Ergebnisvoranschlag			Finanzierungsvoranschlag				
Operative Gebarung										
	3691	816100	Kostenbeiträge (-Ersätze) für sonstige Leistungen [1]	15.300	14.800	14.642,01	15.300	14.800	15.725,35	MDPB
	3691	817200	Erträge aus der Auflösung von sonstigen Rückstellungen - nicht konsumierte Urlaube	5.800	0	5.495,57				3BE
	3691	817210	Erträge aus der Auflösung von sonstigen Rückstellungen - nicht konsumierte Gleitzeit	0	0	5.856,60				3BE
	3691	817500	Erträge aus der Auflösung von sonstigen Rückstellungen - Jubiläumswendungen	0	3.500	0,00				3BE
	3691	827550	Kostenersätze für die Überlassung von Bediensteten an Dritte [2]	76.000	73.700	72.330,85	76.000	73.700	74.386,16	MDPB
SU 21 / SU 31		Summe Erträge / Einzahlungen operative Gebarung		97.100	92.000	98.325,03	91.300	88.500	90.111,51	
	3691	500000	Geldbezüge, Beamte AV	64.400	62.300	61.188,51	64.400	62.300	65.547,06	MDPL 9940
	3691	569000	Sonstige Nebengebühren	3.500	3.500	3.456,15	3.500	3.500	3.743,72	MDPL 9940
	3691	580000	DGB zum Ausgleichsfonds für Familienbeihilfen	2.900	2.800	2.757,54	2.900	2.800	2.956,04	MDPL 9940
	3691	582000	Sonstige DGB zur sozialen Sicherheit	3.200	3.100	3.000,45	3.200	3.100	3.222,39	MDPL 9940
	3691	588000	Kommunalsteuer	2.000	2.000	1.928,20	2.000	2.000	2.067,01	MDPL 9940
	3691	592000	Dotierung von Rückstellungen für Jubiläumswendungen	100	0	2.591,12				3BE 9944
	3691	593000	Dotierung von Rückstellungen für nicht konsumierte Urlaube	0	3.400	0,00				3BE 9944
	3691	650000	Zinsen für Finanzschulden - in Euro	1.800	2.000	2.108,45	1.800	2.000	2.108,45	GG3D
	3691	690800	Abschreibung von Forderungen (Schadensfälle)	100	100	0,00				3BE 9951
	3691	755000	Transfers an Unternehmen (ohne Finanzunternehmen) und andere [3]	265.000	265.000	210.000,00	265.000	265.000	210.000,00	GG3P
	3691	755100	Transfers an Unternehmen (ohne Finanzunternehmen) und andere [4]	52.000	100	50.000,00	52.000	100	50.000,00	BGMB
	3691	757100	Transfers an private Organisationen ohne Erwerbszweck [5]	30.000	66.800	25.698,42	30.000	66.800	25.698,42	BGMB
SU 22 / SU 32		Summe Aufwendungen / Auszahlungen operative Gebarung		425.000	411.100	362.728,84	424.800	407.600	365.343,09	
SA 0 / SA 1		(0) Nettoergebnis (21 - 22) / Saldo (1) Geldfluss aus der operativen Gebarung (31 - 32)		-327.900	-319.100	-264.403,81	-333.500	-319.100	-275.231,58	
SU 23		Summe Haushaltsrücklagen		0	0	0,00				
SA 00		Nettoergebnis nach Zuweisung und Entnahmen von Haushaltsrücklagen (SA 0 +/- SU 23)		-327.900	-319.100	-264.403,81				
Investive Gebarung										
SU 33		Summe Einzahlungen investive Gebarung					0	0	0,00	
SU 34		Summe Auszahlungen investive Gebarung					0	0	0,00	
SA 2		Saldo (2) Geldfluss aus der investiven Gebarung (33 - 34)					0	0	0,00	
SA 3		Saldo (3) Nettofinanzierungssaldo (SA 1 + SA 2)					-333.500	-319.100	-275.231,58	

Ansatz 3691 Konto	FEIERN MIT LOKALEM CHARAKTER	Voranschlag 2022	Voranschlag 2021	Ergebnis 2020	Voranschlag 2022	Voranschlag 2021	Ergebnis 2020	BWST	S/D
		Ergebnisvoranschlag			Finanzierungsvoranschlag				
Finanzierungstätigkeit									
SU 35	Summe Einzahlungen aus der Finanzierungstätigkeit				0	0	0,00		
3691 346100	Investitionsdarlehen (Tilgung) - Finanzunternehmen				8.600	8.400	8.233,41	GG3D	9943
SU 36	Summe Auszahlungen aus der Finanzierungstätigkeit				8.600	8.400	8.233,41		
SA 4	Saldo (4) Geldfluss aus der Finanzierungstätigkeit (35 - 36)				-8.600	-8.400	-8.233,41		
SA 5	Saldo (5) Geldfluss aus der voranschlagswirksamen Gebarung (SA 3 + SA 4)				-342.100	-327.500	-283.464,99		

Erläuterungen:

3691 816100 [1]	Kostenbeiträge Stadtmarketing Villach GmbH (Kirchtag) - Verwaltungskosten, Pensionsbeitrag
3691 827550 [2]	Personalkosten-Refundierungen Stadtmarketing Villach GmbH (Kirchtag)
3691 755000 [3]	Stadtmarketing Villach GmbH - Basissubvention und -refundierung Villacher Kirchtag
3691 755100 [4]	Villacher Fasching GmbH - Projektsubvention
3691 757100 [5]	Verein Villacher Faschingsgilde - Veranstaltungssubvention

Ansatz 3693 Konto	PROJEKT "STRASSENAMEN"	Voranschlag 2022	Voranschlag 2021	Ergebnis 2020	Voranschlag 2022	Voranschlag 2021	Ergebnis 2020	BWST	S/D
		Ergebnisvoranschlag			Finanzierungsvoranschlag				
Operative Gebarung									
SU 21 / SU 31	Summe Erträge / Einzahlungen operative Gebarung	0	0	0,00	0	0	0,00		
3693 728000	Entgelte für sonstige Leistungen	0	7.000	0,00	0	7.000	0,00	GG4J	
SU 22 / SU 32	Summe Aufwendungen / Auszahlungen operative Gebarung	0	7.000	0,00	0	7.000	0,00		
SA 0 / SA 1	(0) Nettoergebnis (21 - 22) / Saldo (1) Geldfluss aus der operativen Gebarung (31 - 32)	0	-7.000	0,00	0	-7.000	0,00		
SU 23	Summe Haushaltsrücklagen	0	0	0,00					
SA 00	Nettoergebnis nach Zuweisung und Entnahmen von Haushaltsrücklagen (SA 0 +/- SU 23)	0	-7.000	0,00					
Investive Gebarung									
SU 33	Summe Einzahlungen investive Gebarung				0	0	0,00		
SU 34	Summe Auszahlungen investive Gebarung				0	0	0,00		
SA 2	Saldo (2) Geldfluss aus der investiven Gebarung (33 - 34)				0	0	0,00		
SA 3	Saldo (3) Nettofinanzierungssaldo (SA 1 + SA 2)				0	-7.000	0,00		
Finanzierungstätigkeit									
SU 35	Summe Einzahlungen aus der Finanzierungstätigkeit				0	0	0,00		
SU 36	Summe Auszahlungen aus der Finanzierungstätigkeit				0	0	0,00		
SA 4	Saldo (4) Geldfluss aus der Finanzierungstätigkeit (35 - 36)				0	0	0,00		
SA 5	Saldo (5) Geldfluss aus der voranschlagswirksamen Gebarung (SA 3 + SA 4)				0	-7.000	0,00		

Ansatz 3695 Konto	VERMITTLUNGSPROGRAMM "POLITISCHE BILDUNG"	Voranschlag 2022	Voranschlag 2021	Ergebnis 2020	Voranschlag 2022	Voranschlag 2021	Ergebnis 2020	BWST	S/D
		Ergebnisvoranschlag			Finanzierungsvoranschlag				
Operative Gebarung									
SU 21 / SU 31	Summe Erträge / Einzahlungen operative Gebarung	0	0	0,00	0	0	0,00		
3695 400000	Geringwertige Wirtschaftsgüter (GWG)	100	100	0,00	100	100	0,00	GG4J	182
3695 413400	Handelswaren zur unentgeltlichen Weitergabe	100	100	0,00	100	100	0,00	GG4J	182
3695 457000	Druckwerke	100	100	0,00	100	100	0,00	GG4J	182
3695 459000	Sonstige Verbrauchsgüter	100	100	0,00	100	100	0,00	GG4J	182
3695 621000	Sonstige Transporte	100	100	0,00	100	100	0,00	GG4J	182
3695 700000	Miet- und Pachtaufwand	100	100	0,00	100	100	0,00	GG4J	182
3695 710000	Öffentliche Abgaben, ohne Gebühren gem. FAG	100	100	0,00	100	100	0,00	GG4J	182
3695 728000	Entgelte für sonstige Leistungen [1]	4.100	4.100	2.000,00	4.100	4.100	2.000,00	GG4J	182
SU 22 / SU 32	Summe Aufwendungen / Auszahlungen operative Gebarung	4.800	4.800	2.000,00	4.800	4.800	2.000,00		
SA 0 / SA 1	(0) Nettoergebnis (21 - 22) / Saldo (1) Geldfluss aus der operativen Gebarung (31 - 32)	-4.800	-4.800	-2.000,00	-4.800	-4.800	-2.000,00		
SU 23	Summe Haushaltsrücklagen	0	0	0,00					
SA 00	Nettoergebnis nach Zuweisung und Entnahmen von Haushaltsrücklagen (SA 0 +/- SU 23)	-4.800	-4.800	-2.000,00					
Investive Gebarung									
SU 33	Summe Einzahlungen investive Gebarung				0	0	0,00		
SU 34	Summe Auszahlungen investive Gebarung				0	0	0,00		
SA 2	Saldo (2) Geldfluss aus der investiven Gebarung (33 - 34)				0	0	0,00		
SA 3	Saldo (3) Nettofinanzierungssaldo (SA 1 + SA 2)				-4.800	-4.800	-2.000,00		
Finanzierungstätigkeit									
SU 35	Summe Einzahlungen aus der Finanzierungstätigkeit				0	0	0,00		
SU 36	Summe Auszahlungen aus der Finanzierungstätigkeit				0	0	0,00		
SA 4	Saldo (4) Geldfluss aus der Finanzierungstätigkeit (35 - 36)				0	0	0,00		
SA 5	Saldo (5) Geldfluss aus der voranschlagswirksamen Gebarung (SA 3 + SA 4)				-4.800	-4.800	-2.000,00		

Erläuterungen:

3695 728000 [1] Stadtführungen, Dienstleistungen, Konsumationen

A 38	Sonstige Kulturpflege	Voranschlag	Voranschlag	Ergebnis	Voranschlag	Voranschlag	Ergebnis	BWST	S/D
		2022	2021	2020	2022	2021	2020		
		Ergebnisvoranschlag			Finanzierungsvoranschlag				
SA 0 / SA 1	(0) Nettoergebnis (21 - 22) / Saldo (1) Geldfluss aus der operativen Gebarung (31 - 32)	-245.900	-265.700	-243.045,00	-175.800	-195.600	-173.045,00		
SA 00	Nettoergebnis nach Zuweisung und Entnahmen von Haushaltsrücklagen (SA 0 +/- SU 23)	-245.900	-265.700	-243.045,00					
SA 2	Saldo (2) Geldfluss aus der investiven Gebarung (33 - 34)				-1.528.100	-570.100	-70.000,00		
SA 3	Saldo (3) Nettofinanzierungssaldo (SA 1 + SA 2)				-1.703.900	-765.700	-243.045,00		
SA 4	Saldo (4) Geldfluss aus der Finanzierungstätigkeit (35 - 36)				1.511.800	56.200	56.186,84		
SA 5	Saldo (5) Geldfluss aus der voranschlagswirksamen Gebarung (SA 3 + SA 4)				-192.100	-709.500	-186.858,16		
UA 380	Einrichtungen der Kulturpflege	Voranschlag	Voranschlag	Ergebnis	Voranschlag	Voranschlag	Ergebnis	BWST	S/D
		2022	2021	2020	2022	2021	2020		
		Ergebnisvoranschlag			Finanzierungsvoranschlag				
SA 0 / SA 1	(0) Nettoergebnis (21 - 22) / Saldo (1) Geldfluss aus der operativen Gebarung (31 - 32)	-245.900	-265.700	-243.045,00	-175.800	-195.600	-173.045,00		
SA 00	Nettoergebnis nach Zuweisung und Entnahmen von Haushaltsrücklagen (SA 0 +/- SU 23)	-245.900	-265.700	-243.045,00					
SA 2	Saldo (2) Geldfluss aus der investiven Gebarung (33 - 34)				-1.528.100	-570.100	-70.000,00		
SA 3	Saldo (3) Nettofinanzierungssaldo (SA 1 + SA 2)				-1.703.900	-765.700	-243.045,00		
SA 4	Saldo (4) Geldfluss aus der Finanzierungstätigkeit (35 - 36)				1.511.800	56.200	56.186,84		
SA 5	Saldo (5) Geldfluss aus der voranschlagswirksamen Gebarung (SA 3 + SA 4)				-192.100	-709.500	-186.858,16		

Ansatz 3800 Konto	Einrichtungen der Kulturpflege	Voranschlag 2022	Voranschlag 2021	Ergebnis 2020	Voranschlag 2022	Voranschlag 2021	Ergebnis 2020	BWST	S/D
		Ergebnisvoranschlag			Finanzierungsvoranschlag				
Operative Gebarung									
SU 21 / SU 31	Summe Erträge / Einzahlungen operative Gebarung	0	0	0,00	0	0	0,00		
3800 650000	Zinsen für Finanzschulden - in Euro	800	600	559,22	800	600	559,22	GG3D	9943
3800 755000	Transfers an Unternehmen (ohne Finanzunternehmen) und andere [1]	5.000	5.000	2.485,78	5.000	5.000	2.485,78	4K	106
3800 757000	Transfers an private Organisationen ohne Erwerbszweck [2]	170.000	190.000	170.000,00	170.000	190.000	170.000,00	4K	106
3800 777000	Kapitaltransfers an private Organisationen ohne Erwerbszweck [3]	100	100	0,00				4K	106
3800 777010	Kapitaltransfers an private Organisationen ohne Erwerbszweck [4]	70.000	70.000	70.000,00				4K	
SU 22 / SU 32	Summe Aufwendungen / Auszahlungen operative Gebarung	245.900	265.700	243.045,00	175.800	195.600	173.045,00		
SA 0 / SA 1	(0) Nettoergebnis (21 - 22) / Saldo (1) Geldfluss aus der operativen Gebarung (31 - 32)	-245.900	-265.700	-243.045,00	-175.800	-195.600	-173.045,00		
SU 23	Summe Haushaltsrücklagen	0	0	0,00					
SA 00	Nettoergebnis nach Zuweisung und Entnahmen von Haushaltsrücklagen (SA 0 +/- SU 23)	-245.900	-265.700	-243.045,00					
Investive Gebarung									
3800 300901	Kapitaltransfers von Bund, KIP-Förderung [5]				80.000	0	0,00	GG3	
SU 33	Summe Einzahlungen investive Gebarung				80.000	0	0,00		
3800 060400	Im Bau befindliche Grundstückseinrichtungen - Volkshaus Perau Außenanlagen [6]				270.400	0	0,00	2HL	534
3800 061400	Im Bau befindliche Gebäude und Bauten - Volkshaus Perau Bau [7]				1.183.000	500.000	0,00	2HL	534
3800 062400	Im Bau befindliche Sonderanlagen - Volkshaus Perau [8]				42.300	0	0,00	2HL	534
3800 063400	Im Bau befindliche Anlagen (Amts-, Betriebs- und Geschäftsausstattung) - Volkshaus Perau [9]				42.300	0	0,00	2HL	534
3800 777000	Kapitaltransfers an private Organisationen ohne Erwerbszweck [10]				100	100	0,00	4K	106
3800 777010	Kapitaltransfers an private Organisationen ohne Erwerbszweck [11]				70.000	70.000	70.000,00	4K	
SU 34	Summe Auszahlungen investive Gebarung				1.608.100	570.100	70.000,00		
SA 2	Saldo (2) Geldfluss aus der investiven Gebarung (33 - 34)				-1.528.100	-570.100	-70.000,00		
SA 3	Saldo (3) Nettofinanzierungssaldo (SA 1 + SA 2)				-1.703.900	-765.700	-243.045,00		
Finanzierungstätigkeit									
3800 346100	Investitionsdarlehen von Finanzunternehmen				1.528.000	70.000	70.000,00	GG3D	
SU 35	Summe Einzahlungen aus der Finanzierungstätigkeit				1.528.000	70.000	70.000,00		
3800 346100	Investitionsdarlehen (Tilgung) - Finanzunternehmen				16.200	13.800	13.813,16	GG3D	9943
SU 36	Summe Auszahlungen aus der Finanzierungstätigkeit				16.200	13.800	13.813,16		
SA 4	Saldo (4) Geldfluss aus der Finanzierungstätigkeit (35 - 36)				1.511.800	56.200	56.186,84		
SA 5	Saldo (5) Geldfluss aus der voranschlagswirksamen Gebarung (SA 3 + SA 4)				-192.100	-709.500	-186.858,16		

Erläuterungen:

3800 755000 [1]	"meine Heimat GenossenschaftmbH" - Betriebskostenzuschuss – Miete Versammlungssäle durch Senioren- und Kulturvereine
3800 757000 [2]	Verein Volkshäuser - Vorschusszahlungen für Betriebskosten

3800	777000	[3]	Verein Volkshäuser - Investitionszuschüsse
3800	777010	[4]	Volkshäuser - Investitionszuschuss
3800	300901	[5]	KIP Förderung Bund
3800	060400	[6]	FF Perau inkl. Volkshaus - Neubau - Außenanlagen
3800	061400	[7]	FF Perau inkl. Volkshaus Neubau - Bau
3800	062400	[8]	FF Perau inkl. Volkshaus - Neubau - Sonderanlagen
3800	063400	[9]	FF Perau inkl. Volkshaus - Neubau - Einrichtung
3800	777000	[10]	Verein Volkshäuser - Investitionszuschüsse
3800	777010	[11]	Volkshäuser - Investitionszuschuss

A 39	Kultus	Voranschlag 2022	Voranschlag 2021	Ergebnis 2020	Voranschlag 2022	Voranschlag 2021	Ergebnis 2020	BWST	S/D
		Ergebnisvoranschlag			Finanzierungsvoranschlag				
SA 0 / SA 1	(0) Nettoergebnis (21 - 22) / Saldo (1) Geldfluss aus der operativen Gebarung (31 - 32)	-76.700	-120.200	-57.728,86	-70.300	-69.200	-31.483,80		
SA 00	Nettoergebnis nach Zuweisung und Entnahmen von Haushaltsrücklagen (SA 0 +/- SU 23)	-76.700	-120.200	-57.728,86					
SA 2	Saldo (2) Geldfluss aus der investiven Gebarung (33 - 34)				-1.500	-14.900	-20.000,00		
SA 3	Saldo (3) Nettofinanzierungssaldo (SA 1 + SA 2)				-71.800	-84.100	-51.483,80		
SA 4	Saldo (4) Geldfluss aus der Finanzierungstätigkeit (35 - 36)				-1.800	11.500	-2.149,38		
SA 5	Saldo (5) Geldfluss aus der voranschlagswirksamen Gebarung (SA 3 + SA 4)				-73.600	-72.600	-53.633,18		

UA 390	Kirchliche Angelegenheiten	Voranschlag 2022	Voranschlag 2021	Ergebnis 2020	Voranschlag 2022	Voranschlag 2021	Ergebnis 2020	BWST	S/D
		Ergebnisvoranschlag			Finanzierungsvoranschlag				
SA 0 / SA 1	(0) Nettoergebnis (21 - 22) / Saldo (1) Geldfluss aus der operativen Gebarung (31 - 32)	-76.700	-120.200	-57.728,86	-70.300	-69.200	-31.483,80		
SA 00	Nettoergebnis nach Zuweisung und Entnahmen von Haushaltsrücklagen (SA 0 +/- SU 23)	-76.700	-120.200	-57.728,86					
SA 2	Saldo (2) Geldfluss aus der investiven Gebarung (33 - 34)				-1.500	-14.900	-20.000,00		
SA 3	Saldo (3) Nettofinanzierungssaldo (SA 1 + SA 2)				-71.800	-84.100	-51.483,80		
SA 4	Saldo (4) Geldfluss aus der Finanzierungstätigkeit (35 - 36)				-1.800	11.500	-2.149,38		
SA 5	Saldo (5) Geldfluss aus der voranschlagswirksamen Gebarung (SA 3 + SA 4)				-73.600	-72.600	-53.633,18		

Ansatz 3900	Kirchliche Angelegenheiten	Voranschlag 2022	Voranschlag 2021	Ergebnis 2020	Voranschlag 2022	Voranschlag 2021	Ergebnis 2020	BWST	S/D
		Ergebnisvoranschlag			Finanzierungsvoranschlag				
Operative Gebarung									
	3900 810000	Erträge aus Leistungen [1]	16.000	16.000	14.772,61	16.000	16.000	14.772,61	4MA
	3900 816000	Kostenbeiträge (-Ersätze) für sonstige Leistungen	0	0	603,89	0	0	-120,78	2HL
	3900 829380	Sonstige Erträge - Schadensfall - 3900.614380	100	0	0,00	100	0	0,00	4MA

Ansatz 3900		Kirchliche Angelegenheiten	Voranschlag	Voranschlag	Ergebnis	Voranschlag	Voranschlag	Ergebnis	BWST	S/D
Konto			2022	2021	2020	2022	2021	2020		
			Ergebnisvoranschlag			Finanzierungsvoranschlag				
3900	861101	Transfers von Ländern, Landesfonds u. -kammern - BZ	0	0	20.000,00	0	0	20.000,00	GG3	
SU 21 / SU 31			16.100	16.000	35.376,50	16.100	16.000	34.651,83		
3900	400000	Geringwertige Wirtschaftsgüter (GWG)	500	1.000	155,72	500	1.000	155,72	4MA	174
3900	413400	Handelswaren zur unentgeltlichen Weitergabe	100	100	0,00	100	100	0,00	4MA	174
3900	454000	Reinigungsmittel	100	100	0,00	100	100	0,00	4MA	174
3900	455000	Chemische und sonstige artverwandte Mittel	100	100	0,00	100	100	0,00	4MA	174
3900	456000	Schreib-, Zeichen- und sonstige Büromittel	100	100	0,00	100	100	0,00	4MA	174
3900	456009	Schreib-, Zeichen- und sonstige Büromittel - intern - Zentraler Service	0	100	0,00	0	100	0,00	MD	9958
3900	457000	Druckwerke	3.000	2.500	0,00	3.000	2.500	0,00	4MA	174
3900	458000	Mittel zur ärztlichen Betreuung und Gesundheitsvorsorge	100	100	0,00	100	100	0,00	4MA	174
3900	459000	Sonstige Verbrauchsgüter	200	200	0,00	200	200	0,00	4MA	174
3900	459009	Sonstige Verbrauchsgüter - intern - Zentraler Service	0	100	0,00	0	100	0,00	MD	9958
3900	459100	Sonstige Verbrauchsgüter [2]	4.200	3.900	3.800,00	4.200	3.900	3.800,00	5S	
3900	522000	Geldbezüge, Angestellte nicht ganzjährig beschäftigt	18.900	18.000	17.397,05	18.900	18.000	17.397,05	MDPL	9940
3900	569000	Sonstige Nebengebühren	600	600	719,58	600	600	719,58	MDPL	9940
3900	580000	DGB zum Ausgleichsfonds für Familienbeihilfen	800	700	700,69	800	700	700,69	MDPL	9940
3900	581000	Dienstgeberbeiträge zur Alterssicherung	0	0	2.254,80	0	0	2.254,80	MDPL	9940
3900	582000	Sonstige DGB zur sozialen Sicherheit	4.400	4.200	1.783,27	4.400	4.200	1.783,27	MDPL	9940
3900	588000	Kommunalsteuer	600	600	538,98	600	600	538,98	MDPL	9940
3900	600100	Energiebezüge - Strom	2.300	1.900	999,38	2.300	1.900	999,38	3BE	9965
3900	614380	Instandhaltung von Gebäuden und Bauten - Schadensfall - 3900.829380	100	100	0,00	100	100	0,00	4MA	174
3900	618000	Instandhaltung von sonstigen Anlagen	300	300	22,88	300	300	22,88	4MA	174
3900	618260	Instandhaltung von sonstigen Anlagen - 5F	100	100	0,00	100	100	0,00	5F	9964
3900	631000	Telekommunikationsdienste	100	100	30,02	100	100	30,02	4MA	174
3900	631700	Telekommunikationsdienste - MDIT	200	200	136,85	200	200	136,85	MDIT	9947
3900	650000	Zinsen für Finanzschulden - in Euro	100	200	111,70	100	200	111,70	GG3D	9943
3900	670000	Versicherungen	300	300	246,52	300	300	246,52	GG3V	9950
3900	680300	Planmäßige Abschreibung - Gebäude und Bauten	5.300	6.100	5.337,03				3BE	9969
3900	680700	Planmäßige Abschreibung - Amts-, Betriebs- und Geschäftsausstattung	100	100	103,74				3BE	9969
3900	700000	Miet- und Pachtaufwand	500	900	459,88	500	900	459,88	4MA	174
3900	710000	Öffentliche Abgaben, ohne Gebühren gem. FAG	100	100	0,00	100	100	0,00	4MA	174
3900	728000	Entgelte für sonstige Leistungen [3]	2.500	1.900	547,00	2.500	1.900	521,69	4MA	174
3900	728009	Entgelte für sonstige Leistungen - intern - Wirtschaftshof	200	200	0,00	200	200	0,00	2HL	
3900	728059	Entgelte für sonstige Leistungen - intern - Feuerwehr	800	400	0,00	800	400	0,00	4MA	291
3900	728100	Entgelte für sonstige Leistungen [4]	2.700	2.700	1.207,78	2.700	2.700	1.207,78	2HL	
3900	728109	Entgelte für sonstige Leistungen - intern - Wirtschaftshof	700	700	175,00	700	700	175,00	4MA	291
3900	728139	Entgelte für sonstige Leistungen - intern - Stadtgrün [5]	20.000	20.000	14.943,40	20.000	20.000	13.658,75	5S	
3900	728219	Entgelte für sonstige Leistungen - intern - Druckerei	100	100	0,00	100	100	0,00	MDIT	9955
3900	728220	Entgelte für sonstige Leistungen - Überprüfungen	2.300	2.300	1.289,55	2.300	2.300	1.070,55	2HL	9963

Ansatz 3900	Kirchliche Angelegenheiten	Voranschlag 2022	Voranschlag 2021	Ergebnis 2020	Voranschlag 2022	Voranschlag 2021	Ergebnis 2020	BWST	S/D
Konto		Ergebnisvoranschlag			Finanzierungsvoranschlag				
3900 728709	Entgelte für sonstige Leistungen - intern - Telefonanlage	300	300	144,54	300	300	144,54	MDIT	9957
3900 757000	Transfers an private Organisationen ohne Erwerbszweck [6]	19.000	20.000	20.000,00	19.000	20.000	20.000,00	4K	270
3900 777000	Kapitaltransfers an private Organisationen ohne Erwerbszweck [7]	1.000	1.000	20.000,00				4K	270
3900 777010	Kapitaltransfers an private Organisationen ohne Erwerbszweck [8]	0	43.800	0,00				4K	
SU 22 / SU 32	Summe Aufwendungen / Auszahlungen operative Gebarung	92.800	136.200	93.105,36	86.400	85.200	66.135,63		
SA 0 / SA 1	(0) Nettoergebnis (21 - 22) / Saldo (1) Geldfluss aus der operativen Gebarung (31 - 32)	-76.700	-120.200	-57.728,86	-70.300	-69.200	-31.483,80		
SU 23	Summe Haushaltsrücklagen	0	0	0,00					
SA 00	Nettoergebnis nach Zuweisung und Entnahmen von Haushaltsrücklagen (SA 0 +/- SU 23)	-76.700	-120.200	-57.728,86					
Investive Gebarung									
3900 300901	Kapitaltransfers von Bund, KIP-Förderung [9]				0	20.000	0,00	GG3	
3900 301901	Kapitaltransfers von Ländern, Förderung Land [10]				0	10.000	0,00	GG3	
SU 33	Summe Einzahlungen investive Gebarung				0	30.000	0,00		
3900 042000	Amts-, Betriebs- und Geschäftsausstattung [11]				500	100	0,00	4MA	
3900 777000	Kapitaltransfers an private Organisationen ohne Erwerbszweck [12]				1.000	1.000	20.000,00	4K	270
3900 777010	Kapitaltransfers an private Organisationen ohne Erwerbszweck [13]				0	43.800	0,00	4K	
SU 34	Summe Auszahlungen investive Gebarung				1.500	44.900	20.000,00		
SA 2	Saldo (2) Geldfluss aus der investiven Gebarung (33 - 34)				-1.500	-14.900	-20.000,00		
SA 3	Saldo (3) Nettofinanzierungssaldo (SA 1 + SA 2)				-71.800	-84.100	-51.483,80		
Finanzierungstätigkeit									
3900 346100	Investitionsdarlehen von Finanzunternehmen				500	13.800	0,00	GG3D	
SU 35	Summe Einzahlungen aus der Finanzierungstätigkeit				500	13.800	0,00		
3900 346100	Investitionsdarlehen (Tilgung) - Finanzunternehmen				2.300	2.300	2.149,38	GG3D	9943
SU 36	Summe Auszahlungen aus der Finanzierungstätigkeit				2.300	2.300	2.149,38		
SA 4	Saldo (4) Geldfluss aus der Finanzierungstätigkeit (35 - 36)				-1.800	11.500	-2.149,38		
SA 5	Saldo (5) Geldfluss aus der voranschlagswirksamen Gebarung (SA 3 + SA 4)				-73.600	-72.600	-53.633,18		

Erläuterungen:

3900 810000 [1]	Eintrittsgelder Stadtpfarrturm
3900 459100 [2]	Violen und Sommerblumen für Bepflanzung von Kirchengrundstücken
3900 728000 [3]	Inserate, Dienstleistungen, Kassensystem
3900 728100 [4]	Stadtpfarrturm - Vergitterung, div. Reparatur- und Instandhaltungsarbeiten
3900 728139 [5]	Stadtgrün-Leistungen (wie z.B. Gärtnerische Arbeiten für Kirchengrundstücke) - Erlöse 8150.810009
3900 757000 [6]	Subventionen Kirchliche Projekte (z.B. Lange Nacht der Kirchen), Förderung Projekt DENK.RAUM:FRESACH Europäische Toleranzgespräche
3900 777000 [7]	Pfarrten - Investitionszuschüsse
3900 777010 [8]	Zuschuss für Dachsanierung Pfarrkirche St. Jakob Zuschuss für Sanierung Pfarrkirche Schütt
3900 300901 [9]	Förderung Bund Kirchendach St. Jakob
3900 301901 [10]	Förderung Land Kirchen

3900	042000	[11]	div. Kleininvestitionen Stadtpfarrturm
3900	777000	[12]	Pfarren - Investitionszuschüsse
3900	777010	[13]	Zuschuss für Dachsanierung Pfarrkirche St. Jakob Zuschuss für Sanierung Pfarrkirche Schütt

Detailnachweis der Konten

Einzelplan 4	Soziale Wohlfahrt und Wohnbauförderung (Länder und Gemeinden)	Voranschlag 2022	Voranschlag 2021	Ergebnis 2020	Voranschlag 2022	Voranschlag 2021	Ergebnis 2020	BWST	S/D
		Ergebnisvoranschlag			Finanzierungsvoranschlag				
SA 0 / SA 1	(0) Nettoergebnis (21 - 22) / Saldo (1) Geldfluss aus der operativen Gebarung (31 - 32)	-29.920.900	-28.127.100	-25.811.943,02	-29.855.700	-28.173.900	-25.658.001,92		
SA 00	Nettoergebnis nach Zuweisung und Entnahmen von Haushaltsrücklagen (SA 0 +/- SU 23)	-29.850.900	-28.127.100	-25.811.943,02					
SA 2	Saldo (2) Geldfluss aus der investiven Gebarung (33 - 34)				250.500	246.500	567.526,71		
SA 3	Saldo (3) Nettofinanzierungssaldo (SA 1 + SA 2)				-29.605.200	-27.927.400	-25.090.475,21		
SA 4	Saldo (4) Geldfluss aus der Finanzierungstätigkeit (35 - 36)				-539.500	-383.300	-500.125,02		
SA 5	Saldo (5) Geldfluss aus der voranschlagswirksamen Gebarung (SA 3 + SA 4)				-30.144.700	-28.310.700	-25.590.600,23		
A 40	Gesonderte Verwaltung	Voranschlag 2022	Voranschlag 2021	Ergebnis 2020	Voranschlag 2022	Voranschlag 2021	Ergebnis 2020	BWST	S/D
		Ergebnisvoranschlag			Finanzierungsvoranschlag				
SA 0 / SA 1	(0) Nettoergebnis (21 - 22) / Saldo (1) Geldfluss aus der operativen Gebarung (31 - 32)	-2.203.300	-2.132.300	-1.924.510,37	-2.166.300	-2.203.300	-1.848.328,01		
SA 00	Nettoergebnis nach Zuweisung und Entnahmen von Haushaltsrücklagen (SA 0 +/- SU 23)	-2.203.300	-2.132.300	-1.924.510,37					
SA 2	Saldo (2) Geldfluss aus der investiven Gebarung (33 - 34)				-100	0	0,00		
SA 3	Saldo (3) Nettofinanzierungssaldo (SA 1 + SA 2)				-2.166.400	-2.203.300	-1.848.328,01		
SA 4	Saldo (4) Geldfluss aus der Finanzierungstätigkeit (35 - 36)				100	0	0,00		
SA 5	Saldo (5) Geldfluss aus der voranschlagswirksamen Gebarung (SA 3 + SA 4)				-2.166.300	-2.203.300	-1.848.328,01		
UA 400	Sozialamt	Voranschlag 2022	Voranschlag 2021	Ergebnis 2020	Voranschlag 2022	Voranschlag 2021	Ergebnis 2020	BWST	S/D
		Ergebnisvoranschlag			Finanzierungsvoranschlag				
SA 0 / SA 1	(0) Nettoergebnis (21 - 22) / Saldo (1) Geldfluss aus der operativen Gebarung (31 - 32)	-723.600	-793.500	-610.407,53	-722.800	-799.400	-591.583,34		
SA 00	Nettoergebnis nach Zuweisung und Entnahmen von Haushaltsrücklagen (SA 0 +/- SU 23)	-723.600	-793.500	-610.407,53					
SA 2	Saldo (2) Geldfluss aus der investiven Gebarung (33 - 34)				-100	0	0,00		
SA 3	Saldo (3) Nettofinanzierungssaldo (SA 1 + SA 2)				-722.900	-799.400	-591.583,34		
SA 4	Saldo (4) Geldfluss aus der Finanzierungstätigkeit (35 - 36)				100	0	0,00		
SA 5	Saldo (5) Geldfluss aus der voranschlagswirksamen Gebarung (SA 3 + SA 4)				-722.800	-799.400	-591.583,34		
Ansatz 4000	Sozialamt	Voranschlag 2022	Voranschlag 2021	Ergebnis 2020	Voranschlag 2022	Voranschlag 2021	Ergebnis 2020	BWST	S/D

Ansatz 4000 Konto	Sozialamt	Voranschlag 2022	Voranschlag 2021	Ergebnis 2020	Voranschlag 2022	Voranschlag 2021	Ergebnis 2020	BWST	S/D
		Ergebnisvoranschlag			Finanzierungsvoranschlag				
Operative Gebarung									
4000 816550	Kostenbeiträge (-Ersätze) für Personal [1]	10.500	10.500	10.294,72	10.500	10.500	10.294,72	MDPB	
4000 817200	Erträge aus der Auflösung von sonstigen Rückstellungen - nicht konsumierte Urlaube	6.200	4.600	5.940,93				3BE	
4000 817400	Erträge aus der Auflösung von sonstigen Rückstellungen - Abfertigungen	0	0	443,30				3BE	
4000 817500	Erträge aus der Auflösung von sonstigen Rückstellungen - Jubiläumszuwendungen	0	7.900	0,00				3BE	
4000 829000	Sonstige Erträge - 1.4000.768000	100	100	0,00	100	100	0,00	4SO	
4000 860001	Transfers von Bund, Bundesfonds u. -kammern - GSBG 1996 [2]	2.000	2.000	3.110,68	2.000	2.000	2.339,47	4SO	
SU 21 / SU 31	Summe Erträge / Einzahlungen operative Gebarung	18.800	25.100	19.789,63	12.600	12.600	12.634,19		
4000 400009	Geringwertige Wirtschaftsgüter - intern - Zentraler Service	200	200	42,54	200	200	42,54	MD	9958
4000 456009	Schreib-, Zeichen- und sonstige Büromittel - intern - Zentraler Service	1.000	1.700	833,80	1.000	1.700	833,80	MD	9958
4000 457009	Druckwerke - intern - Zentraler Service	800	300	180,60	800	300	180,60	MD	9958
4000 459009	Sonstige Verbrauchsgüter - intern - Zentraler Service	100	100	0,00	100	100	0,00	MD	9958
4000 510000	Geldbezüge, Vertragsbedienstete AV	504.400	555.100	417.102,34	504.400	555.100	417.102,34	MDPL	9940
4000 522000	Geldbezüge, Angestellte nicht ganzjährig beschäftigt	0	0	2.170,98	0	0	2.170,98	MDPL	9940
4000 563000	Sonstige Aufwandsentschädigungen	900	500	523,56	900	500	523,56	MDPL	9940
4000 565000	Mehrleistungsvergütungen	7.000	7.100	1.756,79	7.000	7.100	1.756,79	MDPL	9940
4000 566000	Zuwendungen aus Anlass von Dienstjubiläen	0	7.600	0,00	0	7.600	0,00	MDPL	9940
4000 569000	Sonstige Nebengebühren	13.100	15.000	10.254,06	13.100	15.000	10.254,06	MDPL	9940
4000 580000	DGB zum Ausgleichsfonds für Familienbeihilfen	15.400	17.900	13.972,04	15.400	17.900	13.972,04	MDPL	9940
4000 581000	Dienstgeberbeiträge zur Alterssicherung	0	0	56.411,13	0	0	56.411,13	MDPL	9940
4000 581010	Dienstgeberbeiträge zur Alterssicherung - Betriebspension	6.200	7.600	6.516,95	6.200	7.600	6.516,95	MDPL	9940
4000 582000	Sonstige DGB zur sozialen Sicherheit	110.700	128.800	38.987,37	110.700	128.800	38.987,37	MDPL	9940
4000 591000	Dotierung von Rückstellungen für Abfertigungen	1.600	5.900	0,00				3BE	9944
4000 592000	Dotierung von Rückstellungen für Jubiläumszuwendungen	4.700	0	24.602,94				3BE	9944
4000 593100	Dotierung von Rückstellungen für nicht konsumierte Gleitzeit	0	0	372,46				3BE	
4000 621000	Sonstige Transporte	100	100	0,00	100	100	0,00	4SO	281
4000 630000	Postdienste	5.000	4.500	4.798,97	5.000	4.500	4.798,97	MDIT	9949
4000 631700	Telekommunikationsdienste - MDIT	1.300	1.300	1.585,82	1.300	1.300	1.585,82	MDIT	9947
4000 680700	Planmäßige Abschreibung - Amts-, Betriebs- und Geschäftsausstattung	700	700	754,23				3BE	9969
4000 700000	Miet- und Pachtaufwand	200	200	0,00	200	200	0,00	4SO	281
4000 723000	Amtspauschalien und Repräsentationsaufwendungen [3]	3.000	3.000	2.984,87	3.000	3.000	2.734,87	4SO	
4000 724100	Reisegebühren (einschl. Km-Geld)	2.500	2.500	12,20	2.500	2.500	12,20	4SO	281
4000 728000	Entgelte für sonstige Leistungen [4]	24.100	23.100	18.487,68	24.100	23.100	18.487,68	4SO	281
4000 728219	Entgelte für sonstige Leistungen - intern - Druckerei	1.000	1.000	153,65	1.000	1.000	153,65	MDIT	9955
4000 728509	Entgelte für sonstige Leistungen - intern - EDV	37.000	33.100	26.897,21	37.000	33.100	26.897,21	MDIT	9955
4000 728709	Entgelte für sonstige Leistungen - intern - Telefonanlage	1.300	1.200	794,97	1.300	1.200	794,97	MDIT	9957

Ansatz 4000	Sozialamt	Voranschlag 2022	Voranschlag 2021	Ergebnis 2020	Voranschlag 2022	Voranschlag 2021	Ergebnis 2020	BWST	S/D
Konto		Ergebnisvoranschlag			Finanzierungsvoranschlag				
4000 768000	Sonstige lfd.Transfers an private Haushalte - 2.4000.878000 [5]	100	100	0,00	100	100	0,00	4SO	
SU 22 / SU 32	Summe Aufwendungen / Auszahlungen operative Gebarung	742.400	818.600	630.197,16	735.400	812.000	604.217,53		
SA 0 / SA 1	(0) Nettoergebnis (21 - 22) / Saldo (1) Geldfluss aus der operativen Gebarung (31 - 32)	-723.600	-793.500	-610.407,53	-722.800	-799.400	-591.583,34		
SU 23	Summe Haushaltsrücklagen	0	0	0,00					
SA 00	Nettoergebnis nach Zuweisung und Entnahmen von Haushaltsrücklagen (SA 0 +/- SU 23)	-723.600	-793.500	-610.407,53					
Investive Gebarung									
SU 33	Summe Einzahlungen investive Gebarung				0	0	0,00		
4000 042220	Amts-, Betriebs- und Geschäftsausstattung [6]				100	0	0,00	GG2	9973
SU 34	Summe Auszahlungen investive Gebarung				100	0	0,00		
SA 2	Saldo (2) Geldfluss aus der investiven Gebarung (33 - 34)				-100	0	0,00		
SA 3	Saldo (3) Nettofinanzierungssaldo (SA 1 + SA 2)				-722.900	-799.400	-591.583,34		
Finanzierungstätigkeit									
4000 346100	Investitionsdarlehen von Finanzunternehmen				100	0	0,00	GG3D	
SU 35	Summe Einzahlungen aus der Finanzierungstätigkeit				100	0	0,00		
SU 36	Summe Auszahlungen aus der Finanzierungstätigkeit				0	0	0,00		
SA 4	Saldo (4) Geldfluss aus der Finanzierungstätigkeit (35 - 36)				100	0	0,00		
SA 5	Saldo (5) Geldfluss aus der voranschlagswirksamen Gebarung (SA 3 + SA 4)				-722.800	-799.400	-591.583,34		

Erläuterungen:

4000 816550	[1]	AMS - Kostenersätze für Altersteilzeit
4000 860001	[2]	Transfer vom Bund - GSBG 1996
4000 723000	[3]	Konsumationen anlässlich Besprechungen, Präsente (Sozial-Referentin)
4000 728000	[4]	Supervisionen, IT-Kosten für Versicherung Sozialhilfe-Empfänger, Vernetzungstreffen Kooperationspartner - Konsumationen
4000 768000	[5]	Sozialhilfe-Maßnahmen
4000 042220	[6]	Ausstattungen im Zuge von Adaptierungen Mobiliar laut Anforderung

UA 401	Jugendamt	Voranschlag 2022	Voranschlag 2021	Ergebnis 2020	Voranschlag 2022	Voranschlag 2021	Ergebnis 2020	BWST	S/D
		Ergebnisvoranschlag			Finanzierungsvoranschlag				
SA 0 / SA 1	(0) Nettoergebnis (21 - 22) / Saldo (1) Geldfluss aus der operativen Gebarung (31 - 32)	-1.479.700	-1.338.800	-1.314.102,84	-1.443.500	-1.403.900	-1.256.744,67		
SA 00	Nettoergebnis nach Zuweisung und Entnahmen von Haushaltsrücklagen (SA 0 +/- SU 23)	-1.479.700	-1.338.800	-1.314.102,84					
SA 2	Saldo (2) Geldfluss aus der investiven Gebarung (33 - 34)				0	0	0,00		
SA 3	Saldo (3) Nettofinanzierungssaldo (SA 1 + SA 2)				-1.443.500	-1.403.900	-1.256.744,67		
SA 4	Saldo (4) Geldfluss aus der Finanzierungstätigkeit (35 - 36)				0	0	0,00		
SA 5	Saldo (5) Geldfluss aus der voranschlagswirksamen Gebarung (SA 3 + SA 4)				-1.443.500	-1.403.900	-1.256.744,67		

Ansatz 4010	Jugendamt	Voranschlag 2022	Voranschlag 2021	Ergebnis 2020	Voranschlag 2022	Voranschlag 2021	Ergebnis 2020	BWST	S/D
		Ergebnisvoranschlag			Finanzierungsvoranschlag				
Konto									
Operative Gebarung									
4010 816000	Kostenbeiträge (-Ersätze) für sonstige Leistungen [1]	10.000	10.000	11.552,09	10.000	10.000	12.813,60	4KJ	
4010 817200	Erträge aus der Auflösung von sonstigen Rückstellungen - nicht konsumierte Urlaube	0	16.900	0,00				3BE	
4010 817400	Erträge aus der Auflösung von sonstigen Rückstellungen - Abfertigungen	0	34.700	0,00				3BE	
4010 817500	Erträge aus der Auflösung von sonstigen Rückstellungen - Jubiläumswendungen	0	20.600	0,00				3BE	
4010 829000	Sonstige Erträge [2]	100	100	0,00	100	100	0,00	4KJ	
4010 860001	Transfers von Bund, Bundesfonds u. -kammern - GSBG 1996 [3]	100	100	0,00	100	100	0,00	4SO	
SU 21 / SU 31	Summe Erträge / Einzahlungen operative Gebarung	10.200	82.400	11.552,09	10.200	10.200	12.813,60		
4010 400000	Geringwertige Wirtschaftsgüter (GWG)	300	300	148,44	300	300	148,44	4KJ	
4010 400009	Geringwertige Wirtschaftsgüter - intern - Zentraler Service	200	300	223,26	200	300	223,26	MD	9958
4010 413400	Handelswaren zur unentgeltlichen Weitergabe	100	100	0,00	100	100	0,00	4KJ	242
4010 454000	Reinigungsmittel	100	100	0,00	100	100	0,00	4KJ	242
4010 456009	Schreib-, Zeichen- und sonstige Büromittel - intern - Zentraler Service	1.100	1.300	259,27	1.100	1.300	259,27	MD	9958
4010 457000	Druckwerke	100	100	0,00	100	100	0,00	4KJ	242
4010 457009	Druckwerke - intern - Zentraler Service	400	200	103,80	400	200	103,80	MD	9958
4010 458000	Mittel zur ärztlichen Betreuung und Gesundheitsvorsorge	100	100	46,42	100	100	46,42	4KJ	242
4010 459000	Sonstige Verbrauchsgüter	100	100	12,17	100	100	12,17	4KJ	242
4010 459009	Sonstige Verbrauchsgüter - intern - Zentraler Service	100	100	3,84	100	100	3,84	MD	9958
4010 510000	Geldbezüge, Vertragsbedienstete AV	993.400	958.900	865.155,74	993.400	958.900	865.155,74	MDPL	9940
4010 522000	Geldbezüge, Angestellte nicht ganzjährig beschäftigt	0	0	4.341,96	0	0	4.341,96	MDPL	9940
4010 563000	Sonstige Aufwandsentschädigungen	1.700	1.400	1.326,24	1.700	1.400	1.326,24	MDPL	9940
4010 565000	Mehrleistungsvergütungen	7.600	7.600	3.037,47	7.600	7.600	3.037,47	MDPL	9940
4010 569000	Sonstige Nebengebühren	37.200	35.600	32.148,18	37.200	35.600	32.148,18	MDPL	9940

Ansatz 4010		Jugendamt	Voranschlag 2022	Voranschlag 2021	Ergebnis 2020	Voranschlag 2022	Voranschlag 2021	Ergebnis 2020	BWST	S/D
Konto			Ergebnisvoranschlag			Finanzierungsvoranschlag				
4010	580000	DGB zum Ausgleichsfonds für Familienbeihilfen	37.800	37.800	35.277,69	37.800	37.800	35.277,69	MDPL	9940
4010	581000	Dienstgeberbeiträge zur Alterssicherung	0	0	112.151,31	0	0	112.151,31	MDPL	9940
4010	581010	Dienstgeberbeiträge zur Alterssicherung - Betriebspension	10.800	9.900	9.865,44	10.800	9.900	9.865,44	MDPL	9940
4010	582000	Sonstige DGB zur sozialen Sicherheit	224.100	219.000	86.552,19	224.100	219.000	86.552,19	MDPL	9940
4010	591000	Dotierung von Rückstellungen für Abfertigungen	1.700	0	5.908,91				3BE	9944
4010	592000	Dotierung von Rückstellungen für Jubiläumswendungen	11.600	0	26.637,85				3BE	9944
4010	593000	Dotierung von Rückstellungen für nicht konsumierte Urlaube	16.000	0	15.221,83				3BE	9944
4010	593100	Dotierung von Rückstellungen für nicht konsumierte Gleitzeit	0	0	1.094,00				3BE	
4010	621000	Sonstige Transporte	200	200	0,00	200	200	0,00	4KJ	242
4010	631700	Telekommunikationsdienste - MDIT	6.000	6.000	3.772,23	6.000	6.000	3.772,23	MDIT	9947
4010	640000	Rechts- und Beratungsaufwand [4]	2.500	2.500	280,00	2.500	2.500	280,00	4KJ	242
4010	670000	Versicherungen	200	200	128,11	200	200	128,11	GG3V	9950
4010	680700	Planmäßige Abschreibung - Amts-, Betriebs- und Geschäftsausstattung	6.900	7.100	7.056,97				3BE	9969
4010	700000	Miet- und Pachtaufwand	100	100	0,00	100	100	0,00	4KJ	
4010	710000	Öffentliche Abgaben, ohne Gebühren gem. FAG	700	700	541,00	700	700	541,00	4KJ	242
4010	724100	Reisegebühren (einschl. Km-Geld)	7.300	7.300	4.009,32	7.300	7.300	3.832,22	4KJ	242
4010	728000	Entgelte für sonstige Leistungen [5]	5.700	5.700	1.256,31	5.700	5.700	1.256,31	4KJ	242
4010	728129	Entgelte für sonstige Leistungen - intern - Gebäudereinigung	18.100	17.900	20.265,67	18.100	17.900	20.265,67	2HLR	9961
4010	728219	Entgelte für sonstige Leistungen - intern - Druckerei	300	300	211,14	300	300	211,14	MDIT	9955
4010	728509	Entgelte für sonstige Leistungen - intern - EDV	93.000	95.400	85.799,64	93.000	95.400	85.799,64	MDIT	9955
4010	728709	Entgelte für sonstige Leistungen - intern - Telefonanlage	4.400	4.900	2.818,53	4.400	4.900	2.818,53	MDIT	9957
SU 22 / SU 32	Summe Aufwendungen / Auszahlungen operative Gebarung		1.489.900	1.421.200	1.325.654,93	1.453.700	1.414.100	1.269.558,27		
SA 0 / SA 1	(0) Nettoergebnis (21 - 22) / Saldo (1) Geldfluss aus der operativen Gebarung (31 - 32)		-1.479.700	-1.338.800	-1.314.102,84	-1.443.500	-1.403.900	-1.256.744,67		
SU 23	Summe Haushaltsrücklagen		0	0	0,00					
SA 00	Nettoergebnis nach Zuweisung und Entnahmen von Haushaltsrücklagen (SA 0 +/- SU 23)		-1.479.700	-1.338.800	-1.314.102,84					
Investive Gebarung										
SU 33	Summe Einzahlungen investive Gebarung					0	0	0,00		
SU 34	Summe Auszahlungen investive Gebarung					0	0	0,00		
SA 2	Saldo (2) Geldfluss aus der investiven Gebarung (33 - 34)					0	0	0,00		
SA 3	Saldo (3) Nettofinanzierungssaldo (SA 1 + SA 2)					-1.443.500	-1.403.900	-1.256.744,67		
Finanzierungstätigkeit										
SU 35	Summe Einzahlungen aus der Finanzierungstätigkeit					0	0	0,00		
SU 36	Summe Auszahlungen aus der Finanzierungstätigkeit					0	0	0,00		
SA 4	Saldo (4) Geldfluss aus der Finanzierungstätigkeit (35 - 36)					0	0	0,00		
SA 5	Saldo (5) Geldfluss aus der voranschlagswirksamen Gebarung (SA 3 + SA 4)					-1.443.500	-1.403.900	-1.256.744,67		

Erläuterungen:

4010	816000	[1]	Gebühren - Jugendamt lt. BGBl. und Rückersatz - Überstellungskosten (für Kinder/Jugendliche)
4010	829000	[2]	Schadenersatz von Versicherungen und ersatzpflichtigen Dritten
4010	860001	[3]	Transfer vom Bund - GSBG 1996
4010	640000	[4]	Sachverständigen- und Drittschuldnerkosten
4010	728000	[5]	Supervision, Übersetzungsleistungen, Wäschereinigung, Vernetzungstreffen Kooperationspartner, Dienstleistungen (wie z.B. Überstellungskosten), Kinder-Observe - Konsumationen

A 41	Allgemeine öffentliche Wohlfahrt	Voranschlag	Voranschlag	Ergebnis	Voranschlag	Voranschlag	Ergebnis	BWST	S/D
		2022	2021	2020	2022	2021	2020		
		Ergebnisvoranschlag			Finanzierungsvoranschlag				
SA 0 / SA 1	(0) Nettoergebnis (21 - 22) / Saldo (1) Geldfluss aus der operativen Gebarung (31 - 32)	-7.723.900	-7.395.600	-6.790.394,31	-7.714.900	-7.386.600	-6.784.503,31		
SA 00	Nettoergebnis nach Zuweisung und Entnahmen von Haushaltsrücklagen (SA 0 +/- SU 23)	-7.723.900	-7.395.600	-6.790.394,31					
SA 2	Saldo (2) Geldfluss aus der investiven Gebarung (33 - 34)				-9.000	-9.000	-5.891,00		
SA 3	Saldo (3) Nettofinanzierungssaldo (SA 1 + SA 2)				-7.723.900	-7.395.600	-6.790.394,31		
SA 4	Saldo (4) Geldfluss aus der Finanzierungstätigkeit (35 - 36)				0	0	0,00		
SA 5	Saldo (5) Geldfluss aus der voranschlagswirksamen Gebarung (SA 3 + SA 4)				-7.723.900	-7.395.600	-6.790.394,31		

UA 411	Maßnahmen der allgemeinen Sozialhilfe	Voranschlag	Voranschlag	Ergebnis	Voranschlag	Voranschlag	Ergebnis	BWST	S/D
		2022	2021	2020	2022	2021	2020		
		Ergebnisvoranschlag			Finanzierungsvoranschlag				
SA 0 / SA 1	(0) Nettoergebnis (21 - 22) / Saldo (1) Geldfluss aus der operativen Gebarung (31 - 32)	-725.600	-824.600	-434.488,04	-716.600	-815.600	-428.597,04		
SA 00	Nettoergebnis nach Zuweisung und Entnahmen von Haushaltsrücklagen (SA 0 +/- SU 23)	-725.600	-824.600	-434.488,04					
SA 2	Saldo (2) Geldfluss aus der investiven Gebarung (33 - 34)				-9.000	-9.000	-5.891,00		
SA 3	Saldo (3) Nettofinanzierungssaldo (SA 1 + SA 2)				-725.600	-824.600	-434.488,04		
SA 4	Saldo (4) Geldfluss aus der Finanzierungstätigkeit (35 - 36)				0	0	0,00		
SA 5	Saldo (5) Geldfluss aus der voranschlagswirksamen Gebarung (SA 3 + SA 4)				-725.600	-824.600	-434.488,04		

Ansatz 4110 Konto	Maßnahmen der allgemeinen Sozialhilfe	Voranschlag 2022	Voranschlag 2021	Ergebnis 2020	Voranschlag 2022	Voranschlag 2021	Ergebnis 2020	BWST	S/D
		Ergebnisvoranschlag			Finanzierungsvoranschlag				
Operative Gebarung									
4110 861101	Transfers von Ländern, Landesfonds u. -kammern - BZ [1]	800.000	550.000	900.000,00	800.000	550.000	900.000,00	GG3	
SU 21 / SU 31	Summe Erträge / Einzahlungen operative Gebarung	800.000	550.000	900.000,00	800.000	550.000	900.000,00		
4110 751001	Transfers an Länder - Bedarfsorientierte Mindestsicherung	1.274.800	1.129.700	1.114.077,13	1.274.800	1.129.700	1.114.077,13	4SO	103
4110 751201	Transfers an Länder - Schuldnerberatung	79.000	77.000	71.382,72	79.000	77.000	71.382,72	4SO	103
4110 751401	Transfers an Länder - Sozialprojekte	117.800	113.900	103.244,87	117.800	113.900	103.244,87	4SO	103
4110 757000	Transfers an private Organisationen ohne Erwerbszweck [2]	45.000	45.000	39.892,32	45.000	45.000	39.892,32	4SO	
4110 777000	Kapitaltransfers an private Organisationen ohne Erwerbszweck [3]	9.000	9.000	5.891,00				4SO	
SU 22 / SU 32	Summe Aufwendungen / Auszahlungen operative Gebarung	1.525.600	1.374.600	1.334.488,04	1.516.600	1.365.600	1.328.597,04		
SA 0 / SA 1	(0) Nettoergebnis (21 - 22) / Saldo (1) Geldfluss aus der operativen Gebarung (31 - 32)	-725.600	-824.600	-434.488,04	-716.600	-815.600	-428.597,04		
SU 23	Summe Haushaltsrücklagen	0	0	0,00					
SA 00	Nettoergebnis nach Zuweisung und Entnahmen von Haushaltsrücklagen (SA 0 +/- SU 23)	-725.600	-824.600	-434.488,04					
Investive Gebarung									
SU 33	Summe Einzahlungen investive Gebarung				0	0	0,00		
4110 777000	Kapitaltransfers an private Organisationen ohne Erwerbszweck [4]				9.000	9.000	5.891,00	4SO	
SU 34	Summe Auszahlungen investive Gebarung				9.000	9.000	5.891,00		
SA 2	Saldo (2) Geldfluss aus der investiven Gebarung (33 - 34)				-9.000	-9.000	-5.891,00		
SA 3	Saldo (3) Nettofinanzierungssaldo (SA 1 + SA 2)				-725.600	-824.600	-434.488,04		
Finanzierungstätigkeit									
SU 35	Summe Einzahlungen aus der Finanzierungstätigkeit				0	0	0,00		
SU 36	Summe Auszahlungen aus der Finanzierungstätigkeit				0	0	0,00		
SA 4	Saldo (4) Geldfluss aus der Finanzierungstätigkeit (35 - 36)				0	0	0,00		
SA 5	Saldo (5) Geldfluss aus der voranschlagswirksamen Gebarung (SA 3 + SA 4)				-725.600	-824.600	-434.488,04		

Erläuterungen:

4110 861101 [1]	Bedarfszuweisung - Allgemeine Sozialhilfe
4110 757000 [2]	Subvention Diakonie de La Tour für Jugendnotschlafstelle Villach
4110 777000 [3]	Investitionszuschuss Diakonie de La Tour für Jugendnotschlafstelle Villach
4110 777000 [4]	Investitionszuschuss Diakonie de La Tour für Jugendnotschlafstelle Villach

UA 412	Einrichtungen der Behindertenhilfe	Voranschlag 2022	Voranschlag 2021	Ergebnis 2020	Voranschlag 2022	Voranschlag 2021	Ergebnis 2020	BWST	S/D
		Ergebnisvoranschlag			Finanzierungsvoranschlag				
SA 0 / SA 1	(0) Nettoergebnis (21 - 22) / Saldo (1) Geldfluss aus der operativen Gebarung (31 - 32)	-6.234.000	-5.841.000	-5.718.442,32	-6.234.000	-5.841.000	-5.718.442,32		
SA 00	Nettoergebnis nach Zuweisung und Entnahmen von Haushaltsrücklagen (SA 0 +/- SU 23)	-6.234.000	-5.841.000	-5.718.442,32					
SA 2	Saldo (2) Geldfluss aus der investiven Gebarung (33 - 34)				0	0	0,00		
SA 3	Saldo (3) Nettofinanzierungssaldo (SA 1 + SA 2)				-6.234.000	-5.841.000	-5.718.442,32		
SA 4	Saldo (4) Geldfluss aus der Finanzierungstätigkeit (35 - 36)				0	0	0,00		
SA 5	Saldo (5) Geldfluss aus der voranschlagswirksamen Gebarung (SA 3 + SA 4)				-6.234.000	-5.841.000	-5.718.442,32		
Ansatz 4120	Einrichtungen der Behindertenhilfe	Voranschlag 2022	Voranschlag 2021	Ergebnis 2020	Voranschlag 2022	Voranschlag 2021	Ergebnis 2020	BWST	S/D
Konto		Ergebnisvoranschlag			Finanzierungsvoranschlag				
Operative Gebarung									
SU 21 / SU 31	Summe Erträge / Einzahlungen operative Gebarung	0	0	0,00	0	0	0,00		
4120 751001	Transfers an Länder - Einrichtungen der Chancengleichheit	6.234.000	5.841.000	5.718.442,32	6.234.000	5.841.000	5.718.442,32	4SO	103
SU 22 / SU 32	Summe Aufwendungen / Auszahlungen operative Gebarung	6.234.000	5.841.000	5.718.442,32	6.234.000	5.841.000	5.718.442,32		
SA 0 / SA 1	(0) Nettoergebnis (21 - 22) / Saldo (1) Geldfluss aus der operativen Gebarung (31 - 32)	-6.234.000	-5.841.000	-5.718.442,32	-6.234.000	-5.841.000	-5.718.442,32		
SU 23	Summe Haushaltsrücklagen	0	0	0,00					
SA 00	Nettoergebnis nach Zuweisung und Entnahmen von Haushaltsrücklagen (SA 0 +/- SU 23)	-6.234.000	-5.841.000	-5.718.442,32					
Investive Gebarung									
SU 33	Summe Einzahlungen investive Gebarung				0	0	0,00		
SU 34	Summe Auszahlungen investive Gebarung				0	0	0,00		
SA 2	Saldo (2) Geldfluss aus der investiven Gebarung (33 - 34)				0	0	0,00		
SA 3	Saldo (3) Nettofinanzierungssaldo (SA 1 + SA 2)				-6.234.000	-5.841.000	-5.718.442,32		
Finanzierungstätigkeit									
SU 35	Summe Einzahlungen aus der Finanzierungstätigkeit				0	0	0,00		
SU 36	Summe Auszahlungen aus der Finanzierungstätigkeit				0	0	0,00		
SA 4	Saldo (4) Geldfluss aus der Finanzierungstätigkeit (35 - 36)				0	0	0,00		
SA 5	Saldo (5) Geldfluss aus der voranschlagswirksamen Gebarung (SA 3 + SA 4)				-6.234.000	-5.841.000	-5.718.442,32		

UA 413	Maßnahmen der Behindertenhilfe	Voranschlag 2022	Voranschlag 2021	Ergebnis 2020	Voranschlag 2022	Voranschlag 2021	Ergebnis 2020	BWST	S/D
		Ergebnisvoranschlag			Finanzierungsvoranschlag				
SA 0 / SA 1	(0) Nettoergebnis (21 - 22) / Saldo (1) Geldfluss aus der operativen Gebarung (31 - 32)	-762.500	-728.200	-635.663,95	-762.500	-728.200	-635.663,95		
SA 00	Nettoergebnis nach Zuweisung und Entnahmen von Haushaltsrücklagen (SA 0 +/- SU 23)	-762.500	-728.200	-635.663,95					
SA 2	Saldo (2) Geldfluss aus der investiven Gebarung (33 - 34)				0	0	0,00		
SA 3	Saldo (3) Nettofinanzierungssaldo (SA 1 + SA 2)				-762.500	-728.200	-635.663,95		
SA 4	Saldo (4) Geldfluss aus der Finanzierungstätigkeit (35 - 36)				0	0	0,00		
SA 5	Saldo (5) Geldfluss aus der voranschlagswirksamen Gebarung (SA 3 + SA 4)				-762.500	-728.200	-635.663,95		
Ansatz 4130	Maßnahmen der Behindertenhilfe	Voranschlag 2022	Voranschlag 2021	Ergebnis 2020	Voranschlag 2022	Voranschlag 2021	Ergebnis 2020	BWST	S/D
Konto		Ergebnisvoranschlag			Finanzierungsvoranschlag				
Operative Gebarung									
SU 21 / SU 31	Summe Erträge / Einzahlungen operative Gebarung	0	0	0,00	0	0	0,00		
4130 751001	Transfers an Länder - Maßnahmen der Chancengleichheit	762.500	728.200	635.663,95	762.500	728.200	635.663,95	450	103
SU 22 / SU 32	Summe Aufwendungen / Auszahlungen operative Gebarung	762.500	728.200	635.663,95	762.500	728.200	635.663,95		
SA 0 / SA 1	(0) Nettoergebnis (21 - 22) / Saldo (1) Geldfluss aus der operativen Gebarung (31 - 32)	-762.500	-728.200	-635.663,95	-762.500	-728.200	-635.663,95		
SU 23	Summe Haushaltsrücklagen	0	0	0,00					
SA 00	Nettoergebnis nach Zuweisung und Entnahmen von Haushaltsrücklagen (SA 0 +/- SU 23)	-762.500	-728.200	-635.663,95					
Investive Gebarung									
SU 33	Summe Einzahlungen investive Gebarung				0	0	0,00		
SU 34	Summe Auszahlungen investive Gebarung				0	0	0,00		
SA 2	Saldo (2) Geldfluss aus der investiven Gebarung (33 - 34)				0	0	0,00		
SA 3	Saldo (3) Nettofinanzierungssaldo (SA 1 + SA 2)				-762.500	-728.200	-635.663,95		
Finanzierungstätigkeit									
SU 35	Summe Einzahlungen aus der Finanzierungstätigkeit				0	0	0,00		
SU 36	Summe Auszahlungen aus der Finanzierungstätigkeit				0	0	0,00		
SA 4	Saldo (4) Geldfluss aus der Finanzierungstätigkeit (35 - 36)				0	0	0,00		
SA 5	Saldo (5) Geldfluss aus der voranschlagswirksamen Gebarung (SA 3 + SA 4)				-762.500	-728.200	-635.663,95		

UA 416	Hilfen für Kriegsoffer und Geschädigte nach dem Opferfürsorgegesetz	Voranschlag 2022	Voranschlag 2021	Ergebnis 2020	Voranschlag 2022	Voranschlag 2021	Ergebnis 2020	BWST	S/D
		Ergebnisvoranschlag			Finanzierungsvoranschlag				
SA 0 / SA 1	(0) Nettoergebnis (21 - 22) / Saldo (1) Geldfluss aus der operativen Gebarung (31 - 32)	-1.800	-1.800	-1.800,00	-1.800	-1.800	-1.800,00		
SA 00	Nettoergebnis nach Zuweisung und Entnahmen von Haushaltsrücklagen (SA 0 +/- SU 23)	-1.800	-1.800	-1.800,00					
SA 2	Saldo (2) Geldfluss aus der investiven Gebarung (33 - 34)				0	0	0,00		
SA 3	Saldo (3) Nettofinanzierungssaldo (SA 1 + SA 2)				-1.800	-1.800	-1.800,00		
SA 4	Saldo (4) Geldfluss aus der Finanzierungstätigkeit (35 - 36)				0	0	0,00		
SA 5	Saldo (5) Geldfluss aus der voranschlagswirksamen Gebarung (SA 3 + SA 4)				-1.800	-1.800	-1.800,00		
Ansatz 4160	Hilfen für Kriegsoffer und Geschädigte nach dem Opferfürsorgegesetz	Voranschlag 2022	Voranschlag 2021	Ergebnis 2020	Voranschlag 2022	Voranschlag 2021	Ergebnis 2020	BWST	S/D
Konto		Ergebnisvoranschlag			Finanzierungsvoranschlag				
Operative Gebarung									
SU 21 / SU 31	Summe Erträge / Einzahlungen operative Gebarung	0	0	0,00	0	0	0,00		
4160 757000	Transfers an private Organisationen ohne Erwerbszweck [1]	1.800	1.800	1.800,00	1.800	1.800	1.800,00	4SO	
SU 22 / SU 32	Summe Aufwendungen / Auszahlungen operative Gebarung	1.800	1.800	1.800,00	1.800	1.800	1.800,00		
SA 0 / SA 1	(0) Nettoergebnis (21 - 22) / Saldo (1) Geldfluss aus der operativen Gebarung (31 - 32)	-1.800	-1.800	-1.800,00	-1.800	-1.800	-1.800,00		
SU 23	Summe Haushaltsrücklagen	0	0	0,00					
SA 00	Nettoergebnis nach Zuweisung und Entnahmen von Haushaltsrücklagen (SA 0 +/- SU 23)	-1.800	-1.800	-1.800,00					
Investive Gebarung									
SU 33	Summe Einzahlungen investive Gebarung				0	0	0,00		
SU 34	Summe Auszahlungen investive Gebarung				0	0	0,00		
SA 2	Saldo (2) Geldfluss aus der investiven Gebarung (33 - 34)				0	0	0,00		
SA 3	Saldo (3) Nettofinanzierungssaldo (SA 1 + SA 2)				-1.800	-1.800	-1.800,00		
Finanzierungstätigkeit									
SU 35	Summe Einzahlungen aus der Finanzierungstätigkeit				0	0	0,00		
SU 36	Summe Auszahlungen aus der Finanzierungstätigkeit				0	0	0,00		
SA 4	Saldo (4) Geldfluss aus der Finanzierungstätigkeit (35 - 36)				0	0	0,00		
SA 5	Saldo (5) Geldfluss aus der voranschlagswirksamen Gebarung (SA 3 + SA 4)				-1.800	-1.800	-1.800,00		
Erläuterungen:									
4160 757000 [1] Subvention Kärntner Kriegsoffer- und Behindertenverband (Ortsgruppe Villach)									

A 42	Freie Wohlfahrt	Voranschlag	Voranschlag	Ergebnis	Voranschlag	Voranschlag	Ergebnis	BWST	S/D
		2022	2021	2020	2022	2021	2020		
		Ergebnisvoranschlag			Finanzierungsvoranschlag				
SA 0 / SA 1	(0) Nettoergebnis (21 - 22) / Saldo (1) Geldfluss aus der operativen Gebarung (31 - 32)	-13.202.400	-12.224.700	-11.067.074,31	-13.188.800	-12.211.500	-11.096.567,11		
SA 00	Nettoergebnis nach Zuweisung und Entnahmen von Haushaltsrücklagen (SA 0 +/- SU 23)	-13.202.400	-12.224.700	-11.067.074,31					
SA 2	Saldo (2) Geldfluss aus der investiven Gebarung (33 - 34)				-1.400	-1.500	0,00		
SA 3	Saldo (3) Nettofinanzierungssaldo (SA 1 + SA 2)				-13.190.200	-12.213.000	-11.096.567,11		
SA 4	Saldo (4) Geldfluss aus der Finanzierungstätigkeit (35 - 36)				0	0	0,00		
SA 5	Saldo (5) Geldfluss aus der voranschlagswirksamen Gebarung (SA 3 + SA 4)				-13.190.200	-12.213.000	-11.096.567,11		
UA 420	Altenheime	Voranschlag	Voranschlag	Ergebnis	Voranschlag	Voranschlag	Ergebnis	BWST	S/D
		2022	2021	2020	2022	2021	2020		
		Ergebnisvoranschlag			Finanzierungsvoranschlag				
SA 0 / SA 1	(0) Nettoergebnis (21 - 22) / Saldo (1) Geldfluss aus der operativen Gebarung (31 - 32)	-924.500	-875.600	-784.153,11	-924.500	-875.600	-784.153,11		
SA 00	Nettoergebnis nach Zuweisung und Entnahmen von Haushaltsrücklagen (SA 0 +/- SU 23)	-924.500	-875.600	-784.153,11					
SA 2	Saldo (2) Geldfluss aus der investiven Gebarung (33 - 34)				0	0	0,00		
SA 3	Saldo (3) Nettofinanzierungssaldo (SA 1 + SA 2)				-924.500	-875.600	-784.153,11		
SA 4	Saldo (4) Geldfluss aus der Finanzierungstätigkeit (35 - 36)				0	0	0,00		
SA 5	Saldo (5) Geldfluss aus der voranschlagswirksamen Gebarung (SA 3 + SA 4)				-924.500	-875.600	-784.153,11		

Ansatz 4200 Konto	Altenheime	Voranschlag 2022	Voranschlag 2021	Ergebnis 2020	Voranschlag 2022	Voranschlag 2021	Ergebnis 2020	BWST	S/D
		Ergebnisvoranschlag			Finanzierungsvoranschlag				
Operative Gebarung									
SU 21 / SU 31	Summe Erträge / Einzahlungen operative Gebarung	0	0	0,00	0	0	0,00		
4200 751001	Transfers an Länder - Altenwohnheime	814.500	771.800	688.111,49	814.500	771.800	688.111,49	4SO	103
4200 751101	Transfers an Länder - Alternative Wohnformen	110.000	103.800	96.041,62	110.000	103.800	96.041,62	4SO	103
SU 22 / SU 32	Summe Aufwendungen / Auszahlungen operative Gebarung	924.500	875.600	784.153,11	924.500	875.600	784.153,11		
SA 0 / SA 1	(0) Nettoergebnis (21 - 22) / Saldo (1) Geldfluss aus der operativen Gebarung (31 - 32)	-924.500	-875.600	-784.153,11	-924.500	-875.600	-784.153,11		
SU 23	Summe Haushaltsrücklagen	0	0	0,00					
SA 00	Nettoergebnis nach Zuweisung und Entnahmen von Haushaltsrücklagen (SA 0 +/- SU 23)	-924.500	-875.600	-784.153,11					
Investive Gebarung									
SU 33	Summe Einzahlungen investive Gebarung				0	0	0,00		
SU 34	Summe Auszahlungen investive Gebarung				0	0	0,00		
SA 2	Saldo (2) Geldfluss aus der investiven Gebarung (33 - 34)				0	0	0,00		
SA 3	Saldo (3) Nettofinanzierungssaldo (SA 1 + SA 2)				-924.500	-875.600	-784.153,11		
Finanzierungstätigkeit									
SU 35	Summe Einzahlungen aus der Finanzierungstätigkeit				0	0	0,00		
SU 36	Summe Auszahlungen aus der Finanzierungstätigkeit				0	0	0,00		
SA 4	Saldo (4) Geldfluss aus der Finanzierungstätigkeit (35 - 36)				0	0	0,00		
SA 5	Saldo (5) Geldfluss aus der voranschlagswirksamen Gebarung (SA 3 + SA 4)				-924.500	-875.600	-784.153,11		
UA 421	Pflegeheime	Voranschlag 2022	Voranschlag 2021	Ergebnis 2020	Voranschlag 2022	Voranschlag 2021	Ergebnis 2020	BWST	S/D
		Ergebnisvoranschlag			Finanzierungsvoranschlag				
SA 0 / SA 1	(0) Nettoergebnis (21 - 22) / Saldo (1) Geldfluss aus der operativen Gebarung (31 - 32)	-8.012.000	-7.448.400	-7.179.871,43	-8.012.000	-7.448.400	-7.179.871,43		
SA 00	Nettoergebnis nach Zuweisung und Entnahmen von Haushaltsrücklagen (SA 0 +/- SU 23)	-8.012.000	-7.448.400	-7.179.871,43					
SA 2	Saldo (2) Geldfluss aus der investiven Gebarung (33 - 34)				0	0	0,00		
SA 3	Saldo (3) Nettofinanzierungssaldo (SA 1 + SA 2)				-8.012.000	-7.448.400	-7.179.871,43		
SA 4	Saldo (4) Geldfluss aus der Finanzierungstätigkeit (35 - 36)				0	0	0,00		
SA 5	Saldo (5) Geldfluss aus der voranschlagswirksamen Gebarung (SA 3 + SA 4)				-8.012.000	-7.448.400	-7.179.871,43		

Ansatz 4210 Konto	Pflegeheime	Voranschlag 2022	Voranschlag 2021	Ergebnis 2020	Voranschlag 2022	Voranschlag 2021	Ergebnis 2020	BWST	S/D
		Ergebnisvoranschlag			Finanzierungsvoranschlag				
Operative Gebarung									
SU 21 / SU 31	Summe Erträge / Einzahlungen operative Gebarung	0	0	0,00	0	0	0,00		
4210 751001	Transfers an Länder - Stationäre Pflegeunterbringung	6.775.600	6.179.100	5.811.011,01	6.775.600	6.179.100	5.811.011,01	4SO	103
4210 751101	Transfers an Länder - Stationäre ZPSR Unterbringung	1.236.400	1.269.300	1.368.860,42	1.236.400	1.269.300	1.368.860,42	4SO	103
SU 22 / SU 32	Summe Aufwendungen / Auszahlungen operative Gebarung	8.012.000	7.448.400	7.179.871,43	8.012.000	7.448.400	7.179.871,43		
SA 0 / SA 1	(0) Nettoergebnis (21 - 22) / Saldo (1) Geldfluss aus der operativen Gebarung (31 - 32)	-8.012.000	-7.448.400	-7.179.871,43	-8.012.000	-7.448.400	-7.179.871,43		
SU 23	Summe Haushaltsrücklagen	0	0	0,00					
SA 00	Nettoergebnis nach Zuweisung und Entnahmen von Haushaltsrücklagen (SA 0 +/- SU 23)	-8.012.000	-7.448.400	-7.179.871,43					
Investive Gebarung									
SU 33	Summe Einzahlungen investive Gebarung				0	0	0,00		
SU 34	Summe Auszahlungen investive Gebarung				0	0	0,00		
SA 2	Saldo (2) Geldfluss aus der investiven Gebarung (33 - 34)				0	0	0,00		
SA 3	Saldo (3) Nettofinanzierungssaldo (SA 1 + SA 2)				-8.012.000	-7.448.400	-7.179.871,43		
Finanzierungstätigkeit									
SU 35	Summe Einzahlungen aus der Finanzierungstätigkeit				0	0	0,00		
SU 36	Summe Auszahlungen aus der Finanzierungstätigkeit				0	0	0,00		
SA 4	Saldo (4) Geldfluss aus der Finanzierungstätigkeit (35 - 36)				0	0	0,00		
SA 5	Saldo (5) Geldfluss aus der voranschlagswirksamen Gebarung (SA 3 + SA 4)				-8.012.000	-7.448.400	-7.179.871,43		
UA 422	Tagesheimstätten	Voranschlag 2022	Voranschlag 2021	Ergebnis 2020	Voranschlag 2022	Voranschlag 2021	Ergebnis 2020	BWST	S/D
		Ergebnisvoranschlag			Finanzierungsvoranschlag				
SA 0 / SA 1	(0) Nettoergebnis (21 - 22) / Saldo (1) Geldfluss aus der operativen Gebarung (31 - 32)	-500	-500	0,00	-500	-500	0,00		
SA 00	Nettoergebnis nach Zuweisung und Entnahmen von Haushaltsrücklagen (SA 0 +/- SU 23)	-500	-500	0,00					
SA 2	Saldo (2) Geldfluss aus der investiven Gebarung (33 - 34)				0	0	0,00		
SA 3	Saldo (3) Nettofinanzierungssaldo (SA 1 + SA 2)				-500	-500	0,00		
SA 4	Saldo (4) Geldfluss aus der Finanzierungstätigkeit (35 - 36)				0	0	0,00		
SA 5	Saldo (5) Geldfluss aus der voranschlagswirksamen Gebarung (SA 3 + SA 4)				-500	-500	0,00		

Ansatz 4220 Konto	Tagesheimstätten	Voranschlag 2022	Voranschlag 2021	Ergebnis 2020	Voranschlag 2022	Voranschlag 2021	Ergebnis 2020	BWST	S/D
		Ergebnisvoranschlag			Finanzierungsvoranschlag				
Operative Gebarung									
SU 21 / SU 31	Summe Erträge / Einzahlungen operative Gebarung	0	0	0,00	0	0	0,00		
4220 757100	Transfers an private Organisationen ohne Erwerbszweck [1]	500	500	0,00	500	500	0,00	4KJ	
SU 22 / SU 32	Summe Aufwendungen / Auszahlungen operative Gebarung	500	500	0,00	500	500	0,00		
SA 0 / SA 1	(0) Nettoergebnis (21 - 22) / Saldo (1) Geldfluss aus der operativen Gebarung (31 - 32)	-500	-500	0,00	-500	-500	0,00		
SU 23	Summe Haushaltsrücklagen	0	0	0,00					
SA 00	Nettoergebnis nach Zuweisung und Entnahmen von Haushaltsrücklagen (SA 0 +/- SU 23)	-500	-500	0,00					
Investive Gebarung									
SU 33	Summe Einzahlungen investive Gebarung				0	0	0,00		
SU 34	Summe Auszahlungen investive Gebarung				0	0	0,00		
SA 2	Saldo (2) Geldfluss aus der investiven Gebarung (33 - 34)				0	0	0,00		
SA 3	Saldo (3) Nettofinanzierungssaldo (SA 1 + SA 2)				-500	-500	0,00		
Finanzierungstätigkeit									
SU 35	Summe Einzahlungen aus der Finanzierungstätigkeit				0	0	0,00		
SU 36	Summe Auszahlungen aus der Finanzierungstätigkeit				0	0	0,00		
SA 4	Saldo (4) Geldfluss aus der Finanzierungstätigkeit (35 - 36)				0	0	0,00		
SA 5	Saldo (5) Geldfluss aus der voranschlagswirksamen Gebarung (SA 3 + SA 4)				-500	-500	0,00		

Erläuterungen:

4220 757100 [1] Soziale Organisationen, Zuschüsse für Jugendwohlfahrt

UA 423	Essen auf Rädern	Voranschlag 2022	Voranschlag 2021	Ergebnis 2020	Voranschlag 2022	Voranschlag 2021	Ergebnis 2020	BWST	S/D
		Ergebnisvoranschlag			Finanzierungsvoranschlag				
SA 0 / SA 1	(0) Nettoergebnis (21 - 22) / Saldo (1) Geldfluss aus der operativen Gebarung (31 - 32)	-24.300	-48.400	-17.749,37	-22.400	-44.700	7.919,66		
SA 00	Nettoergebnis nach Zuweisung und Entnahmen von Haushaltsrücklagen (SA 0 +/- SU 23)	-24.300	-48.400	-17.749,37					
SA 2	Saldo (2) Geldfluss aus der investiven Gebarung (33 - 34)				0	0	0,00		
SA 3	Saldo (3) Nettofinanzierungssaldo (SA 1 + SA 2)				-22.400	-44.700	7.919,66		
SA 4	Saldo (4) Geldfluss aus der Finanzierungstätigkeit (35 - 36)				0	0	0,00		
SA 5	Saldo (5) Geldfluss aus der voranschlagswirksamen Gebarung (SA 3 + SA 4)				-22.400	-44.700	7.919,66		

Ansatz 4230	Essen auf Rädern	Voranschlag	Voranschlag	Ergebnis	Voranschlag	Voranschlag	Ergebnis	BWST	S/D
		2022	2021	2020	2022	2021	2020		
Konto		Ergebnisvoranschlag			Finanzierungsvoranschlag				
Operative Gebarung									
4230 810000	Erträge aus Leistungen [1]	480.000	455.000	489.693,79	480.000	455.000	486.209,33	4SO	
4230 817200	Erträge aus der Auflösung von sonstigen Rückstellungen - nicht konsumierte Urlaube	200	0	226,37				3BE	
4230 817210	Erträge aus der Auflösung von sonstigen Rückstellungen - nicht konsumierte Gleitzeit	0	0	49,33				3BE	
4230 829000	Sonstige Erträge	100	100	0,00	100	100	0,00	4SO	
4230 860001	Transfers von Bund, Bundesfonds u. -kammern - GSBG 1996 [2]	59.000	59.000	71.001,11	59.000	59.000	55.078,23	4SO	
SU 21 / SU 31	Summe Erträge / Einzahlungen operative Gebarung	539.300	514.100	560.970,60	539.100	514.100	541.287,56		
4230 400000	Geringwertige Wirtschaftsgüter (GWG)	100	100	0,00	100	100	0,00	4SO	180
4230 413400	Handelswaren zur unentgeltlichen Weitergabe	1.000	1.000	902,00	1.000	1.000	420,20	4SO	180
4230 456009	Schreib-, Zeichen- und sonstige Büromittel - intern - Zentraler Service	0	0	8,04	0	0	8,04	MD	9958
4230 457000	Druckwerke	900	900	316,27	900	900	287,23	4SO	180
4230 459000	Sonstige Verbrauchsgüter	800	800	0,00	800	800	0,00	4SO	180
4230 510000	Geldbezüge, Vertragsbedienstete AV	25.100	21.200	20.761,02	25.100	21.200	20.761,02	MDPL	9940
4230 563000	Sonstige Aufwandsentschädigungen	100	0	0,00	100	0	0,00	MDPL	9940
4230 565000	Mehrleistungsvergütungen	500	700	10,24	500	700	10,24	MDPL	9940
4230 569000	Sonstige Nebengebühren	500	400	395,28	500	400	395,28	MDPL	9940
4230 580000	DGB zum Ausgleichsfonds für Familienbeihilfen	1.000	900	822,21	1.000	900	822,21	MDPL	9940
4230 581000	Dienstgeberbeiträge zur Alterssicherung	0	0	2.647,49	0	0	2.647,49	MDPL	9940
4230 581010	Dienstgeberbeiträge zur Alterssicherung - Betriebspension	200	100	131,19	200	100	131,19	MDPL	9940
4230 582000	Sonstige DGB zur sozialen Sicherheit	5.700	5.000	2.096,97	5.700	5.000	2.096,97	MDPL	9940
4230 592000	Dotierung von Rückstellungen für Jubiläumswendungen	100	900	1.243,88				3BE	9944
4230 593000	Dotierung von Rückstellungen für nicht konsumierte Urlaube	0	800	0,00				3BE	9944
4230 621000	Sonstige Transporte [3]	155.000	176.500	180.386,72	155.000	176.500	166.000,64	4SO	180
4230 630000	Postdienste	1.200	700	1.192,80	1.200	700	1.192,80	MDIT	9949
4230 631700	Telekommunikationsdienste - MDIT	100	100	92,02	100	100	92,02	MDIT	9947
4230 690800	Abschreibung von Forderungen (Schadensfälle)	2.000	2.000	0,00				3BE	9951
4230 710000	Öffentliche Abgaben, ohne Gebühren gem. FAG	100	100	0,00	100	100	0,00	4SO	180
4230 724100	Reisegebühren (einschl. Km-Geld)	100	100	178,32	100	100	178,32	4SO	180
4230 728000	Entgelte für sonstige Leistungen [4]	365.300	345.800	364.163,00	365.300	345.800	334.951,73	4SO	180
4230 728219	Entgelte für sonstige Leistungen - intern - Druckerei	0	0	11,50	0	0	11,50	MDIT	9955
4230 728509	Entgelte für sonstige Leistungen - intern - EDV	3.700	4.200	3.288,75	3.700	4.200	3.288,75	MDIT	9955
4230 728709	Entgelte für sonstige Leistungen - intern - Telefonanlage	100	200	72,27	100	200	72,27	MDIT	9957
SU 22 / SU 32	Summe Aufwendungen / Auszahlungen operative Gebarung	563.600	562.500	578.719,97	561.500	558.800	533.367,90		
SA 0 / SA 1	(0) Nettoergebnis (21 - 22) / Saldo (1) Geldfluss aus der operativen Gebarung (31 - 32)	-24.300	-48.400	-17.749,37	-22.400	-44.700	7.919,66		
SU 23	Summe Haushaltsrücklagen	0	0	0,00					
SA 00	Nettoergebnis nach Zuweisung und Entnahmen von Haushaltsrücklagen (SA 0 +/- SU 23)	-24.300	-48.400	-17.749,37					

Ansatz 4230 Konto	Essen auf Rädern	Voranschlag 2022	Voranschlag 2021	Ergebnis 2020	Voranschlag 2022	Voranschlag 2021	Ergebnis 2020	BWST	S/D
		Ergebnisvoranschlag			Finanzierungsvoranschlag				
Investive Gebarung									
SU 33	Summe Einzahlungen investive Gebarung				0	0	0,00		
SU 34	Summe Auszahlungen investive Gebarung				0	0	0,00		
SA 2	Saldo (2) Geldfluss aus der investiven Gebarung (33 - 34)				0	0	0,00		
SA 3	Saldo (3) Nettofinanzierungssaldo (SA 1 + SA 2)				-22.400	-44.700	7.919,66		
Finanzierungstätigkeit									
SU 35	Summe Einzahlungen aus der Finanzierungstätigkeit				0	0	0,00		
SU 36	Summe Auszahlungen aus der Finanzierungstätigkeit				0	0	0,00		
SA 4	Saldo (4) Geldfluss aus der Finanzierungstätigkeit (35 - 36)				0	0	0,00		
SA 5	Saldo (5) Geldfluss aus der voranschlagswirksamen Gebarung (SA 3 + SA 4)				-22.400	-44.700	7.919,66		

Erläuterungen:									
4230	810000	[1]	Erlöse aus mobiler Essensbetreuung						
4230	860001	[2]	Transfer vom Bund - GSBG 1996						
4230	621000	[3]	Hilfswerk Kärnten Service GmbH - Essenszustelldienst						
4230	728000	[4]	Essenszubereitung LKH-Villach						

UA 424	Heimhilfe	Voranschlag 2022	Voranschlag 2021	Ergebnis 2020	Voranschlag 2022	Voranschlag 2021	Ergebnis 2020	BWST	S/D
		Ergebnisvoranschlag			Finanzierungsvoranschlag				
SA 0 / SA 1	(0) Nettoergebnis (21 - 22) / Saldo (1) Geldfluss aus der operativen Gebarung (31 - 32)	-3.360.500	-2.936.700	-2.613.435,63	-3.361.500	-2.934.900	-2.610.959,48		
SA 00	Nettoergebnis nach Zuweisung und Entnahmen von Haushaltsrücklagen (SA 0 +/- SU 23)	-3.360.500	-2.936.700	-2.613.435,63					
SA 2	Saldo (2) Geldfluss aus der investiven Gebarung (33 - 34)				0	0	0,00		
SA 3	Saldo (3) Nettofinanzierungssaldo (SA 1 + SA 2)				-3.361.500	-2.934.900	-2.610.959,48		
SA 4	Saldo (4) Geldfluss aus der Finanzierungstätigkeit (35 - 36)				0	0	0,00		
SA 5	Saldo (5) Geldfluss aus der voranschlagswirksamen Gebarung (SA 3 + SA 4)				-3.361.500	-2.934.900	-2.610.959,48		

Ansatz 4240 Konto	Heimhilfe	Voranschlag 2022	Voranschlag 2021	Ergebnis 2020	Voranschlag 2022	Voranschlag 2021	Ergebnis 2020	BWST	S/D
		Ergebnisvoranschlag			Finanzierungsvoranschlag				
Operative Gebarung									
SU 21 / SU 31	Summe Erträge / Einzahlungen operative Gebarung	0	0	0,00	0	0	0,00		
4240 751001	Transfers an Länder - Ambulante Dienste	3.312.600	2.897.300	2.615.555,26	3.312.600	2.897.300	2.615.555,26	4SO	103
SU 22 / SU 32	Summe Aufwendungen / Auszahlungen operative Gebarung	3.312.600	2.897.300	2.615.555,26	3.312.600	2.897.300	2.615.555,26		
SA 0 / SA 1	(0) Nettoergebnis (21 - 22) / Saldo (1) Geldfluss aus der operativen Gebarung (31 - 32)	-3.312.600	-2.897.300	-2.615.555,26	-3.312.600	-2.897.300	-2.615.555,26		
SU 23	Summe Haushaltsrücklagen	0	0	0,00					
SA 00	Nettoergebnis nach Zuweisung und Entnahmen von Haushaltsrücklagen (SA 0 +/- SU 23)	-3.312.600	-2.897.300	-2.615.555,26					
Investive Gebarung									
SU 33	Summe Einzahlungen investive Gebarung				0	0	0,00		
SU 34	Summe Auszahlungen investive Gebarung				0	0	0,00		
SA 2	Saldo (2) Geldfluss aus der investiven Gebarung (33 - 34)				0	0	0,00		
SA 3	Saldo (3) Nettofinanzierungssaldo (SA 1 + SA 2)				-3.312.600	-2.897.300	-2.615.555,26		
Finanzierungstätigkeit									
SU 35	Summe Einzahlungen aus der Finanzierungstätigkeit				0	0	0,00		
SU 36	Summe Auszahlungen aus der Finanzierungstätigkeit				0	0	0,00		
SA 4	Saldo (4) Geldfluss aus der Finanzierungstätigkeit (35 - 36)				0	0	0,00		
SA 5	Saldo (5) Geldfluss aus der voranschlagswirksamen Gebarung (SA 3 + SA 4)				-3.312.600	-2.897.300	-2.615.555,26		
Ansatz 4241 Konto	SOZIAL- UND GESUNDHEITSSPRENGEL (INKL. AVS)	Voranschlag 2022	Voranschlag 2021	Ergebnis 2020	Voranschlag 2022	Voranschlag 2021	Ergebnis 2020	BWST	S/D
		Ergebnisvoranschlag			Finanzierungsvoranschlag				
Operative Gebarung									
4241 811100	Miet- und Pächtertrag [1]	37.800	33.600	34.666,03	37.800	33.600	34.666,03	2HL	
4241 817200	Erträge aus der Auflösung von sonstigen Rückstellungen - nicht konsumierte Urlaube	1.500	0	1.477,22				3BE	
4241 817500	Erträge aus der Auflösung von sonstigen Rückstellungen - Jubiläumswendungen	0	3.700	0,00				3BE	
4241 829390	Sonstige Erträge - Schadensfall - 4241.61x390 [2]	1.000	1.000	0,00	1.000	1.000	0,00	2HL	
4241 860001	Transfers von Bund, Bundesfonds u. -kammern - GSBG 1996 [3]	1.000	1.000	80,57	1.000	1.000	80,57	4SO	
4241 861001	Transfers von Ländern, Landesfonds u. -kammern [4]	100	100	0,00	100	100	0,00	4SO	
4241 861511	Transfers von Ländern - Personal [5]	47.500	46.000	46.007,86	47.500	46.000	46.007,86	4SO	
SU 21 / SU 31	Summe Erträge / Einzahlungen operative Gebarung	88.900	85.400	82.551,46	87.400	81.700	80.754,46		
4241 400000	Geringwertige Wirtschaftsgüter (GWG)	400	400	0,00	400	400	0,00	4SO	115
4241 400100	Geringwertige Wirtschaftsgüter (GWG)	100	100	0,00	100	100	0,00	2HL	
4241 413400	Handelswaren zur unentgeltlichen Weitergabe	100	100	0,00	100	100	0,00	4SO	115
4241 455029	Chemische und sonstige artverwandte Mittel - intern - Wirtschaftshof	200	200	7,18	200	200	7,18	2HL	

Ansatz 4241		SOZIAL- UND GESUNDHEITSSPRENGEL (INKL. AVS)	Voranschlag 2022	Voranschlag 2021	Ergebnis 2020	Voranschlag 2022	Voranschlag 2021	Ergebnis 2020	BWST	S/D
Konto			Ergebnisvoranschlag			Finanzierungsvoranschlag				
4241	456009	Schreib-, Zeichen- und sonstige Büromittel - intern - Zentraler Service	100	100	0,00	100	100	0,00	MD	9958
4241	457000	Druckwerke	100	100	0,00	100	100	0,00	4SO	115
4241	458000	Mittel zur ärztlichen Betreuung und Gesundheitsvorsorge	200	200	0,00	200	200	0,00	4SO	115
4241	459000	Sonstige Verbrauchsgüter	300	300	0,00	300	300	0,00	4SO	115
4241	459009	Sonstige Verbrauchsgüter - intern - Zentraler Service	100	100	0,00	100	100	0,00	MD	9958
4241	510000	Geldbezüge, Vertragsbedienstete AV	48.500	33.800	32.883,64	48.500	33.800	32.883,64	MDPL	9940
4241	563000	Sonstige Aufwandsentschädigungen	800	0	0,00	800	0	0,00	MDPL	9940
4241	565000	Mehrleistungsvergütungen	500	500	92,18	500	500	92,18	MDPL	9940
4241	569000	Sonstige Nebengebühren	900	800	816,48	900	800	816,48	MDPL	9940
4241	580000	DGB zum Ausgleichsfonds für Familienbeihilfen	2.000	1.400	1.312,04	2.000	1.400	1.312,04	MDPL	9940
4241	581010	Dienstgeberbeiträge zur Alterssicherung - Betriebspension	1.000	700	724,07	1.000	700	724,07	MDPL	9940
4241	582000	Sonstige DGB zur sozialen Sicherheit	10.300	7.900	3.339,50	10.300	7.900	3.339,50	MDPL	9940
4241	592000	Dotierung von Rückstellungen für Jubiläumswendungen	500	0	3.619,65				3BE	9944
4241	593000	Dotierung von Rückstellungen für nicht konsumierte Urlaube	0	5.500	0,00				3BE	9944
4241	600100	Energiebezüge - Strom	3.000	2.500	2.368,44	3.000	2.500	2.368,44	3BE	9965
4241	600300	Energiebezüge - Wärme	100	100	0,00	100	100	0,00	2HL	
4241	613000	Instandhaltung von sonstigen Grundstückseinrichtungen	400	400	0,00	400	400	0,00	2HL	
4241	614000	Instandhaltung von Gebäuden und Bauten	900	900	0,00	900	900	0,00	2HL	
4241	614390	Instandhaltung von Gebäuden und Bauten - Schadensfall - 4241.829390	1.000	1.000	0,00	1.000	1.000	0,00	2HL	
4241	621000	Sonstige Transporte	100	100	0,00	100	100	0,00	4SO	115
4241	621009	Sonstige Transporte - intern - Wirtschaftshof	300	300	0,00	300	300	0,00	4SO	220
4241	630000	Postdienste	3.500	3.500	5.991,77	3.500	3.500	5.991,77	MDIT	9949
4241	670000	Versicherungen	600	600	470,39	600	600	470,39	GG3V	9950
4241	700000	Miet- und Pachtanwendung	500	500	0,00	500	500	0,00	4SO	115
4241	700039	Miet- und Pachtanwendung - intern - Stadtgrün	1.000	500	149,80	1.000	500	149,80	4SO	220
4241	700069	Miet- und Pachtanwendung - intern - Bambergssäle	4.000	3.800	0,00	4.000	3.800	0,00	4SO	220
4241	700100	Miet- und Pachtanwendung	0	9.000	0,00	0	9.000	0,00	2HL	
4241	710000	Öffentliche Abgaben, ohne Gebühren gem. FAG	1.000	1.000	0,00	1.000	1.000	0,00	2HL	313
4241	711000	Gebühren f.d.Ben.v.Gemeindeeinr. u. -anlagen gem. FAG	14.000	14.000	12.753,57	14.000	14.000	12.753,57	2HL	313
4241	724100	Reisegebühren (einschl. Km-Geld)	400	400	452,37	400	400	452,37	4SO	115
4241	728000	Entgelte für sonstige Leistungen [6]	12.400	14.500	1.677,67	12.400	14.500	1.677,67	4SO	115
4241	728009	Entgelte für sonstige Leistungen - intern - Wirtschaftshof	200	200	0,00	200	200	0,00	4SO	220
4241	728069	Entgelte für sonstige Leistungen - intern - Bambergssäle	2.000	1.500	0,00	2.000	1.500	0,00	4SO	220
4241	728100	Entgelte für sonstige Leistungen [7]	900	900	465,42	900	900	83,27	2HL	
4241	728109	Entgelte für sonstige Leistungen - intern - Wirtschaftshof	2.000	2.000	407,59	2.000	2.000	136,24	2HL	
4241	728129	Entgelte für sonstige Leistungen - intern - Gebäudereinigung	200	200	198,89	200	200	198,89	2HLR	9961
4241	728220	Entgelte für sonstige Leistungen - Überprüfungen	100	100	0,00	100	100	0,00	2HL	9963
4241	728509	Entgelte für sonstige Leistungen - intern - EDV	3.700	4.200	3.288,75	3.700	4.200	3.288,75	MDIT	9955
4241	728709	Entgelte für sonstige Leistungen - intern - Telefonanlage	300	100	0,00	300	100	0,00	MDIT	9957

Ansatz 4241	SOZIAL- UND GESUNDHEITSSPRENGEL (INKL. AVS)	Voranschlag 2022	Voranschlag 2021	Ergebnis 2020	Voranschlag 2022	Voranschlag 2021	Ergebnis 2020	BWST	S/D
Konto		Ergebnisvoranschlag			Finanzierungsvoranschlag				
SU 22 / SU 32	Summe Aufwendungen / Auszahlungen operative Gebarung	118.700	114.500	75.235,67	118.200	109.000	70.962,52		
SA 0 / SA 1	(0) Nettoergebnis (21 - 22) / Saldo (1) Geldfluss aus der operativen Gebarung (31 - 32)	-29.800	-29.100	7.315,79	-30.800	-27.300	9.791,94		
SU 23	Summe Haushaltsrücklagen	0	0	0,00					
SA 00	Nettoergebnis nach Zuweisung und Entnahmen von Haushaltsrücklagen (SA 0 +/- SU 23)	-29.800	-29.100	7.315,79					
Investive Gebarung									
SU 33	Summe Einzahlungen investive Gebarung				0	0	0,00		
SU 34	Summe Auszahlungen investive Gebarung				0	0	0,00		
SA 2	Saldo (2) Geldfluss aus der investiven Gebarung (33 - 34)				0	0	0,00		
SA 3	Saldo (3) Nettofinanzierungssaldo (SA 1 + SA 2)				-30.800	-27.300	9.791,94		
Finanzierungstätigkeit									
SU 35	Summe Einzahlungen aus der Finanzierungstätigkeit				0	0	0,00		
SU 36	Summe Auszahlungen aus der Finanzierungstätigkeit				0	0	0,00		
SA 4	Saldo (4) Geldfluss aus der Finanzierungstätigkeit (35 - 36)				0	0	0,00		
SA 5	Saldo (5) Geldfluss aus der voranschlagswirksamen Gebarung (SA 3 + SA 4)				-30.800	-27.300	9.791,94		

Erläuterungen:

4241	811100	[1]	Arbeitsvereinigung der Sozialhilfeverbände Kärntens
4241	829390	[2]	Schadenersätze von Versicherungen
4241	860001	[3]	Transfer vom Bund - GSBG 1996
4241	861001	[4]	Landesbeitrag für Sozial- und Gesundheitssprengel (Sachleistungen)
4241	861511	[5]	Land Kärnten - Personalkostenersatz für Sozial- und Gesundheitssprengel-Koordinator
4241	728000	[6]	Dienstleistungen, Honorare, Konsumationen, AKM-Gebühren anlässlich Sozialenquete, Fachvorträgen, Vernetzungsgesprächen, Gesundheitstagen, Sozialer Tag für Menschen mit Beeinträchtigung
4241	728100	[7]	Schneeräumung, Kanalreinigung

Ansatz 4242 Konto	GESUNDE STÄDTE / GESUNDHEITSVORSORGE	Voranschlag 2022	Voranschlag 2021	Ergebnis 2020	Voranschlag 2022	Voranschlag 2021	Ergebnis 2020	BWST	S/D
		Ergebnisvoranschlag			Finanzierungsvoranschlag				
Operative Gebarung									
SU 21 / SU 31	Summe Erträge / Einzahlungen operative Gebarung	0	0	0,00	0	0	0,00		
4242 413400	Handelswaren zur unentgeltlichen Weitergabe	100	100	0,00	100	100	0,00	1GPS	272
4242 456000	Schreib-, Zeichen- und sonstige Büromittel	100	100	0,00	100	100	0,00	1GPS	272
4242 457000	Druckwerke	500	500	0,00	500	500	0,00	1GPS	272
4242 459000	Sonstige Verbrauchsgüter	100	100	0,00	100	100	0,00	1GPS	272
4242 621000	Sonstige Transporte	1.500	500	0,00	1.500	500	0,00	1GPS	272
4242 700000	Miet- und Pachtaufwand	500	500	0,00	500	500	0,00	1GPS	272
4242 700069	Miet- und Pachtaufwand - intern - Bambergssäle	2.000	1.000	0,00	2.000	1.000	0,00	1GPS	
4242 724100	Reisegebühren (einschl. Km-Geld)	400	600	0,00	400	600	0,00	1GPS	272
4242 726000	Mitgliedsbeiträge an Institutionen [1]	1.900	1.900	1.900,00	1.900	1.900	1.900,00	1GPS	272
4242 728000	Entgelte für sonstige Leistungen [2]	11.000	5.000	3.296,16	11.000	5.000	3.296,16	1GPS	272
SU 22 / SU 32	Summe Aufwendungen / Auszahlungen operative Gebarung	18.100	10.300	5.196,16	18.100	10.300	5.196,16		
SA 0 / SA 1	(0) Nettoergebnis (21 - 22) / Saldo (1) Geldfluss aus der operativen Gebarung (31 - 32)	-18.100	-10.300	-5.196,16	-18.100	-10.300	-5.196,16		
SU 23	Summe Haushaltsrücklagen	0	0	0,00					
SA 00	Nettoergebnis nach Zuweisung und Entnahmen von Haushaltsrücklagen (SA 0 +/- SU 23)	-18.100	-10.300	-5.196,16					
Investive Gebarung									
SU 33	Summe Einzahlungen investive Gebarung				0	0	0,00		
SU 34	Summe Auszahlungen investive Gebarung				0	0	0,00		
SA 2	Saldo (2) Geldfluss aus der investiven Gebarung (33 - 34)				0	0	0,00		
SA 3	Saldo (3) Nettofinanzierungssaldo (SA 1 + SA 2)				-18.100	-10.300	-5.196,16		
Finanzierungstätigkeit									
SU 35	Summe Einzahlungen aus der Finanzierungstätigkeit				0	0	0,00		
SU 36	Summe Auszahlungen aus der Finanzierungstätigkeit				0	0	0,00		
SA 4	Saldo (4) Geldfluss aus der Finanzierungstätigkeit (35 - 36)				0	0	0,00		
SA 5	Saldo (5) Geldfluss aus der voranschlagswirksamen Gebarung (SA 3 + SA 4)				-18.100	-10.300	-5.196,16		

Erläuterungen:

4242 726000 [1] Mitgliedsbeitrag an "Netzwerk gesunde Städte"

4242 728000 [2] Honorare für Vorträge, Stillberatung, Gesunde Städte Netzwerktreffen 2022 und Demenzfreundliche Stadt - Konsumationen, Plakatierungskosten und Dienstleistungen

UA 429	Sonstige Einrichtungen und Maßnahmen	Voranschlag	Voranschlag	Ergebnis	Voranschlag	Voranschlag	Ergebnis	BWST	S/D
		2022	2021	2020	2022	2021	2020		
		Ergebnisvoranschlag			Finanzierungsvoranschlag				
SA 0 / SA 1	(0) Nettoergebnis (21 - 22) / Saldo (1) Geldfluss aus der operativen Gebarung (31 - 32)	-880.600	-915.100	-471.864,77	-867.900	-907.400	-529.502,75		
SA 00	Nettoergebnis nach Zuweisung und Entnahmen von Haushaltsrücklagen (SA 0 +/- SU 23)	-880.600	-915.100	-471.864,77					
SA 2	Saldo (2) Geldfluss aus der investiven Gebarung (33 - 34)				-1.400	-1.500	0,00		
SA 3	Saldo (3) Nettofinanzierungssaldo (SA 1 + SA 2)				-869.300	-908.900	-529.502,75		
SA 4	Saldo (4) Geldfluss aus der Finanzierungstätigkeit (35 - 36)				0	0	0,00		
SA 5	Saldo (5) Geldfluss aus der voranschlagswirksamen Gebarung (SA 3 + SA 4)				-869.300	-908.900	-529.502,75		

Ansatz 4290	Sonstige Einrichtungen und Maßnahmen	Voranschlag	Voranschlag	Ergebnis	Voranschlag	Voranschlag	Ergebnis	BWST	S/D
		2022	2021	2020	2022	2021	2020		
		Ergebnisvoranschlag			Finanzierungsvoranschlag				
	Konto								
Operative Gebarung									
	4290 817200	Erträge aus der Auflösung von sonstigen Rückstellungen - nicht konsumierte Urlaube	300	0	1.278,23			3BE	
	4290 828000	Rückersätze von Aufwendungen	0	0	1.867,67	0	0	4SO	
	4290 829000	Sonstige Erträge [1]	100	100	0,00	100	100	4SO	
	4290 860001	Transfers von Bund, Bundesfonds u. -kammern - GSBG 1996 [2]	9.000	9.000	2.063,37	9.000	9.000	4SO	
	4290 861000	Transfers von Ländern, Landesfonds und Landeskammern	0	0	2.000,00	0	0	GG3	
	4290 868000	Transfers von privaten Haushalten [3]	270.000	170.000	232.040,99	270.000	170.000	1S	
	SU 21 / SU 31	Summe Erträge / Einzahlungen operative Gebarung	279.400	179.100	239.988,76	279.100	179.100	144.601,77	
	4290 400000	Geringwertige Wirtschaftsgüter (GWG)	100	100	0,00	100	100	4SO	181
	4290 413400	Handelswaren zur unentgeltlichen Weitergabe	3.500	3.700	0,00	3.500	3.700	4SO	181
	4290 413440	Handelswaren zur unentgeltlichen Weitergabe	100	100	0,00	100	100	GG4G	248
	4290 457000	Druckwerke	4.700	4.000	0,00	4.700	4.000	4SO	181
	4290 457100	Druckwerke	100	100	0,00	100	100	GG4G	248
	4290 459000	Sonstige Verbrauchsgüter	100	100	0,00	100	100	4SO	181
	4290 459100	Sonstige Verbrauchsgüter	100	100	0,00	100	100	GG4G	248
	4290 510000	Geldbezüge, Vertragsbedienstete AV	21.000	15.500	15.068,93	21.000	15.500	MDPL	9940
	4290 563000	Sonstige Aufwandsentschädigungen	100	0	0,00	100	0	MDPL	9940
	4290 565000	Mehrleistungsvergütungen	300	300	14,34	300	300	MDPL	9940
	4290 569000	Sonstige Nebengebühren	700	500	489,72	700	500	MDPL	9940
	4290 580000	DGB zum Ausgleichsfonds für Familienbeihilfen	900	600	602,76	900	600	MDPL	9940
	4290 581000	Dienstgeberbeiträge zur Alterssicherung	0	0	1.945,51	0	0	MDPL	9940
	4290 581010	Dienstgeberbeiträge zur Alterssicherung - Betriebspension	300	200	220,15	300	200	MDPL	9940
	4290 582000	Sonstige DGB zur sozialen Sicherheit	4.800	3.600	1.541,45	4.800	3.600	MDPL	9940
	4290 592000	Dotierung von Rückstellungen für Jubiläumswendungen	200	1.200	0,00			3BE	9944
	4290 593000	Dotierung von Rückstellungen für nicht konsumierte Urlaube	0	2.000	0,00			3BE	9944
	4290 621000	Sonstige Transporte	4.100	3.700	0,00	4.100	3.700	4SO	181

Ansatz 4290		Sonstige Einrichtungen und Maßnahmen	Voranschlag 2022	Voranschlag 2021	Ergebnis 2020	Voranschlag 2022	Voranschlag 2021	Ergebnis 2020	BWST	S/D
Konto			Ergebnisvoranschlag			Finanzierungsvoranschlag				
4290	621009	Sonstige Transporte - intern - Wirtschaftshof	400	300	0,00	400	300	0,00	4SO	221
4290	630000	Postdienste	100	100	0,00	100	100	0,00	MDIT	9949
4290	630100	Postdienste	0	4.000	5.436,98	0	4.000	5.436,98	MDIT	9949
4290	690800	Abschreibung von Forderungen (Schadensfälle)	0	100	0,00				3BE	9951
4290	690820	Abschreibung von kurzfristigen Forderungen (Sonstige)	100	0	0,00				3BE	9951
4290	700000	Miet- und Pachtaufwand	30.500	26.300	4.323,13	30.500	26.300	4.323,13	4SO	181
4290	700039	Miet- und Pachtaufwand - intern - Stadtgrün	1.700	1.600	0,00	1.700	1.600	0,00	4SO	221
4290	700069	Miet- und Pachtaufwand - intern - Bambergssäle	3.800	3.700	0,00	3.800	3.700	0,00	4SO	221
4290	700100	Miet- und Pachtaufwand	100	100	0,00	100	100	0,00	GG4G	248
4290	723000	Amtspauschalien und Repräsentationsaufwendungen [4]	500	500	490,00	500	500	257,00	4SO	
4290	724100	Reisegebühren (einschl. Km-Geld)	100	100	45,38	100	100	45,38	4SO	181
4290	728000	Entgelte für sonstige Leistungen [5]	68.500	64.200	18.117,32	68.500	64.200	10.617,32	4SO	181
4290	728009	Entgelte für sonstige Leistungen - intern - Wirtschaftshof	300	200	0,00	300	200	0,00	4SO	221
4290	728069	Entgelte für sonstige Leistungen - intern - Bambergssäle	800	800	0,00	800	800	0,00	4SO	221
4290	728100	Entgelte für sonstige Leistungen [6]	600	600	1.036,34	600	600	1.036,34	GG4G	248
4290	751001	Transfers an Länder, Landesfonds u. -kammern [7]	100	100	0,00	100	100	0,00	4SO	228
4290	751101	Transfers an Länder - Teilstationäre Dienste	158.200	145.200	61.668,45	158.200	145.200	61.668,45	4SO	103
4290	751201	Transfers an Länder - Alkohol-/Drogenentwöhnung	45.300	43.100	32.954,47	45.300	43.100	32.954,47	4SO	103
4290	751301	Transfers an Länder - Mindestsicherung bei Gewaltbedrohung	147.600	140.500	131.307,22	147.600	140.500	131.307,22	4SO	103
4290	755000	Transfers an Unternehmen (ohne Finanzunternehmen) und andere [8]	100	100	2.500,00	100	100	2.500,00	4SO	228
4290	757000	Transfers an private Organisationen ohne Erwerbszweck [9]	50.200	45.000	34.600,00	50.200	45.000	34.600,00	4SO	228
4290	768000	Sonstige lfd.Transfers an private Haushalte [10]	206.500	176.500	133.936,05	206.500	176.500	133.616,05	4SO	228
4290	775000	Kap.Transfers an Unternehmungen [11]	500	500	0,00				4SO	228
4290	777000	Kapitaltransfers an private Organisationen ohne Erwerbszweck [12]	800	800	0,00				4SO	228
SU 22 / SU 32		Summe Aufwendungen / Auszahlungen operative Gebarung	757.900	690.200	480.666,12	756.300	685.600	438.245,20		
SA 0 / SA 1		(0) Nettoergebnis (21 - 22) / Saldo (1) Geldfluss aus der operativen Gebarung (31 - 32)	-478.500	-511.100	-240.677,36	-477.200	-506.500	-293.643,43		
SU 23		Summe Haushaltsrücklagen	0	0	0,00					
SA 00		Nettoergebnis nach Zuweisung und Entnahmen von Haushaltsrücklagen (SA 0 +/- SU 23)	-478.500	-511.100	-240.677,36					
Investive Gebarung										
SU 33		Summe Einzahlungen investive Gebarung				0	0	0,00		
4290	042000	Amts-, Betriebs- und Geschäftsausstattung				0	100	0,00	4SO	
4290	775000	Kap.Transfers an Unternehmungen [13]				500	500	0,00	4SO	228
4290	777000	Kapitaltransfers an private Organisationen ohne Erwerbszweck [14]				800	800	0,00	4SO	228
SU 34		Summe Auszahlungen investive Gebarung				1.300	1.400	0,00		
SA 2		Saldo (2) Geldfluss aus der investiven Gebarung (33 - 34)				-1.300	-1.400	0,00		
SA 3		Saldo (3) Nettofinanzierungssaldo (SA 1 + SA 2)				-478.500	-507.900	-293.643,43		

Ansatz 4290 Konto	Sonstige Einrichtungen und Maßnahmen	Voranschlag 2022	Voranschlag 2021	Ergebnis 2020	Voranschlag 2022	Voranschlag 2021	Ergebnis 2020	BWST	S/D
		Ergebnisvoranschlag			Finanzierungsvoranschlag				
Finanzierungstätigkeit									
SU 35	Summe Einzahlungen aus der Finanzierungstätigkeit				0	0	0,00		
SU 36	Summe Auszahlungen aus der Finanzierungstätigkeit				0	0	0,00		
SA 4	Saldo (4) Geldfluss aus der Finanzierungstätigkeit (35 - 36)				0	0	0,00		
SA 5	Saldo (5) Geldfluss aus der voranschlagswirksamen Gebarung (SA 3 + SA 4)				-478.500	-507.900	-293.643,43		

Erläuterungen:	
4290 829000 [1]	Spenden und Vermächtnisse
4290 860001 [2]	Transfer vom Bund - GSBG 1996
4290 868000 [3]	Verwaltungsstrafgelder - diverse Strafverfahren
4290 723000 [4]	Konsumationen anlässlich Besprechungen, Präsente (Sozial-Referentin)
4290 728000 [5]	Dienstleistungen, Honorare, Konsumationen anlässlich Seniorennachmittage, Seniorentanz, Seniorenolympiade, Seniorenclubs, Vernetzungstreffen (z.B. Villacher Atemtag)
4290 728100 [6]	Dienstleistungen, Honorare, Konsumationen anlässlich Projekt "familienfreundlichegemeinde", Koordinations- und Informationsveranstaltungen
4290 751001 [7]	Beitrag an das Land für Betagtenerholungsaktion (50%)
4290 755000 [8]	Subvention an Unternehmen
4290 757000 [9]	Subventionen an Soziale Verbände und Vereine
4290 768000 [10]	Sozial Bedürftige – Zuschuss, Übernahme von Bestattungskosten - gemäß Kärntner Bestattungsgesetz, Weihnachtsbonus
4290 775000 [11]	Subventionen für Investitionen
4290 777000 [12]	Subvention für Investitionen an soziale Vereine
4290 775000 [13]	Subventionen für Investitionen
4290 777000 [14]	Subvention für Investitionen an soziale Vereine

Ansatz 4291 Konto	SOZIALE DIENSTE	Voranschlag 2022	Voranschlag 2021	Ergebnis 2020	Voranschlag 2022	Voranschlag 2021	Ergebnis 2020	BWST	S/D
		Ergebnisvoranschlag			Finanzierungsvoranschlag				
Operative Gebarung									
SU 21 / SU 31	Summe Erträge / Einzahlungen operative Gebarung	0	0	0,00	0	0	0,00		
4291 751001	Transfers an Länder - Hospiz/Palliativversorgung	6.600	6.600	5.414,03	6.600	6.600	5.414,03	4SO	103
4291 751101	Transfers an Länder - Alkohol-/Drogenberatung	123.800	117.800	69.483,13	123.800	117.800	69.483,13	4SO	103
SU 22 / SU 32	Summe Aufwendungen / Auszahlungen operative Gebarung	130.400	124.400	74.897,16	130.400	124.400	74.897,16		
SA 0 / SA 1	(0) Nettoergebnis (21 - 22) / Saldo (1) Geldfluss aus der operativen Gebarung (31 - 32)	-130.400	-124.400	-74.897,16	-130.400	-124.400	-74.897,16		
SU 23	Summe Haushaltsrücklagen	0	0	0,00					
SA 00	Nettoergebnis nach Zuweisung und Entnahmen von Haushaltsrücklagen (SA 0 +/- SU 23)	-130.400	-124.400	-74.897,16					
Investive Gebarung									
SU 33	Summe Einzahlungen investive Gebarung				0	0	0,00		
SU 34	Summe Auszahlungen investive Gebarung				0	0	0,00		
SA 2	Saldo (2) Geldfluss aus der investiven Gebarung (33 - 34)				0	0	0,00		
SA 3	Saldo (3) Nettofinanzierungssaldo (SA 1 + SA 2)				-130.400	-124.400	-74.897,16		
Finanzierungstätigkeit									
SU 35	Summe Einzahlungen aus der Finanzierungstätigkeit				0	0	0,00		
SU 36	Summe Auszahlungen aus der Finanzierungstätigkeit				0	0	0,00		
SA 4	Saldo (4) Geldfluss aus der Finanzierungstätigkeit (35 - 36)				0	0	0,00		
SA 5	Saldo (5) Geldfluss aus der voranschlagswirksamen Gebarung (SA 3 + SA 4)				-130.400	-124.400	-74.897,16		
Ansatz 4292	INTEGRATION UND MIGRATION	Voranschlag 2022	Voranschlag 2021	Ergebnis 2020	Voranschlag 2022	Voranschlag 2021	Ergebnis 2020	BWST	S/D
Konto		Ergebnisvoranschlag			Finanzierungsvoranschlag				
Operative Gebarung									
4292 816100	Kostenbeiträge (-Ersätze) für sonstige Leistungen [1]	300	300	300,00	300	300	225,00	MDPB	
4292 817200	Erträge aus der Auflösung von sonstigen Rückstellungen - nicht konsumierte Urlaube	0	4.200	0,00				3BE	
4292 827550	Kostenersätze für die Überlassung von Bediensteten an Dritte [2]	79.800	78.600	78.570,48	79.800	78.600	56.715,36	MDPB	
4292 888001	Transfers von der Europäischen Union [3]	5.500	8.000	11.015,02	5.500	8.000	11.015,02	GG4I	
SU 21 / SU 31	Summe Erträge / Einzahlungen operative Gebarung	85.600	91.100	89.885,50	85.600	86.900	67.955,38		
4292 400000	Geringwertige Wirtschaftsgüter (GWG)	400	500	0,00	400	500	0,00	GG4I	239
4292 400009	Geringwertige Wirtschaftsgüter - intern - Zentraler Service	100	100	0,00	100	100	0,00	MD	9958
4292 413400	Handelswaren zur unentgeltlichen Weitergabe	2.600	2.000	611,57	2.600	2.000	611,57	GG4I	239
4292 456009	Schreib-, Zeichen- und sonstige Büromittel - intern - Zentraler Service	100	100	4,30	100	100	4,30	MD	9958
4292 457000	Druckwerke	1.000	3.300	233,62	1.000	3.300	233,62	GG4I	239
4292 459000	Sonstige Verbrauchsgüter	300	300	11,64	300	300	11,64	GG4I	239
4292 459009	Sonstige Verbrauchsgüter - intern - Zentraler Service	100	100	0,00	100	100	0,00	MD	9958

Ansatz 4292		INTEGRATION UND MIGRATION	Voranschlag 2022	Voranschlag 2021	Ergebnis 2020	Voranschlag 2022	Voranschlag 2021	Ergebnis 2020	BWST	S/D
Konto			Ergebnisvoranschlag			Finanzierungsvoranschlag				
4292	510000	Geldbezüge, Vertragsbedienstete AV	125.000	133.500	86.290,82	125.000	133.500	86.290,82	MDPL	9940
4292	563000	Sonstige Aufwandsentschädigungen	1.700	0	397,17	1.700	0	397,17	MDPL	9940
4292	567000	Belohnungen, Geldaushilfen und Leistungsprämien	0	0	3.000,00	0	0	3.000,00	MDPB	9940
4292	569000	Sonstige Nebengebühren	200	0	52,53	200	0	52,53	MDPL	9940
4292	580000	DGB zum Ausgleichsfonds für Familienbeihilfen	5.200	5.400	3.591,37	5.200	5.400	3.591,37	MDPL	9940
4292	581000	Dienstgeberbeiträge zur Alterssicherung	0	0	10.853,00	0	0	10.853,00	MDPL	9940
4292	581010	Dienstgeberbeiträge zur Alterssicherung - Betriebspension	1.100	1.200	1.105,93	1.100	1.200	1.105,93	MDPL	9940
4292	582000	Sonstige DGB zur sozialen Sicherheit	28.100	29.900	9.274,07	28.100	29.900	9.274,07	MDPL	9940
4292	588000	Kommunalsteuer	1.800	1.800	1.728,04	1.800	1.800	1.728,04	MDPL	9940
4292	591000	Dotierung von Rückstellungen für Abfertigungen	300	0	0,00				3BE	9944
4292	592000	Dotierung von Rückstellungen für Jubiläumswendungen	1.800	7.200	7.212,27				3BE	9944
4292	593000	Dotierung von Rückstellungen für nicht konsumierte Urlaube	9.200	0	8.761,66				3BE	9944
4292	593100	Dotierung von Rückstellungen für nicht konsumierte Gleitzeit	0	0	176,38				3BE	
4292	621000	Sonstige Transporte	1.500	1.500	17,20	1.500	1.500	17,20	GG4I	239
4292	630000	Postdienste	300	300	83,23	300	300	83,23	MDIT	9949
4292	631700	Telekommunikationsdienste - MDIT	300	300	143,79	300	300	143,79	MDIT	9947
4292	680700	Planmäßige Abschreibung - Amts-, Betriebs- und Geschäftsausstattung	0	0	35,62				3BE	9969
4292	700000	Miet- und Pachtaufwand	5.700	1.000	0,00	5.700	1.000	0,00	GG4I	239
4292	700039	Miet- und Pachtaufwand - intern - Stadtgrün	100	100	0,00	100	100	0,00	GG4I	305
4292	700069	Miet- und Pachtaufwand - intern - Bambergssäle	5.500	7.000	0,00	5.500	7.000	0,00	GG4I	305
4292	700089	Miet- und Pachtaufwand - intern - Schulen	1.600	3.500	0,00	1.600	3.500	0,00	GG4I	305
4292	700269	Miet- und Pachtaufwand - intern - Stadion Lind	0	3.000	0,00	0	3.000	0,00	GG4I	
4292	710000	Öffentliche Abgaben, ohne Gebühren gem. FAG	200	200	0,00	200	200	0,00	GG4I	239
4292	723000	Amtspauschalien und Repräsentationsaufwendungen [4]	1.600	1.600	1.270,38	1.600	1.600	198,10	GG4I	
4292	723010	Amtspauschalien und Repräsentationsaufwendungen [5]	400	400	0,00	400	400	0,00	GG4I	
4292	724100	Reisegebühren (einschl. Km-Geld)	1.200	2.000	21,76	1.200	2.000	21,76	GG4I	239
4292	728000	Entgelte für sonstige Leistungen [6]	64.600	72.000	18.088,47	64.600	72.000	18.088,47	GG4I	239
4292	728009	Entgelte für sonstige Leistungen - intern - Wirtschaftshof	500	500	0,00	500	500	0,00	GG4I	305
4292	728039	Entgelte für sonstige Leistungen - intern - Stadtgrün	500	500	0,00	500	500	0,00	GG4I	305
4292	728069	Entgelte für sonstige Leistungen - intern - Bambergssäle	100	1.000	0,00	100	1.000	0,00	GG4I	305
4292	728219	Entgelte für sonstige Leistungen - intern - Druckerei	200	200	27,14	200	200	27,14	MDIT	9955
4292	728269	Entgelte für sonstige Leistungen - intern - Stadion	0	500	0,00	0	500	0,00	GG4I	
4292	728509	Entgelte für sonstige Leistungen - intern - EDV	7.400	8.300	3.809,25	7.400	8.300	3.809,25	MDIT	9955
4292	728709	Entgelte für sonstige Leistungen - intern - Telefonanlage	400	300	144,54	400	300	144,54	MDIT	9957
4292	755000	Transfers an Unternehmen (ohne Finanzunternehmen) und andere	1.000	0	0,00	1.000	0	0,00	GG4I	330
4292	757000	Transfers an private Organisationen ohne Erwerbszweck [7]	85.100	81.000	89.230,00	85.100	81.000	89.230,00	GG4I	330
4292	777000	Kapitaltransfers an private Organisationen ohne Erwerbszweck [8]	100	100	0,00				GG4I	330
SU 22 / SU 32		Summe Aufwendungen / Auszahlungen operative Gebarung	357.300	370.700	246.175,75	345.900	363.400	228.917,54		
SA 0 / SA 1		(0) Nettoergebnis (21 - 22) / Saldo (1) Geldfluss aus der operativen Gebarung (31 - 32)	-271.700	-279.600	-156.290,25	-260.300	-276.500	-160.962,16		

Ansatz 4292 Konto	INTEGRATION UND MIGRATION	Voranschlag 2022	Voranschlag 2021	Ergebnis 2020	Voranschlag 2022	Voranschlag 2021	Ergebnis 2020	BWST	S/D
		Ergebnisvoranschlag			Finanzierungsvoranschlag				
SU 23	Summe Haushaltsrücklagen	0	0	0,00					
SA 00	Nettoergebnis nach Zuweisung und Entnahmen von Haushaltsrücklagen (SA 0 +/- SU 23)	-271.700	-279.600	-156.290,25					
Investive Gebarung									
SU 33	Summe Einzahlungen investive Gebarung				0	0	0,00		
4292 777000	Kapitaltransfers an private Organisationen ohne Erwerbszweck [9]				100	100	0,00	GG4I	330
SU 34	Summe Auszahlungen investive Gebarung				100	100	0,00		
SA 2	Saldo (2) Geldfluss aus der investiven Gebarung (33 - 34)				-100	-100	0,00		
SA 3	Saldo (3) Nettofinanzierungssaldo (SA 1 + SA 2)				-260.400	-276.600	-160.962,16		
Finanzierungstätigkeit									
SU 35	Summe Einzahlungen aus der Finanzierungstätigkeit				0	0	0,00		
SU 36	Summe Auszahlungen aus der Finanzierungstätigkeit				0	0	0,00		
SA 4	Saldo (4) Geldfluss aus der Finanzierungstätigkeit (35 - 36)				0	0	0,00		
SA 5	Saldo (5) Geldfluss aus der voranschlagswirksamen Gebarung (SA 3 + SA 4)				-260.400	-276.600	-160.962,16		

Erläuterungen:

4292 816100 [1]	Verwaltungskostenbeitrag SPÖ Villach
4292 827550 [2]	Personalkosten-Refundierung SPÖ Villach
4292 888001 [3]	MATILDE - Transfer von EU, Direkte Personalkosten, Refundierung Veranstaltungen
4292 723000 [4]	Konsumationen anlässlich Besprechungen, Präsente (Sozial-Referentin)
4292 723010 [5]	Konsumationen anlässlich Besprechungen, Präsente (Büro für Integration)
4292 728000 [6]	Dienstleistungen, Honorare, Konsumationen anlässlich Integrations- und Infoveranstaltungen, Übersetzungs- und Dolmetschhonorare für Elternabende - Vermittlung, Pre-Summer-School, Lehrkräfteforum, MATILDE, Allochtone Vereine etc.
4292 757000 [7]	Subventionen an diverse Vereine
4292 777000 [8]	Kulturvereine - Investitionszuschüsse
4292 777000 [9]	Kulturvereine - Investitionszuschüsse

A 43	Jugendwohlfahrt	Voranschlag 2022	Voranschlag 2021	Ergebnis 2020	Voranschlag 2022	Voranschlag 2021	Ergebnis 2020	BWST	S/D
		Ergebnisvoranschlag			Finanzierungsvoranschlag				
SA 0 / SA 1	(0) Nettoergebnis (21 - 22) / Saldo (1) Geldfluss aus der operativen Gebarung (31 - 32)	-5.669.000	-5.730.300	-5.027.959,71	-5.669.000	-5.730.300	-5.027.959,71		
SA 00	Nettoergebnis nach Zuweisung und Entnahmen von Haushaltsrücklagen (SA 0 +/- SU 23)	-5.669.000	-5.730.300	-5.027.959,71					
SA 2	Saldo (2) Geldfluss aus der investiven Gebarung (33 - 34)				0	0	0,00		
SA 3	Saldo (3) Nettofinanzierungssaldo (SA 1 + SA 2)				-5.669.000	-5.730.300	-5.027.959,71		
SA 4	Saldo (4) Geldfluss aus der Finanzierungstätigkeit (35 - 36)				0	0	0,00		
SA 5	Saldo (5) Geldfluss aus der voranschlagswirksamen Gebarung (SA 3 + SA 4)				-5.669.000	-5.730.300	-5.027.959,71		

UA 439	Sonstige Einrichtungen und Maßnahmen	Voranschlag 2022	Voranschlag 2021	Ergebnis 2020	Voranschlag 2022	Voranschlag 2021	Ergebnis 2020	BWST	S/D
		Ergebnisvoranschlag			Finanzierungsvoranschlag				
SA 0 / SA 1	(0) Nettoergebnis (21 - 22) / Saldo (1) Geldfluss aus der operativen Gebarung (31 - 32)	-5.669.000	-5.730.300	-5.027.959,71	-5.669.000	-5.730.300	-5.027.959,71		
SA 00	Nettoergebnis nach Zuweisung und Entnahmen von Haushaltsrücklagen (SA 0 +/- SU 23)	-5.669.000	-5.730.300	-5.027.959,71					
SA 2	Saldo (2) Geldfluss aus der investiven Gebarung (33 - 34)				0	0	0,00		
SA 3	Saldo (3) Nettofinanzierungssaldo (SA 1 + SA 2)				-5.669.000	-5.730.300	-5.027.959,71		
SA 4	Saldo (4) Geldfluss aus der Finanzierungstätigkeit (35 - 36)				0	0	0,00		
SA 5	Saldo (5) Geldfluss aus der voranschlagswirksamen Gebarung (SA 3 + SA 4)				-5.669.000	-5.730.300	-5.027.959,71		
Ansatz 4390	Sonstige Einrichtungen und Maßnahmen	Voranschlag 2022	Voranschlag 2021	Ergebnis 2020	Voranschlag 2022	Voranschlag 2021	Ergebnis 2020	BWST	S/D
Konto		Ergebnisvoranschlag			Finanzierungsvoranschlag				
Operative Gebarung									
SU 21 / SU 31	Summe Erträge / Einzahlungen operative Gebarung	0	0	0,00	0	0	0,00		
4390 413400	Handelswaren zur unentgeltlichen Weitergabe	100	100	0,00	100	100	0,00	4KJ	
4390 413420	Handelswaren zur unentgeltlichen Weitergabe	24.000	23.900	26.000,00	24.000	23.900	26.000,00	BGMB	
4390 459000	Sonstige Verbrauchsgüter	100	100	0,00	100	100	0,00	4KJ	
4390 757000	Transfers an private Organisationen ohne Erwerbszweck [1]	500	500	400,00	500	500	400,00	4KJ	
4390 768000	Sonstige lfd.Transfers an private Haushalte [2]	1.000	1.000	210,00	1.000	1.000	210,00	4KJ	
SU 22 / SU 32	Summe Aufwendungen / Auszahlungen operative Gebarung	25.700	25.600	26.610,00	25.700	25.600	26.610,00		
SA 0 / SA 1	(0) Nettoergebnis (21 - 22) / Saldo (1) Geldfluss aus der operativen Gebarung (31 - 32)	-25.700	-25.600	-26.610,00	-25.700	-25.600	-26.610,00		
SU 23	Summe Haushaltsrücklagen	0	0	0,00					
SA 00	Nettoergebnis nach Zuweisung und Entnahmen von Haushaltsrücklagen (SA 0 +/- SU 23)	-25.700	-25.600	-26.610,00					
Investive Gebarung									
SU 33	Summe Einzahlungen investive Gebarung				0	0	0,00		
SU 34	Summe Auszahlungen investive Gebarung				0	0	0,00		
SA 2	Saldo (2) Geldfluss aus der investiven Gebarung (33 - 34)				0	0	0,00		
SA 3	Saldo (3) Nettofinanzierungssaldo (SA 1 + SA 2)				-25.700	-25.600	-26.610,00		
Finanzierungstätigkeit									
SU 35	Summe Einzahlungen aus der Finanzierungstätigkeit				0	0	0,00		
SU 36	Summe Auszahlungen aus der Finanzierungstätigkeit				0	0	0,00		
SA 4	Saldo (4) Geldfluss aus der Finanzierungstätigkeit (35 - 36)				0	0	0,00		
SA 5	Saldo (5) Geldfluss aus der voranschlagswirksamen Gebarung (SA 3 + SA 4)				-25.700	-25.600	-26.610,00		

Erläuterungen:

4390 757000 [1] Subventionen "GEMMA-Germeshausen und Mak - kz. "GEMMA"

4390 768000 [2] Kinder - Zuschüsse für Ferienaktion (AVS)

Ansatz 4393 Konto	SONSTIGE EINRICHTUNGEN UND MASSNAHMEN	Voranschlag 2022	Voranschlag 2021	Ergebnis 2020	Voranschlag 2022	Voranschlag 2021	Ergebnis 2020	BWST	S/D
		Ergebnisvoranschlag			Finanzierungsvoranschlag				
Operative Gebarung									
SU 21 / SU 31	Summe Erträge / Einzahlungen operative Gebarung	0	0	0,00	0	0	0,00		
4393 751001	Transfers an Länder - Kinder- und Jugendhilfe	4.446.500	4.606.500	4.073.140,10	4.446.500	4.606.500	4.073.140,10	4KJ	104
4393 751101	Transfers an Länder - Kinder- und Jugendhilfe - soziale Dienste	1.019.900	951.200	788.126,86	1.019.900	951.200	788.126,86	4KJ	104
4393 751301	Transfers an Länder - Jugendanwaltschaft	6.900	7.000	7.977,61	6.900	7.000	7.977,61	4KJ	104
4393 751401	Transfers an Länder - Time Out Gruppen	170.000	140.000	132.105,14	170.000	140.000	132.105,14	4KJ	104
SU 22 / SU 32	Summe Aufwendungen / Auszahlungen operative Gebarung	5.643.300	5.704.700	5.001.349,71	5.643.300	5.704.700	5.001.349,71		
SA 0 / SA 1	(0) Nettoergebnis (21 - 22) / Saldo (1) Geldfluss aus der operativen Gebarung (31 - 32)	-5.643.300	-5.704.700	-5.001.349,71	-5.643.300	-5.704.700	-5.001.349,71		
SU 23	Summe Haushaltsrücklagen	0	0	0,00					
SA 00	Nettoergebnis nach Zuweisung und Entnahmen von Haushaltsrücklagen (SA 0 +/- SU 23)	-5.643.300	-5.704.700	-5.001.349,71					
Investive Gebarung									
SU 33	Summe Einzahlungen investive Gebarung				0	0	0,00		
SU 34	Summe Auszahlungen investive Gebarung				0	0	0,00		
SA 2	Saldo (2) Geldfluss aus der investiven Gebarung (33 - 34)				0	0	0,00		
SA 3	Saldo (3) Nettofinanzierungssaldo (SA 1 + SA 2)				-5.643.300	-5.704.700	-5.001.349,71		
Finanzierungstätigkeit									
SU 35	Summe Einzahlungen aus der Finanzierungstätigkeit				0	0	0,00		
SU 36	Summe Auszahlungen aus der Finanzierungstätigkeit				0	0	0,00		
SA 4	Saldo (4) Geldfluss aus der Finanzierungstätigkeit (35 - 36)				0	0	0,00		
SA 5	Saldo (5) Geldfluss aus der voranschlagswirksamen Gebarung (SA 3 + SA 4)				-5.643.300	-5.704.700	-5.001.349,71		
A 44	Behebung von Notständen	Voranschlag 2022	Voranschlag 2021	Ergebnis 2020	Voranschlag 2022	Voranschlag 2021	Ergebnis 2020	BWST	S/D
		Ergebnisvoranschlag			Finanzierungsvoranschlag				
SA 0 / SA 1	(0) Nettoergebnis (21 - 22) / Saldo (1) Geldfluss aus der operativen Gebarung (31 - 32)	-1.074.800	-634.500	-1.035.692,61	-1.073.200	-635.500	-945.520,40		
SA 00	Nettoergebnis nach Zuweisung und Entnahmen von Haushaltsrücklagen (SA 0 +/- SU 23)	-1.074.800	-634.500	-1.035.692,61					
SA 2	Saldo (2) Geldfluss aus der investiven Gebarung (33 - 34)				-300	-200	-36.490,41		
SA 3	Saldo (3) Nettofinanzierungssaldo (SA 1 + SA 2)				-1.073.500	-635.700	-982.010,81		
SA 4	Saldo (4) Geldfluss aus der Finanzierungstätigkeit (35 - 36)				100	0	0,00		
SA 5	Saldo (5) Geldfluss aus der voranschlagswirksamen Gebarung (SA 3 + SA 4)				-1.073.400	-635.700	-982.010,81		

UA 441	Maßnahmen	Voranschlag	Voranschlag	Ergebnis	Voranschlag	Voranschlag	Ergebnis	BWST	S/D
		2022	2021	2020	2022	2021	2020		
		Ergebnisvoranschlag			Finanzierungsvoranschlag				
SA 0 / SA 1	(0) Nettoergebnis (21 - 22) / Saldo (1) Geldfluss aus der operativen Gebarung (31 - 32)	-1.074.800	-634.500	-1.035.692,61	-1.073.200	-635.500	-945.520,40		
SA 00	Nettoergebnis nach Zuweisung und Entnahmen von Haushaltsrücklagen (SA 0 +/- SU 23)	-1.074.800	-634.500	-1.035.692,61					
SA 2	Saldo (2) Geldfluss aus der investiven Gebarung (33 - 34)				-300	-200	-36.490,41		
SA 3	Saldo (3) Nettofinanzierungssaldo (SA 1 + SA 2)				-1.073.500	-635.700	-982.010,81		
SA 4	Saldo (4) Geldfluss aus der Finanzierungstätigkeit (35 - 36)				100	0	0,00		
SA 5	Saldo (5) Geldfluss aus der voranschlagswirksamen Gebarung (SA 3 + SA 4)				-1.073.400	-635.700	-982.010,81		
Ansatz 4410	Maßnahmen	Voranschlag	Voranschlag	Ergebnis	Voranschlag	Voranschlag	Ergebnis	BWST	S/D
Konto		2022	2021	2020	2022	2021	2020		
		Ergebnisvoranschlag			Finanzierungsvoranschlag				
Operative Gebarung									
SU 21 / SU 31	Summe Erträge / Einzahlungen operative Gebarung	0	0	0,00	0	0	0,00		
4410 670000	Versicherungen	100	100	12,84	100	100	12,84	GG3V	9950
4410 690800	Abschreibung von Forderungen (Schadensfälle)	1.000	1.000	0,00				3BE	9951
4410 768000	Sonstige lfd.Transfers an private Haushalte [1]	5.000	5.000	3.410,00	5.000	5.000	3.210,00	BGMB	
SU 22 / SU 32	Summe Aufwendungen / Auszahlungen operative Gebarung	6.100	6.100	3.422,84	5.100	5.100	3.222,84		
SA 0 / SA 1	(0) Nettoergebnis (21 - 22) / Saldo (1) Geldfluss aus der operativen Gebarung (31 - 32)	-6.100	-6.100	-3.422,84	-5.100	-5.100	-3.222,84		
SU 23	Summe Haushaltsrücklagen	0	0	0,00					
SA 00	Nettoergebnis nach Zuweisung und Entnahmen von Haushaltsrücklagen (SA 0 +/- SU 23)	-6.100	-6.100	-3.422,84					
Investive Gebarung									
SU 33	Summe Einzahlungen investive Gebarung				0	0	0,00		
SU 34	Summe Auszahlungen investive Gebarung				0	0	0,00		
SA 2	Saldo (2) Geldfluss aus der investiven Gebarung (33 - 34)				0	0	0,00		
SA 3	Saldo (3) Nettofinanzierungssaldo (SA 1 + SA 2)				-5.100	-5.100	-3.222,84		
Finanzierungstätigkeit									
SU 35	Summe Einzahlungen aus der Finanzierungstätigkeit				0	0	0,00		
SU 36	Summe Auszahlungen aus der Finanzierungstätigkeit				0	0	0,00		
SA 4	Saldo (4) Geldfluss aus der Finanzierungstätigkeit (35 - 36)				0	0	0,00		
SA 5	Saldo (5) Geldfluss aus der voranschlagswirksamen Gebarung (SA 3 + SA 4)				-5.100	-5.100	-3.222,84		

Erläuterungen:

4410 768000 [1] Privatpersonen (keine Vereine) - Sozialspenden

Ansatz 4411 Konto	SOZIALPROJEKTE	Voranschlag 2022	Voranschlag 2021	Ergebnis 2020	Voranschlag 2022	Voranschlag 2021	Ergebnis 2020	BWST	S/D
		Ergebnisvoranschlag			Finanzierungsvoranschlag				
Operative Gebarung									
4411 817500	Erträge aus der Auflösung von sonstigen Rückstellungen - Jubiläumsszuwendungen	0	2.200	0,00				3BE	
4411 860001	Transfers von Bund, Bundesfonds u. -kammern	0	0	410,46	0	0	410,46	4SO	
4411 861000	Transfers von Ländern, Landesfonds und Landeskammern	0	0	2.000,00	0	0	2.000,00	GG3	
SU 21 / SU 31	Summe Erträge / Einzahlungen operative Gebarung	0	2.200	2.410,46	0	0	2.410,46		
4411 413400	Handelswaren zur unentgeltlichen Weitergabe	3.000	2.300	1.227,60	3.000	2.300	1.226,50	4SO	321
4411 510000	Geldbezüge, Vertragsbedienstete AV	8.400	5.900	5.693,11	8.400	5.900	5.693,11	MDPL	9940
4411 563000	Sonstige Aufwandsentschädigungen	100	0	0,00	100	0	0,00	MDPL	9940
4411 565000	Mehrleistungsvergütungen	1.600	1.500	6,15	1.600	1.500	6,15	MDPL	9940
4411 569000	Sonstige Nebengebühren	300	200	222,24	300	200	222,24	MDPL	9940
4411 580000	DGB zum Ausgleichsfonds für Familienbeihilfen	400	300	228,76	400	300	228,76	MDPL	9940
4411 581000	Dienstgeberbeiträge zur Alterssicherung	0	0	739,48	0	0	739,48	MDPL	9940
4411 581010	Dienstgeberbeiträge zur Alterssicherung - Betriebspension	100	100	102,95	100	100	102,95	MDPL	9940
4411 582000	Sonstige DGB zur sozialen Sicherheit	2.300	1.700	585,19	2.300	1.700	585,19	MDPL	9940
4411 592000	Dotierung von Rückstellungen für Jubiläumsszuwendungen	100	0	2.125,66				3BE	
4411 593000	Dotierung von Rückstellungen für nicht konsumierte Urlaube	300	0	327,93				3BE	
4411 593100	Dotierung von Rückstellungen für nicht konsumierte Gleitzeit	0	0	14,40				3BE	
4411 621000	Sonstige Transporte	4.500	4.000	4.507,91	4.500	4.000	3.979,91	4SO	321
4411 631000	Telekommunikationsdienste	500	500	276,35	500	500	251,95	4SO	321
4411 728000	Entgelte für sonstige Leistungen [1]	11.700	11.700	5.251,61	11.700	11.700	4.914,61	4SO	321
4411 751001	Transfers an Länder - Hilfe in bes. Lebenslagen	172.400	86.500	62.619,83	172.400	86.500	62.619,83	4SO	103
4411 751101	Transfers an Länder - Heizkostenzuschuss	320.000	280.000	187.700,00	320.000	280.000	155.525,00	4SO	103
4411 755000	Transfers an Unternehmen (ohne Finanzunternehmen) und andere [2]	54.100	54.100	47.707,59	54.100	54.100	47.707,59	4SO	226
4411 757000	Transfers an private Organisationen ohne Erwerbszweck [3]	155.000	150.000	149.847,61	155.000	150.000	150.000,00	4SO	226
4411 775000	Kap.Transfers an Unternehmungen [4]	100	100	0,00				4SO	226
4411 777000	Kapitaltransfers an private Organisationen ohne Erwerbszweck [5]	100	100	0,00				4SO	226
SU 22 / SU 32	Summe Aufwendungen / Auszahlungen operative Gebarung	735.000	599.000	469.184,37	734.400	598.800	433.803,27		
SA 0 / SA 1	(0) Nettoergebnis (21 - 22) / Saldo (1) Geldfluss aus der operativen Gebarung (31 - 32)	-735.000	-596.800	-466.773,91	-734.400	-598.800	-431.392,81		
SU 23	Summe Haushaltsrücklagen	0	0	0,00					
SA 00	Nettoergebnis nach Zuweisung und Entnahmen von Haushaltsrücklagen (SA 0 +/- SU 23)	-735.000	-596.800	-466.773,91					
Investive Gebarung									
SU 33	Summe Einzahlungen investive Gebarung				0	0	0,00		
4411 775000	Kap.Transfers an Unternehmungen [6]				100	100	0,00	4SO	226
4411 777000	Kapitaltransfers an private Organisationen ohne Erwerbszweck [7]				100	100	0,00	4SO	226
SU 34	Summe Auszahlungen investive Gebarung				200	200	0,00		
SA 2	Saldo (2) Geldfluss aus der investiven Gebarung (33 - 34)				-200	-200	0,00		

Ansatz 4411 Konto	SOZIALPROJEKTE	Voranschlag 2022	Voranschlag 2021	Ergebnis 2020	Voranschlag 2022	Voranschlag 2021	Ergebnis 2020	BWST	S/D
		Ergebnisvoranschlag			Finanzierungsvoranschlag				
SA 3	Saldo (3) Nettofinanzierungssaldo (SA 1 + SA 2)				-734.600	-599.000	-431.392,81		
Finanzierungstätigkeit									
SU 35	Summe Einzahlungen aus der Finanzierungstätigkeit				0	0	0,00		
SU 36	Summe Auszahlungen aus der Finanzierungstätigkeit				0	0	0,00		
SA 4	Saldo (4) Geldfluss aus der Finanzierungstätigkeit (35 - 36)				0	0	0,00		
SA 5	Saldo (5) Geldfluss aus der voranschlagswirksamen Gebarung (SA 3 + SA 4)				-734.600	-599.000	-431.392,81		

Erläuterungen:

4411 728000 [1]	Verein ÖZIV - Mobiltaxi inkl. Verwaltungspauschale, Samariterbund Kärnten Rettung und Soziale Dienste gemeinnützige GmbH - Schulung Mitarbeiter
4411 755000 [2]	Subventionen an "Soziale Betriebe Kärnten GmbH", Auxilior Sozialprojekte GmbH, Pro Mente GmbH
4411 757000 [3]	Subventionen an ARGE Sozial Villach
4411 775000 [4]	Subventionen für Investitionen
4411 777000 [5]	Vereine - Subvention für Investitionen
4411 775000 [6]	Subventionen für Investitionen
4411 777000 [7]	Vereine - Subvention für Investitionen

Ansatz 4419 Konto	4419 – Corona-Krise 2020	Voranschlag 2022	Voranschlag 2021	Ergebnis 2020	Voranschlag 2022	Voranschlag 2021	Ergebnis 2020	BWST	S/D
		Ergebnisvoranschlag			Finanzierungsvoranschlag				
Operative Gebarung									
4419 860301	Transfers von Bund, Bundesfonds u. -kammern	0	0	32.744,25	0	0	22.729,25	GG3	
4419 860551	Transfers von Bund - Personal	0	0	2.955,63	0	0	2.955,63	MDPB	
SU 21 / SU 31	Summe Erträge / Einzahlungen operative Gebarung	0	0	35.699,88	0	0	25.684,88		
4419 400000	Geringwertige Wirtschaftsgüter (GWG)	100	0	66.694,97	100	0	66.353,86	MD	370
4419 430000	Lebensmittel	100	0	4.175,28	100	0	0,00	MD	370
4419 452000	Treibstoffe	1.000	0	0,00	1.000	0	0,00	MD	370
4419 454000	Reinigungsmittel	100	0	6.813,56	100	0	6.578,37	MD	370
4419 456000	Schreib-, Zeichen- und sonstige Büromittel	100	0	2.424,74	100	0	54,27	MD	370
4419 457000	Druckwerke	100	0	1.384,58	100	0	1.384,58	MD	370
4419 458000	Mittel zur ärztlichen Betreuung und Gesundheitsvorsorge	50.000	0	21.050,70	50.000	0	21.050,70	MD	370
4419 459000	Sonstige Verbrauchsgüter	35.000	0	8.406,19	35.000	0	7.279,30	MD	370
4419 520000	Geldbezüge, Angestellte ganzjährig beschäftigt	0	0	2.058,92	0	0	2.058,92	MDPL	9940
4419 565000	Mehrleistungsvergütungen	169.400	25.000	151.480,77	169.400	25.000	157.650,09	MDPL	9940
4419 569000	Sonstige Nebengebühren	0	0	1.788,76	0	0	1.860,49	MDPL	9940
4419 580000	DGB zum Ausgleichsfonds für Familienbeihilfen	6.600	1.000	5.787,44	6.600	1.000	5.999,20	MDPL	9940
4419 582000	Sonstige DGB zur sozialen Sicherheit	38.000	5.600	23.310,54	38.000	5.600	23.599,48	MDPL	9940
4419 621000	Sonstige Transporte	100	0	294,00	100	0	294,00	MD	370
4419 621009	Sonstige Transporte - intern - Wirtschaftshof	1.000	0	274,50	1.000	0	274,50	MD	
4419 630000	Postdienste	100	0	0,00	100	0	0,00	MD	370
4419 631000	Telekommunikationsdienste	100	0	0,00	100	0	0,00	MD	370

Ansatz 4419		4419 – Corona-Krise 2020	Voranschlag 2022	Voranschlag 2021	Ergebnis 2020	Voranschlag 2022	Voranschlag 2021	Ergebnis 2020	BWST	S/D
Konto			Ergebnisvoranschlag			Finanzierungsvoranschlag				
	4419 700000	Miet- und Pachtaufwand	20.000	0	14.134,01	20.000	0	7.554,31	MD	370
	4419 710000	Öffentliche Abgaben, ohne Gebühren gem. FAG	100	0	0,00	100	0	0,00	MD	370
	4419 728000	Entgelte für sonstige Leistungen	10.000	0	130.502,18	10.000	0	80.255,64	MD	370
	4419 728009	Entgelte für sonstige Leistungen - intern - Wirtschaftshof	900	0	0,00	900	0	0,00	MD	
	4419 728059	Entgelte für sonstige Leistungen - intern - Feuerwehr	900	0	0,00	900	0	0,00	MD	
SU 22 / SU 32		Summe Aufwendungen / Auszahlungen operative Gebarung	333.700	31.600	601.195,74	333.700	31.600	536.589,63		
SA 0 / SA 1		(0) Nettoergebnis (21 - 22) / Saldo (1) Geldfluss aus der operativen Gebarung (31 - 32)	-333.700	-31.600	-565.495,86	-333.700	-31.600	-510.904,75		
SU 23		Summe Haushaltsrücklagen	0	0	0,00					
SA 00		Nettoergebnis nach Zuweisung und Entnahmen von Haushaltsrücklagen (SA 0 +/- SU 23)	-333.700	-31.600	-565.495,86					
Investive Gebarung										
SU 33		Summe Einzahlungen investive Gebarung				0	0	0,00		
	4419 042000	Amts-, Betriebs- und Geschäftsausstattung [1]				100	0	36.490,41	MD	
SU 34		Summe Auszahlungen investive Gebarung				100	0	36.490,41		
SA 2		Saldo (2) Geldfluss aus der investiven Gebarung (33 - 34)				-100	0	-36.490,41		
SA 3		Saldo (3) Nettofinanzierungssaldo (SA 1 + SA 2)				-333.800	-31.600	-547.395,16		
Finanzierungstätigkeit										
	4419 346100	Investitionsdarlehen von Finanzunternehmen				100	0	0,00	GG3D	
SU 35		Summe Einzahlungen aus der Finanzierungstätigkeit				100	0	0,00		
SU 36		Summe Auszahlungen aus der Finanzierungstätigkeit				0	0	0,00		
SA 4		Saldo (4) Geldfluss aus der Finanzierungstätigkeit (35 - 36)				100	0	0,00		
SA 5		Saldo (5) Geldfluss aus der voranschlagswirksamen Gebarung (SA 3 + SA 4)				-333.700	-31.600	-547.395,16		

Erläuterungen:

4419 042000 [1] Anlagegüter für COVID

A 46		Familienpolitische Maßnahmen	Voranschlag 2022	Voranschlag 2021	Ergebnis 2020	Voranschlag 2022	Voranschlag 2021	Ergebnis 2020	BWST	S/D
			Ergebnisvoranschlag			Finanzierungsvoranschlag				
SA 0 / SA 1		(0) Nettoergebnis (21 - 22) / Saldo (1) Geldfluss aus der operativen Gebarung (31 - 32)	-216.900	-184.600	-153.315,74	-216.000	-184.700	-143.501,41		
SA 00		Nettoergebnis nach Zuweisung und Entnahmen von Haushaltsrücklagen (SA 0 +/- SU 23)	-216.900	-184.600	-153.315,74					
SA 2		Saldo (2) Geldfluss aus der investiven Gebarung (33 - 34)				-100	0	0,00		
SA 3		Saldo (3) Nettofinanzierungssaldo (SA 1 + SA 2)				-216.100	-184.700	-143.501,41		
SA 4		Saldo (4) Geldfluss aus der Finanzierungstätigkeit (35 - 36)				100	0	0,00		
SA 5		Saldo (5) Geldfluss aus der voranschlagswirksamen Gebarung (SA 3 + SA 4)				-216.000	-184.700	-143.501,41		

UA 469	Sonstige Maßnahmen	Voranschlag 2022	Voranschlag 2021	Ergebnis 2020	Voranschlag 2022	Voranschlag 2021	Ergebnis 2020	BWST	S/D
		Ergebnisvoranschlag			Finanzierungsvoranschlag				
SA 0 / SA 1	(0) Nettoergebnis (21 - 22) / Saldo (1) Geldfluss aus der operativen Gebarung (31 - 32)	-216.900	-184.600	-153.315,74	-216.000	-184.700	-143.501,41		
SA 00	Nettoergebnis nach Zuweisung und Entnahmen von Haushaltsrücklagen (SA 0 +/- SU 23)	-216.900	-184.600	-153.315,74					
SA 2	Saldo (2) Geldfluss aus der investiven Gebarung (33 - 34)				-100	0	0,00		
SA 3	Saldo (3) Nettofinanzierungssaldo (SA 1 + SA 2)				-216.100	-184.700	-143.501,41		
SA 4	Saldo (4) Geldfluss aus der Finanzierungstätigkeit (35 - 36)				100	0	0,00		
SA 5	Saldo (5) Geldfluss aus der voranschlagswirksamen Gebarung (SA 3 + SA 4)				-216.000	-184.700	-143.501,41		

Ansatz 4690	Sonstige Maßnahmen	Voranschlag 2022	Voranschlag 2021	Ergebnis 2020	Voranschlag 2022	Voranschlag 2021	Ergebnis 2020	BWST	S/D
		Ergebnisvoranschlag			Finanzierungsvoranschlag				

Operative Gebarung										
Konto			Voranschlag 2022	Voranschlag 2021	Ergebnis 2020	Voranschlag 2022	Voranschlag 2021	Ergebnis 2020	BWST	S/D
4690 817500	Erträge aus der Auflösung von sonstigen Rückstellungen - Jubiläumswendungen		0	900	0,00				3BE	
SU 21 / SU 31	Summe Erträge / Einzahlungen operative Gebarung		0	900	348,17	0	0	0,00		
4690 400000	Geringwertige Wirtschaftsgüter (GWG)		300	300	73,20	300	300	73,20	GG4F	142
4690 400009	Geringwertige Wirtschaftsgüter - intern - Zentraler Service		100	100	0,00	100	100	0,00	MD	9958
4690 413400	Handelswaren zur unentgeltlichen Weitergabe		2.000	2.000	1.718,12	2.000	2.000	1.718,12	GG4F	142
4690 413420	Handelswaren zur unentgeltlichen Weitergabe		100	0	0,00	100	0	0,00	GG4F	375
4690 456009	Schreib-, Zeichen- und sonstige Büromittel - intern - Zentraler Service		100	100	263,09	100	100	263,09	MD	9958
4690 457000	Druckwerke		3.600	3.600	4.274,70	3.600	3.600	4.143,90	GG4F	142
4690 457020	Druckwerke		100	0	0,00	100	0	0,00	GG4F	375
4690 459000	Sonstige Verbrauchsgüter		600	600	0,00	600	600	0,00	GG4F	142
4690 459009	Sonstige Verbrauchsgüter - intern - Zentraler Service		100	100	0,00	100	100	0,00	MD	9958
4690 459020	Sonstige Verbrauchsgüter		300	0	0,00	300	0	0,00	GG4F	375
4690 510000	Geldbezüge, Vertragsbedienstete AV		62.500	41.600	40.215,12	62.500	41.600	40.215,12	MDPL	9940
4690 522000	Geldbezüge, Angestellte nicht ganzjährig beschäftigt		2.100	0	0,00	2.100	0	0,00	MDPL	9940
4690 563000	Sonstige Aufwandsentschädigungen		1.700	1.700	1.657,80	1.700	1.700	1.657,80	MDPL	9940
4690 565000	Mehrleistungsvergütungen		0	0	77,72	0	0	77,72	MDPL	9940
4690 569000	Sonstige Nebengebühren		200	0	162,13	200	0	162,13	MDPL	9940
4690 580000	DGB zum Ausgleichsfonds für Familienbeihilfen		2.600	1.700	1.639,50	2.600	1.700	1.639,50	MDPL	9940
4690 581000	Dienstgeberbeiträge zur Alterssicherung		0	0	5.275,76	0	0	5.275,76	MDPL	9940
4690 581010	Dienstgeberbeiträge zur Alterssicherung - Betriebspension		300	600	630,60	300	600	630,60	MDPL	9940
4690 582000	Sonstige DGB zur sozialen Sicherheit		14.500	9.700	4.179,29	14.500	9.700	4.179,29	MDPL	9940
4690 592000	Dotierung von Rückstellungen für Jubiläumswendungen		0	0	968,57				3BE	9944
4690 593000	Dotierung von Rückstellungen für nicht konsumierte Urlaube		800	600	750,20				3BE	9944
4690 600100	Energiebezüge - Strom		100	100	0,00	100	100	0,00	3BE	9965

Ansatz 4690		Sonstige Maßnahmen	Voranschlag 2022	Voranschlag 2021	Ergebnis 2020	Voranschlag 2022	Voranschlag 2021	Ergebnis 2020	BWST	S/D
Konto			Ergebnisvoranschlag			Finanzierungsvoranschlag				
4690	618000	Instandhaltung von sonstigen Anlagen	100	0	0,00	100	0	0,00	GG4F	142
4690	620000	Transporte durch die Bahn	500	500	0,00	500	500	0,00	GG4F	142
4690	621000	Sonstige Transporte	500	500	0,00	500	500	0,00	GG4F	142
4690	621020	Sonstige Transporte	100	0	0,00	100	0	0,00	GG4F	375
4690	621209	Sonstige Transporte - intern - Wirtschaftshof	100	0	0,00	100	0	0,00	GG4F	376
4690	630000	Postdienste	500	500	638,01	500	500	638,01	MDIT	9949
4690	631700	Telekommunikationsdienste - MDIT	300	300	226,59	300	300	226,59	MDIT	9947
4690	680700	Planmäßige Abschreibung - Amts-, Betriebs- und Geschäftsausstattung	100	200	122,00				3BE	9969
4690	700000	Miet- und Pachtaufwand	5.000	5.000	0,00	5.000	5.000	0,00	GG4F	142
4690	700039	Miet- und Pachtaufwand - intern - Stadtgrün	200	200	0,00	200	200	0,00	GG4F	306
4690	700069	Miet- und Pachtaufwand - intern - Bambergssäle	4.000	4.000	1.637,28	4.000	4.000	1.637,28	GG4F	306
4690	700089	Miet- und Pachtaufwand - intern - Schulen	100	100	0,00	100	100	0,00	GG4F	306
4690	700209	Miet- und Pachtaufwand - intern - Wirtschaftshof	100	0	0,00	100	0	0,00	GG4F	376
4690	710000	Öffentliche Abgaben, ohne Gebühren gem. FAG	100	100	0,00	100	100	0,00	GG4F	142
4690	723000	Amtspauschalien und Repräsentationsaufwendungen [1]	1.300	1.300	803,13	1.300	1.300	162,20	GG4F	
4690	723010	Amtspauschalien und Repräsentationsaufwendungen [2]	300	300	9,70	300	300	9,70	GG4F	
4690	724100	Reisegebühren (einschl. Km-Geld)	1.200	1.200	900,05	1.200	1.200	900,05	GG4F	142
4690	728000	Entgelte für sonstige Leistungen [3]	35.500	40.000	35.938,59	35.500	40.000	28.388,59	GG4F	142
4690	728009	Entgelte für sonstige Leistungen - intern - Wirtschaftshof	500	500	231,30	500	500	231,30	GG4F	306
4690	728020	Entgelte für sonstige Leistungen	2.500	0	0,00	2.500	0	0,00	GG4F	375
4690	728039	Entgelte für sonstige Leistungen - intern - Stadtgrün	300	300	0,00	300	300	0,00	GG4F	306
4690	728069	Entgelte für sonstige Leistungen - intern - Bambergssäle	1.000	1.000	0,00	1.000	1.000	0,00	GG4F	306
4690	728209	Entgelte für sonstige Leistungen - intern - Wirtschaftshof	100	0	0,00	100	0	0,00	GG4F	376
4690	728219	Entgelte für sonstige Leistungen - intern - Druckerei	300	300	302,67	300	300	302,67	MDIT	9955
4690	728509	Entgelte für sonstige Leistungen - intern - EDV	4.200	9.100	3.809,25	4.200	9.100	3.809,25	MDIT	9955
4690	728709	Entgelte für sonstige Leistungen - intern - Telefonanlage	300	300	144,54	300	300	144,54	MDIT	9957
4690	757000	Transfers an private Organisationen ohne Erwerbszweck [4]	62.500	57.000	47.000,00	62.500	57.000	47.000,00	GG4F	
4690	757020	Transfers an private Organisationen ohne Erwerbszweck	100	0	0,00	100	0	0,00	GG4F	377
4690	768020	Sonstige lfd. Transfers an private Haushalte	3.000	0	0,00	3.000	0	0,00	GG4F	377
SU 22 / SU 32	Summe Aufwendungen / Auszahlungen operative Gebarung		216.900	185.500	153.663,91	216.000	184.700	143.501,41		
SA 0 / SA 1	(0) Nettoergebnis (21 - 22) / Saldo (1) Geldfluss aus der operativen Gebarung (31 - 32)		-216.900	-184.600	-153.315,74	-216.000	-184.700	-143.501,41		
SU 23	Summe Haushaltsrücklagen		0	0	0,00					
SA 00	Nettoergebnis nach Zuweisung und Entnahmen von Haushaltsrücklagen (SA 0 +/- SU 23)		-216.900	-184.600	-153.315,74					
Investive Gebarung										
SU 33	Summe Einzahlungen investive Gebarung					0	0	0,00		
4690	042000	Amts-, Betriebs- und Geschäftsausstattung [5]				100	0	0,00	GG4F	
SU 34	Summe Auszahlungen investive Gebarung					100	0	0,00		
SA 2	Saldo (2) Geldfluss aus der investiven Gebarung (33 - 34)					-100	0	0,00		

Ansatz 4690 Konto	Sonstige Maßnahmen	Voranschlag 2022	Voranschlag 2021	Ergebnis 2020	Voranschlag 2022	Voranschlag 2021	Ergebnis 2020	BWST	S/D
		Ergebnisvoranschlag			Finanzierungsvoranschlag				
SA 3	Saldo (3) Nettofinanzierungssaldo (SA 1 + SA 2)				-216.100	-184.700	-143.501,41		
Finanzierungstätigkeit									
4690 346100	Investitionsdarlehen von Finanzunternehmen				100	0	0,00	GG3D	
SU 35	Summe Einzahlungen aus der Finanzierungstätigkeit				100	0	0,00		
SU 36	Summe Auszahlungen aus der Finanzierungstätigkeit				0	0	0,00		
SA 4	Saldo (4) Geldfluss aus der Finanzierungstätigkeit (35 - 36)				100	0	0,00		
SA 5	Saldo (5) Geldfluss aus der voranschlagswirksamen Gebarung (SA 3 + SA 4)				-216.000	-184.700	-143.501,41		

Erläuterungen:

4690 723000 [1]	Konsumationen anlässlich Besprechungen, Präsente (Frauen-Referentin)
4690 723010 [2]	Konsumationen anlässlich Besprechungen, Präsente (Frauenbüro)
4690 728000 [3]	Dienstleistungen, Honorare, Konsumationen für Frauenprojekte, -kulturtage, -akademie, -tag, -werkstatt (wie z.B. Villacher Frauenmesse, Pionierinnen-Galerie, Projekt "Frauenspuren", "Gewaltschutz")
4690 757000 [4]	Subvention Frauenberatung Villach, Frauenhaus Villach sowie diverse Vereine
4690 042000 [5]	Galerie Drautöchter - Erweiterungen (Bildtafeln, Zeitleiste etc.), diverse Amtsausstattungen (Roll-Ups etc.)

A 48	Wohnbauförderung	Voranschlag 2022	Voranschlag 2021	Ergebnis 2020	Voranschlag 2022	Voranschlag 2021	Ergebnis 2020	BWST	S/D
		Ergebnisvoranschlag			Finanzierungsvoranschlag				
SA 0 / SA 1	(0) Nettoergebnis (21 - 22) / Saldo (1) Geldfluss aus der operativen Gebarung (31 - 32)	169.400	174.900	187.004,03	172.500	178.000	188.378,03		
SA 00	Nettoergebnis nach Zuweisung und Entnahmen von Haushaltsrücklagen (SA 0 +/- SU 23)	239.400	174.900	187.004,03					
SA 2	Saldo (2) Geldfluss aus der investiven Gebarung (33 - 34)				261.400	257.200	609.908,12		
SA 3	Saldo (3) Nettofinanzierungssaldo (SA 1 + SA 2)				433.900	435.200	798.286,15		
SA 4	Saldo (4) Geldfluss aus der Finanzierungstätigkeit (35 - 36)				-539.800	-383.300	-500.125,02		
SA 5	Saldo (5) Geldfluss aus der voranschlagswirksamen Gebarung (SA 3 + SA 4)				-105.900	51.900	298.161,13		

UA 480	Allgemeine Wohnbauförderung	Voranschlag 2022	Voranschlag 2021	Ergebnis 2020	Voranschlag 2022	Voranschlag 2021	Ergebnis 2020	BWST	S/D
		Ergebnisvoranschlag			Finanzierungsvoranschlag				
SA 0 / SA 1	(0) Nettoergebnis (21 - 22) / Saldo (1) Geldfluss aus der operativen Gebarung (31 - 32)	169.400	174.900	187.004,03	172.500	178.000	188.378,03		
SA 00	Nettoergebnis nach Zuweisung und Entnahmen von Haushaltsrücklagen (SA 0 +/- SU 23)	239.400	174.900	187.004,03					
SA 2	Saldo (2) Geldfluss aus der investiven Gebarung (33 - 34)				261.400	257.200	609.908,12		
SA 3	Saldo (3) Nettofinanzierungssaldo (SA 1 + SA 2)				433.900	435.200	798.286,15		
SA 4	Saldo (4) Geldfluss aus der Finanzierungstätigkeit (35 - 36)				-539.800	-383.300	-500.125,02		
SA 5	Saldo (5) Geldfluss aus der voranschlagswirksamen Gebarung (SA 3 + SA 4)				-105.900	51.900	298.161,13		
Ansatz 4800	Allgemeine Wohnbauförderung	Voranschlag 2022	Voranschlag 2021	Ergebnis 2020	Voranschlag 2022	Voranschlag 2021	Ergebnis 2020	BWST	S/D
Konto		Ergebnisvoranschlag			Finanzierungsvoranschlag				
Operative Gebarung									
4800 820000	Zinserträge aus Darlehen und aktiven Finanzinstrumenten [1]	291.500	310.400	327.843,41	291.500	310.400	327.843,41	GG3D	
SU 21 / SU 31	Summe Erträge / Einzahlungen operative Gebarung	291.500	310.400	327.843,41	291.500	310.400	327.843,41		
4800 640000	Rechts- und Beratungsaufwand [2]	1.500	4.000	1.944,00	1.500	4.000	1.944,00	3W	
4800 650000	Zinsen für Finanzschulden - in Euro	117.400	128.300	137.521,38	117.400	128.300	137.521,38	GG3D	9943
4800 690800	Abschreibung von Forderungen (Schadensfälle)	500	500	0,00				3BE	9951
4800 695000	Wertberichtigungen zu kurzfristigen Forderungen (LuL)	0	0	1.374,00				3BE	
4800 755000	Transfers an Unternehmen (ohne Finanzunternehmen) und andere [3]	100	100	0,00	100	100	0,00	3W	
4800 778000	Kapitaltransfers an private Haushalte [4]	2.600	2.600	0,00				3W	
SU 22 / SU 32	Summe Aufwendungen / Auszahlungen operative Gebarung	122.100	135.500	140.839,38	119.000	132.400	139.465,38		
SA 0 / SA 1	(0) Nettoergebnis (21 - 22) / Saldo (1) Geldfluss aus der operativen Gebarung (31 - 32)	169.400	174.900	187.004,03	172.500	178.000	188.378,03		
4800 895122	Rücklage (Kap.R.) - Kapitalrücklage Kelag	70.000	0	0,00				GG3K	
SU 23	Summe Haushaltsrücklagen	70.000	0	0,00					
SA 00	Nettoergebnis nach Zuweisung und Entnahmen von Haushaltsrücklagen (SA 0 +/- SU 23)	239.400	174.900	187.004,03					
Investive Gebarung									
4800 245000	Darlehen an Unternehmen (ohne Finanzunternehmen)				0	404.800	0,00	GG3D	
4800 245100	Darlehen an Buwog Süd GmbH Burgenlandstraße				9.900	0	174.243,72	GG3D	
4800 245110	Darlehen an Buwog Süd GmbH Auer v.WB. Str.				0	0	59.284,29	GG3D	
4800 245120	Darlehen an Buwog Süd GmbH GhonAllee				46.500	0	43.021,66	GG3D	
4800 245130	Darlehen an Buwog Süd GmbH Muldenweg				13.700	0	12.785,40	GG3D	
4800 245140	Darlehen an Buwog Süd GmbH Ossiacherzeile				33.000	0	30.716,43	GG3D	
4800 245160	Darlehen an Kärntner Land Landskron				21.400	0	19.916,11	GG3D	
4800 245170	Darlehen an meine Heimat Auer v. Welsbachstraße				14.400	0	12.621,47	GG3D	
4800 245180	Darlehen an meine Heimat 236 F.X.W.Str.				24.800	0	21.587,68	GG3D	

Ansatz 4800		Allgemeine Wohnbauförderung	Voranschlag	Voranschlag	Ergebnis	Voranschlag	Voranschlag	Ergebnis	BWST	S/D
Konto			2022	2021	2020	2022	2021	2020		
			Ergebnisvoranschlag			Finanzierungsvoranschlag				
	4800 245190	Darlehen an meine Heimat 241 Marhöflw.				0	0	83.903,01	GG3D	
	4800 245200	Darlehen an meine Heimat 242 Marhöflw.				84.000	0	91.679,16	GG3D	
	4800 245210	Darlehen an meine Heimat 260 Gemeindeweg				12.000	0	7.494,35	GG3D	
	4800 245230	Darlehen an Neue Heimat Primelweg				55.100	0	52.960,64	GG3D	
	4800 245240	Darlehen an Neue Heimat Weissenfelder Weg				19.200	0	18.492,20	GG3D	
	4800 246000	Darlehen an private Haushalte [5]				30.000	25.000	1.007,00	GG3D	
SU 33		Summe Einzahlungen investive Gebarung				364.000	429.800	629.713,12		
	4800 246000	Darlehen an private Haushalte [6]				100.000	170.000	19.805,00	GG3D	
	4800 778000	Kapitaltransfers an private Haushalte [7]				2.600	2.600	0,00	3W	
SU 34		Summe Auszahlungen investive Gebarung				102.600	172.600	19.805,00		
SA 2		Saldo (2) Geldfluss aus der investiven Gebarung (33 - 34)				261.400	257.200	609.908,12		
SA 3		Saldo (3) Nettofinanzierungssaldo (SA 1 + SA 2)				433.900	435.200	798.286,15		
Finanzierungstätigkeit										
	4800 346100	Investitionsdarlehen von Finanzunternehmen				0	145.000	18.798,00	GG3D	
SU 35		Summe Einzahlungen aus der Finanzierungstätigkeit				0	145.000	18.798,00		
	4800 346100	Investitionsdarlehen (Tilgung) - Finanzunternehmen				539.800	528.300	518.923,02	GG3D	9943
SU 36		Summe Auszahlungen aus der Finanzierungstätigkeit				539.800	528.300	518.923,02		
SA 4		Saldo (4) Geldfluss aus der Finanzierungstätigkeit (35 - 36)				-539.800	-383.300	-500.125,02		
SA 5		Saldo (5) Geldfluss aus der voranschlagswirksamen Gebarung (SA 3 + SA 4)				-105.900	51.900	298.161,13		

Erläuterungen:

4800 820000 [1]	Rückzahlung der Sonderwohnbaudarlehen - Zinsen
4800 640000 [2]	Mietrechtssprechtage (vierteljährlich) durch Villacher Rechtsanwälte
4800 755000 [3]	Genossenschaften - Übernahme Mietentgang für Wohnungen (Einweisungsrecht Stadt Villach) - Verzicht der Wohnungszuweisung
4800 778000 [4]	Privatperson - Ausgleichsabgabe für 1 nicht errichteten Kfz-Abstellplatz nach Erfordernis
4800 246000 [5]	Kautionsfonds - Rückzahlung
4800 246000 [6]	Kautionsdarlehen
4800 778000 [7]	Privatperson - Ausgleichsabgabe für 1 nicht errichteten Kfz-Abstellplatz nach Erfordernis

Detailnachweis der Konten

Einzelplan 5	Gesundheit (Länder und Gemeinden)	Voranschlag 2022	Voranschlag 2021	Ergebnis 2020	Voranschlag 2022	Voranschlag 2021	Ergebnis 2020	BWST	S/D
		Ergebnisvoranschlag			Finanzierungsvoranschlag				
SA 0 / SA 1	(0) Nettoergebnis (21 - 22) / Saldo (1) Geldfluss aus der operativen Gebarung (31 - 32)	-17.043.400	-15.589.900	-14.900.021,51	-16.856.200	-15.442.800	-14.710.711,09		
SA 00	Nettoergebnis nach Zuweisung und Entnahmen von Haushaltsrücklagen (SA 0 +/- SU 23)	-17.043.400	-15.589.900	-14.900.021,51					
SA 2	Saldo (2) Geldfluss aus der investiven Gebarung (33 - 34)				-153.100	-152.900	-137.164,47		
SA 3	Saldo (3) Nettofinanzierungssaldo (SA 1 + SA 2)				-17.009.300	-15.595.700	-14.847.875,56		
SA 4	Saldo (4) Geldfluss aus der Finanzierungstätigkeit (35 - 36)				-11.900	-32.600	-58.694,49		
SA 5	Saldo (5) Geldfluss aus der voranschlagswirksamen Gebarung (SA 3 + SA 4)				-17.021.200	-15.628.300	-14.906.570,05		
A 50	Gesonderte Verwaltung	Voranschlag 2022	Voranschlag 2021	Ergebnis 2020	Voranschlag 2022	Voranschlag 2021	Ergebnis 2020	BWST	S/D
		Ergebnisvoranschlag			Finanzierungsvoranschlag				
SA 0 / SA 1	(0) Nettoergebnis (21 - 22) / Saldo (1) Geldfluss aus der operativen Gebarung (31 - 32)	-1.863.400	-1.636.900	-1.611.789,40	-1.828.800	-1.644.700	-1.584.395,56		
SA 00	Nettoergebnis nach Zuweisung und Entnahmen von Haushaltsrücklagen (SA 0 +/- SU 23)	-1.863.400	-1.636.900	-1.611.789,40					
SA 2	Saldo (2) Geldfluss aus der investiven Gebarung (33 - 34)				0	-200	0,00		
SA 3	Saldo (3) Nettofinanzierungssaldo (SA 1 + SA 2)				-1.828.800	-1.644.900	-1.584.395,56		
SA 4	Saldo (4) Geldfluss aus der Finanzierungstätigkeit (35 - 36)				0	0	0,00		
SA 5	Saldo (5) Geldfluss aus der voranschlagswirksamen Gebarung (SA 3 + SA 4)				-1.828.800	-1.644.900	-1.584.395,56		
UA 500	Gesundheitsamt	Voranschlag 2022	Voranschlag 2021	Ergebnis 2020	Voranschlag 2022	Voranschlag 2021	Ergebnis 2020	BWST	S/D
		Ergebnisvoranschlag			Finanzierungsvoranschlag				
SA 0 / SA 1	(0) Nettoergebnis (21 - 22) / Saldo (1) Geldfluss aus der operativen Gebarung (31 - 32)	-1.375.500	-1.139.400	-1.167.862,67	-1.330.300	-1.157.600	-1.097.632,34		
SA 00	Nettoergebnis nach Zuweisung und Entnahmen von Haushaltsrücklagen (SA 0 +/- SU 23)	-1.375.500	-1.139.400	-1.167.862,67					
SA 2	Saldo (2) Geldfluss aus der investiven Gebarung (33 - 34)				0	-200	0,00		
SA 3	Saldo (3) Nettofinanzierungssaldo (SA 1 + SA 2)				-1.330.300	-1.157.800	-1.097.632,34		
SA 4	Saldo (4) Geldfluss aus der Finanzierungstätigkeit (35 - 36)				0	0	0,00		
SA 5	Saldo (5) Geldfluss aus der voranschlagswirksamen Gebarung (SA 3 + SA 4)				-1.330.300	-1.157.800	-1.097.632,34		
Ansatz 5000	Gesundheitsamt	Voranschlag 2022	Voranschlag 2021	Ergebnis 2020	Voranschlag 2022	Voranschlag 2021	Ergebnis 2020	BWST	S/D

Ansatz 5000 Konto	Gesundheitsamt	Voranschlag 2022	Voranschlag 2021	Ergebnis 2020	Voranschlag 2022	Voranschlag 2021	Ergebnis 2020	BWST	S/D
		Ergebnisvoranschlag			Finanzierungsvoranschlag				
Operative Gebarung									
5000 816000	Kostenbeiträge (-Ersätze) für sonstige Leistungen - 1.5000.640000	0	0	1.474,68	0	0	0,00	1GPM	
5000 816500	Kostenbeiträge (-Ersätze) für Personal	0	0	11.667,92	0	0	0,00	MDP	
5000 817200	Erträge aus der Auflösung von sonstigen Rückstellungen - nicht konsumierte Urlaube	0	11.000	0,00				3BE	
5000 817500	Erträge aus der Auflösung von sonstigen Rückstellungen - Jubiläumszuwendungen	12.300	17.200	0,00				3BE	
5000 868000	Transfers von privaten Haushalten	1.000	0	0,00	1.000	0	0,00	1S	
SU 21 / SU 31	Summe Erträge / Einzahlungen operative Gebarung	13.300	28.200	13.142,60	1.000	0	0,00		
5000 400000	Geringwertige Wirtschaftsgüter (GWG)	400	400	0,00	400	400	0,00	1GPM	310
5000 400009	Geringwertige Wirtschaftsgüter - intern - Zentraler Service	200	200	34,44	200	200	34,44	MD	9958
5000 413009	Handelswaren - intern - Zentraler Service	0	500	240,00	0	500	240,00	MD	9958
5000 413400	Handelswaren zur unentgeltlichen Weitergabe	100	100	0,00	100	100	0,00	1GPM	310
5000 456000	Schreib-, Zeichen- und sonstige Büromittel	100	100	0,00	100	100	0,00	1GPM	310
5000 456009	Schreib-, Zeichen- und sonstige Büromittel - intern - Zentraler Service	1.700	1.700	1.150,43	1.700	1.700	1.150,43	MD	9958
5000 457000	Druckwerke	700	700	93,23	700	700	0,00	1GPM	310
5000 457009	Druckwerke - intern - Zentraler Service	300	300	36,00	300	300	36,00	MD	9958
5000 459000	Sonstige Verbrauchsgüter	200	200	0,00	200	200	0,00	1GPM	310
5000 459009	Sonstige Verbrauchsgüter - intern - Zentraler Service	200	300	25,34	200	300	25,34	MD	9958
5000 500000	Geldbezüge, Beamte AV	56.300	55.100	54.208,28	56.300	55.100	58.074,94	MDPL	9940
5000 510000	Geldbezüge, Vertragsbedienstete AV	813.600	726.100	659.231,03	813.600	726.100	659.231,03	MDPL	9940
5000 522000	Geldbezüge, Angestellte nicht ganzjährig beschäftigt	5.200	0	24.550,16	5.200	0	24.550,16	MDPL	9940
5000 563000	Sonstige Aufwandsentschädigungen	19.000	6.300	6.372,47	19.000	6.300	6.372,47	MDPL	9940
5000 565000	Mehrleistungsvergütungen	400	800	4.539,06	400	800	4.539,06	MDPL	9940
5000 566000	Zuwendungen aus Anlass von Dienstjubiläen	10.200	7.600	20.197,98	10.200	7.600	20.197,98	MDPL	9940
5000 569000	Sonstige Nebengebühren	42.100	42.700	40.975,12	42.100	42.700	41.220,80	MDPL	9940
5000 580000	DGB zum Ausgleichsfonds für Familienbeihilfen	34.400	30.000	26.342,79	34.400	30.000	26.503,17	MDPL	9940
5000 581000	Dienstgeberbeiträge zur Alterssicherung	0	0	90.295,26	0	0	90.295,26	MDPL	9940
5000 581010	Dienstgeberbeiträge zur Alterssicherung - Betriebspension	11.700	8.700	10.706,39	11.700	8.700	10.706,39	MDPL	9940
5000 582000	Sonstige DGB zur sozialen Sicherheit	194.700	171.500	53.797,32	194.700	171.500	54.004,17	MDPL	9940
5000 591000	Dotierung von Rückstellungen für Abfertigungen	3.800	7.500	8.062,56				3BE	9944
5000 592000	Dotierung von Rückstellungen für Jubiläumszuwendungen	0	0	18.537,03				3BE	9944
5000 593000	Dotierung von Rückstellungen für nicht konsumierte Urlaube	52.000	0	49.575,83				3BE	9944
5000 593100	Dotierung von Rückstellungen für nicht konsumierte Gleitzeit	0	0	8.879,67				3BE	
5000 618000	Instandhaltung von sonstigen Anlagen	800	800	0,00	800	800	0,00	1GPM	310
5000 621000	Sonstige Transporte	1.000	600	0,00	1.000	600	0,00	1GPM	
5000 631700	Telekommunikationsdienste - MDIT	3.000	2.200	4.281,47	3.000	2.200	4.281,47	MDIT	9947
5000 680500	Planmäßige Abschreibung - Sonderanlagen	100	100	149,76				3BE	9969
5000 680700	Planmäßige Abschreibung - Amts-, Betriebs- und Geschäftsausstattung	1.600	2.400	2.391,90				3BE	9969

Ansatz 5000		Gesundheitsamt	Voranschlag 2022	Voranschlag 2021	Ergebnis 2020	Voranschlag 2022	Voranschlag 2021	Ergebnis 2020	BWST	S/D
Konto			Ergebnisvoranschlag			Finanzierungsvoranschlag				
5000	700000	Miet- und Pachtaufwand	600	1.500	0,00	600	1.500	0,00	1GPM	310
5000	700069	Miet- und Pachtaufwand - intern - Bambergssäle	1.000	1.000	0,00	1.000	1.000	0,00	1GPM	
5000	710000	Öffentliche Abgaben, ohne Gebühren gem. FAG	100	100	0,00	100	100	0,00	1GPM	310
5000	723000	Amtspauschalien und Repräsentationsaufwendungen [1]	500	500	485,46	500	500	485,46	1GPM	
5000	724100	Reisegebühren (einschl. Km-Geld)	5.000	8.000	2.075,07	5.000	8.000	2.075,07	1GPM	310
5000	728000	Entgelte für sonstige Leistungen [2]	4.400	5.000	3.855,88	4.400	5.000	3.693,36	1GPM	310
5000	728219	Entgelte für sonstige Leistungen - intern - Druckerei	900	900	568,11	900	900	568,11	MDIT	9955
5000	728509	Entgelte für sonstige Leistungen - intern - EDV	120.500	80.900	87.612,75	120.500	80.900	87.612,75	MDIT	9955
5000	728709	Entgelte für sonstige Leistungen - intern - Telefonanlage	2.000	2.800	1.734,48	2.000	2.800	1.734,48	MDIT	9957
SU 22 / SU 32		Summe Aufwendungen / Auszahlungen operative Gebarung	1.388.800	1.167.600	1.181.005,27	1.331.300	1.157.600	1.097.632,34		
SA 0 / SA 1		(0) Nettoergebnis (21 - 22) / Saldo (1) Geldfluss aus der operativen Gebarung (31 - 32)	-1.375.500	-1.139.400	-1.167.862,67	-1.330.300	-1.157.600	-1.097.632,34		
SU 23		Summe Haushaltsrücklagen	0	0	0,00					
SA 00		Nettoergebnis nach Zuweisung und Entnahmen von Haushaltsrücklagen (SA 0 +/- SU 23)	-1.375.500	-1.139.400	-1.167.862,67					
Investive Gebarung										
SU 33		Summe Einzahlungen investive Gebarung				0	0	0,00		
5000	042000	Amts-, Betriebs- und Geschäftsausstattung				0	200	0,00	1GPM	
SU 34		Summe Auszahlungen investive Gebarung				0	200	0,00		
SA 2		Saldo (2) Geldfluss aus der investiven Gebarung (33 - 34)				0	-200	0,00		
SA 3		Saldo (3) Nettofinanzierungssaldo (SA 1 + SA 2)				-1.330.300	-1.157.800	-1.097.632,34		
Finanzierungstätigkeit										
SU 35		Summe Einzahlungen aus der Finanzierungstätigkeit				0	0	0,00		
SU 36		Summe Auszahlungen aus der Finanzierungstätigkeit				0	0	0,00		
SA 4		Saldo (4) Geldfluss aus der Finanzierungstätigkeit (35 - 36)				0	0	0,00		
SA 5		Saldo (5) Geldfluss aus der voranschlagswirksamen Gebarung (SA 3 + SA 4)				-1.330.300	-1.157.800	-1.097.632,34		

Erläuterungen:

5000	723000	[1]	Konsumationen anlässlich Besprechungen, Präsente (Gesundheits-Referent)
5000	728000	[2]	Reinigung der Amtswäsche, Dienstleistungen, Veranstaltungen (Honorare, Konsumationen)

UA 501	Umweltschutzamt	Voranschlag 2022	Voranschlag 2021	Ergebnis 2020	Voranschlag 2022	Voranschlag 2021	Ergebnis 2020	BWST	S/D
		Ergebnisvoranschlag			Finanzierungsvoranschlag				
SA 0 / SA 1	(0) Nettoergebnis (21 - 22) / Saldo (1) Geldfluss aus der operativen Gebarung (31 - 32)	-487.900	-497.500	-443.926,73	-498.500	-487.100	-486.763,22		
SA 00	Nettoergebnis nach Zuweisung und Entnahmen von Haushaltsrücklagen (SA 0 +/- SU 23)	-487.900	-497.500	-443.926,73					
SA 2	Saldo (2) Geldfluss aus der investiven Gebarung (33 - 34)				0	0	0,00		
SA 3	Saldo (3) Nettofinanzierungssaldo (SA 1 + SA 2)				-498.500	-487.100	-486.763,22		
SA 4	Saldo (4) Geldfluss aus der Finanzierungstätigkeit (35 - 36)				0	0	0,00		
SA 5	Saldo (5) Geldfluss aus der voranschlagswirksamen Gebarung (SA 3 + SA 4)				-498.500	-487.100	-486.763,22		

Ansatz 5010	Umweltschutzamt	Voranschlag 2022	Voranschlag 2021	Ergebnis 2020	Voranschlag 2022	Voranschlag 2021	Ergebnis 2020	BWST	S/D
		Ergebnisvoranschlag			Finanzierungsvoranschlag				
Konto									
Operative Gebarung									
5010 816000	Kostenbeiträge (-Ersätze) für sonstige Leistungen [7]	1.500	1.500	0,00	1.500	1.500	600,00	1NU	
5010 817200	Erträge aus der Auflösung von sonstigen Rückstellungen - nicht konsumierte Urlaube	13.100	0	12.475,30				3BE	
5010 817210	Erträge aus der Auflösung von sonstigen Rückstellungen - nicht konsumierte Gleitzeit	0	0	606,15				3BE	
5010 817400	Erträge aus der Auflösung von sonstigen Rückstellungen - Abfertigungen	0	18.900	0,00				3BE	
SU 21 / SU 31	Summe Erträge / Einzahlungen operative Gebarung	14.600	20.400	32.362,63	1.500	1.500	600,00		
5010 400009	Geringwertige Wirtschaftsgüter - intern - Zentraler Service	100	100	16,40	100	100	16,40	MD	9958
5010 456009	Schreib-, Zeichen- und sonstige Büromittel - intern - Zentraler Service	500	600	291,17	500	600	291,17	MD	9958
5010 457009	Druckwerke - intern - Zentraler Service	300	200	118,80	300	200	118,80	MD	9958
5010 459009	Sonstige Verbrauchsgüter - intern - Zentraler Service	100	100	0,00	100	100	0,00	MD	9958
5010 500000	Geldbezüge, Beamte AV	177.700	171.900	176.394,34	177.700	171.900	188.404,03	MDPL	9940
5010 510000	Geldbezüge, Vertragsbedienstete AV	205.600	199.300	186.686,08	205.600	199.300	186.686,08	MDPL	9940
5010 522000	Geldbezüge, Angestellte nicht ganzjährig beschäftigt	0	0	2.170,98	0	0	2.170,98	MDPL	9940
5010 563000	Sonstige Aufwandsentschädigungen	1.800	1.800	1.753,80	1.800	1.800	1.761,80	MDPL	9940
5010 566000	Zuwendungen aus Anlass von Dienstjubiläen	0	0	3.440,00	0	0	3.440,00	MDPL	9940
5010 569000	Sonstige Nebengebühren	4.400	4.400	4.392,89	4.400	4.400	4.638,52	MDPL	9940
5010 580000	DGB zum Ausgleichsfonds für Familienbeihilfen	15.200	14.700	14.089,76	15.200	14.700	14.567,06	MDPL	9940
5010 581000	Dienstgeberbeiträge zur Alterssicherung	0	0	23.983,83	0	0	23.983,83	MDPL	9940
5010 581010	Dienstgeberbeiträge zur Alterssicherung - Betriebspension	3.600	3.500	3.446,27	3.600	3.500	3.446,27	MDPL	9940
5010 582000	Sonstige DGB zur sozialen Sicherheit	55.100	53.400	27.216,96	55.100	53.400	27.840,09	MDPL	9940
5010 591000	Dotierung von Rückstellungen für Abfertigungen	300	0	2.106,62				3BE	9944
5010 592000	Dotierung von Rückstellungen für Jubiläumszuwendungen	2.100	21.500	0,00				3BE	9944
5010 593000	Dotierung von Rückstellungen für nicht konsumierte Urlaube	0	7.600	0,00				3BE	9944

Ansatz 5010		Umweltschutzamt	Voranschlag 2022	Voranschlag 2021	Ergebnis 2020	Voranschlag 2022	Voranschlag 2021	Ergebnis 2020	BWST	S/D
Konto			Ergebnisvoranschlag			Finanzierungsvoranschlag				
5010	618000	Instandhaltung von sonstigen Anlagen	100	100	0,00	100	100	0,00	1NU	
5010	631700	Telekommunikationsdienste - MDIT	1.200	1.200	997,93	1.200	1.200	997,93	MDIT	9947
5010	640000	Rechts- und Beratungsaufwand [2]	1.000	1.000	206,50	1.000	1.000	206,50	1NU	324
5010	680700	Planmäßige Abschreibung - Amts-, Betriebs- und Geschäftsausstattung	100	200	183,27				3BE	9969
5010	723000	Amtspauschalien und Repräsentationsaufwendungen [3]	1.000	1.000	1.000,00	1.000	1.000	1.000,00	1NU	
5010	724100	Reisegebühren (einschl. Km-Geld)	1.300	1.300	352,49	1.300	1.300	352,49	1NU	324
5010	728000	Entgelte für sonstige Leistungen - 2.5010.817000 [4]	900	900	0,00	900	900	0,00	1NU	
5010	728219	Entgelte für sonstige Leistungen - intern - Druckerei	100	100	53,82	100	100	53,82	MDIT	9955
5010	728509	Entgelte für sonstige Leistungen - intern - EDV	29.100	31.800	26.664,75	29.100	31.800	26.664,75	MDIT	9955
5010	728709	Entgelte für sonstige Leistungen - intern - Telefonanlage	900	1.200	722,70	900	1.200	722,70	MDIT	9957
SU 22 / SU 32		Summe Aufwendungen / Auszahlungen operative Gebarung	502.500	517.900	476.289,36	500.000	488.600	487.363,22		
SA 0 / SA 1		(0) Nettoergebnis (21 - 22) / Saldo (1) Geldfluss aus der operativen Gebarung (31 - 32)	-487.900	-497.500	-443.926,73	-498.500	-487.100	-486.763,22		
SU 23		Summe Haushaltsrücklagen	0	0	0,00					
SA 00		Nettoergebnis nach Zuweisung und Entnahmen von Haushaltsrücklagen (SA 0 +/- SU 23)	-487.900	-497.500	-443.926,73					
Investive Gebarung										
SU 33		Summe Einzahlungen investive Gebarung				0	0	0,00		
SU 34		Summe Auszahlungen investive Gebarung				0	0	0,00		
SA 2		Saldo (2) Geldfluss aus der investiven Gebarung (33 - 34)				0	0	0,00		
SA 3		Saldo (3) Nettofinanzierungssaldo (SA 1 + SA 2)				-498.500	-487.100	-486.763,22		
Finanzierungstätigkeit										
SU 35		Summe Einzahlungen aus der Finanzierungstätigkeit				0	0	0,00		
SU 36		Summe Auszahlungen aus der Finanzierungstätigkeit				0	0	0,00		
SA 4		Saldo (4) Geldfluss aus der Finanzierungstätigkeit (35 - 36)				0	0	0,00		
SA 5		Saldo (5) Geldfluss aus der voranschlagswirksamen Gebarung (SA 3 + SA 4)				-498.500	-487.100	-486.763,22		

Erläuterungen:

5010	816000	[1]	Ersätze von Dritten für Sachverständigengebühren, Unterkunft und Verpflegung von Tieren (Fundtieren)							
5010	640000	[2]	Barauslagen für Sachverständige							
5010	723000	[3]	Konsumationen anlässlich Besprechungen, Präsente (Umweltschutz-Referent)							
5010	728000	[4]	Kosten für Unterbringung und Verpflegung von Tieren							

A 51	Gesundheitsdienst	Voranschlag	Voranschlag	Ergebnis	Voranschlag	Voranschlag	Ergebnis	BWST	S/D
		2022	2021	2020	2022	2021	2020		
		Ergebnisvoranschlag			Finanzierungsvoranschlag				
SA 0 / SA 1	(0) Nettoergebnis (21 - 22) / Saldo (1) Geldfluss aus der operativen Gebarung (31 - 32)	172.000	166.800	97.288,07	172.900	167.000	101.205,19		
SA 00	Nettoergebnis nach Zuweisung und Entnahmen von Haushaltsrücklagen (SA 0 +/- SU 23)	172.000	166.800	97.288,07					
SA 2	Saldo (2) Geldfluss aus der investiven Gebarung (33 - 34)				0	-2.100	-65,33		
SA 3	Saldo (3) Nettofinanzierungssaldo (SA 1 + SA 2)				172.900	164.900	101.139,86		
SA 4	Saldo (4) Geldfluss aus der Finanzierungstätigkeit (35 - 36)				-200	0	2.657,26		
SA 5	Saldo (5) Geldfluss aus der voranschlagswirksamen Gebarung (SA 3 + SA 4)				172.700	164.900	103.797,12		
UA 511	Familienberatung	Voranschlag	Voranschlag	Ergebnis	Voranschlag	Voranschlag	Ergebnis	BWST	S/D
		2022	2021	2020	2022	2021	2020		
		Ergebnisvoranschlag			Finanzierungsvoranschlag				
SA 0 / SA 1	(0) Nettoergebnis (21 - 22) / Saldo (1) Geldfluss aus der operativen Gebarung (31 - 32)	-500	-500	0,00	-500	-500	0,00		
SA 00	Nettoergebnis nach Zuweisung und Entnahmen von Haushaltsrücklagen (SA 0 +/- SU 23)	-500	-500	0,00					
SA 2	Saldo (2) Geldfluss aus der investiven Gebarung (33 - 34)				0	0	0,00		
SA 3	Saldo (3) Nettofinanzierungssaldo (SA 1 + SA 2)				-500	-500	0,00		
SA 4	Saldo (4) Geldfluss aus der Finanzierungstätigkeit (35 - 36)				0	0	0,00		
SA 5	Saldo (5) Geldfluss aus der voranschlagswirksamen Gebarung (SA 3 + SA 4)				-500	-500	0,00		

Ansatz 5110 Konto	Familienberatung	Voranschlag 2022	Voranschlag 2021	Ergebnis 2020	Voranschlag 2022	Voranschlag 2021	Ergebnis 2020	BWST	S/D
		Ergebnisvoranschlag			Finanzierungsvoranschlag				
Operative Gebarung									
SU 21 / SU 31	Summe Erträge / Einzahlungen operative Gebarung	0	0	0,00	0	0	0,00		
5110 413400	Handelswaren zur unentgeltlichen Weitergabe	100	100	0,00	100	100	0,00	4KJ	231
5110 457000	Druckwerke	100	100	0,00	100	100	0,00	4KJ	231
5110 458000	Mittel zur ärztlichen Betreuung und Gesundheitsvorsorge	100	100	0,00	100	100	0,00	4KJ	231
5110 618000	Instandhaltung von sonstigen Anlagen	100	100	0,00	100	100	0,00	4KJ	231
5110 728000	Entgelte für sonstige Leistungen [1]	100	100	0,00	100	100	0,00	4KJ	231
SU 22 / SU 32	Summe Aufwendungen / Auszahlungen operative Gebarung	500	500	0,00	500	500	0,00		
SA 0 / SA 1	(0) Nettoergebnis (21 - 22) / Saldo (1) Geldfluss aus der operativen Gebarung (31 - 32)	-500	-500	0,00	-500	-500	0,00		
SU 23	Summe Haushaltsrücklagen	0	0	0,00					
SA 00	Nettoergebnis nach Zuweisung und Entnahmen von Haushaltsrücklagen (SA 0 +/- SU 23)	-500	-500	0,00					
Investive Gebarung									
SU 33	Summe Einzahlungen investive Gebarung				0	0	0,00		
SU 34	Summe Auszahlungen investive Gebarung				0	0	0,00		
SA 2	Saldo (2) Geldfluss aus der investiven Gebarung (33 - 34)				0	0	0,00		
SA 3	Saldo (3) Nettofinanzierungssaldo (SA 1 + SA 2)				-500	-500	0,00		
Finanzierungstätigkeit									
SU 35	Summe Einzahlungen aus der Finanzierungstätigkeit				0	0	0,00		
SU 36	Summe Auszahlungen aus der Finanzierungstätigkeit				0	0	0,00		
SA 4	Saldo (4) Geldfluss aus der Finanzierungstätigkeit (35 - 36)				0	0	0,00		
SA 5	Saldo (5) Geldfluss aus der voranschlagswirksamen Gebarung (SA 3 + SA 4)				-500	-500	0,00		
Erläuterungen:									
5110 728000 [1]	Eichung der Babywaagen								

UA 512	Sonstige medizinische Beratung und Betreuung	Voranschlag	Voranschlag	Ergebnis	Voranschlag	Voranschlag	Ergebnis	BWST	S/D
		2022	2021	2020	2022	2021	2020		
		Ergebnisvoranschlag			Finanzierungsvoranschlag				
SA 0 / SA 1	(0) Nettoergebnis (21 - 22) / Saldo (1) Geldfluss aus der operativen Gebarung (31 - 32)	61.500	66.900	-5.860,10	61.500	66.900	-2.755,89		
SA 00	Nettoergebnis nach Zuweisung und Entnahmen von Haushaltsrücklagen (SA 0 +/- SU 23)	61.500	66.900	-5.860,10					
SA 2	Saldo (2) Geldfluss aus der investiven Gebarung (33 - 34)				0	0	0,00		
SA 3	Saldo (3) Nettofinanzierungssaldo (SA 1 + SA 2)				61.500	66.900	-2.755,89		
SA 4	Saldo (4) Geldfluss aus der Finanzierungstätigkeit (35 - 36)				0	0	0,00		
SA 5	Saldo (5) Geldfluss aus der voranschlagswirksamen Gebarung (SA 3 + SA 4)				61.500	66.900	-2.755,89		

Ansatz 5120 Konto	Sonstige medizinische Beratung und Betreuung	Voranschlag 2022	Voranschlag 2021	Ergebnis 2020	Voranschlag 2022	Voranschlag 2021	Ergebnis 2020	BWST	S/D
		Ergebnisvoranschlag			Finanzierungsvoranschlag				
Operative Gebarung									
5120 816000	Kostenbeiträge (-Ersätze) für sonstige Leistungen [1]	301.000	300.200	130.337,95	301.000	300.200	130.504,88	1GPM	
SU 21 / SU 31	Summe Erträge / Einzahlungen operative Gebarung	301.000	300.200	130.337,95	301.000	300.200	130.504,88		
5120 400000	Geringwertige Wirtschaftsgüter (GWG)	200	300	0,00	200	300	0,00	1GPM	
5120 456000	Schreib-, Zeichen- und sonstige Büromittel	100	100	0,00	100	100	0,00	1GPM	295
5120 458000	Mittel zur ärztlichen Betreuung und Gesundheitsvorsorge	201.000	201.000	104.248,24	201.000	201.000	101.310,96	1GPM	295
5120 459000	Sonstige Verbrauchsgüter	100	200	0,00	100	200	0,00	1GPM	295
5120 621000	Sonstige Transporte	100	200	0,00	100	200	0,00	1GPM	295
5120 640000	Rechts- und Beratungsaufwand	1.000	0	0,00	1.000	0	0,00	1GPM	295
5120 728000	Entgelte für sonstige Leistungen [2]	10.000	9.500	11.924,05	10.000	9.500	11.924,05	1GPM	295
5120 751001	Transfers an Länder, Landesfonds u. -kammern [3]	18.000	18.000	17.025,76	18.000	18.000	17.025,76	1GPM	
5120 755000	Transfers an Unternehmen (ohne Finanzunternehmen) und andere [4]	6.000	1.000	0,00	6.000	1.000	0,00	1GPM	320
5120 757000	Transfers an private Organisationen ohne Erwerbszweck [5]	2.000	2.000	3.000,00	2.000	2.000	3.000,00	1GPM	320
5120 768000	Sonstige lfd.Transfers an private Haushalte [6]	1.000	1.000	0,00	1.000	1.000	0,00	1GPM	320
SU 22 / SU 32	Summe Aufwendungen / Auszahlungen operative Gebarung	239.500	233.300	136.198,05	239.500	233.300	133.260,77		
SA 0 / SA 1	(0) Nettoergebnis (21 - 22) / Saldo (1) Geldfluss aus der operativen Gebarung (31 - 32)	61.500	66.900	-5.860,10	61.500	66.900	-2.755,89		
SU 23	Summe Haushaltsrücklagen	0	0	0,00					
SA 00	Nettoergebnis nach Zuweisung und Entnahmen von Haushaltsrücklagen (SA 0 +/- SU 23)	61.500	66.900	-5.860,10					
Investive Gebarung									
SU 33	Summe Einzahlungen investive Gebarung				0	0	0,00		
SU 34	Summe Auszahlungen investive Gebarung				0	0	0,00		
SA 2	Saldo (2) Geldfluss aus der investiven Gebarung (33 - 34)				0	0	0,00		
SA 3	Saldo (3) Nettofinanzierungssaldo (SA 1 + SA 2)				61.500	66.900	-2.755,89		
Finanzierungstätigkeit									
SU 35	Summe Einzahlungen aus der Finanzierungstätigkeit				0	0	0,00		
SU 36	Summe Auszahlungen aus der Finanzierungstätigkeit				0	0	0,00		
SA 4	Saldo (4) Geldfluss aus der Finanzierungstätigkeit (35 - 36)				0	0	0,00		
SA 5	Saldo (5) Geldfluss aus der voranschlagswirksamen Gebarung (SA 3 + SA 4)				61.500	66.900	-2.755,89		

Erläuterungen:

5120 816000 [1]	Ersätze von Dritten für Impfungen, Sachverständigengebühren
5120 728000 [2]	Kosten für labordiagnostische Untersuchung, TBC-Fürsorgearzt, Sondermüllentsorgung
5120 751001 [3]	Beitrag Stadt für Mitbenützung Röntgenbus Land Kärnten
5120 755000 [4]	Subvention - AVS Arbeitsvereinigung der Sozialhilfe Kärntens
5120 757000 [5]	Subventionen an Vereine und Institutionen im Gesundheitsbereich
5120 768000 [6]	Subventionen an Privatpersonen

UA 516	Schulgesundheitsdienst	Voranschlag	Voranschlag	Ergebnis	Voranschlag	Voranschlag	Ergebnis	BWST	S/D
		2022	2021	2020	2022	2021	2020		
		Ergebnisvoranschlag			Finanzierungsvoranschlag				
SA 0 / SA 1	(0) Nettoergebnis (21 - 22) / Saldo (1) Geldfluss aus der operativen Gebarung (31 - 32)	111.000	100.400	103.148,17	111.900	100.600	103.961,08		
SA 00	Nettoergebnis nach Zuweisung und Entnahmen von Haushaltsrücklagen (SA 0 +/- SU 23)	111.000	100.400	103.148,17					
SA 2	Saldo (2) Geldfluss aus der investiven Gebarung (33 - 34)				0	-2.100	-65,33		
SA 3	Saldo (3) Nettofinanzierungssaldo (SA 1 + SA 2)				111.900	98.500	103.895,75		
SA 4	Saldo (4) Geldfluss aus der Finanzierungstätigkeit (35 - 36)				-200	0	2.657,26		
SA 5	Saldo (5) Geldfluss aus der voranschlagswirksamen Gebarung (SA 3 + SA 4)				111.700	98.500	106.553,01		

Ansatz 5160 Konto	Schulgesundheitsdienst	Voranschlag 2022	Voranschlag 2021	Ergebnis 2020	Voranschlag 2022	Voranschlag 2021	Ergebnis 2020	BWST	S/D
		Ergebnisvoranschlag			Finanzierungsvoranschlag				
Operative Gebarung									
5160 816009	Kostenbeiträge (-Ersätze) für für sonstige Leistungen -intern Schulärztlicher Dienst [1]	116.000	104.800	104.125,08	116.000	104.800	104.125,08	1GPM	
SU 21 / SU 31	Summe Erträge / Einzahlungen operative Gebarung	116.000	104.800	104.125,08	116.000	104.800	104.125,08		
5160 400000	Geringwertige Wirtschaftsgüter (GWG)	200	200	170,00	200	200	0,00	1GPM	
5160 456000	Schreib-, Zeichen- und sonstige Büromittel	100	200	0,00	100	200	0,00	1GPM	318
5160 457000	Druckwerke	200	200	0,00	200	200	0,00	1GPM	318
5160 458000	Mittel zur ärztlichen Betreuung und Gesundheitsvorsorge	100	200	0,00	100	200	0,00	1GPM	318
5160 459000	Sonstige Verbrauchsgüter	100	100	0,00	100	100	0,00	1GPM	318
5160 618000	Instandhaltung von sonstigen Anlagen	1.000	1.000	0,00	1.000	1.000	0,00	1GPM	318
5160 650000	Zinsen für Finanzschulden - in Euro	100	0	0,00	100	0	0,00	GG3D	
5160 680700	Planmäßige Abschreibung - Amts-, Betriebs- und Geschäftsausstattung	900	200	576,91				3BE	9969
5160 700089	Miet- und Pachtaufwand - intern - Schulen	900	900	72,00	900	900	54,00	1GPM	325
5160 700369	Miet- und Pachtaufwand - intern - Schulen 5/FS	600	600	158,00	600	600	110,00	1GPM	325
5160 728000	Entgelte für sonstige Leistungen [2]	800	800	0,00	800	800	0,00	1GPM	318
SU 22 / SU 32	Summe Aufwendungen / Auszahlungen operative Gebarung	5.000	4.400	976,91	4.100	4.200	164,00		
SA 0 / SA 1	(0) Nettoergebnis (21 - 22) / Saldo (1) Geldfluss aus der operativen Gebarung (31 - 32)	111.000	100.400	103.148,17	111.900	100.600	103.961,08		
SU 23	Summe Haushaltsrücklagen	0	0	0,00					
SA 00	Nettoergebnis nach Zuweisung und Entnahmen von Haushaltsrücklagen (SA 0 +/- SU 23)	111.000	100.400	103.148,17					
Investive Gebarung									
SU 33	Summe Einzahlungen investive Gebarung				0	0	0,00		
5160 042000	Amts-, Betriebs- und Geschäftsausstattung [3]				0	2.100	0,00	1GPM	
5160 042220	Amts-, Betriebs- und Geschäftsausstattung				0	0	65,33	GG2	9973
SU 34	Summe Auszahlungen investive Gebarung				0	2.100	65,33		
SA 2	Saldo (2) Geldfluss aus der investiven Gebarung (33 - 34)				0	-2.100	-65,33		
SA 3	Saldo (3) Nettofinanzierungssaldo (SA 1 + SA 2)				111.900	98.500	103.895,75		
Finanzierungstätigkeit									
5160 346100	Investitionsdarlehen von Finan Finanzunternehmen				0	0	2.657,26	GG3D	
SU 35	Summe Einzahlungen aus der Finanzierungstätigkeit				0	0	2.657,26		
5160 346100	Investitionsdarlehen (Tilgung) - Finanzunternehmen				200	0	0,00	GG3D	
SU 36	Summe Auszahlungen aus der Finanzierungstätigkeit				200	0	0,00		
SA 4	Saldo (4) Geldfluss aus der Finanzierungstätigkeit (35 - 36)				-200	0	2.657,26		
SA 5	Saldo (5) Geldfluss aus der voranschlagswirksamen Gebarung (SA 3 + SA 4)				111.700	98.500	106.553,01		

Erläuterungen:

5160 816009 [1] Weiterverrechnung schulärztlicher Dienst - Interne Leistungen: Ausgaben auf den Postziffern 728019

UA 2110 - Volksschulen, UA 2120 - Neue Mittelschulen, UA 2130 - Sonderschulen, UA 2140 - Polytechnische Schulen

5160 728000 [2] Honorare, Dienstleistungen

5160 042000 [3] Anakuf Amtsaustattung

A 52	Umweltschutz	Voranschlag 2022	Voranschlag 2021	Ergebnis 2020	Voranschlag 2022	Voranschlag 2021	Ergebnis 2020	BWST	S/D
		Ergebnisvoranschlag			Finanzierungsvoranschlag				
SA 0 / SA 1	(0) Nettoergebnis (21 - 22) / Saldo (1) Geldfluss aus der operativen Gebarung (31 - 32)	-384.700	-389.900	-234.930,98	-233.000	-235.200	-77.606,52		
SA 00	Nettoergebnis nach Zuweisung und Entnahmen von Haushaltsrücklagen (SA 0 +/- SU 23)	-384.700	-389.900	-234.930,98					
SA 2	Saldo (2) Geldfluss aus der investiven Gebarung (33 - 34)				-153.100	-150.600	-137.099,14		
SA 3	Saldo (3) Nettofinanzierungssaldo (SA 1 + SA 2)				-386.100	-385.800	-214.705,66		
SA 4	Saldo (4) Geldfluss aus der Finanzierungstätigkeit (35 - 36)				-11.700	-32.600	-61.351,75		
SA 5	Saldo (5) Geldfluss aus der voranschlagswirksamen Gebarung (SA 3 + SA 4)				-397.800	-418.400	-276.057,41		
UA 520	Natur- und Landschaftsschutz	Voranschlag 2022	Voranschlag 2021	Ergebnis 2020	Voranschlag 2022	Voranschlag 2021	Ergebnis 2020	BWST	S/D
		Ergebnisvoranschlag			Finanzierungsvoranschlag				
SA 0 / SA 1	(0) Nettoergebnis (21 - 22) / Saldo (1) Geldfluss aus der operativen Gebarung (31 - 32)	-258.000	-323.700	-229.224,34	-110.000	-168.600	-75.825,38		
SA 00	Nettoergebnis nach Zuweisung und Entnahmen von Haushaltsrücklagen (SA 0 +/- SU 23)	-258.000	-323.700	-229.224,34					
SA 2	Saldo (2) Geldfluss aus der investiven Gebarung (33 - 34)				-147.700	-150.400	-133.963,84		
SA 3	Saldo (3) Nettofinanzierungssaldo (SA 1 + SA 2)				-257.700	-319.000	-209.789,22		
SA 4	Saldo (4) Geldfluss aus der Finanzierungstätigkeit (35 - 36)				-1.600	-1.600	-1.565,48		
SA 5	Saldo (5) Geldfluss aus der voranschlagswirksamen Gebarung (SA 3 + SA 4)				-259.300	-320.600	-211.354,70		
Ansatz 5200	Natur- und Landschaftsschutz	Voranschlag 2022	Voranschlag 2021	Ergebnis 2020	Voranschlag 2022	Voranschlag 2021	Ergebnis 2020	BWST	S/D
Konto		Ergebnisvoranschlag			Finanzierungsvoranschlag				
Operative Gebarung									
5200 813000	Erträge aus der Auflösung von Investitionszuschüssen (Kapitaltransfers)	0	800	0,00				3BE	
5200 816200	Kostenbeiträge (-Ersätze) für sonstige Leistungen	6.000	0	0,00	6.000	0	0,00	GG3N	
5200 861001	Transfers von Ländern, Landesfonds u. -kammern [7]	25.000	13.000	0,00	25.000	13.000	0,00	1NU	
5200 861301	Transfers von Ländern, Landesfonds u. -kammern	40.000	0	0,00	40.000	0	0,00	1NUN	
5200 867200	Transfers von privaten Organisationen ohne Erwerbszweck	100	100	0,00	100	100	0,00	GG3N	
SU 21 / SU 31	Summe Erträge / Einzahlungen operative Gebarung	71.100	13.900	0,00	71.100	13.100	0,00		
5200 400000	Geringwertige Wirtschaftsgüter (GWG)	800	800	0,00	800	800	0,00	1NU	237
5200 400200	Geringwertige Wirtschaftsgüter (GWG)	100	100	0,00	100	100	0,00	GG3N	217

Ansatz 5200		Natur- und Landschaftsschutz	Voranschlag 2022	Voranschlag 2021	Ergebnis 2020	Voranschlag 2022	Voranschlag 2021	Ergebnis 2020	BWST	S/D
Konto			Ergebnisvoranschlag			Finanzierungsvoranschlag				
5200	413000	Handelswaren zur entgeltlichen Weitergabe	100	100	0,00	100	100	0,00	1NU	237
5200	413200	Handelswaren	100	100	0,00	100	100	0,00	GG3N	217
5200	413400	Handelswaren zur unentgeltlichen Weitergabe	200	200	0,00	200	200	0,00	1NU	237
5200	413420	Handelswaren zur unentgeltlichen Weitergabe	100	100	0,00	100	100	0,00	GG3N	217
5200	457000	Druckwerke	600	600	0,00	600	600	0,00	1NU	237
5200	457200	Druckwerke	500	100	0,00	500	100	0,00	GG3N	217
5200	459000	Sonstige Verbrauchsgüter	200	200	0,00	200	200	0,00	1NU	237
5200	459200	Sonstige Verbrauchsgüter	700	700	0,00	700	700	0,00	GG3N	217
5200	613000	Instandhaltung von sonstigen Grundstückseinrichtungen	900	900	0,00	900	900	0,00	1NU	237
5200	614000	Instandhaltung von Gebäuden und Bauten	700	700	0,00	700	700	0,00	2HL	
5200	615000	Instandhaltung von Kulturgütern	900	900	0,00	900	900	0,00	1NU	237
5200	618000	Instandhaltung von sonstigen Anlagen	900	900	0,00	900	900	0,00	1NU	237
5200	618200	Instandhaltung von sonstigen Anlagen	500	500	0,00	500	500	0,00	GG3N	217
5200	620000	Transporte durch die Bahn	400	400	0,00	400	400	0,00	1NU	237
5200	620200	Transporte durch die Bahn	100	100	0,00	100	100	0,00	GG3N	
5200	621000	Sonstige Transporte	400	400	0,00	400	400	0,00	1NU	237
5200	621200	Sonstige Transporte	40.100	30.100	3.740,00	40.100	30.100	3.740,00	GG3N	217
5200	640200	Rechts- und Beratungsaufwand	100	100	0,00	100	100	0,00	GG3N	217
5200	650000	Zinsen für Finanzschulden - in Euro	200	300	280,40	200	300	280,40	GG3D	9943
5200	670000	Versicherungen	800	800	712,70	800	800	712,70	GG3V	9950
5200	680300	Planmäßige Abschreibung - Gebäude und Bauten	0	5.000	0,00				3BE	9969
5200	680500	Planmäßige Abschreibung - Sonderanlagen	0	100	74,76				3BE	9969
5200	680700	Planmäßige Abschreibung - Amts-, Betriebs- und Geschäftsausstattung	400	400	431,38				3BE	9969
5200	700000	Miet- und Pachttaufwand	1.600	1.600	451,20	1.600	1.600	300,00	1NU	237
5200	700200	Miet- und Pachtaufwand	27.700	27.100	27.604,91	27.700	27.100	27.098,91	GG3N	217
5200	700269	Miet- und Pachtaufwand - intern - Bambergsäe	100	100	0,00	100	100	0,00	GG3N	346
5200	710000	Öffentliche Abgaben, ohne Gebühren gem. FAG	200	200	0,00	200	200	0,00	1NU	237
5200	710210	Öffentliche Abgaben, ohne Gebühren gem. FAG	100	100	0,00	100	100	0,00	GG3N	217
5200	723200	Amtspauschalien und Repräsentationsaufwendungen (Ref.) [2]	700	800	500,00	700	800	0,00	GG3N	
5200	726200	Mitgliedsbeiträge an Institutionen [3]	100	100	0,00	100	100	0,00	GG3N	217
5200	728000	Entgelte für sonstige Leistungen [4]	3.500	2.000	5.567,02	3.500	2.000	5.567,02	1NU	237
5200	728009	Entgelte für sonstige Leistungen - intern - Wirtschaftshof	6.300	6.300	1.921,50	6.300	6.300	1.921,50	1NU	345
5200	728039	Entgelte für sonstige Leistungen - intern - Stadtgrün	400	400	0,00	400	400	0,00	1NU	345
5200	728109	Entgelte für sonstige Leistungen - intern - Wirtschaftshof	400	400	0,00	400	400	0,00	2HL	
5200	728139	Entgelte für sonstige Leistungen - intern - Stadtgrün	1.000	1.000	0,00	1.000	1.000	0,00	GG3N	346
5200	728200	Entgelte für sonstige Leistungen [5]	10.300	25.200	9.879,84	10.300	25.200	6.842,70	GG3N	217
5200	728209	Entgelte für sonstige Leistungen - intern - Wirtschaftshof	1.500	4.000	732,00	1.500	4.000	732,00	GG3N	346
5200	728220	Entgelte für sonstige Leistungen - Überprüfungen	100	100	156,00	100	100	156,00	2HL	9963
5200	755000	Transfers an Unternehmen (ohne Finanzunternehmen) und andere [6]	5.000	2.600	0,00	5.000	2.600	0,00	1NU	132

Ansatz 5200		Natur- und Landschaftsschutz	Voranschlag 2022	Voranschlag 2021	Ergebnis 2020	Voranschlag 2022	Voranschlag 2021	Ergebnis 2020	BWST	S/D
Konto			Ergebnisvoranschlag			Finanzierungsvoranschlag				
5200	755200	Transfers an Unternehmen (ohne Finanzunternehmen) und andere [7]	100	100	0,00	100	100	0,00	GG3N	217
5200	757100	Transfers an private Organisationen ohne Erwerbszweck [8]	10.400	16.000	21.870,00	10.400	16.000	7.170,00	1NU	132
5200	757200	Transfers an private Organisationen ohne Erwerbszweck [9]	50.500	50.000	19.500,00	50.500	50.000	19.500,00	GG3N	217
5200	757300	Transfers an private Organisationen ohne Erwerbszweck	8.000	0	0,00	8.000	0	0,00	1NUN	371
5200	768000	Sonstige lfd.Transfers an private Haushalte [10]	2.700	4.500	1.804,15	2.700	4.500	1.804,15	1NU	132
5200	768300	Sonstige lfd.Transfers an private Haushalte	1.000	0	0,00	1.000	0	0,00	1NUN	371
5200	775000	Kap.Transfers an Unternehmungen [11]	5.000	22.700	4.574,68				1NU	132
5200	775300	Kapitaltransfers an Unternehmen (ohne Finanzunternehmen) und andere	20.100	0	0,00				1NUN	371
5200	777000	Kapitaltransfers an private Organisationen ohne Erwerbszweck [12]	5.000	14.600	0,00				1NU	132
5200	777200	Kapitaltransfers an private Organisationen ohne Erwerbszweck [13]	100	100	0,00				GG3N	217
5200	777300	Kapitaltransfers an private Organisationen ohne Erwerbszweck	12.000	0	0,00				1NUN	371
5200	778000	Kapitaltransfers an private Haushalte [14]	5.000	113.000	129.423,80				1NU	132
5200	778300	Kapitaltransfers an private Haushalte	100.400	0	0,00				1NUN	371
SU 22 / SU 32		Summe Aufwendungen / Auszahlungen operative Gebarung	329.100	337.600	229.224,34	181.100	181.700	75.825,38		
SA 0 / SA 1		(0) Nettoergebnis (21 - 22) / Saldo (1) Geldfluss aus der operativen Gebarung (31 - 32)	-258.000	-323.700	-229.224,34	-110.000	-168.600	-75.825,38		
SU 23		Summe Haushaltsrücklagen	0	0	0,00					
SA 00		Nettoergebnis nach Zuweisung und Entnahmen von Haushaltsrücklagen (SA 0 +/- SU 23)	-258.000	-323.700	-229.224,34					
Investive Gebarung										
SU 33		Summe Einzahlungen investive Gebarung				0	0	0,00		
5200	042220	Amts-, Betriebs- und Geschäftsausstattung [15]				100	0	0,00	GG2	9973
5200	775000	Kap.Transfers an Unternehmungen [16]				5.000	22.700	4.574,68	1NU	132
5200	775300	Kapitaltransfers an Unternehmen (ohne Finanzunternehmen) und andere				20.100	0	0,00	1NUN	371
5200	777000	Kapitaltransfers an private Organisationen ohne Erwerbszweck [17]				5.000	14.600	0,00	1NU	132
5200	777200	Kapitaltransfers an private Organisationen ohne Erwerbszweck [18]				100	100	0,00	GG3N	217
5200	777300	Kapitaltransfers an private Organisationen ohne Erwerbszweck				12.000	0	0,00	1NUN	371
5200	778000	Kapitaltransfers an private Haushalte [19]				5.000	113.000	129.389,16	1NU	132
5200	778300	Kapitaltransfers an private Haushalte				100.400	0	0,00	1NUN	371
SU 34		Summe Auszahlungen investive Gebarung				147.700	150.400	133.963,84		
SA 2		Saldo (2) Geldfluss aus der investiven Gebarung (33 - 34)				-147.700	-150.400	-133.963,84		
SA 3		Saldo (3) Nettofinanzierungssaldo (SA 1 + SA 2)				-257.700	-319.000	-209.789,22		
Finanzierungstätigkeit										
5200	346100	Investitionsdarlehen von Finanzunternehmen				100	0	0,00	GG3D	
SU 35		Summe Einzahlungen aus der Finanzierungstätigkeit				100	0	0,00		
5200	346100	Investitionsdarlehen (Tilgung) - Finanzunternehmen				1.700	1.600	1.565,48	GG3D	9943
SU 36		Summe Auszahlungen aus der Finanzierungstätigkeit				1.700	1.600	1.565,48		
SA 4		Saldo (4) Geldfluss aus der Finanzierungstätigkeit (35 - 36)				-1.600	-1.600	-1.565,48		

Ansatz 5200 Konto	Natur- und Landschaftsschutz	Voranschlag 2022	Voranschlag 2021	Ergebnis 2020	Voranschlag 2022	Voranschlag 2021	Ergebnis 2020	BWST	S/D
		Ergebnisvoranschlag			Finanzierungsvoranschlag				
SA 5	Saldo (5) Geldfluss aus der voranschlagswirksamen Gebarung (SA 3 + SA 4)				-259.300	-320.600	-211.354,70		

Erläuterungen:

5200 861001 [1]	"Naturschutzabgabe" (§ 51 a ff Kärntner Naturschutzgesetz 2002) - Schotterschilling
5200 723200 [2]	Konsumationen anlässlich Besprechungen, Präsente (Naturpark-Referentin)
5200 726200 [3]	Mitgliedsbeitrag für Naturpark Dobratsch
5200 728000 [4]	Bearbeitung der Energieförderung durch ARGE Erneuerbare Energie, Veröffentlichung Edikte, Dienstleistungen
5200 728200 [5]	Aufwendungen für Naturpark Dobratsch - Maßnahmen
5200 755000 [6]	Subvention Naturschutzprojekte aus Einnahme Naturschutzabgabe (Einnahme 2.5200.861001)
5200 755200 [7]	Naturpark Dobratsch - Subvention
5200 757100 [8]	Subvention an Vereine im Bereich Natur-, Umwelt- und Tierschutz (wie z.B. ARGE Naturschutz), Naturschutzprojekte, Bienenzucht (Imker)
5200 757200 [9]	Verein Naturpark Dobratsch - Finanzierungsvereinbarung Projekt "Skywalk"
5200 768000 [10]	Privatpersonen - Förderung von Maßnahmen auf Privatgrund im Sinne der Grünraumstudie (wie z.B. Naturschutzaktivitäten - Hornissenübersiedelungen)
5200 775000 [11]	Subvention Naturschutzprojekte aus Erlösen Naturschutzabgabe (Erlöse 5200.861001)
5200 777000 [12]	Subvention Naturschutzprojekte aus Erlösen Naturschutzabgabe (Erlöse 5200.861001)
5200 777200 [13]	Subvention von Investitionen an Verein Naturpark Dobratsch
5200 778000 [14]	Subvention Naturschutzprojekte aus Erlösen Naturschutzabgabe (Erlöse 5200.861001)
5200 042220 [15]	Ausstattungen im Zuge von Adaptierungen Mobiliar lt. Anforderung
5200 775000 [16]	Subvention Naturschutzprojekte aus Erlösen Naturschutzabgabe (Erlöse 5200.861001)
5200 777000 [17]	Subvention Naturschutzprojekte aus Erlösen Naturschutzabgabe (Erlöse 5200.861001)
5200 777200 [18]	Subvention von Investitionen an Verein Naturpark Dobratsch
5200 778000 [19]	Subvention Naturschutzprojekte aus Erlösen Naturschutzabgabe (Erlöse 5200.861001)

UA 521	Reinhaltung der Gewässer	Voranschlag 2022	Voranschlag 2021	Ergebnis 2020	Voranschlag 2022	Voranschlag 2021	Ergebnis 2020	BWST	S/D
		Ergebnisvoranschlag			Finanzierungsvoranschlag				
SA 0 / SA 1	(0) Nettoergebnis (21 - 22) / Saldo (1) Geldfluss aus der operativen Gebarung (31 - 32)	-2.300	-2.300	4.565,02	-2.100	-2.100	3.966,74		
SA 00	Nettoergebnis nach Zuweisung und Entnahmen von Haushaltsrücklagen (SA 0 +/- SU 23)	-2.300	-2.300	4.565,02					
SA 2	Saldo (2) Geldfluss aus der investiven Gebarung (33 - 34)				0	0	0,00		
SA 3	Saldo (3) Nettofinanzierungssaldo (SA 1 + SA 2)				-2.100	-2.100	3.966,74		
SA 4	Saldo (4) Geldfluss aus der Finanzierungstätigkeit (35 - 36)				0	0	0,00		
SA 5	Saldo (5) Geldfluss aus der voranschlagswirksamen Gebarung (SA 3 + SA 4)				-2.100	-2.100	3.966,74		

Ansatz 5210 Konto	Reinhaltung der Gewässer	Voranschlag 2022	Voranschlag 2021	Ergebnis 2020	Voranschlag 2022	Voranschlag 2021	Ergebnis 2020	BWST	S/D
		Ergebnisvoranschlag			Finanzierungsvoranschlag				
Operative Gebarung									
5210 816000	Kostenbeiträge (-Ersätze) für sonstige Leistungen [1]	4.200	4.200	4.831,40	4.200	4.200	4.142,90	1NU	
SU 21 / SU 31	Summe Erträge / Einzahlungen operative Gebarung	4.200	4.200	4.831,40	4.200	4.200	4.142,90		
5210 400000	Geringwertige Wirtschaftsgüter (GWG)	100	100	0,00	100	100	0,00	1GPM	
5210 455000	Chemische und sonstige artverwandte Mittel	100	100	0,00	100	100	0,00	1GPM	319
5210 459000	Sonstige Verbrauchsgüter	100	100	0,00	100	100	0,00	1GPM	319
5210 640000	Rechts- und Beratungsaufwand [2]	4.200	4.200	0,00	4.200	4.200	0,00	1NU	133
5210 680700	Planmäßige Abschreibung - Amts-, Betriebs- und Geschäftsausstattung	100	100	90,22				3BE	9969
5210 690800	Abschreibung von Forderungen (Schadensfälle)	100	100	0,00				3BE	9951
5210 710000	Öffentliche Abgaben, ohne Gebühren gem. FAG	100	100	0,00	100	100	0,00	1NU	133
5210 724100	Reisegebühren (einschl. Km-Geld)	600	600	176,16	600	600	176,16	1GPM	
5210 728000	Entgelte für sonstige Leistungen [3]	200	200	0,00	200	200	0,00	1GPM	319
5210 728100	Entgelte für sonstige Leistungen - 2.5210.817000 [4]	900	900	0,00	900	900	0,00	1NU	133
SU 22 / SU 32	Summe Aufwendungen / Auszahlungen operative Gebarung	6.500	6.500	266,38	6.300	6.300	176,16		
SA 0 / SA 1	(0) Nettoergebnis (21 - 22) / Saldo (1) Geldfluss aus der operativen Gebarung (31 - 32)	-2.300	-2.300	4.565,02	-2.100	-2.100	3.966,74		
SU 23	Summe Haushaltsrücklagen	0	0	0,00					
SA 00	Nettoergebnis nach Zuweisung und Entnahmen von Haushaltsrücklagen (SA 0 +/- SU 23)	-2.300	-2.300	4.565,02					
Investive Gebarung									
SU 33	Summe Einzahlungen investive Gebarung				0	0	0,00		
SU 34	Summe Auszahlungen investive Gebarung				0	0	0,00		
SA 2	Saldo (2) Geldfluss aus der investiven Gebarung (33 - 34)				0	0	0,00		
SA 3	Saldo (3) Nettofinanzierungssaldo (SA 1 + SA 2)				-2.100	-2.100	3.966,74		
Finanzierungstätigkeit									
SU 35	Summe Einzahlungen aus der Finanzierungstätigkeit				0	0	0,00		
SU 36	Summe Auszahlungen aus der Finanzierungstätigkeit				0	0	0,00		
SA 4	Saldo (4) Geldfluss aus der Finanzierungstätigkeit (35 - 36)				0	0	0,00		
SA 5	Saldo (5) Geldfluss aus der voranschlagswirksamen Gebarung (SA 3 + SA 4)				-2.100	-2.100	3.966,74		

Erläuterungen:

5210 816000 [1]	Sachverständige - Vergütung für Barauslagen (Aufwendungen 5210.640000) und Bund - Ersätze für Sanierungsmaßnahmen (Aufwendungen 5210.728100)
5210 640000 [2]	Barauslagen für Sachverständige (Erlöse 5210.816000)
5210 728000 [3]	Trink, Fließ- und Seewasseruntersuchungen
5210 728100 [4]	Wasser- und/oder abfallwirtschaftspolizeiliche Maßnahmen (Verursacher unbekannt) Vorfinanzierung durch Stadt

UA 522	Reinhaltung der Luft	Voranschlag	Voranschlag	Ergebnis	Voranschlag	Voranschlag	Ergebnis	BWST	S/D
		2022	2021	2020	2022	2021	2020		
		Ergebnisvoranschlag			Finanzierungsvoranschlag				
SA 0 / SA 1	(0) Nettoergebnis (21 - 22) / Saldo (1) Geldfluss aus der operativen Gebarung (31 - 32)	-18.300	-15.900	-12.926,53	-18.300	-18.900	-12.915,69		
SA 00	Nettoergebnis nach Zuweisung und Entnahmen von Haushaltsrücklagen (SA 0 +/- SU 23)	-18.300	-15.900	-12.926,53					
SA 2	Saldo (2) Geldfluss aus der investiven Gebarung (33 - 34)				-100	-100	0,00		
SA 3	Saldo (3) Nettofinanzierungssaldo (SA 1 + SA 2)				-18.400	-19.000	-12.915,69		
SA 4	Saldo (4) Geldfluss aus der Finanzierungstätigkeit (35 - 36)				100	0	0,00		
SA 5	Saldo (5) Geldfluss aus der voranschlagswirksamen Gebarung (SA 3 + SA 4)				-18.300	-19.000	-12.915,69		

Ansatz 5220 Konto	Reinhaltung der Luft	Voranschlag 2022	Voranschlag 2021	Ergebnis 2020	Voranschlag 2022	Voranschlag 2021	Ergebnis 2020	BWST	S/D
		Ergebnisvoranschlag			Finanzierungsvoranschlag				
Operative Gebarung									
5220 813000	Erträge aus der Auflösung von Investitionszuschüssen (Kapitaltransfers)	0	3.000	0,00				3BE	
SU 21 / SU 31	Summe Erträge / Einzahlungen operative Gebarung	0	3.000	0,00	0	0	0,00		
5220 400000	Geringwertige Wirtschaftsgüter (GGW)	100	100	13,01	100	100	2,17	GG2S	145
5220 413400	Handelswaren zur unentgeltlichen Weitergabe	100	100	389,96	100	100	389,96	GG2K	178
5220 459100	Sonstige Verbrauchsgüter	100	100	0,00	100	100	0,00	GG2K	178
5220 600100	Energiebezüge - Strom	1.800	1.500	1.142,06	1.800	1.500	1.142,06	3BE	9965
5220 621100	Sonstige Transporte	100	100	0,00	100	100	0,00	GG2K	178
5220 700039	Miet- und Pachtaufwand - intern - Stadtgrün	100	0	0,00	100	0	0,00	GG2K	
5220 700079	Miet- und Pachtaufwand - intern - Grundbenützung	100	100	0,00	100	100	0,00	GG2K	273
5220 700100	Miet- und Pachtaufwand	100	100	0,00	100	100	0,00	GG2K	178
5220 710010	Öffentliche Abgaben, ohne Gebühren gem. FAG	100	100	0,00	100	100	0,00	GG2K	178
5220 726000	Mitgliedsbeiträge an Institutionen [1]	12.000	12.000	10.995,60	12.000	12.000	10.995,60	GG2K	178
5220 728000	Entgelte für sonstige Leistungen	100	100	0,00	100	100	0,00	GG2S	145
5220 728039	Entgelte für sonstige Leistungen - intern - Stadtgrün	100	100	0,00	100	100	0,00	GG2K	273
5220 728100	Entgelte für sonstige Leistungen [2]	1.900	2.900	385,90	1.900	2.900	385,90	GG2K	178
5220 728109	Entgelte für sonstige Leistungen - intern - Wirtschaftshof	1.500	1.500	0,00	1.500	1.500	0,00	GG2K	273
5220 757000	Transfers an private Organisationen ohne Erwerbszweck	100	100	0,00	100	100	0,00	GG2K	178
SU 22 / SU 32	Summe Aufwendungen / Auszahlungen operative Gebarung	18.300	18.900	12.926,53	18.300	18.900	12.915,69		
SA 0 / SA 1	(0) Nettoergebnis (21 - 22) / Saldo (1) Geldfluss aus der operativen Gebarung (31 - 32)	-18.300	-15.900	-12.926,53	-18.300	-18.900	-12.915,69		
SU 23	Summe Haushaltsrücklagen	0	0	0,00					
SA 00	Nettoergebnis nach Zuweisung und Entnahmen von Haushaltsrücklagen (SA 0 +/- SU 23)	-18.300	-15.900	-12.926,53					
Investive Gebarung									
SU 33	Summe Einzahlungen investive Gebarung				0	0	0,00		
5220 042000	Amts-, Betriebs- und Geschäftsausstattung [3]				100	100	0,00	GG2K	
SU 34	Summe Auszahlungen investive Gebarung				100	100	0,00		
SA 2	Saldo (2) Geldfluss aus der investiven Gebarung (33 - 34)				-100	-100	0,00		
SA 3	Saldo (3) Nettofinanzierungssaldo (SA 1 + SA 2)				-18.400	-19.000	-12.915,69		
Finanzierungstätigkeit									
5220 346100	Investitionsdarlehen von Finanzunternehmen				100	0	0,00	GG3D	
SU 35	Summe Einzahlungen aus der Finanzierungstätigkeit				100	0	0,00		
SU 36	Summe Auszahlungen aus der Finanzierungstätigkeit				0	0	0,00		
SA 4	Saldo (4) Geldfluss aus der Finanzierungstätigkeit (35 - 36)				100	0	0,00		
SA 5	Saldo (5) Geldfluss aus der voranschlagswirksamen Gebarung (SA 3 + SA 4)				-18.300	-19.000	-12.915,69		

Erläuterungen:

5220	726000	[1]	Mitgliedsbeitrag Klimabündnis Österreich
5220	728100	[2]	Honorare, Dienstleistungen, Konsumationen für Veranstaltungen Klimabündnis
5220	042000	[3]	GG2K Amtsausstattung (Roll-Ups etc.)

UA 523	Lärmbekämpfung	Voranschlag 2022	Voranschlag 2021	Ergebnis 2020	Voranschlag 2022	Voranschlag 2021	Ergebnis 2020	BWST	S/D
		Ergebnisvoranschlag			Finanzierungsvoranschlag				
SA 0 / SA 1	(0) Nettoergebnis (21 - 22) / Saldo (1) Geldfluss aus der operativen Gebarung (31 - 32)	-7.800	-7.200	-5.750,69	-5.400	-4.900	-3.347,42		
SA 00	Nettoergebnis nach Zuweisung und Entnahmen von Haushaltsrücklagen (SA 0 +/- SU 23)	-7.800	-7.200	-5.750,69					
SA 2	Saldo (2) Geldfluss aus der investiven Gebarung (33 - 34)				-5.200	0	-3.135,30		
SA 3	Saldo (3) Nettofinanzierungssaldo (SA 1 + SA 2)				-10.600	-4.900	-6.482,72		
SA 4	Saldo (4) Geldfluss aus der Finanzierungstätigkeit (35 - 36)				-10.300	-31.000	-59.786,27		
SA 5	Saldo (5) Geldfluss aus der voranschlagswirksamen Gebarung (SA 3 + SA 4)				-20.900	-35.900	-66.268,99		

Ansatz 5230 Konto	Lärmbekämpfung	Voranschlag 2022	Voranschlag 2021	Ergebnis 2020	Voranschlag 2022	Voranschlag 2021	Ergebnis 2020	BWST	S/D
		Ergebnisvoranschlag			Finanzierungsvoranschlag				
Operative Gebarung									
SU 21 / SU 31	Summe Erträge / Einzahlungen operative Gebarung	0	0	0,00	0	0	0,00		
5230 400000	Geringwertige Wirtschaftsgüter (GWG)	300	100	0,00	300	100	0,00	GG2S	146
5230 456000	Schreib-, Zeichen- und sonstige Büromittel	100	100	0,00	100	100	0,00	GG2S	
5230 459000	Sonstige Verbrauchsgüter	100	100	0,00	100	100	0,00	GG2S	146
5230 618000	Instandhaltung von sonstigen Anlagen	1.000	900	0,00	1.000	900	0,00	GG2S	146
5230 650000	Zinsen für Finanzschulden - in Euro	0	0	41,54	0	0	41,54	GG3D	9943
5230 680700	Planmäßige Abschreibung - Amts-, Betriebs- und Geschäftsausstattung	2.400	2.300	2.403,27				3BE	9969
5230 728000	Entgelte für sonstige Leistungen [1]	3.900	3.700	3.305,88	3.900	3.700	3.305,88	GG2S	146
SU 22 / SU 32	Summe Aufwendungen / Auszahlungen operative Gebarung	7.800	7.200	5.750,69	5.400	4.900	3.347,42		
SA 0 / SA 1	(0) Nettoergebnis (21 - 22) / Saldo (1) Geldfluss aus der operativen Gebarung (31 - 32)	-7.800	-7.200	-5.750,69	-5.400	-4.900	-3.347,42		
SU 23	Summe Haushaltsrücklagen	0	0	0,00					
SA 00	Nettoergebnis nach Zuweisung und Entnahmen von Haushaltsrücklagen (SA 0 +/- SU 23)	-7.800	-7.200	-5.750,69					
Investive Gebarung									
SU 33	Summe Einzahlungen investive Gebarung				0	0	0,00		
5230 042000	Amts-, Betriebs- und Geschäftsausstattung [2]				5.200	0	135,30	GG2S	
5230 070000	Aktivierungsfähige Rechte (immaterielle Vermögenswerte) [3]				0	0	3.000,00	GG2S	
SU 34	Summe Auszahlungen investive Gebarung				5.200	0	3.135,30		
SA 2	Saldo (2) Geldfluss aus der investiven Gebarung (33 - 34)				-5.200	0	-3.135,30		
SA 3	Saldo (3) Nettofinanzierungssaldo (SA 1 + SA 2)				-10.600	-4.900	-6.482,72		
Finanzierungstätigkeit									
5230 346100	Investitionsdarlehen von Finanzunternehmen				5.200	0	0,00	GG3D	
SU 35	Summe Einzahlungen aus der Finanzierungstätigkeit				5.200	0	0,00		
5230 346100	Investitionsdarlehen (Tilgung) - Finanzunternehmen				15.500	31.000	59.786,27	GG3D	9943
SU 36	Summe Auszahlungen aus der Finanzierungstätigkeit				15.500	31.000	59.786,27		
SA 4	Saldo (4) Geldfluss aus der Finanzierungstätigkeit (35 - 36)				-10.300	-31.000	-59.786,27		
SA 5	Saldo (5) Geldfluss aus der voranschlagswirksamen Gebarung (SA 3 + SA 4)				-20.900	-35.900	-66.268,99		

Erläuterungen:

5230 728000 [1]	Eichung der Messgeräte (Software-Prüfung), Software Wartung
5230 042000 [2]	Tausch Hardware Messgerät
5230 070000 [3]	CNOSSOS Rechenprogramm für Verkehrslärm - Lizenz

UA 527	Müllbeseitigung	Voranschlag	Voranschlag	Ergebnis	Voranschlag	Voranschlag	Ergebnis	BWST	S/D
		2022	2021	2020	2022	2021	2020		
		Ergebnisvoranschlag			Finanzierungsvoranschlag				
SA 0 / SA 1	(0) Nettoergebnis (21 - 22) / Saldo (1) Geldfluss aus der operativen Gebarung (31 - 32)	0	0	128,46	1.000	1.000	-86,84		
SA 00	Nettoergebnis nach Zuweisung und Entnahmen von Haushaltsrücklagen (SA 0 +/- SU 23)	0	0	128,46					
SA 2	Saldo (2) Geldfluss aus der investiven Gebarung (33 - 34)				0	0	0,00		
SA 3	Saldo (3) Nettofinanzierungssaldo (SA 1 + SA 2)				1.000	1.000	-86,84		
SA 4	Saldo (4) Geldfluss aus der Finanzierungstätigkeit (35 - 36)				0	0	0,00		
SA 5	Saldo (5) Geldfluss aus der voranschlagswirksamen Gebarung (SA 3 + SA 4)				1.000	1.000	-86,84		

Ansatz 5270 Konto	Müllbeseitigung	Voranschlag 2022	Voranschlag 2021	Ergebnis 2020	Voranschlag 2022	Voranschlag 2021	Ergebnis 2020	BWST	S/D
		Ergebnisvoranschlag			Finanzierungsvoranschlag				
Operative Gebarung									
5270 816000	Kostenbeiträge (-Ersätze) für sonstige Leistungen [1]	1.800	1.800	490,60	1.800	1.800	275,30	1NU	
5270 819000	Übrige nicht finanzierungswirksame Erträge	0	0	128,46				3BE	
5270 829009	Sonstige Erträge - intern - 1.8520.729109	23.400	23.400	12.575,69	23.400	23.400	12.575,69	3BE	
SU 21 / SU 31	Summe Erträge / Einzahlungen operative Gebarung	25.200	25.200	13.194,75	25.200	25.200	12.850,99		
5270 454000	Reinigungsmittel	100	100	0,00	100	100	0,00	1NU	323
5270 459000	Sonstige Verbrauchsgüter	3.100	3.100	2.845,80	3.100	3.100	2.845,80	1NU	323
5270 690800	Abschreibung von Forderungen (Schadensfälle)	1.000	1.000	128,46				3BE	9951
5270 728100	Entgelte für sonstige Leistungen [2]	12.000	12.000	1.995,23	12.000	12.000	1.995,23	1NU	323
5270 728109	Entgelte für sonstige Leistungen - intern - Wirtschaftshof	9.000	9.000	8.096,80	9.000	9.000	8.096,80	1NU	
SU 22 / SU 32	Summe Aufwendungen / Auszahlungen operative Gebarung	25.200	25.200	13.066,29	24.200	24.200	12.937,83		
SA 0 / SA 1	(0) Nettoergebnis (21 - 22) / Saldo (1) Geldfluss aus der operativen Gebarung (31 - 32)	0	0	128,46	1.000	1.000	-86,84		
SU 23	Summe Haushaltsrücklagen	0	0	0,00					
SA 00	Nettoergebnis nach Zuweisung und Entnahmen von Haushaltsrücklagen (SA 0 +/- SU 23)	0	0	128,46					
Investive Gebarung									
SU 33	Summe Einzahlungen investive Gebarung				0	0	0,00		
SU 34	Summe Auszahlungen investive Gebarung				0	0	0,00		
SA 2	Saldo (2) Geldfluss aus der investiven Gebarung (33 - 34)				0	0	0,00		
SA 3	Saldo (3) Nettofinanzierungssaldo (SA 1 + SA 2)				1.000	1.000	-86,84		
Finanzierungstätigkeit									
SU 35	Summe Einzahlungen aus der Finanzierungstätigkeit				0	0	0,00		
SU 36	Summe Auszahlungen aus der Finanzierungstätigkeit				0	0	0,00		
SA 4	Saldo (4) Geldfluss aus der Finanzierungstätigkeit (35 - 36)				0	0	0,00		
SA 5	Saldo (5) Geldfluss aus der voranschlagswirksamen Gebarung (SA 3 + SA 4)				1.000	1.000	-86,84		

Erläuterungen:

5270 816000 [1]	Beseitigung von ca. 15 Autowracks (Aufwendungen 5270.728100)
5270 728100 [2]	Dienstleistungen im Rahmen der Autowrackbeseitigung, Deponiegebühr, Flurreinigung, Konsumationen

UA 528	Tierkörperbeseitigung	Voranschlag	Voranschlag	Ergebnis	Voranschlag	Voranschlag	Ergebnis	BWST	S/D
		2022	2021	2020	2022	2021	2020		
		Ergebnisvoranschlag			Finanzierungsvoranschlag				
SA 0 / SA 1	(0) Nettoergebnis (21 - 22) / Saldo (1) Geldfluss aus der operativen Gebarung (31 - 32)	17.100	16.200	22.794,55	17.200	16.300	24.729,52		
SA 00	Nettoergebnis nach Zuweisung und Entnahmen von Haushaltsrücklagen (SA 0 +/- SU 23)	17.100	16.200	22.794,55					
SA 2	Saldo (2) Geldfluss aus der investiven Gebarung (33 - 34)				0	0	0,00		
SA 3	Saldo (3) Nettofinanzierungssaldo (SA 1 + SA 2)				17.200	16.300	24.729,52		
SA 4	Saldo (4) Geldfluss aus der Finanzierungstätigkeit (35 - 36)				0	0	0,00		
SA 5	Saldo (5) Geldfluss aus der voranschlagswirksamen Gebarung (SA 3 + SA 4)				17.200	16.300	24.729,52		

Ansatz 5280 Konto	Tierkörperbeseitigung	Voranschlag 2022	Voranschlag 2021	Ergebnis 2020	Voranschlag 2022	Voranschlag 2021	Ergebnis 2020	BWST	S/D
		Ergebnisvoranschlag			Finanzierungsvoranschlag				
Operative Gebarung									
5280 810000	Erträge aus Leistungen [1]	42.000	41.000	42.278,29	42.000	41.000	42.347,18	1GPV	
5280 829000	Sonstige Erträge	100	0	0,00	100	0	0,00	1GPV	
SU 21 / SU 31	Summe Erträge / Einzahlungen operative Gebarung	42.100	41.000	42.278,29	42.100	41.000	42.347,18		
5280 400000	Geringwertige Wirtschaftsgüter (GWG)	300	300	0,00	300	300	0,00	1GPV	309
5280 454000	Reinigungsmittel	100	100	0,00	100	100	0,00	1GPV	309
5280 455000	Chemische und sonstige artverwandte Mittel	100	100	0,00	100	100	0,00	1GPV	309
5280 459000	Sonstige Verbrauchsgüter	100	100	0,00	100	100	0,00	1GPV	309
5280 614000	Instandhaltung von Gebäuden und Bauten	1.600	600	0,00	1.600	600	0,00	2HL	
5280 614220	Instandhaltung von Gebäuden und Bauten - Wartungen	500	500	209,72	500	500	209,72	2HL	9963
5280 618000	Instandhaltung von sonstigen Anlagen	600	1.200	69,80	600	1.200	69,80	1GPV	309
5280 690800	Abschreibung von Forderungen (Schadensfälle)	100	100	0,00				3BE	9951
5280 695000	Wertberichtigungen zu kurzfristigen Forderungen (LuL)	0	0	139,67				3BE	
5280 728000	Entgelte für sonstige Leistungen [2]	21.500	21.700	18.734,55	21.500	21.700	17.008,14	1GPV	309
5280 728220	Entgelte für sonstige Leistungen - Überprüfungen	100	100	330,00	100	100	330,00	2HL	9963
SU 22 / SU 32	Summe Aufwendungen / Auszahlungen operative Gebarung	25.000	24.800	19.483,74	24.900	24.700	17.617,66		
SA 0 / SA 1	(0) Nettoergebnis (21 - 22) / Saldo (1) Geldfluss aus der operativen Gebarung (31 - 32)	17.100	16.200	22.794,55	17.200	16.300	24.729,52		
SU 23	Summe Haushaltsrücklagen	0	0	0,00					
SA 00	Nettoergebnis nach Zuweisung und Entnahmen von Haushaltsrücklagen (SA 0 +/- SU 23)	17.100	16.200	22.794,55					
Investive Gebarung									
SU 33	Summe Einzahlungen investive Gebarung				0	0	0,00		
SU 34	Summe Auszahlungen investive Gebarung				0	0	0,00		
SA 2	Saldo (2) Geldfluss aus der investiven Gebarung (33 - 34)				0	0	0,00		
SA 3	Saldo (3) Nettofinanzierungssaldo (SA 1 + SA 2)				17.200	16.300	24.729,52		
Finanzierungstätigkeit									
SU 35	Summe Einzahlungen aus der Finanzierungstätigkeit				0	0	0,00		
SU 36	Summe Auszahlungen aus der Finanzierungstätigkeit				0	0	0,00		
SA 4	Saldo (4) Geldfluss aus der Finanzierungstätigkeit (35 - 36)				0	0	0,00		
SA 5	Saldo (5) Geldfluss aus der voranschlagswirksamen Gebarung (SA 3 + SA 4)				17.200	16.300	24.729,52		

Erläuterungen:

5280 810000 [1] TKE-Verträge mit Gemeinden - Arnoldstein, Arriach, Finkenstein, Treffen, Velden, Wernberg

5280 728000 [2] Abholung, Abfuhr und Beseitigung von Tierkadavern und -körperteilen, Dienstleistungen

UA 529	Sonstige Einrichtungen und Maßnahmen	Voranschlag 2022	Voranschlag 2021	Ergebnis 2020	Voranschlag 2022	Voranschlag 2021	Ergebnis 2020	BWST	S/D
		Ergebnisvoranschlag			Finanzierungsvoranschlag				
SA 0 / SA 1	(0) Nettoergebnis (21 - 22) / Saldo (1) Geldfluss aus der operativen Gebarung (31 - 32)	-115.400	-57.000	-14.517,45	-115.400	-58.000	-14.127,45		
SA 00	Nettoergebnis nach Zuweisung und Entnahmen von Haushaltsrücklagen (SA 0 +/- SU 23)	-115.400	-57.000	-14.517,45					
SA 2	Saldo (2) Geldfluss aus der investiven Gebarung (33 - 34)				-100	-100	0,00		
SA 3	Saldo (3) Nettofinanzierungssaldo (SA 1 + SA 2)				-115.500	-58.100	-14.127,45		
SA 4	Saldo (4) Geldfluss aus der Finanzierungstätigkeit (35 - 36)				100	0	0,00		
SA 5	Saldo (5) Geldfluss aus der voranschlagswirksamen Gebarung (SA 3 + SA 4)				-115.400	-58.100	-14.127,45		
Ansatz 5290	Sonstige Einrichtungen und Maßnahmen	Voranschlag 2022	Voranschlag 2021	Ergebnis 2020	Voranschlag 2022	Voranschlag 2021	Ergebnis 2020	BWST	S/D
Konto		Ergebnisvoranschlag			Finanzierungsvoranschlag				
Operative Gebarung									
5290 813000	Erträge aus der Auflösung von Investitionszuschüssen (Kapitaltransfers)	0	1.000	0,00				3BE	
5290 861001	Transfers von Ländern, Landesfonds u. -kammern	0	0	3.500,00	0	0	3.500,00	GG2E	
SU 21 / SU 31	Summe Erträge / Einzahlungen operative Gebarung	0	1.000	3.500,00	0	0	3.500,00		
5290 400000	Geringwertige Wirtschaftsgüter (GWG)	300	300	0,00	300	300	0,00	GG2E	244
5290 413400	Handelswaren zur unentgeltlichen Weitergabe	400	400	1.139,50	400	400	1.139,50	GG2E	244
5290 413420	Handelswaren zur unentgeltlichen Weitergabe [1]	100	200	0,00	100	200	0,00	BGMB	282
5290 457000	Druckwerke	600	600	0,00	600	600	0,00	GG2E	244
5290 457200	Druckwerke [2]	100	500	0,00	100	500	0,00	BGMB	282
5290 459000	Sonstige Verbrauchsgüter	500	500	0,00	500	500	0,00	GG2E	244
5290 621000	Sonstige Transporte	300	300	0,00	300	300	0,00	GG2E	244
5290 621200	Sonstige Transporte [3]	100	100	0,00	100	100	0,00	BGMB	282
5290 640000	Rechts- und Beratungsaufwand [4]	2.000	2.000	657,00	2.000	2.000	657,00	GG2E	244
5290 700000	Miet- und Pachttaufwand	500	300	0,00	500	300	0,00	GG2E	244
5290 700039	Miet- und Pachtaufwand - intern - Stadtgrün	400	400	0,00	400	400	0,00	GG2E	274
5290 700079	Miet- und Pachtaufwand - intern - Grundbenützung	1.000	1.000	0,00	1.000	1.000	0,00	GG2E	274
5290 700200	Miet- und Pachtaufwand [5]	100	100	0,00	100	100	0,00	BGMB	282
5290 700239	Miet- und Pachtaufwand - intern - Stadtgrün	100	200	0,00	100	200	0,00	BGMB	
5290 710000	Öffentliche Abgaben, ohne Gebühren gem. FAG	100	100	0,00	100	100	0,00	GG2E	244
5290 726000	Mitgliedsbeiträge an Institutionen [6]	200	200	181,00	200	200	181,00	GG2E	244
5290 728000	Entgelte für sonstige Leistungen [7]	53.300	19.000	9.624,45	53.300	19.000	9.234,45	GG2E	244
5290 728009	Entgelte für sonstige Leistungen - intern - Wirtschaftshof	2.500	2.500	0,00	2.500	2.500	0,00	GG2E	274
5290 728010	Entgelte für sonstige Leistungen [8]	48.000	18.000	6.415,50	48.000	18.000	6.415,50	GG2E	244
5290 728039	Entgelte für sonstige Leistungen - intern - Stadtgrün	100	100	0,00	100	100	0,00	GG2E	274
5290 728200	Entgelte für sonstige Leistungen [9]	200	2.700	0,00	200	2.700	0,00	BGMB	282
5290 728219	Entgelte für sonstige Leistungen - intern - Druckerei	100	100	0,00	100	100	0,00	MDIT	9955

Ansatz 5290	Sonstige Einrichtungen und Maßnahmen	Voranschlag 2022	Voranschlag 2021	Ergebnis 2020	Voranschlag 2022	Voranschlag 2021	Ergebnis 2020	BWST	S/D
Konto		Ergebnisvoranschlag			Finanzierungsvoranschlag				
5290 755000	Transfers an Unternehmen (ohne Finanzunternehmen) und andere [10]	100	4.000	0,00	100	4.000	0,00	GG2E	266
5290 757000	Transfers an private Organisationen ohne Erwerbszweck [11]	100	100	0,00	100	100	0,00	GG2E	266
5290 768000	Sonstige lfd.Transfers an private Haushalte [12]	4.100	4.100	0,00	4.100	4.100	0,00	GG2E	266
SU 22 / SU 32	Summe Aufwendungen / Auszahlungen operative Gebarung	115.300	57.800	18.017,45	115.300	57.800	17.627,45		
SA 0 / SA 1	(0) Nettoergebnis (21 - 22) / Saldo (1) Geldfluss aus der operativen Gebarung (31 - 32)	-115.300	-56.800	-14.517,45	-115.300	-57.800	-14.127,45		
SU 23	Summe Haushaltsrücklagen	0	0	0,00					
SA 00	Nettoergebnis nach Zuweisung und Entnahmen von Haushaltsrücklagen (SA 0 +/- SU 23)	-115.300	-56.800	-14.517,45					
Investive Gebarung									
SU 33	Summe Einzahlungen investive Gebarung				0	0	0,00		
5290 042000	Amts-, Betriebs- und Geschäftsausstattung [13]				100	100	0,00	GG2E	
SU 34	Summe Auszahlungen investive Gebarung				100	100	0,00		
SA 2	Saldo (2) Geldfluss aus der investiven Gebarung (33 - 34)				-100	-100	0,00		
SA 3	Saldo (3) Nettofinanzierungssaldo (SA 1 + SA 2)				-115.400	-57.900	-14.127,45		
Finanzierungstätigkeit									
5290 346100	Investitionsdarlehen von Finanzunternehmen				100	0	0,00	GG3D	
SU 35	Summe Einzahlungen aus der Finanzierungstätigkeit				100	0	0,00		
SU 36	Summe Auszahlungen aus der Finanzierungstätigkeit				0	0	0,00		
SA 4	Saldo (4) Geldfluss aus der Finanzierungstätigkeit (35 - 36)				100	0	0,00		
SA 5	Saldo (5) Geldfluss aus der voranschlagswirksamen Gebarung (SA 3 + SA 4)				-115.300	-57.900	-14.127,45		

Erläuterungen:

5290 413420 [1]	Energie- und Umweltpreis-Verleihung – Handelswaren
5290 457200 [2]	Energie- und Umweltpreis-Verleihung – Einladungen (Druck inkl. Grafik)
5290 621200 [3]	Energie- und Umweltpreis-Verleihung - Transportkosten
5290 640000 [4]	Sachverständigen-Leistungen, Gutachten im Rahmen des Energieeffizienzgesetz
5290 700200 [5]	Energie- und Umweltpreis-Verleihung - Miete
5290 726000 [6]	Gemeinnützigen Verein AEE Arbeitsgemeinschaft Erneuerbare Energie Mitgliedschaft der Stadt Villach als Körperschaft
5290 728000 [7]	Aufträge im Rahmen der Energieberatung, Bewusstseinsbildung, EU-Projekte, Optimierungsprojekte, Dienstleistungen
5290 728010 [8]	Programmbeitrag für "e5-Programm für energieeffiziente Gemeinden", Dienstleistungen und Konsumationen für Energie-Veranstaltungen
5290 728200 [9]	Energie- und Umweltpreis-Verleihung - Honorare, Übernachtungen, Konsumationen
5290 755000 [10]	Energie- und Umweltpreis
5290 757000 [11]	Energie- und Umweltpreis
5290 768000 [12]	Energie- und Umweltpreis, Jugend-Klimaschutzpreis
5290 042000 [13]	GG2E Amtsausstattung (Roll-Ups etc.)

Ansatz 5291 Konto	ALPENSTADT DES JAHRES VILLACH	Voranschlag 2022	Voranschlag 2021	Ergebnis 2020	Voranschlag 2022	Voranschlag 2021	Ergebnis 2020	BWST	S/D
		Ergebnisvoranschlag			Finanzierungsvoranschlag				
Operative Gebarung									
5291 816000	Kostenbeiträge (-Ersätze) für sonstige Leistungen	100	0	0,00	100	0	0,00	GG3P	
SU 21 / SU 31	Summe Erträge / Einzahlungen operative Gebarung	100	0	0,00	100	0	0,00		
5291 413400	Handelswaren zur unentgeltlichen Weitergabe	100	100	0,00	100	100	0,00	GG3P	260
5291 728000	Entgelte für sonstige Leistungen	100	100	0,00	100	100	0,00	GG3P	260
SU 22 / SU 32	Summe Aufwendungen / Auszahlungen operative Gebarung	200	200	0,00	200	200	0,00		
SA 0 / SA 1	(0) Nettoergebnis (21 - 22) / Saldo (1) Geldfluss aus der operativen Gebarung (31 - 32)	-100	-200	0,00	-100	-200	0,00		
SU 23	Summe Haushaltsrücklagen	0	0	0,00					
SA 00	Nettoergebnis nach Zuweisung und Entnahmen von Haushaltsrücklagen (SA 0 +/- SU 23)	-100	-200	0,00					
Investive Gebarung									
SU 33	Summe Einzahlungen investive Gebarung				0	0	0,00		
SU 34	Summe Auszahlungen investive Gebarung				0	0	0,00		
SA 2	Saldo (2) Geldfluss aus der investiven Gebarung (33 - 34)				0	0	0,00		
SA 3	Saldo (3) Nettofinanzierungssaldo (SA 1 + SA 2)				-100	-200	0,00		
Finanzierungstätigkeit									
SU 35	Summe Einzahlungen aus der Finanzierungstätigkeit				0	0	0,00		
SU 36	Summe Auszahlungen aus der Finanzierungstätigkeit				0	0	0,00		
SA 4	Saldo (4) Geldfluss aus der Finanzierungstätigkeit (35 - 36)				0	0	0,00		
SA 5	Saldo (5) Geldfluss aus der voranschlagswirksamen Gebarung (SA 3 + SA 4)				-100	-200	0,00		
A 53	Rettungs- und Warndienste	Voranschlag 2022	Voranschlag 2021	Ergebnis 2020	Voranschlag 2022	Voranschlag 2021	Ergebnis 2020	BWST	S/D
		Ergebnisvoranschlag			Finanzierungsvoranschlag				
SA 0 / SA 1	(0) Nettoergebnis (21 - 22) / Saldo (1) Geldfluss aus der operativen Gebarung (31 - 32)	-1.440.500	-1.205.100	-1.142.839,04	-1.440.500	-1.205.100	-1.142.164,04		
SA 00	Nettoergebnis nach Zuweisung und Entnahmen von Haushaltsrücklagen (SA 0 +/- SU 23)	-1.440.500	-1.205.100	-1.142.839,04					
SA 2	Saldo (2) Geldfluss aus der investiven Gebarung (33 - 34)				0	0	0,00		
SA 3	Saldo (3) Nettofinanzierungssaldo (SA 1 + SA 2)				-1.440.500	-1.205.100	-1.142.164,04		
SA 4	Saldo (4) Geldfluss aus der Finanzierungstätigkeit (35 - 36)				0	0	0,00		
SA 5	Saldo (5) Geldfluss aus der voranschlagswirksamen Gebarung (SA 3 + SA 4)				-1.440.500	-1.205.100	-1.142.164,04		

UA 530	Rettungsdienste	Voranschlag	Voranschlag	Ergebnis	Voranschlag	Voranschlag	Ergebnis	BWST	S/D
		2022	2021	2020	2022	2021	2020		
		Ergebnisvoranschlag			Finanzierungsvoranschlag				
SA 0 / SA 1	(0) Nettoergebnis (21 - 22) / Saldo (1) Geldfluss aus der operativen Gebarung (31 - 32)	-1.440.500	-1.205.100	-1.142.839,04	-1.440.500	-1.205.100	-1.142.164,04		
SA 00	Nettoergebnis nach Zuweisung und Entnahmen von Haushaltsrücklagen (SA 0 +/- SU 23)	-1.440.500	-1.205.100	-1.142.839,04					
SA 2	Saldo (2) Geldfluss aus der investiven Gebarung (33 - 34)				0	0	0,00		
SA 3	Saldo (3) Nettofinanzierungssaldo (SA 1 + SA 2)				-1.440.500	-1.205.100	-1.142.164,04		
SA 4	Saldo (4) Geldfluss aus der Finanzierungstätigkeit (35 - 36)				0	0	0,00		
SA 5	Saldo (5) Geldfluss aus der voranschlagswirksamen Gebarung (SA 3 + SA 4)				-1.440.500	-1.205.100	-1.142.164,04		
Ansatz 5300	Rettungsdienste	Voranschlag	Voranschlag	Ergebnis	Voranschlag	Voranschlag	Ergebnis	BWST	S/D
Konto		2022	2021	2020	2022	2021	2020		
		Ergebnisvoranschlag			Finanzierungsvoranschlag				
Operative Gebarung									
SU 21 / SU 31	Summe Erträge / Einzahlungen operative Gebarung	0	0	0,00	0	0	0,00		
5300 400000	Geringwertige Wirtschaftsgüter (GWG)	500	500	0,00	500	500	0,00	5S	
5300 459000	Sonstige Verbrauchsgüter	100	100	0,00	100	100	0,00	5S	
5300 728039	Entgelte für sonstige Leistungen - intern - Stadtgrün	6.200	6.200	2.275,00	6.200	6.200	1.600,00	5S	
5300 751001	Transfers an Länder - Rettungswesen	691.600	564.300	529.649,20	691.600	564.300	529.649,20	4SO	103
5300 751141	Transfers an Länder - Rettungsbeitrag	742.100	634.000	610.914,84	742.100	634.000	610.914,84	4SO	103
SU 22 / SU 32	Summe Aufwendungen / Auszahlungen operative Gebarung	1.440.500	1.205.100	1.142.839,04	1.440.500	1.205.100	1.142.164,04		
SA 0 / SA 1	(0) Nettoergebnis (21 - 22) / Saldo (1) Geldfluss aus der operativen Gebarung (31 - 32)	-1.440.500	-1.205.100	-1.142.839,04	-1.440.500	-1.205.100	-1.142.164,04		
SU 23	Summe Haushaltsrücklagen	0	0	0,00					
SA 00	Nettoergebnis nach Zuweisung und Entnahmen von Haushaltsrücklagen (SA 0 +/- SU 23)	-1.440.500	-1.205.100	-1.142.839,04					
Investive Gebarung									
SU 33	Summe Einzahlungen investive Gebarung				0	0	0,00		
SU 34	Summe Auszahlungen investive Gebarung				0	0	0,00		
SA 2	Saldo (2) Geldfluss aus der investiven Gebarung (33 - 34)				0	0	0,00		
SA 3	Saldo (3) Nettofinanzierungssaldo (SA 1 + SA 2)				-1.440.500	-1.205.100	-1.142.164,04		
Finanzierungstätigkeit									
SU 35	Summe Einzahlungen aus der Finanzierungstätigkeit				0	0	0,00		
SU 36	Summe Auszahlungen aus der Finanzierungstätigkeit				0	0	0,00		
SA 4	Saldo (4) Geldfluss aus der Finanzierungstätigkeit (35 - 36)				0	0	0,00		
SA 5	Saldo (5) Geldfluss aus der voranschlagswirksamen Gebarung (SA 3 + SA 4)				-1.440.500	-1.205.100	-1.142.164,04		

A 56	Krankenanstalten anderer Rechtsträger	Voranschlag	Voranschlag	Ergebnis	Voranschlag	Voranschlag	Ergebnis	BWST	S/D
		2022	2021	2020	2022	2021	2020		
		Ergebnisvoranschlag			Finanzierungsvoranschlag				
SA 0 / SA 1	(0) Nettoergebnis (21 - 22) / Saldo (1) Geldfluss aus der operativen Gebarung (31 - 32)	-13.523.400	-12.523.400	-12.006.350,16	-13.523.400	-12.523.400	-12.006.350,16		
SA 00	Nettoergebnis nach Zuweisung und Entnahmen von Haushaltsrücklagen (SA 0 +/- SU 23)	-13.523.400	-12.523.400	-12.006.350,16					
SA 2	Saldo (2) Geldfluss aus der investiven Gebarung (33 - 34)				0	0	0,00		
SA 3	Saldo (3) Nettofinanzierungssaldo (SA 1 + SA 2)				-13.523.400	-12.523.400	-12.006.350,16		
SA 4	Saldo (4) Geldfluss aus der Finanzierungstätigkeit (35 - 36)				0	0	0,00		
SA 5	Saldo (5) Geldfluss aus der voranschlagswirksamen Gebarung (SA 3 + SA 4)				-13.523.400	-12.523.400	-12.006.350,16		
UA 560	Betriebsabgangsdeckung	Voranschlag	Voranschlag	Ergebnis	Voranschlag	Voranschlag	Ergebnis	BWST	S/D
		2022	2021	2020	2022	2021	2020		
		Ergebnisvoranschlag			Finanzierungsvoranschlag				
SA 0 / SA 1	(0) Nettoergebnis (21 - 22) / Saldo (1) Geldfluss aus der operativen Gebarung (31 - 32)	-13.523.400	-12.523.400	-12.006.350,16	-13.523.400	-12.523.400	-12.006.350,16		
SA 00	Nettoergebnis nach Zuweisung und Entnahmen von Haushaltsrücklagen (SA 0 +/- SU 23)	-13.523.400	-12.523.400	-12.006.350,16					
SA 2	Saldo (2) Geldfluss aus der investiven Gebarung (33 - 34)				0	0	0,00		
SA 3	Saldo (3) Nettofinanzierungssaldo (SA 1 + SA 2)				-13.523.400	-12.523.400	-12.006.350,16		
SA 4	Saldo (4) Geldfluss aus der Finanzierungstätigkeit (35 - 36)				0	0	0,00		
SA 5	Saldo (5) Geldfluss aus der voranschlagswirksamen Gebarung (SA 3 + SA 4)				-13.523.400	-12.523.400	-12.006.350,16		

Ansatz 5600 Konto	Betriebsabgangsdeckung	Voranschlag 2022	Voranschlag 2021	Ergebnis 2020	Voranschlag 2022	Voranschlag 2021	Ergebnis 2020	BWST	S/D
		Ergebnisvoranschlag			Finanzierungsvoranschlag				
Operative Gebarung									
SU 21 / SU 31	Summe Erträge / Einzahlungen operative Gebarung	0	0	0,00	0	0	0,00		
5600 751121	Transfers an Länder - Abgangsdeckung Krankenanstalten [1]	13.523.400	12.523.400	12.006.350,16	13.523.400	12.523.400	12.006.350,16	GG3	
SU 22 / SU 32	Summe Aufwendungen / Auszahlungen operative Gebarung	13.523.400	12.523.400	12.006.350,16	13.523.400	12.523.400	12.006.350,16		
SA 0 / SA 1	(0) Nettoergebnis (21 - 22) / Saldo (1) Geldfluss aus der operativen Gebarung (31 - 32)	-13.523.400	-12.523.400	-12.006.350,16	-13.523.400	-12.523.400	-12.006.350,16		
SU 23	Summe Haushaltsrücklagen	0	0	0,00					
SA 00	Nettoergebnis nach Zuweisung und Entnahmen von Haushaltsrücklagen (SA 0 +/- SU 23)	-13.523.400	-12.523.400	-12.006.350,16					
Investive Gebarung									
SU 33	Summe Einzahlungen investive Gebarung				0	0	0,00		
SU 34	Summe Auszahlungen investive Gebarung				0	0	0,00		
SA 2	Saldo (2) Geldfluss aus der investiven Gebarung (33 - 34)				0	0	0,00		
SA 3	Saldo (3) Nettofinanzierungssaldo (SA 1 + SA 2)				-13.523.400	-12.523.400	-12.006.350,16		
Finanzierungstätigkeit									
SU 35	Summe Einzahlungen aus der Finanzierungstätigkeit				0	0	0,00		
SU 36	Summe Auszahlungen aus der Finanzierungstätigkeit				0	0	0,00		
SA 4	Saldo (4) Geldfluss aus der Finanzierungstätigkeit (35 - 36)				0	0	0,00		
SA 5	Saldo (5) Geldfluss aus der voranschlagswirksamen Gebarung (SA 3 + SA 4)				-13.523.400	-12.523.400	-12.006.350,16		

Erläuterungen:

5600 751121 [1] Beitrag Krankenanstalten - Steigerung gegenüber VA 2020 5%

A 58	Veterinärmedizin	Voranschlag 2022	Voranschlag 2021	Ergebnis 2020	Voranschlag 2022	Voranschlag 2021	Ergebnis 2020	BWST	S/D
		Ergebnisvoranschlag			Finanzierungsvoranschlag				
SA 0 / SA 1	(0) Nettoergebnis (21 - 22) / Saldo (1) Geldfluss aus der operativen Gebarung (31 - 32)	-3.400	-1.400	-1.400,00	-3.400	-1.400	-1.400,00		
SA 00	Nettoergebnis nach Zuweisung und Entnahmen von Haushaltsrücklagen (SA 0 +/- SU 23)	-3.400	-1.400	-1.400,00					
SA 2	Saldo (2) Geldfluss aus der investiven Gebarung (33 - 34)				0	0	0,00		
SA 3	Saldo (3) Nettofinanzierungssaldo (SA 1 + SA 2)				-3.400	-1.400	-1.400,00		
SA 4	Saldo (4) Geldfluss aus der Finanzierungstätigkeit (35 - 36)				0	0	0,00		
SA 5	Saldo (5) Geldfluss aus der voranschlagswirksamen Gebarung (SA 3 + SA 4)				-3.400	-1.400	-1.400,00		

UA 581	Maßnahmen der Veterinärmedizin	Voranschlag	Voranschlag	Ergebnis	Voranschlag	Voranschlag	Ergebnis	BWST	S/D
		2022	2021	2020	2022	2021	2020		
		Ergebnisvoranschlag			Finanzierungsvoranschlag				
SA 0 / SA 1	(0) Nettoergebnis (21 - 22) / Saldo (1) Geldfluss aus der operativen Gebarung (31 - 32)	-3.400	-1.400	-1.400,00	-3.400	-1.400	-1.400,00		
SA 00	Nettoergebnis nach Zuweisung und Entnahmen von Haushaltsrücklagen (SA 0 +/- SU 23)	-3.400	-1.400	-1.400,00					
SA 2	Saldo (2) Geldfluss aus der investiven Gebarung (33 - 34)				0	0	0,00		
SA 3	Saldo (3) Nettofinanzierungssaldo (SA 1 + SA 2)				-3.400	-1.400	-1.400,00		
SA 4	Saldo (4) Geldfluss aus der Finanzierungstätigkeit (35 - 36)				0	0	0,00		
SA 5	Saldo (5) Geldfluss aus der voranschlagswirksamen Gebarung (SA 3 + SA 4)				-3.400	-1.400	-1.400,00		
Ansatz 5810	Maßnahmen der Veterinärmedizin	Voranschlag	Voranschlag	Ergebnis	Voranschlag	Voranschlag	Ergebnis	BWST	S/D
Konto		2022	2021	2020	2022	2021	2020		
		Ergebnisvoranschlag			Finanzierungsvoranschlag				
Operative Gebarung									
SU 21 / SU 31	Summe Erträge / Einzahlungen operative Gebarung	0	0	0,00	0	0	0,00		
5810 640000	Rechts- und Beratungsaufwand	2.000	0	0,00	2.000	0	0,00	1GPV	
5810 757000	Transfers an private Organisationen ohne Erwerbszweck [1]	1.400	1.400	1.400,00	1.400	1.400	1.400,00	4K	
SU 22 / SU 32	Summe Aufwendungen / Auszahlungen operative Gebarung	3.400	1.400	1.400,00	3.400	1.400	1.400,00		
SA 0 / SA 1	(0) Nettoergebnis (21 - 22) / Saldo (1) Geldfluss aus der operativen Gebarung (31 - 32)	-3.400	-1.400	-1.400,00	-3.400	-1.400	-1.400,00		
SU 23	Summe Haushaltsrücklagen	0	0	0,00					
SA 00	Nettoergebnis nach Zuweisung und Entnahmen von Haushaltsrücklagen (SA 0 +/- SU 23)	-3.400	-1.400	-1.400,00					
Investive Gebarung									
SU 33	Summe Einzahlungen investive Gebarung				0	0	0,00		
SU 34	Summe Auszahlungen investive Gebarung				0	0	0,00		
SA 2	Saldo (2) Geldfluss aus der investiven Gebarung (33 - 34)				0	0	0,00		
SA 3	Saldo (3) Nettofinanzierungssaldo (SA 1 + SA 2)				-3.400	-1.400	-1.400,00		
Finanzierungstätigkeit									
SU 35	Summe Einzahlungen aus der Finanzierungstätigkeit				0	0	0,00		
SU 36	Summe Auszahlungen aus der Finanzierungstätigkeit				0	0	0,00		
SA 4	Saldo (4) Geldfluss aus der Finanzierungstätigkeit (35 - 36)				0	0	0,00		
SA 5	Saldo (5) Geldfluss aus der voranschlagswirksamen Gebarung (SA 3 + SA 4)				-3.400	-1.400	-1.400,00		
Erläuterungen:									
5810 757000 [1]	Kärntner Tierschutzverein - Jahressubvention								

Detailnachweis der Konten

Einzelplan 6	Straßen- und Wasserbau, Verkehr (Länder und Gemeinden)	Voranschlag 2022	Voranschlag 2021	Ergebnis 2020	Voranschlag 2022	Voranschlag 2021	Ergebnis 2020	BWST	S/D
		Ergebnisvoranschlag			Finanzierungsvoranschlag				
SA 0 / SA 1	(0) Nettoergebnis (21 - 22) / Saldo (1) Geldfluss aus der operativen Gebarung (31 - 32)	-7.996.200	-7.586.700	-5.784.617,89	-3.951.800	-4.205.400	-2.300.911,88		
SA 00	Nettoergebnis nach Zuweisung und Entnahmen von Haushaltsrücklagen (SA 0 +/- SU 23)	-6.582.600	-6.633.100	-5.337.284,51					
SA 2	Saldo (2) Geldfluss aus der investiven Gebarung (33 - 34)				-8.139.400	-5.705.500	-2.575.019,96		
SA 3	Saldo (3) Nettofinanzierungssaldo (SA 1 + SA 2)				-12.091.200	-9.910.900	-4.875.931,84		
SA 4	Saldo (4) Geldfluss aus der Finanzierungstätigkeit (35 - 36)				6.065.000	5.043.600	1.752.587,95		
SA 5	Saldo (5) Geldfluss aus der voranschlagswirksamen Gebarung (SA 3 + SA 4)				-6.026.200	-4.867.300	-3.123.343,89		
A 61	Straßenbau	Voranschlag 2022	Voranschlag 2021	Ergebnis 2020	Voranschlag 2022	Voranschlag 2021	Ergebnis 2020	BWST	S/D
		Ergebnisvoranschlag			Finanzierungsvoranschlag				
SA 0 / SA 1	(0) Nettoergebnis (21 - 22) / Saldo (1) Geldfluss aus der operativen Gebarung (31 - 32)	-4.596.100	-4.307.900	-3.379.506,76	-968.800	-1.119.800	-263.410,06		
SA 00	Nettoergebnis nach Zuweisung und Entnahmen von Haushaltsrücklagen (SA 0 +/- SU 23)	-3.182.500	-3.354.300	-2.932.173,38					
SA 2	Saldo (2) Geldfluss aus der investiven Gebarung (33 - 34)				-7.610.600	-5.528.900	-2.528.034,98		
SA 3	Saldo (3) Nettofinanzierungssaldo (SA 1 + SA 2)				-8.579.400	-6.648.700	-2.791.445,04		
SA 4	Saldo (4) Geldfluss aus der Finanzierungstätigkeit (35 - 36)				5.687.700	4.795.300	1.769.250,70		
SA 5	Saldo (5) Geldfluss aus der voranschlagswirksamen Gebarung (SA 3 + SA 4)				-2.891.700	-1.853.400	-1.022.194,34		
UA 612	Gemeindestraßen	Voranschlag 2022	Voranschlag 2021	Ergebnis 2020	Voranschlag 2022	Voranschlag 2021	Ergebnis 2020	BWST	S/D
		Ergebnisvoranschlag			Finanzierungsvoranschlag				
SA 0 / SA 1	(0) Nettoergebnis (21 - 22) / Saldo (1) Geldfluss aus der operativen Gebarung (31 - 32)	-4.454.800	-3.750.500	-3.307.687,69	-1.049.200	-1.115.500	-261.235,18		
SA 00	Nettoergebnis nach Zuweisung und Entnahmen von Haushaltsrücklagen (SA 0 +/- SU 23)	-3.041.200	-2.796.900	-2.860.354,31					
SA 2	Saldo (2) Geldfluss aus der investiven Gebarung (33 - 34)				-7.130.600	-4.456.400	-2.399.499,92		
SA 3	Saldo (3) Nettofinanzierungssaldo (SA 1 + SA 2)				-8.179.800	-5.571.900	-2.660.735,10		
SA 4	Saldo (4) Geldfluss aus der Finanzierungstätigkeit (35 - 36)				5.335.500	3.757.000	1.674.651,35		
SA 5	Saldo (5) Geldfluss aus der voranschlagswirksamen Gebarung (SA 3 + SA 4)				-2.844.300	-1.814.900	-986.083,75		
Ansatz 6120	Gemeindestraßen	Voranschlag 2022	Voranschlag 2021	Ergebnis 2020	Voranschlag 2022	Voranschlag 2021	Ergebnis 2020	BWST	S/D

Ansatz 6120 Konto	Gemeindestraßen	Voranschlag 2022	Voranschlag 2021	Ergebnis 2020	Voranschlag 2022	Voranschlag 2021	Ergebnis 2020	BWST	S/D
		Ergebnisvoranschlag			Finanzierungsvoranschlag				
Operative Gebarung									
6120 801400	Veräußerungen von Grundstücken und Grundstückseinrichtungen	0	0	82.028,00				2VG	
6120 808000	Veräußerungen von Waren	0	0	1.871,25	0	0	1.871,25	5W	
6120 808200	Veräußerungen von Waren	0	0	2.343,08	0	0	2.343,08	2T	
6120 810000	Erträge aus Leistungen [1]	100	100	0,00	100	100	0,00	5W	
6120 813000	Erträge aus der Auflösung von Investitionszuschüssen (Kapitaltransfers)	8.900	18.700	19.527,54				3BE	
6120 816000	Kostenbeiträge (-Ersätze) für sonstige Leistungen [2]	310.000	299.000	290.000,00	310.000	299.000	290.000,00	2T	
6120 816019	Kostenbeiträge (-Ersätze) für für sonstige Leistungen - 1.8510.728979 [3]	475.100	496.300	468.300,00	475.100	496.300	468.300,00	2T	
6120 816100	Kostenbeiträge (-Ersätze) für sonstige Leistungen - Grundbenützungsentgelt Dritte [4]	330.000	320.000	169.795,03	330.000	320.000	258.179,74	2T	
6120 816109	Kostenbeiträge (-Ersätze) für für sonstige Leistungen - intern Grundbenützung	3.200	3.200	5.568,34	3.200	3.200	5.781,34	2T	
6120 828000	Rückersätze von Aufwendungen	0	0	79,12	0	0	79,12	5W	
6120 829380	Sonstige Erträge - Schadensfall - 6120.61x380 [5]	3.000	3.000	1.348,55	3.000	3.000	1.061,48	5W	
6120 868000	Transfers von privaten Haushalten [6]	1.360.000	1.360.000	1.048.897,57	1.360.000	1.360.000	1.050.780,57	1S	
6120 868010	Transfers von privaten Haushalten [7]	140.000	140.000	248.360,00	140.000	140.000	248.360,00	1S	
SU 21 / SU 31	Summe Erträge / Einzahlungen operative Gebarung	2.630.300	2.640.300	2.338.118,48	2.621.400	2.621.600	2.326.756,58		
6120 400000	Geringwertige Wirtschaftsgüter (GWG)	5.000	4.900	7.913,50	5.000	4.900	7.579,52	5W	161
6120 400300	Geringwertige Wirtschaftsgüter (GWG)	100	100	293,18	100	100	293,18	2T	289
6120 451000	Brennstoffe	100	2.000	0,00	100	2.000	0,00	5W	161
6120 452000	Treibstoffe	1.900	2.100	1.189,50	1.900	2.100	1.189,50	5W	161
6120 452300	Treibstoffe	1.200	1.200	735,68	1.200	1.200	735,68	2T	289
6120 453000	Schmier- und Schleifmittel	1.000	1.000	153,56	1.000	1.000	153,56	5W	161
6120 454000	Reinigungsmittel	1.100	1.100	1.990,92	1.100	1.100	1.990,92	5W	161
6120 454300	Reinigungsmittel	100	100	0,00	100	100	0,00	2T	289
6120 455300	Chemische und sonstige artverwandte Mittel	100	100	6,41	100	100	6,41	2T	289
6120 457000	Druckwerke	500	500	0,00	500	500	0,00	5W	161
6120 459000	Sonstige Verbrauchsgüter	4.800	2.400	6.067,19	4.800	2.400	5.893,72	5W	161
6120 459300	Sonstige Verbrauchsgüter	100	100	0,00	100	100	0,00	2T	289
6120 600100	Energiebezüge - Strom	500	500	179,97	500	500	179,97	3BE	9965
6120 611000	Instandhaltung von Straßenbauten [8]	492.500	464.000	427.810,60	492.500	464.000	410.626,85	5W	161
6120 611200	Instandhaltung von Straßenbauten [9]	50.000	50.000	3.342,87	50.000	50.000	1.819,52	2T	
6120 611300	Instandhaltung von Straßenbauten [10]	400.000	463.400	293.904,37	400.000	463.400	267.819,41	2T	
6120 611380	Instandhaltung von Straßenbauten - Schadensfall - 6120.829380	3.000	3.000	1.887,86	3.000	3.000	1.887,86	5W	
6120 614000	Instandhaltung von Gebäuden und Bauten	400	400	243,84	400	400	243,84	5W	161
6120 616000	Instandh.von Maschinen u.masch.Anlagen	2.500	2.500	3.783,04	2.500	2.500	3.783,04	5W	161
6120 617300	Instandhaltung von Fahrzeugen	700	500	255,33	700	500	255,33	2T	289
6120 618000	Instandhaltung von sonstigen Anlagen	5.500	5.500	1.941,73	5.500	5.500	1.941,73	5W	161
6120 619000	Instandhaltung von Sonderanlagen	1.500	600	1.445,06	1.500	600	1.445,06	5W	161

Ansatz 6120	Gemeindestraßen	Voranschlag	Voranschlag	Ergebnis	Voranschlag	Voranschlag	Ergebnis	BWST	S/D
		2022	2021	2020	2022	2021	2020		
Konto		Ergebnisvoranschlag			Finanzierungsvoranschlag				
6120 621000	Sonstige Transporte	4.000	4.000	340,93	4.000	4.000	340,93	5W	161
6120 640000	Rechts- und Beratungsaufwand [11]	24.000	6.000	18.810,66	24.000	6.000	18.810,66	5W	161
6120 640400	Rechts- und Beratungsaufwand	0	6.000	3.037,32	0	6.000	3.037,32	2VG	
6120 640420	Rechts- und Beratungsaufwand	2.000	2.000	0,00	2.000	2.000	0,00	2VG	
6120 650000	Zinsen für Finanzschulden - in Euro	93.200	96.600	109.069,03	93.200	96.600	109.069,03	GG3D	9943
6120 680100	Planmäßige Abschreibung - Immaterielle Vermögenswerte	0	100	0,00				3BE	9969
6120 680200	Planmäßige Abschreibung - Grundstückseinrichtungen u. Infrastruktur	3.425.400	1.832.700	2.914.080,33				3BE	9969
6120 680500	Planmäßige Abschreibung - Sonderanlagen	3.600	4.100	3.981,84				3BE	9969
6120 680600	Planmäßige Abschreibung - Technische Anlagen, Fahrzeuge und Maschinen	7.200	15.300	14.103,37				3BE	9969
6120 680700	Planmäßige Abschreibung - Amts-, Betriebs- und Geschäftsausstattung	3.400	4.000	3.992,40				3BE	9969
6120 683010	Verluste aus dem Abgang von Grundstücken und Grundstückseinrichtungen	0	0	24.972,13				GG3K	
6120 690800	Abschreibung von Forderungen (Schadensfälle)	2.000	3.000	1.506,69				3BE	9951
6120 690820	Abschreibung von kurzfristigen Forderungen (Sonstige)	1.000	0	0,00				3BE	9951
6120 695000	Wertberichtigungen zu kurzfristigen Forderungen (LuL)	0	0	3.673,80				3BE	
6120 700000	Miet- und Pachttaufwand	13.200	22.200	28.188,35	13.200	22.200	27.155,48	5W	161
6120 700300	Miet- und Pachtaufwand	600	700	575,42	600	700	575,42	2T	289
6120 710000	Öffentliche Abgaben, ohne Gebühren gem. FAG	200	100	0,00	200	100	0,00	5W	161
6120 710300	Öffentliche Abgaben, ohne Gebühren gem. FAG	100	100	91,10	100	100	91,10	2T	289
6120 710400	Öffentliche Abgaben, ohne Gebühren gem. FAG	0	45.000	7.820,00	0	45.000	7.820,00	2VG	
6120 728000	Entgelte für sonstige Leistungen [12]	15.500	23.000	9.394,22	15.500	23.000	9.394,22	5W	161
6120 728039	Entgelte für sonstige Leistungen - intern - Stadtgrün	500	500	0,00	500	500	0,00	5W	
6120 728100	Entgelte für sonstige Leistungen	5.000	0	2.258,36	5.000	0	0,00	2T	
6120 728119	Entgelte für sonstige Leistungen - intern - Vermessung	108.000	108.000	108.000,00	108.000	108.000	108.000,00	2VG	9960
6120 728300	Entgelte für sonstige Leistungen	100	100	20,50	100	100	20,50	2T	289
6120 728349	Entgelte für sonstige Leistungen - intern - Kläranlage	10.000	0	0,00	10.000	0	0,00	2T	
6120 728609	Entgelte für sonstige Leistungen - intern - Wirtschaftshof	1.550.300	1.566.700	1.423.257,50	1.550.300	1.566.700	1.423.257,50	5W	9956
6120 768000	Sonstige lfd.Transfers an private Haushalte [13]	3.500	3.500	0,00	3.500	3.500	0,00	2T	
6120 771100	Kapitaltransfers an Länder, Landesfonds und Landeskammern [14]	80.000	80.000	40.223,52				2T	
SU 22 / SU 32	Summe Aufwendungen / Auszahlungen operative Gebarung	6.325.400	4.829.700	5.470.542,08	2.802.800	2.890.500	2.415.417,26		
SA 0 / SA 1	(0) Nettoergebnis (21 - 22) / Saldo (1) Geldfluss aus der operativen Gebarung (31 - 32)	-3.695.100	-2.189.400	-3.132.423,60	-181.400	-268.900	-88.660,68		
6120 795102	Rücklage (Kap.R.) - Kapitalrücklage	0	0	49.500,00				GG3K	
6120 894902	Investition-Rücklage [15]	461.000	0	0,00				GG3K	
SU 23	Summe Haushaltsrücklagen	461.000	0	-49.500,00					
SA 00	Nettoergebnis nach Zuweisung und Entnahmen von Haushaltsrücklagen (SA 0 +/- SU 23)	-3.234.100	-2.189.400	-3.181.923,60					

Ansatz 6120 Konto	Gemeindestraßen	Voranschlag 2022	Voranschlag 2021	Ergebnis 2020	Voranschlag 2022	Voranschlag 2021	Ergebnis 2020	BWST	S/D
		Ergebnisvoranschlag			Finanzierungsvoranschlag				
Investive Gebarung									
6120 300901	Kapitaltransfers von Bund, KIP-Förderung [16]				85.000	472.500	0,00	GG3	
6120 305040	Kapitaltransfers von Unternehmen - Wohngebieterschließung [17]				20.000	0	43.000,00	2T	
6120 307040	Kapitaltransfers von privaten Haushalten und Organisationen Wohngebieterschließung [18]				100.000	100.000	48.000,00	2T	
6120 801400	Veräußerungen von Grundstücken und Grundstückseinrichtungen				0	0	82.028,00	2VG	
SU 33	Summe Einzahlungen investive Gebarung				205.000	572.500	173.028,00		
6120 001000	Unbebaute Grundstücke [19]				460.000	500.000	75.452,96	2VG	576
6120 002000	Straßenbauten [20]				1.712.000	1.364.000	492.921,47	2T	572
6120 002010	Straßenbauten [21]				0	672.200	22.166,04	2T	
6120 002030	Straßenbauten [22]				120.000	374.200	-69.420,02	2T	
6120 002040	Straßenbauten - Wohngebieterschließungen				0	200.000	0,00	2T	
6120 005000	Anlagen zu Straßenbauten [23]				4.500	4.500	0,00	5W	
6120 005600	Anlagen zu Straßenbauten - Brücken [24]				198.000	740.900	839.197,40	2T	
6120 005680	Anlagen zu Straßenbauten - Kilzerbrücke				0	550.000	-49.500,00	2T	
6120 006100	Sonstige Grundstückseinrichtungen [25]				10.000	40.000	4.555,30	2T	572
6120 006200	Sonstige Grundstückseinrichtungen				0	0	19.619,30	2T	
6120 020000	Maschinen und maschinelle Anlagen [26]				5.300	4.000	2.232,73	5W	518
6120 020100	Maschinen und maschinelle Anlagen [27]				15.000	0	0,00	5W	
6120 030000	Werkzeuge und sonstige Erzeugungsmittel [28]				1.600	5.400	6.112,16	5W	518
6120 042000	Amts-, Betriebs- und Geschäftsausstattung [29]				3.100	3.100	2.602,34	5W	
6120 050050	Sonderanlagen [30]				52.000	65.000	0,00	2T	
6120 060000	Im Bau befindliche Grundstückseinrichtungen - Straßenbau [31]				950.000	0	171.926,88	2T	
6120 060040	Im Bau befindliche Grundstückseinrichtungen - Wohngebieterschließungen [32]				425.000	0	0,00	2T	
6120 060070	Im Bau befindliche Grundstückseinrichtungen - Kasernen-Zufahrt [33]				1.500.000	0	0,00	2T	
6120 060600	Im Bau befindliche Grundstückseinrichtungen - Brücken [34]				1.013.100	0	0,00	2T	
6120 061000	Im Bau befindliche Gebäude und Bauten				0	0	708.402,91	2T	
6120 070000	Aktivierungsfähige Rechte [35]				1.000	1.000	0,00	2VG	576
6120 771100	Kapitaltransfers an Länder, Landesfonds und Landeskammern [36]				80.000	80.000	40.223,52	2T	
SU 34	Summe Auszahlungen investive Gebarung				6.550.600	4.604.300	2.266.492,99		
SA 2	Saldo (2) Geldfluss aus der investiven Gebarung (33 - 34)				-6.345.600	-4.031.800	-2.093.464,99		
SA 3	Saldo (3) Nettofinanzierungssaldo (SA 1 + SA 2)				-6.527.000	-4.300.700	-2.182.125,67		
Finanzierungstätigkeit									
6120 346100	Investitionsdarlehen von Finanzunternehmen				5.884.600	4.529.200	2.691.777,64	GG3D	
SU 35	Summe Einzahlungen aus der Finanzierungstätigkeit				5.884.600	4.529.200	2.691.777,64		
6120 346100	Investitionsdarlehen (Tilgung) - Finanzunternehmen				1.209.300	1.061.300	1.151.887,82	GG3D	9943
SU 36	Summe Auszahlungen aus der Finanzierungstätigkeit				1.209.300	1.061.300	1.151.887,82		
SA 4	Saldo (4) Geldfluss aus der Finanzierungstätigkeit (35 - 36)				4.675.300	3.467.900	1.539.889,82		

Ansatz 6120 Konto	Gemeindestraßen	Voranschlag 2022	Voranschlag 2021	Ergebnis 2020	Voranschlag 2022	Voranschlag 2021	Ergebnis 2020	BWST	S/D
		Ergebnisvoranschlag			Finanzierungsvoranschlag				
SA 5	Saldo (5) Geldfluss aus der voranschlagswirksamen Gebarung (SA 3 + SA 4)				-1.851.700	-832.800	-642.235,85		

Erläuterungen:									
6120 810000 [1]	Erlöse von Dritten für diverse Leistungen								
6120 816000 [2]	Kostenersatz für Straßeninstandhaltung -Trinkwasserversorgung								
6120 816019 [3]	Kostenersatz für Straßeninstandhaltung - Abwasserkanalisation								
6120 816100 [4]	Benützungsentgelt von Dritten für Sondernutzung des öffentlichen Gutes								
6120 829380 [5]	Schadensfälle - Ersatzleistungen von Dritten (z.B. Leitpflocke, Poller)								
6120 868000 [6]	Verwaltungsstrafgelder gem. STVO								
6120 868010 [7]	Verwaltungsstrafgelder gem. STVO (ruhender Verkehr)								
6120 611000 [8]	Instandhaltung von Straßenbauten								
6120 611200 [9]	Instandhaltung von großflächigen Straßenbauten								
6120 611300 [10]	Klein- und Verkehrsberuhigungsmaßnahmen, Verbesserungen nach Maßnahmen Dritter								
6120 640000 [11]	Kunstabauten - Gutachten								
6120 728000 [12]	Entsorgung von Asphalt, Bauschutt, Dienstleistungen								
6120 768000 [13]	Förderung Bannwald "Graschelitzen"								
6120 771100 [14]	L 49 Ossiacher See Süduferstraße 4. BA (Land)								
6120 894902 [15]	Rücklagenentnahme für Grundankäufe								
6120 300901 [16]	Bushaltestellen KIP Förderung Bund								
6120 305040 [17]	Einnahmen Wohngebieterschließungen - Unternehmen								
6120 307040 [18]	Beitrag Wohngebieterschließungen - Private								
6120 001000 [19]	Öffentliches Gut - Ankäufe von Grundstücken Öffentliches Gut - Ankäufe von Grundstücken Zufahrt Großkaserne Öffentliches Gut - Ankäufe von Grundstücken Infineon								
6120 002000 [20]	Straßenbau lt. Ausbauprogramm 2/T								
6120 002010 [21]	BVH "Aufschließungsstraße Infineon" Übertrag 2020/2021								
6120 002030 [22]	St. Martin - Hangsicherung Übertrag 2021/2022								
6120 005000 [23]	Infrastruktur öffentliches Gut - Ersatz Anlagenteile								
6120 005600 [24]	Brücken - Sanierungen lt. Ausbauprogramm 2/T								
6120 006100 [25]	Straßenbau - Bäume								
6120 020000 [26]	Winkelschleifer Ersatz Arbeitsgeräte								
6120 020100 [27]	Walze								
6120 030000 [28]	Bohrmaschine								
6120 042000 [29]	Büroausstattung Infrastruktur öffentliches Gut - Ersatz Anlagenteile								
6120 050050 [30]	Anschaffung Radarkabine Übertrag 2021/2022								
6120 060000 [31]	Italiener Straße /Tschinowitscher Weg - Kreuzungsumbau Italiener Straße (Bichlweg bis Kreuzung KMF) ÖAMTC Spange								

St. Martin - Hangsicherung											
6120	060040	[32]	Wohngebieterschließungen nach Erfordernis								
6120	060070	[33]	Kaserne Neu Obere Fellach - Erschließung								
6120	060600	[34]	Brückensanierung lt. Sanierungsprogramm								
6120	070000	[35]	Öffentliches Gut - Entgeltliche Dienstbarkeiten								
6120	771100	[36]	L 49 Ossiacher See Süduferstraße 4. BA (Land)								
Ansatz 6121	GEMEINDESTRASSEN (FUSSGÄNGERZONE)			Voranschlag 2022	Voranschlag 2021	Ergebnis 2020	Voranschlag 2022	Voranschlag 2021	Ergebnis 2020	BWST	S/D
Konto				Ergebnisvoranschlag			Finanzierungsvoranschlag				
Operative Gebarung											
SU 21 / SU 31	Summe Erträge / Einzahlungen operative Gebarung			0	0	0,00	0	0	0,00		
6121 680200	Planmäßige Abschreibung - Grundstückseinrichtungen u. Infrastruktur			97.500	2.800	117.011,27				3BE	9969
SU 22 / SU 32	Summe Aufwendungen / Auszahlungen operative Gebarung			97.500	2.800	117.011,27	0	0	0,00		
SA 0 / SA 1	(0) Nettoergebnis (21 - 22) / Saldo (1) Geldfluss aus der operativen Gebarung (31 - 32)			-97.500	-2.800	-117.011,27	0	0	0,00		
SU 23	Summe Haushaltsrücklagen			0	0	0,00					
SA 00	Nettoergebnis nach Zuweisung und Entnahmen von Haushaltsrücklagen (SA 0 +/- SU 23)			-97.500	-2.800	-117.011,27					
Investive Gebarung											
SU 33	Summe Einzahlungen investive Gebarung						0	0	0,00		
SU 34	Summe Auszahlungen investive Gebarung						0	0	0,00		
SA 2	Saldo (2) Geldfluss aus der investiven Gebarung (33 - 34)						0	0	0,00		
SA 3	Saldo (3) Nettofinanzierungssaldo (SA 1 + SA 2)						0	0	0,00		
Finanzierungstätigkeit											
SU 35	Summe Einzahlungen aus der Finanzierungstätigkeit						0	0	0,00		
SU 36	Summe Auszahlungen aus der Finanzierungstätigkeit						0	0	0,00		
SA 4	Saldo (4) Geldfluss aus der Finanzierungstätigkeit (35 - 36)						0	0	0,00		
SA 5	Saldo (5) Geldfluss aus der voranschlagswirksamen Gebarung (SA 3 + SA 4)						0	0	0,00		

Ansatz 6122 Konto	GEMEINDESTRASSEN (GROSSPROJEKTE)	Voranschlag 2022	Voranschlag 2021	Ergebnis 2020	Voranschlag 2022	Voranschlag 2021	Ergebnis 2020	BWST	S/D
		Ergebnisvoranschlag			Finanzierungsvoranschlag				
Operative Gebarung									
6122 813000	Erträge aus der Auflösung von Investitionszuschüssen (Kapitaltransfers)	297.200	561.500	302.995,28				3BE	
SU 21 / SU 31	Summe Erträge / Einzahlungen operative Gebarung	297.200	561.500	302.995,28	0	0	0,00		
6122 680200	Planmäßige Abschreibung - Grundstückseinrichtungen u. Infrastruktur	0	641.700	0,00				3BE	9969
SU 22 / SU 32	Summe Aufwendungen / Auszahlungen operative Gebarung	0	641.700	0,00	0	0	0,00		
SA 0 / SA 1	(0) Nettoergebnis (21 - 22) / Saldo (1) Geldfluss aus der operativen Gebarung (31 - 32)	297.200	-80.200	302.995,28	0	0	0,00		
SU 23	Summe Haushaltsrücklagen	0	0	0,00					
SA 00	Nettoergebnis nach Zuweisung und Entnahmen von Haushaltsrücklagen (SA 0 +/- SU 23)	297.200	-80.200	302.995,28					
Investive Gebarung									
SU 33	Summe Einzahlungen investive Gebarung				0	0	0,00		
SU 34	Summe Auszahlungen investive Gebarung				0	0	0,00		
SA 2	Saldo (2) Geldfluss aus der investiven Gebarung (33 - 34)				0	0	0,00		
SA 3	Saldo (3) Nettofinanzierungssaldo (SA 1 + SA 2)				0	0	0,00		
Finanzierungstätigkeit									
SU 35	Summe Einzahlungen aus der Finanzierungstätigkeit				0	0	0,00		
SU 36	Summe Auszahlungen aus der Finanzierungstätigkeit				0	0	0,00		
SA 4	Saldo (4) Geldfluss aus der Finanzierungstätigkeit (35 - 36)				0	0	0,00		
SA 5	Saldo (5) Geldfluss aus der voranschlagswirksamen Gebarung (SA 3 + SA 4)				0	0	0,00		
Ansatz 6122 Konto	PARKPLÄTZE UND VERKEHRSBERUHGTE ZONEN	Voranschlag 2022	Voranschlag 2021	Ergebnis 2020	Voranschlag 2022	Voranschlag 2021	Ergebnis 2020	BWST	S/D
		Ergebnisvoranschlag			Finanzierungsvoranschlag				
Operative Gebarung									
6123 813000	Erträge aus der Auflösung von Investitionszuschüssen (Kapitaltransfers)	0	9.100	0,00				3BE	
6123 823000	Sonstige Zinserträge	100	100	0,00	100	100	0,00	3BE	
6123 829380	Sonstige Erträge - Schadensfall - 6123.61x380 [7]	10.400	10.400	0,00	10.400	10.400	0,00	3A	
6123 868000	Transfers von privaten Haushalten [2]	380.000	350.000	200.603,78	380.000	350.000	245.415,01	1S	
SU 21 / SU 31	Summe Erträge / Einzahlungen operative Gebarung	390.500	369.600	735.900,82	390.500	360.500	780.712,05		
6123 400000	Geringwertige Wirtschaftsgüter (GWG)	100	100	0,00	100	100	0,00	3A	131
6123 409000	Ersatzteile	900	900	0,00	900	900	0,00	3A	131
6123 413400	Handelswaren zur unentgeltlichen Weitergabe	4.000	3.800	0,00	4.000	3.800	0,00	3A	131
6123 453000	Schmier- und Schleifmittel	200	100	0,00	200	100	0,00	3A	131
6123 454000	Reinigungsmittel	200	200	0,00	200	200	0,00	3A	131
6123 457000	Druckwerke	5.400	4.900	0,00	5.400	4.900	0,00	3A	131

Ansatz 6123		PARKPLÄTZE UND VERKEHRSBERUHGTE ZONEN	Voranschlag 2022	Voranschlag 2021	Ergebnis 2020	Voranschlag 2022	Voranschlag 2021	Ergebnis 2020	BWST	S/D
Konto			Ergebnisvoranschlag			Finanzierungsvoranschlag				
6123	459000	Sonstige Verbrauchsgüter	100	100	0,00	100	100	0,00	3A	131
6123	459300	Sonstige Verbrauchsgüter	100	100	0,00	100	100	0,00	5W	162
6123	600100	Energiebezüge - Strom	24.000	20.000	17.851,01	24.000	20.000	17.851,01	3BE	
6123	611000	Instandhaltung von Straßenbauten	4.000	4.000	971,64	4.000	4.000	971,64	3A	131
6123	611300	Instandhaltung von Straßenbauten	4.500	4.500	1.636,60	4.500	4.500	1.636,60	5W	162
6123	619000	Instandhaltung von Sonderanlagen	23.900	18.500	8.817,88	23.900	18.500	0,00	3A	
6123	619380	Instandhaltung von Sonderanlagen - Schadensfall - 6123.829380	10.400	10.400	0,00	10.400	10.400	0,00	3A	131
6123	630000	Postdienste	19.000	19.000	21.803,37	19.000	19.000	21.803,37	MDIT	9949
6123	631000	Telekommunikationsdienste	3.400	3.400	3.232,42	3.400	3.400	2.956,42	3A	131
6123	631700	Telekommunikationsdienste - MDIT	500	500	261,79	500	500	261,79	MDIT	9947
6123	650000	Zinsen für Finanzschulden - in Euro	13.000	13.900	15.163,17	13.000	13.900	15.163,17	GG3D	9943
6123	670000	Versicherungen	2.000	2.000	955,46	2.000	2.000	955,46	GG3V	9950
6123	680200	Planmäßige Abschreibung - Grundstückseinrichtungen u. Infrastruktur	0	24.400	0,00				3BE	9969
6123	680500	Planmäßige Abschreibung - Sonderanlagen	43.800	34.900	46.242,58				3BE	9969
6123	695020	Wertberichtigungen zu kurzfristigen Forderungen (Sonstige)	500	0	0,00				3BE	
6123	700000	Miet- und Pachtaufwand	100	100	0,00	100	100	0,00	3A	131
6123	710100	Öffentliche Abgaben/Ausgaben - KEST	100	100	0,00	100	100	0,00	3BE	
6123	720309	Kostenbeiträge (-Ersätze) für Leistungen - intern - VKB	229.800	215.800	209.400,00	229.800	215.800	209.400,00	GG3D	
6123	728009	Entgelte für sonstige Leistungen - intern - Wirtschaftshof	900	800	0,00	900	800	0,00	3A	
6123	728039	Entgelte für sonstige Leistungen - intern - Stadtgrün	600	600	50,00	600	600	50,00	3A	
6123	728200	Entgelte für sonstige Leistungen [3]	640.500	619.300	507.243,42	640.500	619.300	455.188,51	3A	131
6123	728219	Entgelte für sonstige Leistungen - intern - Druckerei	100	100	0,00	100	100	0,00	MDIT	9955
6123	728509	Entgelte für sonstige Leistungen - intern - EDV	4.200	4.600	3.809,23	4.200	4.600	3.809,23	MDIT	9955
6123	728519	Entgelte für sonstige Leistungen - intern - EDV	16.600	18.200	15.237,02	16.600	18.200	15.237,02	MDIT	9955
6123	728609	Entgelte für sonstige Leistungen - intern - Wirtschaftshof	218.500	213.800	209.349,85	218.500	213.800	209.349,85	5W	9956
6123	728709	Entgelte für sonstige Leistungen - intern - Telefonanlage	300	800	433,62	300	800	433,62	MDIT	9957
SU 22 / SU 32	Summe Aufwendungen / Auszahlungen operative Gebarung		1.271.700	1.239.900	1.064.673,27	1.227.400	1.180.600	955.120,25		
SA 0 / SA 1	(0) Nettoergebnis (21 - 22) / Saldo (1) Geldfluss aus der operativen Gebarung (31 - 32)		-881.200	-870.300	-328.772,45	-836.900	-820.100	-174.408,20		
6123	894512	Rücklage (Geb.R.) - Parkgebühren	952.600	953.600	496.833,38				GG3K	
SU 23	Summe Haushaltsrücklagen		952.600	953.600	496.833,38					
SA 00	Nettoergebnis nach Zuweisung und Entnahmen von Haushaltsrücklagen (SA 0 +/- SU 23)		71.400	83.300	168.060,93					
Investive Gebarung										
SU 33	Summe Einzahlungen investive Gebarung					0	0	0,00		
6123	050000	Sonderanlagen [4]				0	0	142.676,40	3A	
SU 34	Summe Auszahlungen investive Gebarung					0	0	142.676,40		
SA 2	Saldo (2) Geldfluss aus der investiven Gebarung (33 - 34)					0	0	-142.676,40		
SA 3	Saldo (3) Nettofinanzierungssaldo (SA 1 + SA 2)					-836.900	-820.100	-317.084,60		

Ansatz 6123 Konto	PARKPLÄTZE UND VERKEHRSBERUHGTE ZONEN	Voranschlag 2022	Voranschlag 2021	Ergebnis 2020	Voranschlag 2022	Voranschlag 2021	Ergebnis 2020	BWST	S/D
		Ergebnisvoranschlag			Finanzierungsvoranschlag				
Finanzierungstätigkeit									
6123 346100	Investitionsdarlehen von Finanzunternehmen				0	0	142.676,40	GG3D	
SU 35	Summe Einzahlungen aus der Finanzierungstätigkeit				0	0	142.676,40		
6123 346100	Investitionsdarlehen (Tilgung) - Finanzunternehmen				115.700	133.500	146.289,66	GG3D	9943
SU 36	Summe Auszahlungen aus der Finanzierungstätigkeit				115.700	133.500	146.289,66		
SA 4	Saldo (4) Geldfluss aus der Finanzierungstätigkeit (35 - 36)				-115.700	-133.500	-3.613,26		
SA 5	Saldo (5) Geldfluss aus der voranschlagswirksamen Gebarung (SA 3 + SA 4)				-952.600	-953.600	-320.697,86		

Erläuterungen:

6123 829380 [1]	Schadenersätze von Versicherungen
6123 868000 [2]	Verwaltungsstrafgelder nach dem Kärntner Parkraum- und Straßenaufsichtsgesetz
6123 728200 [3]	Kosten für Überwachung des ruhenden Verkehrs (inkl. Besorgungsleistungen), Reinigungs- und Geldzählkosten, Handyparken, Parkscheinautomaten-Umprogrammierung
6123 050000 [4]	Debitkartenlesegeräte - Umrüstung (46 Parkscheinautomaten)

Ansatz 6124 Konto	VERKEHRSBERUHIGUNG	Voranschlag 2022	Voranschlag 2021	Ergebnis 2020	Voranschlag 2022	Voranschlag 2021	Ergebnis 2020	BWST	S/D
		Ergebnisvoranschlag			Finanzierungsvoranschlag				
Operative Gebarung									
6124 813000	Erträge aus der Auflösung von Investitionszuschüssen (Kapitaltransfers)	35.300	67.900	56.900,41				3BE	
6124 828000	Rückersätze von Aufwendungen	0	0	0,00	0	0	4.752,10	2T	
SU 21 / SU 31	Summe Erträge / Einzahlungen operative Gebarung	35.300	67.900	56.900,41	0	0	4.752,10		
6124 611000	Instandhaltung von Straßenbauten	1.000	500	0,00	1.000	500	0,00	5W	
6124 611300	Instandhaltung von Straßenbauten	6.000	6.000	2.918,40	6.000	6.000	2.918,40	5S	
6124 650000	Zinsen für Finanzschulden - in Euro	500	0	0,00	500	0	0,00	GG3D	
6124 680200	Planmäßige Abschreibung - Grundstückseinrichtungen u. Infrastruktur	3.800	503.000	2.728,59				3BE	9969
6124 680300	Planmäßige Abschreibung - Gebäude und Bauten	42.300	43.200	42.069,46				3BE	9969
6124 680500	Planmäßige Abschreibung - Sonderanlagen	21.000	69.700	25.201,63				3BE	9969
6124 680700	Planmäßige Abschreibung - Amts-, Betriebs- und Geschäftsausstattung	15.900	13.400	16.898,42				3BE	9969
SU 22 / SU 32	Summe Aufwendungen / Auszahlungen operative Gebarung	90.500	635.800	89.816,50	7.500	6.500	2.918,40		
SA 0 / SA 1	(0) Nettoergebnis (21 - 22) / Saldo (1) Geldfluss aus der operativen Gebarung (31 - 32)	-55.200	-567.900	-32.916,09	-7.500	-6.500	1.833,70		
SU 23	Summe Haushaltsrücklagen	0	0	0,00					
SA 00	Nettoergebnis nach Zuweisung und Entnahmen von Haushaltsrücklagen (SA 0 +/- SU 23)	-55.200	-567.900	-32.916,09					

Ansatz 6124 Konto	VERKEHRSBERUHIGUNG	Voranschlag 2022	Voranschlag 2021	Ergebnis 2020	Voranschlag 2022	Voranschlag 2021	Ergebnis 2020	BWST	S/D
		Ergebnisvoranschlag			Finanzierungsvoranschlag				
Investive Gebarung									
6124 300901	Kapitaltransfers von Bund, KIP-Förderung				0	145.000	0,00	GG3	
SU 33	Summe Einzahlungen investive Gebarung				0	145.000	0,00		
6124 002000	Straßenbauten [1]				35.000	300.000	0,00	2T	
6124 002010	Straßenbauten - Innenstadt [2]				15.000	0	16.792,03	2T	
6124 002020	Straßenbauten - Draulände				0	50.000	39.105,11	2T	
6124 005020	Anlagen zu Straßenbauten - Draulände				0	0	19.575,60	2T	
6124 006040	Sonstige Grundstückseinrichtungen [3]				200.000	60.000	33.026,84	2T	
6124 010020	Gebäude und Bauten - Draulände				0	8.500	0,00	2T	
6124 015000	Kulturgüter unbeweglich [4]				0	36.100	30.000,00	2T	
6124 042000	Amts-, Betriebs- und Geschäftsausstattung [5]				2.000	2.000	0,00	2T	
6124 042020	Amts-, Betriebs- und Geschäftsausstattung - Draulände				0	0	24.858,95	2T	
6124 042040	Amts-, Betriebs- und Geschäftsausstattung - Rathausplatz [6]				35.000	0	0,00	2T	
6124 050000	Sonderanlagen [7]				42.000	40.000	0,00	2T	
6124 060000	Im Bau befindliche Grundstückseinrichtungen [8]				450.000	0	0,00	2T	
SU 34	Summe Auszahlungen investive Gebarung				779.000	496.600	163.358,53		
SA 2	Saldo (2) Geldfluss aus der investiven Gebarung (33 - 34)				-779.000	-351.600	-163.358,53		
SA 3	Saldo (3) Nettofinanzierungssaldo (SA 1 + SA 2)				-786.500	-358.100	-161.524,83		
Finanzierungstätigkeit									
6124 346100	Investitionsdarlehen von Finanzunternehmen				779.000	349.600	138.374,79	GG3D	
SU 35	Summe Einzahlungen aus der Finanzierungstätigkeit				779.000	349.600	138.374,79		
6124 346100	Investitionsdarlehen (Tilgung) - Finanzunternehmen				9.100	0	0,00	GG3D	9943
SU 36	Summe Auszahlungen aus der Finanzierungstätigkeit				9.100	0	0,00		
SA 4	Saldo (4) Geldfluss aus der Finanzierungstätigkeit (35 - 36)				769.900	349.600	138.374,79		
SA 5	Saldo (5) Geldfluss aus der voranschlagswirksamen Gebarung (SA 3 + SA 4)				-16.600	-8.500	-23.150,04		

Erläuterungen:

6124 002000 [1]	Widmannngasse Pflasterung neu
6124 002010 [2]	Hans Gasser Platz
6124 006040 [3]	Entsiegelung von befestigten Flächen
6124 015000 [4]	Kulturgüter Übertrag 2020/2021
6124 042000 [5]	Ausstattung (wie z.B. Bänke, Papierkörbe, Liegestühle)
6124 042040 [6]	Erneuerung Sonnensegel Rathausplatz
6124 050000 [7]	Innenstadt - Unterflurverteiler - Umbau
6124 060000 [8]	Generalsanierung Zugang Draupromenade "Rampe Bank Austria"

Ansatz 6125 Konto	DORFPLÄTZE	Voranschlag 2022	Voranschlag 2021	Ergebnis 2020	Voranschlag 2022	Voranschlag 2021	Ergebnis 2020	BWST	S/D
		Ergebnisvoranschlag			Finanzierungsvoranschlag				
Operative Gebarung									
6125 813000	Erträge aus der Auflösung von Investitionszuschüssen (Kapitaltransfers)	400	400	440,44				3BE	
SU 21 / SU 31	Summe Erträge / Einzahlungen operative Gebarung	400	400	440,44	0	0	0,00		
6125 613000	Instandhaltung von sonstigen Grundstückseinrichtungen	12.500	0	0,00	12.500	0	0,00	5S	
6125 680200	Planmäßige Abschreibung - Grundstückseinrichtungen u. Infrastruktur	0	19.300	0,00				3BE	9969
SU 22 / SU 32	Summe Aufwendungen / Auszahlungen operative Gebarung	12.500	19.300	0,00	12.500	0	0,00		
SA 0 / SA 1	(0) Nettoergebnis (21 - 22) / Saldo (1) Geldfluss aus der operativen Gebarung (31 - 32)	-12.100	-18.900	440,44	-12.500	0	0,00		
SU 23	Summe Haushaltsrücklagen	0	0	0,00					
SA 00	Nettoergebnis nach Zuweisung und Entnahmen von Haushaltsrücklagen (SA 0 +/- SU 23)	-12.100	-18.900	440,44					
Investive Gebarung									
SU 33	Summe Einzahlungen investive Gebarung				0	0	0,00		
6125 006000	Sonstige Grundstückseinrichtungen [1]				3.000	0	0,00	5S	
6125 042000	Amts-, Betriebs- und Geschäftsausstattung [2]				3.000	0	0,00	5S	
SU 34	Summe Auszahlungen investive Gebarung				6.000	0	0,00		
SA 2	Saldo (2) Geldfluss aus der investiven Gebarung (33 - 34)				-6.000	0	0,00		
SA 3	Saldo (3) Nettofinanzierungssaldo (SA 1 + SA 2)				-18.500	0	0,00		
Finanzierungstätigkeit									
6125 346100	Investitionsdarlehen von Finanzunternehmen				6.000	0	0,00	GG3D	
SU 35	Summe Einzahlungen aus der Finanzierungstätigkeit				6.000	0	0,00		
SU 36	Summe Auszahlungen aus der Finanzierungstätigkeit				0	0	0,00		
SA 4	Saldo (4) Geldfluss aus der Finanzierungstätigkeit (35 - 36)				6.000	0	0,00		
SA 5	Saldo (5) Geldfluss aus der voranschlagswirksamen Gebarung (SA 3 + SA 4)				-12.500	0	0,00		

Erläuterungen:

6125 006000 [1]	Ortsplätze - Brunnen
6125 042000 [2]	Ortsplätze - Ausstattung Bänke, Abfallbehälter, Beschilderungen

Ansatz 6126 Konto	PARKRAUMBEWIRTSCHAFTUNG NATURPARK	Voranschlag 2022	Voranschlag 2021	Ergebnis 2020	Voranschlag 2022	Voranschlag 2021	Ergebnis 2020	BWST	S/D
		Ergebnisvoranschlag			Finanzierungsvoranschlag				
Operative Gebarung									
6126 811000	Miet- und Pächtertrag	55.000	1.000	0,00	55.000	1.000	0,00	GG3N	
6126 829380	Sonstige Erträge - Schadensfall - 6126.61x380	1.000	1.000	0,00	1.000	1.000	0,00	GG3N	
SU 21 / SU 31	Summe Erträge / Einzahlungen operative Gebarung	56.000	2.000	0,00	56.000	2.000	0,00		
6126 400000	Geringwertige Wirtschaftsgüter (GWG)	100	0	0,00	100	0	0,00	GG3N	

Ansatz 6126		PARKRAUMBEWIRTSCHAFTUNG NATURPARK	Voranschlag 2022	Voranschlag 2021	Ergebnis 2020	Voranschlag 2022	Voranschlag 2021	Ergebnis 2020	BWST	S/D
Konto			Ergebnisvoranschlag			Finanzierungsvoranschlag				
6126	409000	Ersatzteile	100	100	0,00	100	100	0,00	GG3N	367
6126	413400	Handelswaren zur unentgeltlichen Weitergabe	100	0	0,00	100	0	0,00	GG3N	
6126	453000	Schmier- und Schleifmittel	200	100	0,00	200	100	0,00	GG3N	367
6126	454000	Reinigungsmittel	300	100	0,00	300	100	0,00	GG3N	367
6126	457000	Druckwerke	1.600	1.600	0,00	1.600	1.600	0,00	GG3N	367
6126	459000	Sonstige Verbrauchsgüter	500	100	0,00	500	100	0,00	GG3N	367
6126	600100	Energiebezüge - Strom	100	100	0,00	100	100	0,00	3BE	9965
6126	619000	Instandhaltung von Sonderanlagen	300	300	0,00	300	300	0,00	GG3N	367
6126	619380	Instandhaltung von Sonderanlagen - Schadensfall - 6126.829380	1.000	1.000	0,00	1.000	1.000	0,00	GG3N	367
6126	631000	Telekommunikationsdienste	600	300	0,00	600	300	0,00	GG3N	367
6126	670000	Versicherungen	200	100	0,00	200	100	0,00	GG3V	9950
6126	680500	Planmäßige Abschreibung - Sonderanlagen	0	1.000	0,00				3BE	
6126	700000	Miet- und Pachtaufwand	7.100	100	0,00	7.100	100	0,00	GG3N	367
6126	728000	Entgelte für sonstige Leistungen	50.200	16.600	0,00	50.200	16.600	0,00	GG3N	367
6126	728009	Entgelte für sonstige Leistungen - intern - Wirtschaftshof	4.000	1.000	0,00	4.000	1.000	0,00	GG3N	368
6126	728039	Entgelte für sonstige Leistungen - intern - Stadtgrün	500	500	0,00	500	500	0,00	GG3N	368
SU 22 / SU 32	Summe Aufwendungen / Auszahlungen operative Gebarung		66.900	23.000	0,00	66.900	22.000	0,00		
SA 0 / SA 1	(0) Nettoergebnis (21 - 22) / Saldo (1) Geldfluss aus der operativen Gebarung (31 - 32)		-10.900	-21.000	0,00	-10.900	-20.000	0,00		
SU 23	Summe Haushaltsrücklagen		0	0	0,00					
SA 00	Nettoergebnis nach Zuweisung und Entnahmen von Haushaltsrücklagen (SA 0 +/- SU 23)		-10.900	-21.000	0,00					
Investive Gebarung										
6126	301001	Kapitaltransfers von Ländern, Landesfonds u. -kammern [1]				0	10.000	0,00	GG3N	
SU 33	Summe Einzahlungen investive Gebarung					0	10.000	0,00		
6126	050010	Sonderanlagen [2]				0	83.000	0,00	GG3N	
SU 34	Summe Auszahlungen investive Gebarung					0	83.000	0,00		
SA 2	Saldo (2) Geldfluss aus der investiven Gebarung (33 - 34)					0	-73.000	0,00		
SA 3	Saldo (3) Nettofinanzierungssaldo (SA 1 + SA 2)					-10.900	-93.000	0,00		
Finanzierungstätigkeit										
6126	346100	Investitionsdarlehen von Finanzunternehmen				0	73.000	0,00	GG3D	
SU 35	Summe Einzahlungen aus der Finanzierungstätigkeit					0	73.000	0,00		
SU 36	Summe Auszahlungen aus der Finanzierungstätigkeit					0	0	0,00		
SA 4	Saldo (4) Geldfluss aus der Finanzierungstätigkeit (35 - 36)					0	73.000	0,00		
SA 5	Saldo (5) Geldfluss aus der voranschlagswirksamen Gebarung (SA 3 + SA 4)					-10.900	-20.000	0,00		

Erläuterungen:

6126 301001 [1] Förderung Land Parkscheinautomaten Naturpark Dobratsch

6126 050010 [2] Parkscheinautomaten Naturpark Dobratsch

UA 616	Sonstige Straßen und Wege	Voranschlag	Voranschlag	Ergebnis	Voranschlag	Voranschlag	Ergebnis	BWST	S/D
		2022	2021	2020	2022	2021	2020		
		Ergebnisvoranschlag			Finanzierungsvoranschlag				
SA 0 / SA 1	(0) Nettoergebnis (21 - 22) / Saldo (1) Geldfluss aus der operativen Gebarung (31 - 32)	-141.300	-557.400	-71.819,07	80.400	-4.300	-2.174,88		
SA 00	Nettoergebnis nach Zuweisung und Entnahmen von Haushaltsrücklagen (SA 0 +/- SU 23)	-141.300	-557.400	-71.819,07					
SA 2	Saldo (2) Geldfluss aus der investiven Gebarung (33 - 34)				-480.000	-1.072.500	-128.535,06		
SA 3	Saldo (3) Nettofinanzierungssaldo (SA 1 + SA 2)				-399.600	-1.076.800	-130.709,94		
SA 4	Saldo (4) Geldfluss aus der Finanzierungstätigkeit (35 - 36)				352.200	1.038.300	94.599,35		
SA 5	Saldo (5) Geldfluss aus der voranschlagswirksamen Gebarung (SA 3 + SA 4)				-47.400	-38.500	-36.110,59		

Ansatz 6160 Konto	Sonstige Straßen und Wege	Voranschlag 2022	Voranschlag 2021	Ergebnis 2020	Voranschlag 2022	Voranschlag 2021	Ergebnis 2020	BWST	S/D
		Ergebnisvoranschlag			Finanzierungsvoranschlag				
Operative Gebarung									
6160 813000	Erträge aus der Auflösung von Investitionszuschüssen (Kapitaltransfers)	28.200	36.300	30.584,03				3BE	
6160 816300	Kostenbeiträge (-Ersätze) für sonstige Leistungen - Radweg [1]	85.000	0	0,00	85.000	0	0,00	2T	
SU 21 / SU 31	Summe Erträge / Einzahlungen operative Gebarung	113.200	36.300	30.584,03	85.000	0	0,00		
6160 611000	Instandhaltung von Straßenbauten	2.000	2.000	256,18	2.000	2.000	256,18	5W	
6160 650000	Zinsen für Finanzschulden - in Euro	2.100	1.800	1.918,70	2.100	1.800	1.918,70	GG3D	9943
6160 680200	Planmäßige Abschreibung - Grundstückseinrichtungen u. Infrastruktur	25.100	164.600	23.819,76				3BE	9969
6160 680500	Planmäßige Abschreibung - Sonderanlagen	4.800	4.800	4.835,98				3BE	9969
6160 728609	Entgelte für sonstige Leistungen - intern - Wirtschaftshof	500	500	0,00	500	500	0,00	5W	9956
6160 771100	Kapitaltransfers an Länder, Landesfonds und Landeskammern [2]	60.000	420.000	71.572,48				2T	
6160 771101	Kapitaltransfers an Länder, Landesfonds und Landeskammern [3]	160.000	0	0,00				2T	
SU 22 / SU 32	Summe Aufwendungen / Auszahlungen operative Gebarung	254.500	593.700	102.403,10	4.600	4.300	2.174,88		
SA 0 / SA 1	(0) Nettoergebnis (21 - 22) / Saldo (1) Geldfluss aus der operativen Gebarung (31 - 32)	-141.300	-557.400	-71.819,07	80.400	-4.300	-2.174,88		
SU 23	Summe Haushaltsrücklagen	0	0	0,00					
SA 00	Nettoergebnis nach Zuweisung und Entnahmen von Haushaltsrücklagen (SA 0 +/- SU 23)	-141.300	-557.400	-71.819,07					
Investive Gebarung									
6160 300901	Kapitaltransfers von Bund, KIP-Förderung				0	302.500	0,00	GG3	
SU 33	Summe Einzahlungen investive Gebarung				0	302.500	0,00		
6160 002000	Straßenbauten [4]				255.000	950.000	59.537,62	2T	
6160 005000	Anlagen zu Straßenbauten [5]				5.000	5.000	2.082,90	2T	
6160 771100	Kapitaltransfers an Länder, Landesfonds und Landeskammern [6]				60.000	420.000	66.914,54	2T	
6160 771101	Kapitaltransfers an Länder, Landesfonds und Landeskammern [7]				160.000	0	0,00	2T	
SU 34	Summe Auszahlungen investive Gebarung				480.000	1.375.000	128.535,06		
SA 2	Saldo (2) Geldfluss aus der investiven Gebarung (33 - 34)				-480.000	-1.072.500	-128.535,06		
SA 3	Saldo (3) Nettofinanzierungssaldo (SA 1 + SA 2)				-399.600	-1.076.800	-130.709,94		
Finanzierungstätigkeit									
6160 346100	Investitionsdarlehen von Finanzunternehmen				395.000	1.072.500	128.535,06	GG3D	
SU 35	Summe Einzahlungen aus der Finanzierungstätigkeit				395.000	1.072.500	128.535,06		
6160 346100	Investitionsdarlehen (Tilgung) - Finanzunternehmen				42.800	34.200	33.935,71	GG3D	9943
SU 36	Summe Auszahlungen aus der Finanzierungstätigkeit				42.800	34.200	33.935,71		
SA 4	Saldo (4) Geldfluss aus der Finanzierungstätigkeit (35 - 36)				352.200	1.038.300	94.599,35		
SA 5	Saldo (5) Geldfluss aus der voranschlagswirksamen Gebarung (SA 3 + SA 4)				-47.400	-38.500	-36.110,59		

Erläuterungen:

6160 816300 [1] Radwegförderung Land Kärnten Klimaaktiv

6160	771100	[2]	Radweg R1B "Faakerseeweg" 4. BA Ortsbereich Egg Übertrag 2021/2022 B100 Draubücke Villach Nord (Rennsteiner Brücke) Übertrag 2021/2022
6160	771101	[3]	Radweg R1B "Faakersee Weg" 4. BA (Egg bis Anschluss L53) Radweg Drobollach West Unterschütter Gailsteg A13
6160	002000	[4]	Fuß- und Radwege - Kleinmaßnahmen und Verbesserungen Radweg - Drobollach West Radweg - Tschinowitscher Weg (HTL) Radweg Radweg - Italiener Straße Übertrag 2021/2022
6160	005000	[5]	Fahrrad Abstellanlagen - Erweiterungen
6160	771100	[6]	Radweg R1B "Faakerseeweg" 4. BA Ortsbereich Egg Übertrag 2021/2022 B100 Draubücke Villach Nord (Rennsteiner Brücke) Übertrag 2021/2022
6160	771101	[7]	Radweg R1B "Faakersee Weg" 4. BA (Egg bis Anschluss L53) Radweg Drobollach West Unterschütter Gailsteg A13

Ansatz 6210 Konto	Förderung der Abwasserbeseitigung	Voranschlag 2022	Voranschlag 2021	Ergebnis 2020	Voranschlag 2022	Voranschlag 2021	Ergebnis 2020	BWST	S/D
		Ergebnisvoranschlag			Finanzierungsvoranschlag				
Operative Gebarung									
6210 861001	Transfers von Ländern, Landesfonds u. -kammern	100	100	0,00	100	100	0,00	3A	
SU 21 / SU 31	Summe Erträge / Einzahlungen operative Gebarung	100	100	0,00	100	100	0,00		
6210 778000	Kapitaltransfers an private Haushalte [1]	100	100	0,00				3A	
SU 22 / SU 32	Summe Aufwendungen / Auszahlungen operative Gebarung	100	100	0,00	0	0	0,00		
SA 0 / SA 1	(0) Nettoergebnis (21 - 22) / Saldo (1) Geldfluss aus der operativen Gebarung (31 - 32)	0	0	0,00	100	100	0,00		
SU 23	Summe Haushaltsrücklagen	0	0	0,00					
SA 00	Nettoergebnis nach Zuweisung und Entnahmen von Haushaltsrücklagen (SA 0 +/- SU 23)	0	0	0,00					
Investive Gebarung									
SU 33	Summe Einzahlungen investive Gebarung				0	0	0,00		
6210 778000	Kapitaltransfers an private Haushalte [2]				100	100	0,00	3A	
SU 34	Summe Auszahlungen investive Gebarung				100	100	0,00		
SA 2	Saldo (2) Geldfluss aus der investiven Gebarung (33 - 34)				-100	-100	0,00		
SA 3	Saldo (3) Nettofinanzierungssaldo (SA 1 + SA 2)				0	0	0,00		
Finanzierungstätigkeit									
SU 35	Summe Einzahlungen aus der Finanzierungstätigkeit				0	0	0,00		
SU 36	Summe Auszahlungen aus der Finanzierungstätigkeit				0	0	0,00		
SA 4	Saldo (4) Geldfluss aus der Finanzierungstätigkeit (35 - 36)				0	0	0,00		
SA 5	Saldo (5) Geldfluss aus der voranschlagswirksamen Gebarung (SA 3 + SA 4)				0	0	0,00		

Erläuterungen:

6210 778000 [1] Zuschuss für Investitionen (Erlöse 6210.871001)

6210 778000 [2] Zuschuss für Investitionen (Erlöse 6210.871001)

A 63	Schutzwasserbau	Voranschlag 2022	Voranschlag 2021	Ergebnis 2020	Voranschlag 2022	Voranschlag 2021	Ergebnis 2020	BWST	S/D
		Ergebnisvoranschlag			Finanzierungsvoranschlag				
SA 0 / SA 1	(0) Nettoergebnis (21 - 22) / Saldo (1) Geldfluss aus der operativen Gebarung (31 - 32)	-738.200	-273.900	-277.536,36	-355.000	-252.800	-190.355,91		
SA 00	Nettoergebnis nach Zuweisung und Entnahmen von Haushaltsrücklagen (SA 0 +/- SU 23)	-738.200	-273.900	-277.536,36					
SA 2	Saldo (2) Geldfluss aus der investiven Gebarung (33 - 34)				-383.200	-21.000	-35.243,50		
SA 3	Saldo (3) Nettofinanzierungssaldo (SA 1 + SA 2)				-738.200	-273.800	-225.599,41		
SA 4	Saldo (4) Geldfluss aus der Finanzierungstätigkeit (35 - 36)				271.700	137.900	15.479,81		
SA 5	Saldo (5) Geldfluss aus der voranschlagswirksamen Gebarung (SA 3 + SA 4)				-466.500	-135.900	-210.119,60		
UA 630	Bundesflüsse	Voranschlag 2022	Voranschlag 2021	Ergebnis 2020	Voranschlag 2022	Voranschlag 2021	Ergebnis 2020	BWST	S/D
		Ergebnisvoranschlag			Finanzierungsvoranschlag				
SA 0 / SA 1	(0) Nettoergebnis (21 - 22) / Saldo (1) Geldfluss aus der operativen Gebarung (31 - 32)	-401.400	-226.400	-184.548,36	-193.900	-205.300	-149.167,91		
SA 00	Nettoergebnis nach Zuweisung und Entnahmen von Haushaltsrücklagen (SA 0 +/- SU 23)	-401.400	-226.400	-184.548,36					
SA 2	Saldo (2) Geldfluss aus der investiven Gebarung (33 - 34)				-207.500	-21.000	-35.243,50		
SA 3	Saldo (3) Nettofinanzierungssaldo (SA 1 + SA 2)				-401.400	-226.300	-184.411,41		
SA 4	Saldo (4) Geldfluss aus der Finanzierungstätigkeit (35 - 36)				146.700	137.900	15.479,81		
SA 5	Saldo (5) Geldfluss aus der voranschlagswirksamen Gebarung (SA 3 + SA 4)				-254.700	-88.400	-168.931,60		

Ansatz 6300 Konto	Bundesflüsse	Voranschlag 2022	Voranschlag 2021	Ergebnis 2020	Voranschlag 2022	Voranschlag 2021	Ergebnis 2020	BWST	S/D
		Ergebnisvoranschlag			Finanzierungsvoranschlag				
Operative Gebarung									
SU 21 / SU 31	Summe Erträge / Einzahlungen operative Gebarung	0	0	0,00	0	0	0,00		
6300 650000	Zinsen für Finanzschulden - in Euro	200	100	106,62	200	100	106,62	GG3D	9943
6300 680700	Planmäßige Abschreibung - Amts-, Betriebs- und Geschäftsausstattung	0	100	136,95				3BE	9969
6300 728000	Entgelte für sonstige Leistungen [1]	120.000	140.000	17.531,49	120.000	140.000	17.531,49	2T	
6300 751001	Transfers an Länder, Landesfonds u. -kammern [2]	72.700	63.700	131.279,80	72.700	63.700	131.279,80	2T	
6300 752001	Transfers an Gemeinden, Gemeindeverbände u. -fonds [3]	1.000	1.500	250,00	1.000	1.500	250,00	2T	
6300 771001	Kapitaltransfers an Länder, Landesfonds und Landeskammern [4]	150.000	0	0,00				2T	
6300 772001	Kap.Transfers an Gemeinden, Gemeindeverbände u. -fonds [5]	57.500	21.000	35.243,50				2T	
SU 22 / SU 32	Summe Aufwendungen / Auszahlungen operative Gebarung	401.400	226.400	184.548,36	193.900	205.300	149.167,91		
SA 0 / SA 1	(0) Nettoergebnis (21 - 22) / Saldo (1) Geldfluss aus der operativen Gebarung (31 - 32)	-401.400	-226.400	-184.548,36	-193.900	-205.300	-149.167,91		
SU 23	Summe Haushaltsrücklagen	0	0	0,00					
SA 00	Nettoergebnis nach Zuweisung und Entnahmen von Haushaltsrücklagen (SA 0 +/- SU 23)	-401.400	-226.400	-184.548,36					
Investive Gebarung									
SU 33	Summe Einzahlungen investive Gebarung				0	0	0,00		
6300 771001	Kapitaltransfers an Länder, Landesfonds und Landeskammern [6]				150.000	0	0,00	2T	
6300 772001	Kap.Transfers an Gemeinden, Gemeindeverbände u. -fonds [7]				57.500	21.000	35.243,50	2T	
SU 34	Summe Auszahlungen investive Gebarung				207.500	21.000	35.243,50		
SA 2	Saldo (2) Geldfluss aus der investiven Gebarung (33 - 34)				-207.500	-21.000	-35.243,50		
SA 3	Saldo (3) Nettofinanzierungssaldo (SA 1 + SA 2)				-401.400	-226.300	-184.411,41		
Finanzierungstätigkeit									
6300 346100	Investitionsdarlehen von Finanzunternehmen				150.000	140.000	17.531,49	GG3D	
SU 35	Summe Einzahlungen aus der Finanzierungstätigkeit				150.000	140.000	17.531,49		
6300 346100	Investitionsdarlehen (Tilgung) - Finanzunternehmen				3.300	2.100	2.051,68	GG3D	9943
SU 36	Summe Auszahlungen aus der Finanzierungstätigkeit				3.300	2.100	2.051,68		
SA 4	Saldo (4) Geldfluss aus der Finanzierungstätigkeit (35 - 36)				146.700	137.900	15.479,81		
SA 5	Saldo (5) Geldfluss aus der voranschlagswirksamen Gebarung (SA 3 + SA 4)				-254.700	-88.400	-168.931,60		

Erläuterungen:

6300 728000 [1]	Hochwasserschutz Drau - Örtliche Bauaufsicht (ÖBA)
6300 751001 [2]	Interessentenbeiträge Land Kärnten für Regulierung Gail
6300 752001 [3]	Wasserverband Treffnerbach - Ossiacher Seebach - Sitzungsgelder
6300 771001 [4]	Hochwasserschutz Drau - IB Leistungen bei Baumsetzung
6300 772001 [5]	Beitrag Wasserverband Treffner- und Ossiacher See-Bach für Regulierung Treffnerbach
6300 771001 [6]	Hochwasserschutz Drau - IB Leistungen bei Baumsetzung
6300 772001 [7]	Beitrag Wasserverband Treffner- und Ossiacher See-Bach für Regulierung Treffnerbach

UA 633	Wildbachverbauung	Voranschlag	Voranschlag	Ergebnis	Voranschlag	Voranschlag	Ergebnis	BWST	S/D
		2022	2021	2020	2022	2021	2020		
		Ergebnisvoranschlag			Finanzierungsvoranschlag				
SA 0 / SA 1	(0) Nettoergebnis (21 - 22) / Saldo (1) Geldfluss aus der operativen Gebarung (31 - 32)	-55.700	-19.900	-79.630,00	-5.000	-19.900	-27.830,00		
SA 00	Nettoergebnis nach Zuweisung und Entnahmen von Haushaltsrücklagen (SA 0 +/- SU 23)	-55.700	-19.900	-79.630,00					
SA 2	Saldo (2) Geldfluss aus der investiven Gebarung (33 - 34)				-50.700	0	0,00		
SA 3	Saldo (3) Nettofinanzierungssaldo (SA 1 + SA 2)				-55.700	-19.900	-27.830,00		
SA 4	Saldo (4) Geldfluss aus der Finanzierungstätigkeit (35 - 36)				0	0	0,00		
SA 5	Saldo (5) Geldfluss aus der voranschlagswirksamen Gebarung (SA 3 + SA 4)				-55.700	-19.900	-27.830,00		
Ansatz 6330	Wildbachverbauung	Voranschlag	Voranschlag	Ergebnis	Voranschlag	Voranschlag	Ergebnis	BWST	S/D
Konto		2022	2021	2020	2022	2021	2020		
		Ergebnisvoranschlag			Finanzierungsvoranschlag				
Operative Gebarung									
6330 816000	Kostenbeiträge (-Ersätze) für sonstige Leistungen	0	100	0,00	0	100	0,00	2T	
SU 21 / SU 31	Summe Erträge / Einzahlungen operative Gebarung	0	100	0,00	0	100	0,00		
6330 750001	Transfers an Bund, Bundesfonds u. -kammern	5.000	20.000	79.630,00	5.000	20.000	27.830,00	2T	
6330 772001	Kap.Transfers an Gemeinden, Gemeindeverbände u. -fonds	50.700	0	0,00				2T	
SU 22 / SU 32	Summe Aufwendungen / Auszahlungen operative Gebarung	55.700	20.000	79.630,00	5.000	20.000	27.830,00		
SA 0 / SA 1	(0) Nettoergebnis (21 - 22) / Saldo (1) Geldfluss aus der operativen Gebarung (31 - 32)	-55.700	-19.900	-79.630,00	-5.000	-19.900	-27.830,00		
SU 23	Summe Haushaltsrücklagen	0	0	0,00					
SA 00	Nettoergebnis nach Zuweisung und Entnahmen von Haushaltsrücklagen (SA 0 +/- SU 23)	-55.700	-19.900	-79.630,00					
Investive Gebarung									
SU 33	Summe Einzahlungen investive Gebarung				0	0	0,00		
6330 772001	Kap.Transfers an Gemeinden, Gemeindeverbände u. -fonds				50.700	0	0,00	2T	
SU 34	Summe Auszahlungen investive Gebarung				50.700	0	0,00		
SA 2	Saldo (2) Geldfluss aus der investiven Gebarung (33 - 34)				-50.700	0	0,00		
SA 3	Saldo (3) Nettofinanzierungssaldo (SA 1 + SA 2)				-55.700	-19.900	-27.830,00		
Finanzierungstätigkeit									
SU 35	Summe Einzahlungen aus der Finanzierungstätigkeit				0	0	0,00		
SU 36	Summe Auszahlungen aus der Finanzierungstätigkeit				0	0	0,00		
SA 4	Saldo (4) Geldfluss aus der Finanzierungstätigkeit (35 - 36)				0	0	0,00		
SA 5	Saldo (5) Geldfluss aus der voranschlagswirksamen Gebarung (SA 3 + SA 4)				-55.700	-19.900	-27.830,00		

UA 639	Sonstige Einrichtungen und Maßnahmen	Voranschlag	Voranschlag	Ergebnis	Voranschlag	Voranschlag	Ergebnis	BWST	S/D
		2022	2021	2020	2022	2021	2020		
		Ergebnisvoranschlag			Finanzierungsvoranschlag				
SA 0 / SA 1	(0) Nettoergebnis (21 - 22) / Saldo (1) Geldfluss aus der operativen Gebarung (31 - 32)	-281.100	-27.600	-13.358,00	-156.100	-27.600	-13.358,00		
SA 00	Nettoergebnis nach Zuweisung und Entnahmen von Haushaltsrücklagen (SA 0 +/- SU 23)	-281.100	-27.600	-13.358,00					
SA 2	Saldo (2) Geldfluss aus der investiven Gebarung (33 - 34)				-125.000	0	0,00		
SA 3	Saldo (3) Nettofinanzierungssaldo (SA 1 + SA 2)				-281.100	-27.600	-13.358,00		
SA 4	Saldo (4) Geldfluss aus der Finanzierungstätigkeit (35 - 36)				125.000	0	0,00		
SA 5	Saldo (5) Geldfluss aus der voranschlagswirksamen Gebarung (SA 3 + SA 4)				-156.100	-27.600	-13.358,00		

Ansatz 6390 Konto	Sonstige Einrichtungen und Maßnahmen	Voranschlag 2022	Voranschlag 2021	Ergebnis 2020	Voranschlag 2022	Voranschlag 2021	Ergebnis 2020	BWST	S/D
		Ergebnisvoranschlag			Finanzierungsvoranschlag				
Operative Gebarung									
SU 21 / SU 31	Summe Erträge / Einzahlungen operative Gebarung	0	0	0,00	0	0	0,00		
6390 612000	Instandhaltung von Wasser- und Abwasserbauten und -anlagen	2.500	2.500	858,00	2.500	2.500	858,00	2T	
6390 710000	Öffentliche Abgaben, ohne Gebühren gem. FAG	100	100	0,00	100	100	0,00	2T	
6390 728000	Entgelte für sonstige Leistungen [1]	50.000	10.000	0,00	50.000	10.000	0,00	2T	
6390 728009	Entgelte für sonstige Leistungen - intern - Wirtschaftshof	5.000	5.000	0,00	5.000	5.000	0,00	2T	
6390 751001	Transfers an Länder, Landesfonds u. -kammern [2]	98.500	10.000	12.500,00	98.500	10.000	12.500,00	2T	
6390 771301	Kapitaltransfers an Land - Hochwasserschutz [3]	125.000	0	0,00				2T	
SU 22 / SU 32	Summe Aufwendungen / Auszahlungen operative Gebarung	281.100	27.600	13.358,00	156.100	27.600	13.358,00		
SA 0 / SA 1	(0) Nettoergebnis (21 - 22) / Saldo (1) Geldfluss aus der operativen Gebarung (31 - 32)	-281.100	-27.600	-13.358,00	-156.100	-27.600	-13.358,00		
SU 23	Summe Haushaltsrücklagen	0	0	0,00					
SA 00	Nettoergebnis nach Zuweisung und Entnahmen von Haushaltsrücklagen (SA 0 +/- SU 23)	-281.100	-27.600	-13.358,00					
Investive Gebarung									
SU 33	Summe Einzahlungen investive Gebarung				0	0	0,00		
6390 771301	Kapitaltransfers an Land - Hochwasserschutz [4]				125.000	0	0,00	2T	
SU 34	Summe Auszahlungen investive Gebarung				125.000	0	0,00		
SA 2	Saldo (2) Geldfluss aus der investiven Gebarung (33 - 34)				-125.000	0	0,00		
SA 3	Saldo (3) Nettofinanzierungssaldo (SA 1 + SA 2)				-281.100	-27.600	-13.358,00		
Finanzierungstätigkeit									
6390 346100	Investitionsdarlehen von Finanzunternehmen				125.000	0	0,00	GG3D	
SU 35	Summe Einzahlungen aus der Finanzierungstätigkeit				125.000	0	0,00		
SU 36	Summe Auszahlungen aus der Finanzierungstätigkeit				0	0	0,00		
SA 4	Saldo (4) Geldfluss aus der Finanzierungstätigkeit (35 - 36)				125.000	0	0,00		
SA 5	Saldo (5) Geldfluss aus der voranschlagswirksamen Gebarung (SA 3 + SA 4)				-156.100	-27.600	-13.358,00		

Erläuterungen:

6390 728000 [1]	Hochwasserschutz Warmer Bach
6390 751001 [2]	Interessentenbeitrag für Fluss- und Bachregulierungen
6390 771301 [3]	Hochwasserschutz Warmer Bach IB-Leistung bei Baumsetzung
6390 771301 [4]	Hochwasserschutz Warmer Bach IB-Leistung bei Baumsetzung

A 64	Straßenverkehr	Voranschlag	Voranschlag	Ergebnis	Voranschlag	Voranschlag	Ergebnis	BWST	S/D
		2022	2021	2020	2022	2021	2020		
		Ergebnisvoranschlag			Finanzierungsvoranschlag				
SA 0 / SA 1	(0) Nettoergebnis (21 - 22) / Saldo (1) Geldfluss aus der operativen Gebarung (31 - 32)	-962.000	-1.079.700	-868.035,04	-928.200	-907.700	-804.376,62		
SA 00	Nettoergebnis nach Zuweisung und Entnahmen von Haushaltsrücklagen (SA 0 +/- SU 23)	-962.000	-1.079.700	-868.035,04					
SA 2	Saldo (2) Geldfluss aus der investiven Gebarung (33 - 34)				-145.500	-156.300	-11.741,48		
SA 3	Saldo (3) Nettofinanzierungssaldo (SA 1 + SA 2)				-1.073.700	-1.064.000	-816.118,10		
SA 4	Saldo (4) Geldfluss aus der Finanzierungstätigkeit (35 - 36)				105.800	110.400	-33.794,82		
SA 5	Saldo (5) Geldfluss aus der voranschlagswirksamen Gebarung (SA 3 + SA 4)				-967.900	-953.600	-849.912,92		
UA 640	Einrichtungen und Maßnahmen nach der Straßenverkehrsordnung	Voranschlag	Voranschlag	Ergebnis	Voranschlag	Voranschlag	Ergebnis	BWST	S/D
		2022	2021	2020	2022	2021	2020		
		Ergebnisvoranschlag			Finanzierungsvoranschlag				
SA 0 / SA 1	(0) Nettoergebnis (21 - 22) / Saldo (1) Geldfluss aus der operativen Gebarung (31 - 32)	-810.100	-922.800	-743.768,09	-785.200	-760.600	-689.259,46		
SA 00	Nettoergebnis nach Zuweisung und Entnahmen von Haushaltsrücklagen (SA 0 +/- SU 23)	-810.100	-922.800	-743.768,09					
SA 2	Saldo (2) Geldfluss aus der investiven Gebarung (33 - 34)				-145.500	-156.300	-11.741,48		
SA 3	Saldo (3) Nettofinanzierungssaldo (SA 1 + SA 2)				-930.700	-916.900	-701.000,94		
SA 4	Saldo (4) Geldfluss aus der Finanzierungstätigkeit (35 - 36)				132.700	136.800	-7.739,29		
SA 5	Saldo (5) Geldfluss aus der voranschlagswirksamen Gebarung (SA 3 + SA 4)				-798.000	-780.100	-708.740,23		
Ansatz 6400	Einrichtungen und Maßnahmen nach der Straßenverkehrsordnung	Voranschlag	Voranschlag	Ergebnis	Voranschlag	Voranschlag	Ergebnis	BWST	S/D
Konto		2022	2021	2020	2022	2021	2020		
		Ergebnisvoranschlag			Finanzierungsvoranschlag				
Operative Gebarung									
6400 810000	Erträge aus Leistungen	0	0	0,00	0	0	49,42	5W	
6400 810100	Erträge aus Leistungen	0	0	3.444,00	0	0	0,00	GG1S	
6400 813000	Erträge aus der Auflösung von Investitionszuschüssen (Kapitaltransfers)	0	1.200	0,00				3BE	
6400 816000	Kostenbeiträge (-Ersätze) für sonstige Leistungen [1]	10.000	12.000	2.246,50	10.000	12.000	7.778,50	5W	
6400 816009	Kostenbeiträge (-Ersätze) für für sonstige Leistungen - intern	2.100	1.500	372,00	2.100	1.500	1.172,00	5W	
6400 816010	Kostenbeiträge (-Ersätze) für sonstige Leistungen [2]	115.000	110.000	117.620,53	115.000	110.000	117.620,53	5W	
6400 819000	Übrige nicht finanzierungswirksame Erträge	0	0	8.728,79				3BE	
6400 829380	Sonstige Erträge - Schadensfall - 6400.61x380 [3]	8.000	8.000	2.308,96	8.000	8.000	905,48	5W	
SU 21 / SU 31	Summe Erträge / Einzahlungen operative Gebarung	135.100	132.700	134.720,78	135.100	131.500	127.525,93		
6400 400000	Geringwertige Wirtschaftsgüter (GWG)	3.400	3.400	3.224,91	3.400	3.400	3.209,39	5W	163
6400 452000	Treibstoffe	300	300	328,50	300	300	328,50	5W	163
6400 453000	Schmier- und Schleifmittel	200	200	1.235,20	200	200	1.235,20	5W	163

Ansatz 6400		Einrichtungen und Maßnahmen nach der Straßenverkehrsordnung	Voranschlag 2022	Voranschlag 2021	Ergebnis 2020	Voranschlag 2022	Voranschlag 2021	Ergebnis 2020	BWST	S/D
Konto			Ergebnisvoranschlag			Finanzierungsvoranschlag				
6400	454000	Reinigungsmittel	1.000	1.000	2.360,91	1.000	1.000	2.360,91	5W	163
6400	455000	Chemische und sonstige artverwandte Mittel	45.500	45.500	21.250,33	45.500	45.500	21.250,33	5W	163
6400	459000	Sonstige Verbrauchsgüter	6.500	6.500	6.218,01	6.500	6.500	5.484,66	5W	163
6400	600100	Energiebezüge - Strom	81.600	68.000	55.220,16	81.600	68.000	55.220,16	3BE	9965
6400	611000	Instandhaltung von Straßenbauten	200.000	194.000	198.283,83	200.000	194.000	176.780,45	5W	163
6400	611380	Instandhaltung von Straßenbauten - Schadensfall - 6400.829380	8.000	8.000	1.446,52	8.000	8.000	1.446,52	5W	
6400	616000	Instandh.von Maschinen u.masch.Anlagen	5.000	5.000	6.827,62	5.000	5.000	6.827,62	5W	163
6400	618000	Instandhaltung von sonstigen Anlagen	300	300	598,72	300	300	598,72	5W	163
6400	650000	Zinsen für Finanzschulden - in Euro	600	700	769,83	600	700	769,83	GG3D	9943
6400	670000	Versicherungen	400	300	231,45	400	300	231,45	GG3V	9950
6400	680200	Planmäßige Abschreibung - Grundstückseinrichtungen u. Infrastruktur	9.700	4.500	20.542,71				3BE	9969
6400	680500	Planmäßige Abschreibung - Sonderanlagen	7.800	149.400	9.955,32				3BE	9969
6400	680600	Planmäßige Abschreibung - Technische Anlagen, Fahrzeuge und Maschinen	0	1.500	1.353,79				3BE	9969
6400	680700	Planmäßige Abschreibung - Amts-, Betriebs- und Geschäftsausstattung	1.400	2.000	1.860,74				3BE	9969
6400	690800	Abschreibung von Forderungen (Schadensfälle)	6.000	6.000	5.421,07				3BE	9951
6400	700000	Miet- und Pachtaufwand	2.500	2.500	1.446,92	2.500	2.500	1.446,92	5W	163
6400	728000	Entgelte für sonstige Leistungen [4]	15.000	20.000	14.447,23	15.000	20.000	14.129,63	5W	163
6400	728609	Entgelte für sonstige Leistungen - intern - Wirtschaftshof	550.000	536.400	525.465,10	550.000	536.400	525.465,10	5W	9956
SU 22 / SU 32		Summe Aufwendungen / Auszahlungen operative Gebarung	945.200	1.055.500	878.488,87	920.300	892.100	816.785,39		
SA 0 / SA 1		(0) Nettoergebnis (21 - 22) / Saldo (1) Geldfluss aus der operativen Gebarung (31 - 32)	-810.100	-922.800	-743.768,09	-785.200	-760.600	-689.259,46		
SU 23		Summe Haushaltsrücklagen	0	0	0,00					
SA 00		Nettoergebnis nach Zuweisung und Entnahmen von Haushaltsrücklagen (SA 0 +/- SU 23)	-810.100	-922.800	-743.768,09					
Investive Gebarung										
SU 33		Summe Einzahlungen investive Gebarung				0	0	0,00		
6400	005000	Anlagen zu Straßenbauten [5]				3.700	3.700	2.068,88	5W	
6400	005200	Anlagen zu Straßenbauten [6]				138.800	150.000	9.275,67	2T	
6400	020000	Maschinen und maschinelle Anlagen [7]				700	900	0,00	5W	
6400	030000	Werkzeuge und sonstige Erzeugungsmittel [8]				1.300	900	396,93	5W	
6400	042000	Amts-, Betriebs- und Geschäftsausstattung [9]				1.000	800	0,00	5W	
SU 34		Summe Auszahlungen investive Gebarung				145.500	156.300	11.741,48		
SA 2		Saldo (2) Geldfluss aus der investiven Gebarung (33 - 34)				-145.500	-156.300	-11.741,48		
SA 3		Saldo (3) Nettofinanzierungssaldo (SA 1 + SA 2)				-930.700	-916.900	-701.000,94		
Finanzierungstätigkeit										
6400	346100	Investitionsdarlehen von Finanzunternehmen				145.500	150.000	9.275,67	GG3D	
SU 35		Summe Einzahlungen aus der Finanzierungstätigkeit				145.500	150.000	9.275,67		

Ansatz 6400	Einrichtungen und Maßnahmen nach der Straßenverkehrsordnung	Voranschlag 2022	Voranschlag 2021	Ergebnis 2020	Voranschlag 2022	Voranschlag 2021	Ergebnis 2020	BWST	S/D
		Ergebnisvoranschlag			Finanzierungsvoranschlag				
Konto									
6400 346100	Investitionsdarlehen (Tilgung) - Finanzunternehmen				12.800	13.200	17.014,96	GG3D	9943
SU 36	Summe Auszahlungen aus der Finanzierungstätigkeit				12.800	13.200	17.014,96		
SA 4	Saldo (4) Geldfluss aus der Finanzierungstätigkeit (35 - 36)				132.700	136.800	-7.739,29		
SA 5	Saldo (5) Geldfluss aus der voranschlagswirksamen Gebarung (SA 3 + SA 4)				-798.000	-780.100	-708.740,23		

Erläuterungen:									
6400 816000 [1]	Verkehrszeichen - Ersätze für Verleihung, Abschleppkosten - Ersatz durch Dritte (1/STR)								
6400 816010 [2]	Land Kärnten - Refundierung Wartung und Instandhaltung Ampeln								
6400 829380 [3]	Schadenersätze von Versicherungen und ersatzpflichtigen Dritten								
6400 728000 [4]	Firmenleistungen für straßenpolizeiliche Maßnahmen wie Abschleppen von Autowracks								
6400 005000 [5]	Infrastruktur öffentliches Gut - Ersatz Anlagen								
6400 005200 [6]	VLSA - Technik Anpassungen laut Ausbauprogramm 2/T und VLSA Pflichtmaßnahmen VLSA Übertrag 2021/2022								
6400 020000 [7]	Ersatz Arbeitsgeräte								
6400 030000 [8]	Bohrmaschine Ersatz Arbeitsgeräte								
6400 042000 [9]	Ersatz Arbeitsgeräte								

UA 649	Sonstige Einrichtungen und Maßnahmen	Voranschlag 2022	Voranschlag 2021	Ergebnis 2020	Voranschlag 2022	Voranschlag 2021	Ergebnis 2020	BWST	S/D
		Ergebnisvoranschlag			Finanzierungsvoranschlag				
SA 0 / SA 1	(0) Nettoergebnis (21 - 22) / Saldo (1) Geldfluss aus der operativen Gebarung (31 - 32)	-151.900	-156.900	-124.266,95	-143.000	-147.100	-115.117,16		
SA 00	Nettoergebnis nach Zuweisung und Entnahmen von Haushaltsrücklagen (SA 0 +/- SU 23)	-151.900	-156.900	-124.266,95					
SA 2	Saldo (2) Geldfluss aus der investiven Gebarung (33 - 34)				0	0	0,00		
SA 3	Saldo (3) Nettofinanzierungssaldo (SA 1 + SA 2)				-143.000	-147.100	-115.117,16		
SA 4	Saldo (4) Geldfluss aus der Finanzierungstätigkeit (35 - 36)				-26.900	-26.400	-26.055,53		
SA 5	Saldo (5) Geldfluss aus der voranschlagswirksamen Gebarung (SA 3 + SA 4)				-169.900	-173.500	-141.172,69		

Ansatz 6490	Sonstige Einrichtungen und Maßnahmen	Voranschlag 2022	Voranschlag 2021	Ergebnis 2020	Voranschlag 2022	Voranschlag 2021	Ergebnis 2020	BWST	S/D
		Ergebnisvoranschlag			Finanzierungsvoranschlag				
Konto									
Operative Gebarung									
SU 21 / SU 31	Summe Erträge / Einzahlungen operative Gebarung	0	0	0,00	0	0	0,00		
6490 400000	Geringwertige Wirtschaftsgüter (GWG)	200	100	40,74	200	100	40,74	2HL	
6490 400300	Geringwertige Wirtschaftsgüter (GWG)	100	100	0,00	100	100	0,00	GG2M	201
6490 413430	Handelswaren zur unentgeltlichen Weitergabe	100	100	0,00	100	100	0,00	GG2M	201

Ansatz 6490	Konto	Sonstige Einrichtungen und Maßnahmen	Voranschlag	Voranschlag	Ergebnis	Voranschlag	Voranschlag	Ergebnis	BWST	S/D
			2022	2021	2020	2022	2021	2020		
			Ergebnisvoranschlag			Finanzierungsvoranschlag				
6490	454000	Reinigungsmittel	2.300	2.000	1.934,85	2.300	2.000	1.934,85	2HL	347
6490	457000	Druckwerke	100	100	0,00	100	100	0,00	GG2M	201
6490	459000	Sonstige Verbrauchsgüter	200	200	95,22	200	200	95,22	2HL	347
6490	614000	Instandhaltung von Gebäuden und Bauten	3.100	2.500	1.569,72	3.100	2.500	1.438,32	2HL	
6490	618000	Instandhaltung von sonstigen Anlagen	500	500	0,00	500	500	0,00	2HL	
6490	619300	Instandhaltung von Sonderanlagen	1.300	1.300	0,00	1.300	1.300	0,00	GG2M	201
6490	621000	Sonstige Transporte [1]	1.200	1.200	990,00	1.200	1.200	990,00	GG2M	
6490	631300	Telekommunikationsdienste	800	800	439,04	800	800	439,04	GG2M	201
6490	650000	Zinsen für Finanzschulden - in Euro	4.700	5.200	5.469,98	4.700	5.200	5.469,98	GG3D	9943
6490	680300	Planmäßige Abschreibung - Gebäude und Bauten	7.700	7.900	7.717,69				3BE	9969
6490	680700	Planmäßige Abschreibung - Amts-, Betriebs- und Geschäftsausstattung	1.200	1.900	1.300,70				3BE	9969
6490	700000	Miet- und Pachtaufwand	2.800	2.600	2.644,81	2.800	2.600	2.644,81	2HL	
6490	722200	Rückersätze von Erträgen	100	100	0,00	100	100	0,00	3A	
6490	728009	Entgelte für sonstige Leistungen - intern - Wirtschaftshof	900	900	0,00	900	900	0,00	GG2M	
6490	728129	Entgelte für sonstige Leistungen - intern - Gebäudereinigung	12.800	12.600	0,00	12.800	12.600	0,00	2HLR	9961
6490	728220	Entgelte für sonstige Leistungen - Überprüfungen	800	800	0,00	800	800	0,00	2HL	9963
6490	728300	Entgelte für sonstige Leistungen [2]	56.000	46.000	56.167,20	56.000	46.000	56.167,20	GG2M	201
6490	755300	Transfers an Unternehmen (ohne Finanzunternehmen) und andere [3]	55.000	70.000	45.897,00	55.000	70.000	45.897,00	GG2M	201
SU 22 / SU 32	Summe Aufwendungen / Auszahlungen operative Gebarung		151.900	156.900	124.266,95	143.000	147.100	115.117,16		
SA 0 / SA 1	(0) Nettoergebnis (21 - 22) / Saldo (1) Geldfluss aus der operativen Gebarung (31 - 32)		-151.900	-156.900	-124.266,95	-143.000	-147.100	-115.117,16		
SU 23	Summe Haushaltsrücklagen		0	0	0,00					
SA 00	Nettoergebnis nach Zuweisung und Entnahmen von Haushaltsrücklagen (SA 0 +/- SU 23)		-151.900	-156.900	-124.266,95					
Investive Gebarung										
SU 33	Summe Einzahlungen investive Gebarung					0	0	0,00		
SU 34	Summe Auszahlungen investive Gebarung					0	0	0,00		
SA 2	Saldo (2) Geldfluss aus der investiven Gebarung (33 - 34)					0	0	0,00		
SA 3	Saldo (3) Nettofinanzierungssaldo (SA 1 + SA 2)					-143.000	-147.100	-115.117,16		
Finanzierungstätigkeit										
SU 35	Summe Einzahlungen aus der Finanzierungstätigkeit					0	0	0,00		
6490	346100	Investitionsdarlehen (Tilgung) - Finanzunternehmen				26.900	26.400	26.055,53	GG3D	9943
SU 36	Summe Auszahlungen aus der Finanzierungstätigkeit					26.900	26.400	26.055,53		
SA 4	Saldo (4) Geldfluss aus der Finanzierungstätigkeit (35 - 36)					-26.900	-26.400	-26.055,53		
SA 5	Saldo (5) Geldfluss aus der voranschlagswirksamen Gebarung (SA 3 + SA 4)					-169.900	-173.500	-141.172,69		

Erläuterungen:

6490 621000 [1] Kosten für Linienbusverkehr Schütt - Innenstadt

6490 728300 [2] Aufwendungen für "Anruf Sammeltaxi" - Kosten Mobilitätszentrale

6490 755300 [3] Subventionen für "Anruf Sammeltaxi VAXI"

A 65	Schienenverkehr	Voranschlag	Voranschlag	Ergebnis	Voranschlag	Voranschlag	Ergebnis	BWST	S/D
		2022	2021	2020	2022	2021	2020		
		Ergebnisvoranschlag			Finanzierungsvoranschlag				
SA 0 / SA 1	(0) Nettoergebnis (21 - 22) / Saldo (1) Geldfluss aus der operativen Gebarung (31 - 32)	-5.000	-5.000	-201.188,34	-5.000	-5.000	-5.000,00		
SA 00	Nettoergebnis nach Zuweisung und Entnahmen von Haushaltsrücklagen (SA 0 +/- SU 23)	-5.000	-5.000	-201.188,34					
SA 2	Saldo (2) Geldfluss aus der investiven Gebarung (33 - 34)				0	0	0,00		
SA 3	Saldo (3) Nettofinanzierungssaldo (SA 1 + SA 2)				-5.000	-5.000	-5.000,00		
SA 4	Saldo (4) Geldfluss aus der Finanzierungstätigkeit (35 - 36)				0	0	0,00		
SA 5	Saldo (5) Geldfluss aus der voranschlagswirksamen Gebarung (SA 3 + SA 4)				-5.000	-5.000	-5.000,00		
UA 659	Sonstige Einrichtungen und Maßnahmen	Voranschlag	Voranschlag	Ergebnis	Voranschlag	Voranschlag	Ergebnis	BWST	S/D
		2022	2021	2020	2022	2021	2020		
		Ergebnisvoranschlag			Finanzierungsvoranschlag				
SA 0 / SA 1	(0) Nettoergebnis (21 - 22) / Saldo (1) Geldfluss aus der operativen Gebarung (31 - 32)	-5.000	-5.000	-201.188,34	-5.000	-5.000	-5.000,00		
SA 00	Nettoergebnis nach Zuweisung und Entnahmen von Haushaltsrücklagen (SA 0 +/- SU 23)	-5.000	-5.000	-201.188,34					
SA 2	Saldo (2) Geldfluss aus der investiven Gebarung (33 - 34)				0	0	0,00		
SA 3	Saldo (3) Nettofinanzierungssaldo (SA 1 + SA 2)				-5.000	-5.000	-5.000,00		
SA 4	Saldo (4) Geldfluss aus der Finanzierungstätigkeit (35 - 36)				0	0	0,00		
SA 5	Saldo (5) Geldfluss aus der voranschlagswirksamen Gebarung (SA 3 + SA 4)				-5.000	-5.000	-5.000,00		

Ansatz 6590 Konto	Sonstige Einrichtungen und Maßnahmen	Voranschlag 2022	Voranschlag 2021	Ergebnis 2020	Voranschlag 2022	Voranschlag 2021	Ergebnis 2020	BWST	S/D
		Ergebnisvoranschlag			Finanzierungsvoranschlag				
Operative Gebarung									
SU 21 / SU 31	Summe Erträge / Einzahlungen operative Gebarung	0	0	0,00	0	0	0,00		
6590 728100	Entgelte für sonstige Leistungen [1]	5.000	5.000	5.000,00	5.000	5.000	5.000,00	5W	
6590 775000	Kapitaltransfers an Unternehmen (ohne Finanzunternehmen) und andere [2]	0	0	196.188,34				2T	
SU 22 / SU 32	Summe Aufwendungen / Auszahlungen operative Gebarung	5.000	5.000	201.188,34	5.000	5.000	5.000,00		
SA 0 / SA 1	(0) Nettoergebnis (21 - 22) / Saldo (1) Geldfluss aus der operativen Gebarung (31 - 32)	-5.000	-5.000	-201.188,34	-5.000	-5.000	-5.000,00		
SU 23	Summe Haushaltsrücklagen	0	0	0,00					
SA 00	Nettoergebnis nach Zuweisung und Entnahmen von Haushaltsrücklagen (SA 0 +/- SU 23)	-5.000	-5.000	-201.188,34					
Investive Gebarung									
SU 33	Summe Einzahlungen investive Gebarung				0	0	0,00		
SU 34	Summe Auszahlungen investive Gebarung				0	0	0,00		
SA 2	Saldo (2) Geldfluss aus der investiven Gebarung (33 - 34)				0	0	0,00		
SA 3	Saldo (3) Nettofinanzierungssaldo (SA 1 + SA 2)				-5.000	-5.000	-5.000,00		
Finanzierungstätigkeit									
SU 35	Summe Einzahlungen aus der Finanzierungstätigkeit				0	0	0,00		
SU 36	Summe Auszahlungen aus der Finanzierungstätigkeit				0	0	0,00		
SA 4	Saldo (4) Geldfluss aus der Finanzierungstätigkeit (35 - 36)				0	0	0,00		
SA 5	Saldo (5) Geldfluss aus der voranschlagswirksamen Gebarung (SA 3 + SA 4)				-5.000	-5.000	-5.000,00		

Erläuterungen:

6590 728100 [1] ÖBB Regionalhaltestelle Landskron

6590 775000 [2] ÖBB - ÖBB Regionalhaltestelle - Villach Landskron - Beitrag Stadt Villach

A 69	Verkehr, Sonstiges	Voranschlag 2022	Voranschlag 2021	Ergebnis 2020	Voranschlag 2022	Voranschlag 2021	Ergebnis 2020	BWST	S/D
		Ergebnisvoranschlag			Finanzierungsvoranschlag				
SA 0 / SA 1	(0) Nettoergebnis (21 - 22) / Saldo (1) Geldfluss aus der operativen Gebarung (31 - 32)	-1.694.900	-1.920.200	-1.058.351,39	-1.694.900	-1.920.200	-1.037.769,29		
SA 00	Nettoergebnis nach Zuweisung und Entnahmen von Haushaltsrücklagen (SA 0 +/- SU 23)	-1.694.900	-1.920.200	-1.058.351,39					
SA 2	Saldo (2) Geldfluss aus der investiven Gebarung (33 - 34)				0	800	0,00		
SA 3	Saldo (3) Nettofinanzierungssaldo (SA 1 + SA 2)				-1.694.900	-1.919.400	-1.037.769,29		
SA 4	Saldo (4) Geldfluss aus der Finanzierungstätigkeit (35 - 36)				-200	0	1.652,26		
SA 5	Saldo (5) Geldfluss aus der voranschlagswirksamen Gebarung (SA 3 + SA 4)				-1.695.100	-1.919.400	-1.036.117,03		

UA 690	Verkehr, Sonstiges	Voranschlag	Voranschlag	Ergebnis	Voranschlag	Voranschlag	Ergebnis	BWST	S/D
		2022	2021	2020	2022	2021	2020		
		Ergebnisvoranschlag			Finanzierungsvoranschlag				
SA 0 / SA 1	(0) Nettoergebnis (21 - 22) / Saldo (1) Geldfluss aus der operativen Gebarung (31 - 32)	-964.200	-1.919.400	-1.056.699,13	-964.200	-1.919.400	-1.036.117,03		
SA 00	Nettoergebnis nach Zuweisung und Entnahmen von Haushaltsrücklagen (SA 0 +/- SU 23)	-964.200	-1.919.400	-1.056.699,13					
SA 2	Saldo (2) Geldfluss aus der investiven Gebarung (33 - 34)				0	0	0,00		
SA 3	Saldo (3) Nettofinanzierungssaldo (SA 1 + SA 2)				-964.200	-1.919.400	-1.036.117,03		
SA 4	Saldo (4) Geldfluss aus der Finanzierungstätigkeit (35 - 36)				0	0	0,00		
SA 5	Saldo (5) Geldfluss aus der voranschlagswirksamen Gebarung (SA 3 + SA 4)				-964.200	-1.919.400	-1.036.117,03		

Ansatz 6900 Konto	Verkehr, Sonstiges	Voranschlag 2022	Voranschlag 2021	Ergebnis 2020	Voranschlag 2022	Voranschlag 2021	Ergebnis 2020	BWST	S/D
		Ergebnisvoranschlag			Finanzierungsvoranschlag				
Operative Gebarung									
6900 860001	Transfers von Bund, Bundesfonds u. -kammern	0	3.000	1.729,69	0	3.000	1.729,69	GG3M	
6900 861011	Transfers von Ländern, Landesfonds u. -kammern [1]	456.000	456.000	0,00	456.000	456.000	0,00	GG2M	
6900 867000	Transfers von privaten Organisationen ohne Erwerbszweck	0	1.900	0,00	0	1.900	0,00	GG3M	
SU 21 / SU 31	Summe Erträge / Einzahlungen operative Gebarung	456.000	460.900	1.729,69	456.000	460.900	1.729,69		
6900 728000	Entgelte für sonstige Leistungen	240.000	0	0,00	240.000	0	0,00	GG2M	
6900 755000	Transfers an Unternehmen (ohne Finanzunternehmen) und andere [2]	1.157.200	2.336.300	1.028.607,71	1.157.200	2.336.300	1.008.025,61	GG2M	
6900 757000	Transfers an private Organisationen ohne Erwerbszweck	0	21.000	14.796,21	0	21.000	14.796,21	GG3M	
6900 768000	Sonstige lfd.Transfers an private Haushalte [3]	23.000	23.000	15.024,90	23.000	23.000	15.024,90	GG2M	
SU 22 / SU 32	Summe Aufwendungen / Auszahlungen operative Gebarung	1.420.200	2.380.300	1.058.428,82	1.420.200	2.380.300	1.037.846,72		
SA 0 / SA 1	(0) Nettoergebnis (21 - 22) / Saldo (1) Geldfluss aus der operativen Gebarung (31 - 32)	-964.200	-1.919.400	-1.056.699,13	-964.200	-1.919.400	-1.036.117,03		
SU 23	Summe Haushaltsrücklagen	0	0	0,00					
SA 00	Nettoergebnis nach Zuweisung und Entnahmen von Haushaltsrücklagen (SA 0 +/- SU 23)	-964.200	-1.919.400	-1.056.699,13					
Investive Gebarung									
SU 33	Summe Einzahlungen investive Gebarung				0	0	0,00		
SU 34	Summe Auszahlungen investive Gebarung				0	0	0,00		
SA 2	Saldo (2) Geldfluss aus der investiven Gebarung (33 - 34)				0	0	0,00		
SA 3	Saldo (3) Nettofinanzierungssaldo (SA 1 + SA 2)				-964.200	-1.919.400	-1.036.117,03		
Finanzierungstätigkeit									
SU 35	Summe Einzahlungen aus der Finanzierungstätigkeit				0	0	0,00		
SU 36	Summe Auszahlungen aus der Finanzierungstätigkeit				0	0	0,00		
SA 4	Saldo (4) Geldfluss aus der Finanzierungstätigkeit (35 - 36)				0	0	0,00		
SA 5	Saldo (5) Geldfluss aus der voranschlagswirksamen Gebarung (SA 3 + SA 4)				-964.200	-1.919.400	-1.036.117,03		

Erläuterungen:

6900 861011 [1]	Refundierung Land Kärnten für Öffentlichen Verkehr
6900 755000 [2]	Stadtbus neu, Gesetzlicher Verkehrsverbundanteil
6900 768000 [3]	Subventionierung von Monats- und Jahreskarten zur Feinstaubverbesserung

UA 691	!!! Text nicht gefunden !!!	Voranschlag	Voranschlag	Ergebnis	Voranschlag	Voranschlag	Ergebnis	BWST	S/D
		2022	2021	2020	2022	2021	2020		
		Ergebnisvoranschlag			Finanzierungsvoranschlag				
SA 0 / SA 1	(0) Nettoergebnis (21 - 22) / Saldo (1) Geldfluss aus der operativen Gebarung (31 - 32)	-730.600	0	0,00	-730.600	0	0,00		
SA 00	Nettoergebnis nach Zuweisung und Entnahmen von Haushaltsrücklagen (SA 0 +/- SU 23)	-730.600	0	0,00					
SA 2	Saldo (2) Geldfluss aus der investiven Gebarung (33 - 34)				0	0	0,00		
SA 3	Saldo (3) Nettofinanzierungssaldo (SA 1 + SA 2)				-730.600	0	0,00		
SA 4	Saldo (4) Geldfluss aus der Finanzierungstätigkeit (35 - 36)				0	0	0,00		
SA 5	Saldo (5) Geldfluss aus der voranschlagswirksamen Gebarung (SA 3 + SA 4)				-730.600	0	0,00		

Ansatz 6910 Konto	STADTBUS	Voranschlag 2022	Voranschlag 2021	Ergebnis 2020	Voranschlag 2022	Voranschlag 2021	Ergebnis 2020	BWST	S/D
		Ergebnisvoranschlag			Finanzierungsvoranschlag				
Operative Gebarung									
6910 810000	Erträge aus Leistungen [1]	231.200	0	0,00	231.200	0	0,00	GG2M	
6910 810010	Erträge aus Leistungen [2]	49.900	0	0,00	49.900	0	0,00	GG2M	
SU 21 / SU 31	Summe Erträge / Einzahlungen operative Gebarung	281.100	0	0,00	281.100	0	0,00		
6910 457000	Druckwerke [3]	5.500	0	0,00	5.500	0	0,00	GG2M	
6910 457010	Druckwerke [4]	3.500	0	0,00	3.500	0	0,00	GG2M	
6910 640000	Rechts- und Beratungsaufwand [5]	50.000	0	0,00	50.000	0	0,00	GG2M	
6910 640010	Rechts- und Beratungsaufwand [6]	100	0	0,00	100	0	0,00	GG2M	
6910 670000	Versicherungen [7]	100	0	0,00	100	0	0,00	GG2M	9950
6910 670010	Versicherungen [8]	100	0	0,00	100	0	0,00	GG2M	9950
6910 710000	Öffentliche Abgaben, ohne Gebühren gem. FAG [9]	100	0	0,00	100	0	0,00	GG2M	
6910 710010	Öffentliche Abgaben, ohne Gebühren gem. FAG [10]	100	0	0,00	100	0	0,00	GG2M	
6910 728000	Entgelte für sonstige Leistungen [11]	307.300	0	0,00	307.300	0	0,00	GG2M	
6910 728010	Entgelte für sonstige Leistungen [12]	644.900	0	0,00	644.900	0	0,00	GG2M	
SU 22 / SU 32	Summe Aufwendungen / Auszahlungen operative Gebarung	1.011.700	0	0,00	1.011.700	0	0,00		
SA 0 / SA 1	(0) Nettoergebnis (21 - 22) / Saldo (1) Geldfluss aus der operativen Gebarung (31 - 32)	-730.600	0	0,00	-730.600	0	0,00		
SU 23	Summe Haushaltsrücklagen	0	0	0,00					
SA 00	Nettoergebnis nach Zuweisung und Entnahmen von Haushaltsrücklagen (SA 0 +/- SU 23)	-730.600	0	0,00					
Investive Gebarung									
SU 33	Summe Einzahlungen investive Gebarung				0	0	0,00		
SU 34	Summe Auszahlungen investive Gebarung				0	0	0,00		
SA 2	Saldo (2) Geldfluss aus der investiven Gebarung (33 - 34)				0	0	0,00		
SA 3	Saldo (3) Nettofinanzierungssaldo (SA 1 + SA 2)				-730.600	0	0,00		
Finanzierungstätigkeit									
SU 35	Summe Einzahlungen aus der Finanzierungstätigkeit				0	0	0,00		
SU 36	Summe Auszahlungen aus der Finanzierungstätigkeit				0	0	0,00		
SA 4	Saldo (4) Geldfluss aus der Finanzierungstätigkeit (35 - 36)				0	0	0,00		
SA 5	Saldo (5) Geldfluss aus der voranschlagswirksamen Gebarung (SA 3 + SA 4)				-730.600	0	0,00		

Erläuterungen:	
6910 810000 [1]	Stadtverkehr - Fahrkarten-Erlöse
6910 810010 [2]	Vorortverkehr - Fahrkarten-Erlöse
6910 457000 [3]	Stadtverkehr - Informationsunterlagen, Busfahrpläne (Aushang Bahnhof) etc.
6910 457010 [4]	Vorortverkehr - Informationsunterlagen, Busfahrpläne (Aushang Bahnhof) etc.
6910 640000 [5]	Stadtverkehr - Rechtsberatung Ausschreibungsunterlagen
6910 640010 [6]	Vorortverkehr - Rechtsberatung
6910 670000 [7]	Stadtverkehr - Versicherung

6910	670010	[8]	Vororteverkehr - Versicherung
6910	710000	[9]	Stadtverkehr - Gebühren
6910	710010	[10]	Vororteverkehr - Gebühren
6910	728000	[11]	Stadtverkehr – Personenbeförderung (Fahrscheine), Planungsleistungen, Beklebung etc.
6910	728010	[12]	Vororteverkehr - Personenbeförderung (Fahrscheine), Dr. Richard und Postbus

UA 699	Sonstige Einrichtungen und Maßnahmen	Voranschlag 2022	Voranschlag 2021	Ergebnis 2020	Voranschlag 2022	Voranschlag 2021	Ergebnis 2020	BWST	S/D
		Ergebnisvoranschlag			Finanzierungsvoranschlag				
SA 0 / SA 1	(0) Nettoergebnis (21 - 22) / Saldo (1) Geldfluss aus der operativen Gebarung (31 - 32)	-100	-800	-1.652,26	-100	-800	-1.652,26		
SA 00	Nettoergebnis nach Zuweisung und Entnahmen von Haushaltsrücklagen (SA 0 +/- SU 23)	-100	-800	-1.652,26					
SA 2	Saldo (2) Geldfluss aus der investiven Gebarung (33 - 34)				0	800	0,00		
SA 3	Saldo (3) Nettofinanzierungssaldo (SA 1 + SA 2)				-100	0	-1.652,26		
SA 4	Saldo (4) Geldfluss aus der Finanzierungstätigkeit (35 - 36)				-200	0	1.652,26		
SA 5	Saldo (5) Geldfluss aus der voranschlagswirksamen Gebarung (SA 3 + SA 4)				-300	0	0,00		

Ansatz 6991 Konto	HORIZON 2020	Voranschlag 2022	Voranschlag 2021	Ergebnis 2020	Voranschlag 2022	Voranschlag 2021	Ergebnis 2020	BWST	S/D
		Ergebnisvoranschlag			Finanzierungsvoranschlag				
Operative Gebarung									
SU 21 / SU 31	Summe Erträge / Einzahlungen operative Gebarung	0	0	0,00	0	0	0,00		
6991 400000	Geringwertige Wirtschaftsgüter (GWG)	0	100	0,00	0	100	0,00	GG2H	
6991 413400	Handelswaren zur unentgeltlichen Weitergabe	0	100	0,00	0	100	0,00	GG2H	
6991 457000	Druckwerke	0	100	0,00	0	100	0,00	GG2H	
6991 459000	Sonstige Verbrauchsgüter	0	100	0,00	0	100	0,00	GG2H	
6991 621000	Sonstige Transporte	0	100	0,00	0	100	0,00	GG2H	
6991 650000	Zinsen für Finanzschulden - in Euro [1]	100	0	0,00	100	0	0,00	GG3D	
6991 700000	Miet- und Pachtaufwand	0	100	1.652,26	0	100	1.652,26	GG2H	
6991 710000	Öffentliche Abgaben, ohne Gebühren gem. FAG	0	100	0,00	0	100	0,00	GG2H	
6991 728000	Entgelte für sonstige Leistungen	0	100	0,00	0	100	0,00	GG2H	
SU 22 / SU 32	Summe Aufwendungen / Auszahlungen operative Gebarung	100	800	1.652,26	100	800	1.652,26		
SA 0 / SA 1	(0) Nettoergebnis (21 - 22) / Saldo (1) Geldfluss aus der operativen Gebarung (31 - 32)	-100	-800	-1.652,26	-100	-800	-1.652,26		
SU 23	Summe Haushaltsrücklagen	0	0	0,00					
SA 00	Nettoergebnis nach Zuweisung und Entnahmen von Haushaltsrücklagen (SA 0 +/- SU 23)	-100	-800	-1.652,26					
Investive Gebarung									
6991 309001	Kapitaltransfers von der Europäischen Union [2]				0	800	0,00	GG2H	
SU 33	Summe Einzahlungen investive Gebarung				0	800	0,00		
SU 34	Summe Auszahlungen investive Gebarung				0	0	0,00		
SA 2	Saldo (2) Geldfluss aus der investiven Gebarung (33 - 34)				0	800	0,00		
SA 3	Saldo (3) Nettofinanzierungssaldo (SA 1 + SA 2)				-100	0	-1.652,26		
Finanzierungstätigkeit									
6991 346100	Investitionsdarlehen von Finanzunternehmen				0	0	1.652,26	GG3D	
SU 35	Summe Einzahlungen aus der Finanzierungstätigkeit				0	0	1.652,26		
6991 346100	Investitionsdarlehen (Tilgung) - Finanzunternehmen [3]				200	0	0,00	GG3D	
SU 36	Summe Auszahlungen aus der Finanzierungstätigkeit				200	0	0,00		
SA 4	Saldo (4) Geldfluss aus der Finanzierungstätigkeit (35 - 36)				-200	0	1.652,26		
SA 5	Saldo (5) Geldfluss aus der voranschlagswirksamen Gebarung (SA 3 + SA 4)				-300	0	0,00		

Erläuterungen:

6991 650000 [1]	Zinsen Projekt „Steve“ auslaufend
6991 309001 [2]	Beitrag der Europäischen Union für Projekt Horizon 2020
6991 346100 [3]	Tilgung Projekt „Steve“ auslaufend

Detailnachweis der Konten

Einzelplan 7	Wirtschaftsförderung (Länder und Gemeinden)	Voranschlag 2022	Voranschlag 2021	Ergebnis 2020	Voranschlag 2022	Voranschlag 2021	Ergebnis 2020	BWST	S/D
		Ergebnisvoranschlag			Finanzierungsvoranschlag				
SA 0 / SA 1	(0) Nettoergebnis (21 - 22) / Saldo (1) Geldfluss aus der operativen Gebarung (31 - 32)	-3.206.400	-3.405.500	-2.659.285,75	-2.892.600	-2.884.900	-1.824.821,37		
SA 00	Nettoergebnis nach Zuweisung und Entnahmen von Haushaltsrücklagen (SA 0 +/- SU 23)	-2.614.900	-2.675.500	-2.659.285,75					
SA 2	Saldo (2) Geldfluss aus der investiven Gebarung (33 - 34)				-284.600	-495.900	-237.890,15		
SA 3	Saldo (3) Nettofinanzierungssaldo (SA 1 + SA 2)				-3.177.200	-3.380.800	-2.062.711,52		
SA 4	Saldo (4) Geldfluss aus der Finanzierungstätigkeit (35 - 36)				109.600	188.600	54.422,84		
SA 5	Saldo (5) Geldfluss aus der voranschlagswirksamen Gebarung (SA 3 + SA 4)				-3.067.600	-3.192.200	-2.008.288,68		
A 71	Grundlagenverbesserung in der Land- und Forstwirtschaft	Voranschlag 2022	Voranschlag 2021	Ergebnis 2020	Voranschlag 2022	Voranschlag 2021	Ergebnis 2020	BWST	S/D
		Ergebnisvoranschlag			Finanzierungsvoranschlag				
SA 0 / SA 1	(0) Nettoergebnis (21 - 22) / Saldo (1) Geldfluss aus der operativen Gebarung (31 - 32)	-30.800	-32.800	-18.247,72	-800	-800	-700,00		
SA 00	Nettoergebnis nach Zuweisung und Entnahmen von Haushaltsrücklagen (SA 0 +/- SU 23)	-30.800	-32.800	-18.247,72					
SA 2	Saldo (2) Geldfluss aus der investiven Gebarung (33 - 34)				-30.000	-31.000	-16.547,72		
SA 3	Saldo (3) Nettofinanzierungssaldo (SA 1 + SA 2)				-30.800	-31.800	-17.247,72		
SA 4	Saldo (4) Geldfluss aus der Finanzierungstätigkeit (35 - 36)				0	0	0,00		
SA 5	Saldo (5) Geldfluss aus der voranschlagswirksamen Gebarung (SA 3 + SA 4)				-30.800	-31.800	-17.247,72		
UA 710	Land- und forstwirtschaftlicher Wegebau	Voranschlag 2022	Voranschlag 2021	Ergebnis 2020	Voranschlag 2022	Voranschlag 2021	Ergebnis 2020	BWST	S/D
		Ergebnisvoranschlag			Finanzierungsvoranschlag				
SA 0 / SA 1	(0) Nettoergebnis (21 - 22) / Saldo (1) Geldfluss aus der operativen Gebarung (31 - 32)	-27.300	-28.800	-17.247,72	-800	-800	-700,00		
SA 00	Nettoergebnis nach Zuweisung und Entnahmen von Haushaltsrücklagen (SA 0 +/- SU 23)	-27.300	-28.800	-17.247,72					
SA 2	Saldo (2) Geldfluss aus der investiven Gebarung (33 - 34)				-26.500	-27.000	-16.547,72		
SA 3	Saldo (3) Nettofinanzierungssaldo (SA 1 + SA 2)				-27.300	-27.800	-17.247,72		
SA 4	Saldo (4) Geldfluss aus der Finanzierungstätigkeit (35 - 36)				0	0	0,00		
SA 5	Saldo (5) Geldfluss aus der voranschlagswirksamen Gebarung (SA 3 + SA 4)				-27.300	-27.800	-17.247,72		

Ansatz 7100 Konto	Land- und forstwirtschaftlicher Wegebau	Voranschlag 2022	Voranschlag 2021	Ergebnis 2020	Voranschlag 2022	Voranschlag 2021	Ergebnis 2020	BWST	S/D
		Ergebnisvoranschlag			Finanzierungsvoranschlag				
Operative Gebarung									
SU 21 / SU 31	Summe Erträge / Einzahlungen operative Gebarung	0	0	0,00	0	0	0,00		
7100 611000	Instandhaltung von Straßenbauten	100	100	0,00	100	100	0,00	GG1L	138
7100 680200	Planmäßige Abschreibung - Grundstückseinrichtungen u. Infrastruktur	0	1.000	0,00				3BE	9969
7100 723000	Amtspauschalien und Repräsentationsaufwendungen [1]	700	700	700,00	700	700	700,00	GG1L	
7100 775000	Kap.Transfers an Unternehmungen [2]	8.000	8.000	4.917,00				GG1L	138
7100 777000	Kapitaltransfers an private Organisationen ohne Erwerbszweck [3]	14.500	15.000	11.630,72				GG1L	138
7100 778000	Kapitaltransfers an private Haushalte [4]	4.000	4.000	0,00				GG1L	138
SU 22 / SU 32	Summe Aufwendungen / Auszahlungen operative Gebarung	27.300	28.800	17.247,72	800	800	700,00		
SA 0 / SA 1	(0) Nettoergebnis (21 - 22) / Saldo (1) Geldfluss aus der operativen Gebarung (31 - 32)	-27.300	-28.800	-17.247,72	-800	-800	-700,00		
SU 23	Summe Haushaltsrücklagen	0	0	0,00					
SA 00	Nettoergebnis nach Zuweisung und Entnahmen von Haushaltsrücklagen (SA 0 +/- SU 23)	-27.300	-28.800	-17.247,72					
Investive Gebarung									
SU 33	Summe Einzahlungen investive Gebarung				0	0	0,00		
7100 775000	Kap.Transfers an Unternehmungen [5]				8.000	8.000	4.917,00	GG1L	138
7100 777000	Kapitaltransfers an private Organisationen ohne Erwerbszweck [6]				14.500	15.000	11.630,72	GG1L	138
7100 778000	Kapitaltransfers an private Haushalte [7]				4.000	4.000	0,00	GG1L	138
SU 34	Summe Auszahlungen investive Gebarung				26.500	27.000	16.547,72		
SA 2	Saldo (2) Geldfluss aus der investiven Gebarung (33 - 34)				-26.500	-27.000	-16.547,72		
SA 3	Saldo (3) Nettofinanzierungssaldo (SA 1 + SA 2)				-27.300	-27.800	-17.247,72		
Finanzierungstätigkeit									
SU 35	Summe Einzahlungen aus der Finanzierungstätigkeit				0	0	0,00		
SU 36	Summe Auszahlungen aus der Finanzierungstätigkeit				0	0	0,00		
SA 4	Saldo (4) Geldfluss aus der Finanzierungstätigkeit (35 - 36)				0	0	0,00		
SA 5	Saldo (5) Geldfluss aus der voranschlagswirksamen Gebarung (SA 3 + SA 4)				-27.300	-27.800	-17.247,72		

Erläuterungen:

7100 723000 [1]	Konsumationen anlässlich Besprechungen, Präsente (Land- und Forstwirtschaft-Referent)
7100 775000 [2]	Investitionszuschuss an Genossenschaften für den Ausbau von Güter- und Forstwegen
7100 777000 [3]	Investitionszuschuss an Genossenschaften für den Ausbau von Güter- und Forstwegen
7100 778000 [4]	Investitionszuschuss an Privatpersonen für den Ausbau von Güter- und Forstwegen
7100 775000 [5]	Investitionszuschuss an Genossenschaften für den Ausbau von Güter- und Forstwegen
7100 777000 [6]	Investitionszuschuss an Genossenschaften für den Ausbau von Güter- und Forstwegen
7100 778000 [7]	Investitionszuschuss an Privatpersonen für den Ausbau von Güter- und Forstwegen

UA 713	Elektrifizierung und Mechanisierung	Voranschlag	Voranschlag	Ergebnis	Voranschlag	Voranschlag	Ergebnis	BWST	S/D
		2022	2021	2020	2022	2021	2020		
		Ergebnisvoranschlag			Finanzierungsvoranschlag				
SA 0 / SA 1	(0) Nettoergebnis (21 - 22) / Saldo (1) Geldfluss aus der operativen Gebarung (31 - 32)	-3.500	-4.000	-1.000,00	0	0	0,00		
SA 00	Nettoergebnis nach Zuweisung und Entnahmen von Haushaltsrücklagen (SA 0 +/- SU 23)	-3.500	-4.000	-1.000,00					
SA 2	Saldo (2) Geldfluss aus der investiven Gebarung (33 - 34)				-3.500	-4.000	0,00		
SA 3	Saldo (3) Nettofinanzierungssaldo (SA 1 + SA 2)				-3.500	-4.000	0,00		
SA 4	Saldo (4) Geldfluss aus der Finanzierungstätigkeit (35 - 36)				0	0	0,00		
SA 5	Saldo (5) Geldfluss aus der voranschlagswirksamen Gebarung (SA 3 + SA 4)				-3.500	-4.000	0,00		
Ansatz 7130	Elektrifizierung und Mechanisierung	Voranschlag	Voranschlag	Ergebnis	Voranschlag	Voranschlag	Ergebnis	BWST	S/D
Konto		2022	2021	2020	2022	2021	2020		
		Ergebnisvoranschlag			Finanzierungsvoranschlag				
Operative Gebarung									
SU 21 / SU 31	Summe Erträge / Einzahlungen operative Gebarung	0	0	0,00	0	0	0,00		
7130 775000	Kap.Transfers an Unternehmungen [1]	3.500	4.000	1.000,00				GG1L	138
SU 22 / SU 32	Summe Aufwendungen / Auszahlungen operative Gebarung	3.500	4.000	1.000,00	0	0	0,00		
SA 0 / SA 1	(0) Nettoergebnis (21 - 22) / Saldo (1) Geldfluss aus der operativen Gebarung (31 - 32)	-3.500	-4.000	-1.000,00	0	0	0,00		
SU 23	Summe Haushaltsrücklagen	0	0	0,00					
SA 00	Nettoergebnis nach Zuweisung und Entnahmen von Haushaltsrücklagen (SA 0 +/- SU 23)	-3.500	-4.000	-1.000,00					
Investive Gebarung									
SU 33	Summe Einzahlungen investive Gebarung				0	0	0,00		
7130 775000	Kap.Transfers an Unternehmungen [2]				3.500	4.000	0,00	GG1L	138
SU 34	Summe Auszahlungen investive Gebarung				3.500	4.000	0,00		
SA 2	Saldo (2) Geldfluss aus der investiven Gebarung (33 - 34)				-3.500	-4.000	0,00		
SA 3	Saldo (3) Nettofinanzierungssaldo (SA 1 + SA 2)				-3.500	-4.000	0,00		
Finanzierungstätigkeit									
SU 35	Summe Einzahlungen aus der Finanzierungstätigkeit				0	0	0,00		
SU 36	Summe Auszahlungen aus der Finanzierungstätigkeit				0	0	0,00		
SA 4	Saldo (4) Geldfluss aus der Finanzierungstätigkeit (35 - 36)				0	0	0,00		
SA 5	Saldo (5) Geldfluss aus der voranschlagswirksamen Gebarung (SA 3 + SA 4)				-3.500	-4.000	0,00		
Erläuterungen:									
7130 775000 [1]	Viehuchtgenossenschaften-Anschaffungs-/Reparaturkostenbeihilfe maschineller Einrichtungen								
7130 775000 [2]	Viehuchtgenossenschaften-Anschaffungs-/Reparaturkostenbeihilfe maschineller Einrichtungen								

A 74	Sonstige Förderung der Land- und Forstwirtschaft	Voranschlag 2022	Voranschlag 2021	Ergebnis 2020	Voranschlag 2022	Voranschlag 2021	Ergebnis 2020	BWST	S/D
		Ergebnisvoranschlag			Finanzierungsvoranschlag				
SA 0 / SA 1	(0) Nettoergebnis (21 - 22) / Saldo (1) Geldfluss aus der operativen Gebarung (31 - 32)	-14.600	-21.500	-4.416,01	4.800	4.500	8.908,45		
SA 00	Nettoergebnis nach Zuweisung und Entnahmen von Haushaltsrücklagen (SA 0 +/- SU 23)	-14.600	-21.500	-4.416,01					
SA 2	Saldo (2) Geldfluss aus der investiven Gebarung (33 - 34)				-18.400	-18.100	-15.034,88		
SA 3	Saldo (3) Nettofinanzierungssaldo (SA 1 + SA 2)				-13.600	-13.600	-6.126,43		
SA 4	Saldo (4) Geldfluss aus der Finanzierungstätigkeit (35 - 36)				0	0	0,00		
SA 5	Saldo (5) Geldfluss aus der voranschlagswirksamen Gebarung (SA 3 + SA 4)				-13.600	-13.600	-6.126,43		
UA 742	Produktionsförderung	Voranschlag 2022	Voranschlag 2021	Ergebnis 2020	Voranschlag 2022	Voranschlag 2021	Ergebnis 2020	BWST	S/D
		Ergebnisvoranschlag			Finanzierungsvoranschlag				
SA 0 / SA 1	(0) Nettoergebnis (21 - 22) / Saldo (1) Geldfluss aus der operativen Gebarung (31 - 32)	-40.200	-38.500	-31.989,48	-23.300	-21.900	-18.585,32		
SA 00	Nettoergebnis nach Zuweisung und Entnahmen von Haushaltsrücklagen (SA 0 +/- SU 23)	-40.200	-38.500	-31.989,48					
SA 2	Saldo (2) Geldfluss aus der investiven Gebarung (33 - 34)				-15.900	-15.600	-15.034,88		
SA 3	Saldo (3) Nettofinanzierungssaldo (SA 1 + SA 2)				-39.200	-37.500	-33.620,20		
SA 4	Saldo (4) Geldfluss aus der Finanzierungstätigkeit (35 - 36)				0	0	0,00		
SA 5	Saldo (5) Geldfluss aus der voranschlagswirksamen Gebarung (SA 3 + SA 4)				-39.200	-37.500	-33.620,20		

Ansatz 7420 Konto	Produktionsförderung	Voranschlag 2022	Voranschlag 2021	Ergebnis 2020	Voranschlag 2022	Voranschlag 2021	Ergebnis 2020	BWST	S/D
		Ergebnisvoranschlag			Finanzierungsvoranschlag				
Operative Gebarung									
7420 852000	Gebühren für die Benützung von Gemeindeeinrichtungen und -anlagen	300	300	0,00	300	300	-630,72	3A	
SU 21 / SU 31	Summe Erträge / Einzahlungen operative Gebarung	300	300	0,00	300	300	-630,72		
7420 690800	Abschreibung von Forderungen (Schadensfälle)	0	1.000	0,00				3BE	9951
7420 690810	Abschreibung von kurzfristigen Forderungen (Abgaben)	1.000	0	0,00				3BE	9951
7420 751001	Transfers an Länder, Landesfonds u. -kammern [1]	4.000	4.000	3.240,00	4.000	4.000	3.240,00	GG1L	234
7420 755000	Transfers an Unternehmen (ohne Finanzunternehmen) und andere [2]	18.600	18.200	14.714,60	18.600	18.200	14.714,60	GG1L	234
7420 768000	Sonstige lfd.Transfers an private Haushalte	1.000	0	0,00	1.000	0	0,00	GG1L	
7420 775000	Kap.Transfers an Unternehmungen [3]	15.900	15.600	14.034,88				GG1L	234
SU 22 / SU 32	Summe Aufwendungen / Auszahlungen operative Gebarung	40.500	38.800	31.989,48	23.600	22.200	17.954,60		
SA 0 / SA 1	(0) Nettoergebnis (21 - 22) / Saldo (1) Geldfluss aus der operativen Gebarung (31 - 32)	-40.200	-38.500	-31.989,48	-23.300	-21.900	-18.585,32		
SU 23	Summe Haushaltsrücklagen	0	0	0,00					
SA 00	Nettoergebnis nach Zuweisung und Entnahmen von Haushaltsrücklagen (SA 0 +/- SU 23)	-40.200	-38.500	-31.989,48					
Investive Gebarung									
SU 33	Summe Einzahlungen investive Gebarung				0	0	0,00		
7420 775000	Kap.Transfers an Unternehmungen [4]				15.900	15.600	15.034,88	GG1L	234
SU 34	Summe Auszahlungen investive Gebarung				15.900	15.600	15.034,88		
SA 2	Saldo (2) Geldfluss aus der investiven Gebarung (33 - 34)				-15.900	-15.600	-15.034,88		
SA 3	Saldo (3) Nettofinanzierungssaldo (SA 1 + SA 2)				-39.200	-37.500	-33.620,20		
Finanzierungstätigkeit									
SU 35	Summe Einzahlungen aus der Finanzierungstätigkeit				0	0	0,00		
SU 36	Summe Auszahlungen aus der Finanzierungstätigkeit				0	0	0,00		
SA 4	Saldo (4) Geldfluss aus der Finanzierungstätigkeit (35 - 36)				0	0	0,00		
SA 5	Saldo (5) Geldfluss aus der voranschlagswirksamen Gebarung (SA 3 + SA 4)				-39.200	-37.500	-33.620,20		

Erläuterungen:

7420 751001 [1]	Stutenumlage - § 21 Kärntner Tierzuchtgesetz
7420 755000 [2]	Haltekostenbeitrag für 8 Zuchtstiere, Beihilfe für Wutschutz-/Piroplasmoseimpfung von Weidetieren, künstliche Besamungen gem. § 21 Kärntner Tierzuchtgesetz
7420 775000 [3]	Nachschaffungsbeitrag für Zuchtstiere, Ankaufsbeihilfen für Zuchteber, Nachschaffungsbeitrag/Beihilfe für Viehverluste, Ankaufsbeihilfe für Widder gem. § 21 Ktn. Tierzuchtgesetz
7420 775000 [4]	Nachschaffungsbeitrag für Zuchtstiere, Ankaufsbeihilfen für Zuchteber, Nachschaffungsbeitrag/Beihilfe für Viehverluste, Ankaufsbeihilfe für Widder gem. § 21 Ktn. Tierzuchtgesetz

UA 747	Jagd und Fischerei	Voranschlag	Voranschlag	Ergebnis	Voranschlag	Voranschlag	Ergebnis	BWST	S/D
		2022	2021	2020	2022	2021	2020		
		Ergebnisvoranschlag			Finanzierungsvoranschlag				
SA 0 / SA 1	(0) Nettoergebnis (21 - 22) / Saldo (1) Geldfluss aus der operativen Gebarung (31 - 32)	18.300	16.600	19.521,72	20.800	19.100	19.442,02		
SA 00	Nettoergebnis nach Zuweisung und Entnahmen von Haushaltsrücklagen (SA 0 +/- SU 23)	18.300	16.600	19.521,72					
SA 2	Saldo (2) Geldfluss aus der investiven Gebarung (33 - 34)				-2.500	-2.500	0,00		
SA 3	Saldo (3) Nettofinanzierungssaldo (SA 1 + SA 2)				18.300	16.600	19.442,02		
SA 4	Saldo (4) Geldfluss aus der Finanzierungstätigkeit (35 - 36)				0	0	0,00		
SA 5	Saldo (5) Geldfluss aus der voranschlagswirksamen Gebarung (SA 3 + SA 4)				18.300	16.600	19.442,02		

Ansatz 7470 Konto	Jagd und Fischerei	Voranschlag 2022	Voranschlag 2021	Ergebnis 2020	Voranschlag 2022	Voranschlag 2021	Ergebnis 2020	BWST	S/D
		Ergebnisvoranschlag			Finanzierungsvoranschlag				
Operative Gebarung									
7470 811100	Miet- und Pächtertrag [1]	18.500	18.400	17.556,55	18.500	18.400	17.556,55	2HL	
7470 816000	Kostenbeiträge (-Ersätze) für sonstige Leistungen [2]	3.300	1.800	2.308,10	3.300	1.800	2.228,40	1NU	
SU 21 / SU 31	Summe Erträge / Einzahlungen operative Gebarung	21.800	20.200	19.864,65	21.800	20.200	19.784,95		
7470 457000	Druckwerke	300	300	0,00	300	300	0,00	1B	
7470 457100	Druckwerke	200	200	0,00	200	200	0,00	1NU	
7470 710000	Öffentliche Abgaben, ohne Gebühren gem. FAG	400	400	342,93	400	400	342,93	2HL	313
7470 726000	Mitgliedsbeiträge an Institutionen [3]	100	100	0,00	100	100	0,00	2HL	
7470 728000	Entgelte für sonstige Leistungen	0	100	0,00	0	100	0,00	2HL	
7470 777000	Kapitaltransfers an private Organisationen ohne Erwerbszweck [4]	2.500	2.500	0,00				1NU	
SU 22 / SU 32	Summe Aufwendungen / Auszahlungen operative Gebarung	3.500	3.600	342,93	1.000	1.100	342,93		
SA 0 / SA 1	(0) Nettoergebnis (21 - 22) / Saldo (1) Geldfluss aus der operativen Gebarung (31 - 32)	18.300	16.600	19.521,72	20.800	19.100	19.442,02		
SU 23	Summe Haushaltsrücklagen	0	0	0,00					
SA 00	Nettoergebnis nach Zuweisung und Entnahmen von Haushaltsrücklagen (SA 0 +/- SU 23)	18.300	16.600	19.521,72					
Investive Gebarung									
SU 33	Summe Einzahlungen investive Gebarung				0	0	0,00		
7470 777000	Kapitaltransfers an private Organisationen ohne Erwerbszweck [5]				2.500	2.500	0,00	1NU	
SU 34	Summe Auszahlungen investive Gebarung				2.500	2.500	0,00		
SA 2	Saldo (2) Geldfluss aus der investiven Gebarung (33 - 34)				-2.500	-2.500	0,00		
SA 3	Saldo (3) Nettofinanzierungssaldo (SA 1 + SA 2)				18.300	16.600	19.442,02		
Finanzierungstätigkeit									
SU 35	Summe Einzahlungen aus der Finanzierungstätigkeit				0	0	0,00		
SU 36	Summe Auszahlungen aus der Finanzierungstätigkeit				0	0	0,00		
SA 4	Saldo (4) Geldfluss aus der Finanzierungstätigkeit (35 - 36)				0	0	0,00		
SA 5	Saldo (5) Geldfluss aus der voranschlagswirksamen Gebarung (SA 3 + SA 4)				18.300	16.600	19.442,02		
Erläuterungen:									
7470 811100 [1]	Pachtzinse vom Sport- und Zuchtfischereiverein Villach und vom Verein "Äsche"								
7470 816000 [2]	Verwaltungskostenbeiträge von Gemeindejagden								
7470 726000 [3]	Landesfischereiverband Kärnten - Mitgliedsbeitrag								
7470 777000 [4]	Beitrag Fischereiverein Ossiacher See für Reinigungsmaßnahmen (z.B. Fischbesatz)								
7470 777000 [5]	Beitrag Fischereiverein Ossiacher See für Reinigungsmaßnahmen (z.B. Fischbesatz)								

UA 749	Sonstige Einrichtungen und Maßnahmen	Voranschlag	Voranschlag	Ergebnis	Voranschlag	Voranschlag	Ergebnis	BWST	S/D
		2022	2021	2020	2022	2021	2020		
		Ergebnisvoranschlag			Finanzierungsvoranschlag				
SA 0 / SA 1	(0) Nettoergebnis (21 - 22) / Saldo (1) Geldfluss aus der operativen Gebarung (31 - 32)	7.300	400	8.051,75	7.300	7.300	8.051,75		
SA 00	Nettoergebnis nach Zuweisung und Entnahmen von Haushaltsrücklagen (SA 0 +/- SU 23)	7.300	400	8.051,75					
SA 2	Saldo (2) Geldfluss aus der investiven Gebarung (33 - 34)				0	0	0,00		
SA 3	Saldo (3) Nettofinanzierungssaldo (SA 1 + SA 2)				7.300	7.300	8.051,75		
SA 4	Saldo (4) Geldfluss aus der Finanzierungstätigkeit (35 - 36)				0	0	0,00		
SA 5	Saldo (5) Geldfluss aus der voranschlagswirksamen Gebarung (SA 3 + SA 4)				7.300	7.300	8.051,75		

Ansatz 7490 Konto	Sonstige Einrichtungen und Maßnahmen	Voranschlag 2022	Voranschlag 2021	Ergebnis 2020	Voranschlag 2022	Voranschlag 2021	Ergebnis 2020	BWST	S/D
		Ergebnisvoranschlag			Finanzierungsvoranschlag				
Operative Gebarung									
7490 811100	Miet- und Pächtertrag [1]	10.000	10.000	9.654,92	10.000	10.000	9.654,92	2HL	
SU 21 / SU 31	Summe Erträge / Einzahlungen operative Gebarung	10.000	10.000	9.654,92	10.000	10.000	9.654,92		
7490 613000	Instandhaltung von sonstigen Grundstückseinrichtungen	400	400	63,40	400	400	63,40	2HL	
7490 680200	Planmäßige Abschreibung - Grundstückseinrichtungen u. Infrastruktur	0	6.900	0,00				3BE	9969
7490 710000	Öffentliche Abgaben, ohne Gebühren gem. FAG	1.500	1.500	1.321,90	1.500	1.500	1.321,90	2HL	313
7490 711000	Gebühren f.d.Ben.v.Gemeindeeinr. u. -anlagen gem. FAG	400	400	217,87	400	400	217,87	2HL	313
7490 728009	Entgelte für sonstige Leistungen - intern - Wirtschaftshof	100	100	0,00	100	100	0,00	2HL	
7490 728039	Entgelte für sonstige Leistungen - intern - Stadtgrün	300	300	0,00	300	300	0,00	2HL	
SU 22 / SU 32	Summe Aufwendungen / Auszahlungen operative Gebarung	2.700	9.600	1.603,17	2.700	2.700	1.603,17		
SA 0 / SA 1	(0) Nettoergebnis (21 - 22) / Saldo (1) Geldfluss aus der operativen Gebarung (31 - 32)	7.300	400	8.051,75	7.300	7.300	8.051,75		
SU 23	Summe Haushaltsrücklagen	0	0	0,00					
SA 00	Nettoergebnis nach Zuweisung und Entnahmen von Haushaltsrücklagen (SA 0 +/- SU 23)	7.300	400	8.051,75					
Investive Gebarung									
SU 33	Summe Einzahlungen investive Gebarung				0	0	0,00		
SU 34	Summe Auszahlungen investive Gebarung				0	0	0,00		
SA 2	Saldo (2) Geldfluss aus der investiven Gebarung (33 - 34)				0	0	0,00		
SA 3	Saldo (3) Nettofinanzierungssaldo (SA 1 + SA 2)				7.300	7.300	8.051,75		
Finanzierungstätigkeit									
SU 35	Summe Einzahlungen aus der Finanzierungstätigkeit				0	0	0,00		
SU 36	Summe Auszahlungen aus der Finanzierungstätigkeit				0	0	0,00		
SA 4	Saldo (4) Geldfluss aus der Finanzierungstätigkeit (35 - 36)				0	0	0,00		
SA 5	Saldo (5) Geldfluss aus der voranschlagswirksamen Gebarung (SA 3 + SA 4)				7.300	7.300	8.051,75		

Erläuterungen:

7490 811100 [1] Pächterlöse für Schrebergärten Lind und Auen

A 77	Förderung des Fremdenverkehrs	Voranschlag	Voranschlag	Ergebnis	Voranschlag	Voranschlag	Ergebnis	BWST	S/D
		2022	2021	2020	2022	2021	2020		
		Ergebnisvoranschlag			Finanzierungsvoranschlag				
SA 0 / SA 1	(0) Nettoergebnis (21 - 22) / Saldo (1) Geldfluss aus der operativen Gebarung (31 - 32)	-608.900	-725.000	-18.096,09	-591.700	-730.200	282.490,72		
SA 00	Nettoergebnis nach Zuweisung und Entnahmen von Haushaltsrücklagen (SA 0 +/- SU 23)	-17.400	5.000	-18.096,09					
SA 2	Saldo (2) Geldfluss aus der investiven Gebarung (33 - 34)				0	0	0,00		
SA 3	Saldo (3) Nettofinanzierungssaldo (SA 1 + SA 2)				-591.700	-730.200	282.490,72		
SA 4	Saldo (4) Geldfluss aus der Finanzierungstätigkeit (35 - 36)				0	0	0,00		
SA 5	Saldo (5) Geldfluss aus der voranschlagswirksamen Gebarung (SA 3 + SA 4)				-591.700	-730.200	282.490,72		
UA 770	Einrichtungen zur Förderung des Fremdenverkehrs	Voranschlag	Voranschlag	Ergebnis	Voranschlag	Voranschlag	Ergebnis	BWST	S/D
		2022	2021	2020	2022	2021	2020		
		Ergebnisvoranschlag			Finanzierungsvoranschlag				
SA 0 / SA 1	(0) Nettoergebnis (21 - 22) / Saldo (1) Geldfluss aus der operativen Gebarung (31 - 32)	-17.400	5.000	-18.096,09	-200	-200	-89,51		
SA 00	Nettoergebnis nach Zuweisung und Entnahmen von Haushaltsrücklagen (SA 0 +/- SU 23)	-17.400	5.000	-18.096,09					
SA 2	Saldo (2) Geldfluss aus der investiven Gebarung (33 - 34)				0	0	0,00		
SA 3	Saldo (3) Nettofinanzierungssaldo (SA 1 + SA 2)				-200	-200	-89,51		
SA 4	Saldo (4) Geldfluss aus der Finanzierungstätigkeit (35 - 36)				0	0	0,00		
SA 5	Saldo (5) Geldfluss aus der voranschlagswirksamen Gebarung (SA 3 + SA 4)				-200	-200	-89,51		

Ansatz 7700 Konto	Einrichtungen zur Förderung des Fremdenverkehrs	Voranschlag 2022	Voranschlag 2021	Ergebnis 2020	Voranschlag 2022	Voranschlag 2021	Ergebnis 2020	BWST	S/D
		Ergebnisvoranschlag			Finanzierungsvoranschlag				
Operative Gebarung									
7700 813000	Erträge aus der Auflösung von Investitionszuschüssen (Kapitaltransfers)	0	5.200	66,48				3BE	
SU 21 / SU 31	Summe Erträge / Einzahlungen operative Gebarung	0	5.200	66,48	0	0	0,00		
7700 600100	Energiebezüge - Strom	100	100	89,51	100	100	89,51	3BE	9965
7700 680300	Planmäßige Abschreibung - Gebäude und Bauten	16.400	0	16.358,05				3BE	9969
7700 680500	Planmäßige Abschreibung - Sonderanlagen	800	0	1.564,54				3BE	9969
7700 680700	Planmäßige Abschreibung - Amts-, Betriebs- und Geschäftsausstattung	0	0	150,47				3BE	9969
7700 710100	Öffentliche Abgaben/Ausgaben - KEST	100	100	0,00	100	100	0,00	3BE	
SU 22 / SU 32	Summe Aufwendungen / Auszahlungen operative Gebarung	17.400	200	18.162,57	200	200	89,51		
SA 0 / SA 1	(0) Nettoergebnis (21 - 22) / Saldo (1) Geldfluss aus der operativen Gebarung (31 - 32)	-17.400	5.000	-18.096,09	-200	-200	-89,51		
SU 23	Summe Haushaltsrücklagen	0	0	0,00					
SA 00	Nettoergebnis nach Zuweisung und Entnahmen von Haushaltsrücklagen (SA 0 +/- SU 23)	-17.400	5.000	-18.096,09					
Investive Gebarung									
SU 33	Summe Einzahlungen investive Gebarung				0	0	0,00		
SU 34	Summe Auszahlungen investive Gebarung				0	0	0,00		
SA 2	Saldo (2) Geldfluss aus der investiven Gebarung (33 - 34)				0	0	0,00		
SA 3	Saldo (3) Nettofinanzierungssaldo (SA 1 + SA 2)				-200	-200	-89,51		
Finanzierungstätigkeit									
SU 35	Summe Einzahlungen aus der Finanzierungstätigkeit				0	0	0,00		
SU 36	Summe Auszahlungen aus der Finanzierungstätigkeit				0	0	0,00		
SA 4	Saldo (4) Geldfluss aus der Finanzierungstätigkeit (35 - 36)				0	0	0,00		
SA 5	Saldo (5) Geldfluss aus der voranschlagswirksamen Gebarung (SA 3 + SA 4)				-200	-200	-89,51		

UA 771	Maßnahmen zur Förderung des Fremdenverkehrs	Voranschlag 2022	Voranschlag 2021	Ergebnis 2020	Voranschlag 2022	Voranschlag 2021	Ergebnis 2020	BWST	S/D
		Ergebnisvoranschlag			Finanzierungsvoranschlag				
SA 0 / SA 1	(0) Nettoergebnis (21 - 22) / Saldo (1) Geldfluss aus der operativen Gebarung (31 - 32)	-591.500	-730.000	0,00	-591.500	-730.000	282.580,23		
SA 00	Nettoergebnis nach Zuweisung und Entnahmen von Haushaltsrücklagen (SA 0 +/- SU 23)	0	0	0,00					
SA 2	Saldo (2) Geldfluss aus der investiven Gebarung (33 - 34)				0	0	0,00		
SA 3	Saldo (3) Nettofinanzierungssaldo (SA 1 + SA 2)				-591.500	-730.000	282.580,23		
SA 4	Saldo (4) Geldfluss aus der Finanzierungstätigkeit (35 - 36)				0	0	0,00		
SA 5	Saldo (5) Geldfluss aus der voranschlagswirksamen Gebarung (SA 3 + SA 4)				-591.500	-730.000	282.580,23		
Ansatz 7710	Maßnahmen zur Förderung des Fremdenverkehrs	Voranschlag 2022	Voranschlag 2021	Ergebnis 2020	Voranschlag 2022	Voranschlag 2021	Ergebnis 2020	BWST	S/D
Konto		Ergebnisvoranschlag			Finanzierungsvoranschlag				
Operative Gebarung									
SU 21 / SU 31	Summe Erträge / Einzahlungen operative Gebarung	0	0	728.467,92	0	0	728.467,92		
7710 752010	Transfers an Gemeinden, Gemeindeverbände u. -fonds [1]	311.300	384.000	383.404,18	311.300	384.000	234.677,74	3BE	
7710 755010	Transfers an Unternehmen (ohne Finanzunternehmen) und andere [2]	280.200	346.000	345.063,74	280.200	346.000	211.209,95	3BE	
SU 22 / SU 32	Summe Aufwendungen / Auszahlungen operative Gebarung	591.500	730.000	728.467,92	591.500	730.000	445.887,69		
SA 0 / SA 1	(0) Nettoergebnis (21 - 22) / Saldo (1) Geldfluss aus der operativen Gebarung (31 - 32)	-591.500	-730.000	0,00	-591.500	-730.000	282.580,23		
7710 894583	Rücklage (Geb.R.) - Ausgleich Tourismusverband	591.500	730.000	0,00				GG3K	
SU 23	Summe Haushaltsrücklagen	591.500	730.000	0,00					
SA 00	Nettoergebnis nach Zuweisung und Entnahmen von Haushaltsrücklagen (SA 0 +/- SU 23)	0	0	0,00					
Investive Gebarung									
SU 33	Summe Einzahlungen investive Gebarung				0	0	0,00		
SU 34	Summe Auszahlungen investive Gebarung				0	0	0,00		
SA 2	Saldo (2) Geldfluss aus der investiven Gebarung (33 - 34)				0	0	0,00		
SA 3	Saldo (3) Nettofinanzierungssaldo (SA 1 + SA 2)				-591.500	-730.000	282.580,23		
Finanzierungstätigkeit									
SU 35	Summe Einzahlungen aus der Finanzierungstätigkeit				0	0	0,00		
SU 36	Summe Auszahlungen aus der Finanzierungstätigkeit				0	0	0,00		
SA 4	Saldo (4) Geldfluss aus der Finanzierungstätigkeit (35 - 36)				0	0	0,00		
SA 5	Saldo (5) Geldfluss aus der voranschlagswirksamen Gebarung (SA 3 + SA 4)				-591.500	-730.000	282.580,23		

Erläuterungen:

7710 752010 [1] Anteil Orts- und Kurtaxe an TVB Tourismusverband Villach

7710 755010 [2] Anteil Orts- und Kurtaxe an die Region Villach GmbH

A 78	Förderung von Handel, Gewerbe und Industrie	Voranschlag	Voranschlag	Ergebnis	Voranschlag	Voranschlag	Ergebnis	BWST	S/D
		2022	2021	2020	2022	2021	2020		
		Ergebnisvoranschlag			Finanzierungsvoranschlag				
SA 0 / SA 1	(0) Nettoergebnis (21 - 22) / Saldo (1) Geldfluss aus der operativen Gebarung (31 - 32)	-2.552.100	-2.626.200	-2.618.525,93	-2.304.900	-2.158.400	-2.115.520,54		
SA 00	Nettoergebnis nach Zuweisung und Entnahmen von Haushaltsrücklagen (SA 0 +/- SU 23)	-2.552.100	-2.626.200	-2.618.525,93					
SA 2	Saldo (2) Geldfluss aus der investiven Gebarung (33 - 34)				-236.200	-446.800	-206.307,55		
SA 3	Saldo (3) Nettofinanzierungssaldo (SA 1 + SA 2)				-2.541.100	-2.605.200	-2.321.828,09		
SA 4	Saldo (4) Geldfluss aus der Finanzierungstätigkeit (35 - 36)				109.600	188.600	54.422,84		
SA 5	Saldo (5) Geldfluss aus der voranschlagswirksamen Gebarung (SA 3 + SA 4)				-2.431.500	-2.416.600	-2.267.405,25		
UA 782	Wirtschaftspolitische Maßnahmen	Voranschlag	Voranschlag	Ergebnis	Voranschlag	Voranschlag	Ergebnis	BWST	S/D
		2022	2021	2020	2022	2021	2020		
		Ergebnisvoranschlag			Finanzierungsvoranschlag				
SA 0 / SA 1	(0) Nettoergebnis (21 - 22) / Saldo (1) Geldfluss aus der operativen Gebarung (31 - 32)	-2.552.100	-2.626.200	-2.618.525,93	-2.304.900	-2.158.400	-2.115.520,54		
SA 00	Nettoergebnis nach Zuweisung und Entnahmen von Haushaltsrücklagen (SA 0 +/- SU 23)	-2.552.100	-2.626.200	-2.618.525,93					
SA 2	Saldo (2) Geldfluss aus der investiven Gebarung (33 - 34)				-236.200	-446.800	-206.307,55		
SA 3	Saldo (3) Nettofinanzierungssaldo (SA 1 + SA 2)				-2.541.100	-2.605.200	-2.321.828,09		
SA 4	Saldo (4) Geldfluss aus der Finanzierungstätigkeit (35 - 36)				109.600	188.600	54.422,84		
SA 5	Saldo (5) Geldfluss aus der voranschlagswirksamen Gebarung (SA 3 + SA 4)				-2.431.500	-2.416.600	-2.267.405,25		
Ansatz 7820	Wirtschaftspolitische Maßnahmen	Voranschlag	Voranschlag	Ergebnis	Voranschlag	Voranschlag	Ergebnis	BWST	S/D
Konto		2022	2021	2020	2022	2021	2020		
		Ergebnisvoranschlag			Finanzierungsvoranschlag				
Operative Gebarung									
	7820 811000	Miet- und Pächtertrag	0	2.000	0,00	0	2.000	0,00	GG3W
	7820 817200	Erträge aus der Auflösung von sonstigen Rückstellungen - nicht konsumierte Urlaube	2.700	0	2.595,54				3BE
	7820 817210	Erträge aus der Auflösung von sonstigen Rückstellungen - nicht konsumierte Gleitzeit	0	0	1.736,34				3BE
	7820 817500	Erträge aus der Auflösung von sonstigen Rückstellungen - Jubiläumswendungen	0	1.300	421,15				3BE
	7820 820000	Zinserträge aus Darlehen und aktiven Finanzinstrumenten	100	0	0,00	100	0	0,00	GG3D
	7820 820010	Zinserträge aus Darlehen und aktiven Finanzinstrumenten [1]	500	500	859,93	500	500	831,88	GG3D
	7820 861001	Lfd.Transfers von Ländern - § 23 FAG	0	0	6.500,00	0	0	13.000,00	GG3W
SU 21 / SU 31	Summe Erträge / Einzahlungen operative Gebarung	3.300	3.800	12.112,96	600	2.500	13.831,88		
	7820 400000	Geringwertige Wirtschaftsgüter (GWG)	100	100	155,62	100	100	155,62	GG3W 127

Ansatz 7820		Wirtschaftspolitische Maßnahmen	Voranschlag 2022	Voranschlag 2021	Ergebnis 2020	Voranschlag 2022	Voranschlag 2021	Ergebnis 2020	BWST	S/D
Konto			Ergebnisvoranschlag			Finanzierungsvoranschlag				
7820	413000	Handelswaren zur entgeltlichen Weitergabe	100	100	0,00	100	100	0,00	GG3W	127
7820	413400	Handelswaren zur unentgeltlichen Weitergabe	4.000	104.000	138.460,00	4.000	104.000	138.337,50	GG3W	127
7820	456009	Schreib-, Zeichen- und sonstige Büromittel - intern - Zentraler Service	0	0	110,99	0	0	110,99	MD	9958
7820	457000	Druckwerke	6.500	7.300	3.285,30	6.500	7.300	3.285,30	GG3W	127
7820	510000	Geldbezüge, Vertragsbedienstete AV	282.000	238.200	256.989,69	282.000	238.200	256.989,69	MDPL	9940
7820	563000	Sonstige Aufwandsentschädigungen	6.800	5.000	4.890,48	6.800	5.000	4.890,48	MDPL	9940
7820	566000	Zuwendungen aus Anlass von Dienstjubiläen	10.300	10.800	0,00	10.300	10.800	0,00	MDPL	9940
7820	569000	Sonstige Nebengebühren	300	300	2.873,24	300	300	2.873,24	MDPL	9940
7820	580000	DGB zum Ausgleichsfonds für Familienbeihilfen	11.700	9.900	10.365,60	11.700	9.900	10.365,60	MDPL	9940
7820	581000	Dienstgeberbeiträge zur Alterssicherung	0	0	33.208,97	0	0	33.208,97	MDPL	9940
7820	581010	Dienstgeberbeiträge zur Alterssicherung - Betriebspension	4.200	3.200	2.901,68	4.200	3.200	2.901,68	MDPL	9940
7820	582000	Sonstige DGB zur sozialen Sicherheit	60.800	52.000	23.497,30	60.800	52.000	23.497,30	MDPL	9940
7820	591000	Dotierung von Rückstellungen für Abfertigungen	1.900	6.100	6.174,91				3BE	9944
7820	592000	Dotierung von Rückstellungen für Jubiläumszuwendungen	1.600	0	0,00				3BE	9944
7820	593000	Dotierung von Rückstellungen für nicht konsumierte Urlaube	0	6.400	0,00				3BE	9944
7820	621000	Sonstige Transporte	0	600	0,00	0	600	0,00	GG3W	
7820	630000	Postdienste	1.300	1.300	2.330,11	1.300	1.300	2.330,11	MDIT	9949
7820	631700	Telekommunikationsdienste - MDIT	600	600	564,33	600	600	564,33	MDIT	9947
7820	640000	Rechts- und Beratungsaufwand	25.000	100	0,00	25.000	100	0,00	GG3W	127
7820	650000	Zinsen für Finanzschulden - in Euro	600	400	432,15	600	400	403,95	GG3D	9943
7820	680700	Planmäßige Abschreibung - Amts-, Betriebs- und Geschäftsausstattung	100	200	176,44				3BE	9969
7820	690800	Abschreibung von Forderungen (Schadensfälle)	100	100	0,00				3BE	9951
7820	700000	Miet- und Pachttaufwand [2]	33.000	16.000	0,00	33.000	16.000	0,00	GG3W	127
7820	700039	Miet- und Pachttaufwand - intern - Stadtgrün	1.000	1.000	0,00	1.000	1.000	0,00	GG3W	327
7820	700069	Miet- und Pachtaufwand - intern - Bambergssäle	2.000	2.000	0,00	2.000	2.000	0,00	GG3W	327
7820	710000	Öffentliche Abgaben, ohne Gebühren gem. FAG	300	600	0,00	300	600	0,00	GG3W	127
7820	723000	Amtspauschalien und Repräsentationsaufwendungen [3]	2.700	3.000	0,00	2.700	3.000	0,00	GG3W	
7820	723010	Amtspauschalien und Repräsentationsaufwendungen [4]	300	300	0,00	300	300	0,00	GG3W	
7820	724100	Reisegebühren (einschl. Km-Geld)	1.600	1.600	709,74	1.600	1.600	532,50	GG3W	127
7820	726000	Mitgliedsbeiträge an Institutionen [5]	3.500	3.000	3.237,50	3.500	3.000	3.237,50	GG3W	127
7820	726100	Mitgliedsbeiträge an Institutionen [6]	1.000	1.000	1.000,00	1.000	1.000	1.000,00	GG3W	127
7820	728000	Entgelte für sonstige Leistungen [7]	36.500	60.800	39.853,17	36.500	60.800	29.822,17	GG3W	127
7820	728009	Entgelte für sonstige Leistungen - intern - Wirtschaftshof	1.000	1.000	75,00	1.000	1.000	75,00	GG3W	327
7820	728219	Entgelte für sonstige Leistungen - intern - Druckerei	1.000	1.000	290,70	1.000	1.000	290,70	MDIT	9955
7820	728509	Entgelte für sonstige Leistungen - intern - EDV	15.800	17.400	10.508,86	15.800	17.400	10.508,86	MDIT	9955
7820	728709	Entgelte für sonstige Leistungen - intern - Telefonanlage	800	800	505,89	800	800	505,89	MDIT	9957
7820	751001	Transfers an Länder, Landesfonds u. -kammern	100	100	0,00	100	100	0,00	GG3W	
7820	755000	Transfers an Unternehmen (ohne Finanzunternehmen) und andere [8]	41.700	33.500	0,00	41.700	33.500	0,00	GG3W	127

Ansatz 7820		Wirtschaftspolitische Maßnahmen	Voranschlag 2022	Voranschlag 2021	Ergebnis 2020	Voranschlag 2022	Voranschlag 2021	Ergebnis 2020	BWST	S/D
Konto			Ergebnisvoranschlag			Finanzierungsvoranschlag				
7820	755010	Transfers an Unternehmen (ohne Finanzunternehmen) und andere [9]	1.587.200	1.444.000	1.645.492,33	1.587.200	1.444.000	1.564.307,33	GG3P	
7820	757000	Transfers an private Organisationen ohne Erwerbszweck [10]	161.600	139.800	38.540,00	161.600	139.800	38.540,00	GG3W	127
7820	768000	Sonstige lfd.Transfers an private Haushalte	100	100	500,00	100	100	500,00	GG3W	127
7820	770001	Kap.Transfers an Bund, Bundesfonds u. -kammern	0	100	0,00				GG3W	
7820	771001	Kapitaltransfers an Länder, Landesfonds und Landeskammern	0	15.000	0,00				GG3W	
7820	775000	Kap.Transfers an Unternehmungen [11]	102.600	242.600	302.313,79				GG3W	
7820	775100	Kapitaltransfers an Unternehmen (ohne Finanzunternehmen) und andere [12]	5.000	15.000	0,00				GG3I	373
7820	775200	Kapitaltransfers an Unternehmen (ohne Finanzunternehmen) und andere [13]	120.000	150.000	97.200,00				GG3P	
7820	777000	Kapitaltransfers an private Organisationen ohne Erwerbszweck [14]	3.500	3.500	0,00				GG3W	
7820	777100	Kapitaltransfers an private Organisationen ohne Erwerbszweck [15]	5.000	15.000	3.877,39				GG3I	373
7820	778000	Kapitaltransfers an private Haushalte	100	100	0,00				GG3W	
7820	778100	Kapitaltransfers an private Haushalte [16]	10.000	15.000	0,00				GG3I	373
SU 22 / SU 32		Summe Aufwendungen / Auszahlungen operative Gebarung	2.555.400	2.630.000	2.630.638,89	2.305.500	2.160.900	2.129.352,42		
SA 0 / SA 1		(0) Nettoergebnis (21 - 22) / Saldo (1) Geldfluss aus der operativen Gebarung (31 - 32)	-2.552.100	-2.626.200	-2.618.525,93	-2.304.900	-2.158.400	-2.115.520,54		
SU 23		Summe Haushaltsrücklagen	0	0	0,00					
SA 00		Nettoergebnis nach Zuweisung und Entnahmen von Haushaltsrücklagen (SA 0 +/- SU 23)	-2.552.100	-2.626.200	-2.618.525,93					
Investive Gebarung										
7820	245000	Darlehen an Unternehmen (ohne Finanzunternehmen)				500	0	0,00	GG3D	
7820	245010	Darlehen an Unternehmen (ohne Finanzunternehmen)				0	9.500	28,05	GG3W	
7820	245100	Darlehen an Greifvogelwarte				9.500	0	9.220,07	GG3D	
SU 33		Summe Einzahlungen investive Gebarung				10.000	9.500	9.248,12		
7820	770001	Kap.Transfers an Bund, Bundesfonds u. -kammern				0	100	0,00	GG3W	
7820	771001	Kapitaltransfers an Länder, Landesfonds und Landeskammern				0	15.000	0,00	GG3W	
7820	775000	Kap.Transfers an Unternehmungen [17]				102.600	242.600	155.427,56	GG3W	
7820	775100	Kapitaltransfers an Unternehmen (ohne Finanzunternehmen) und andere [18]				5.000	15.000	0,00	GG3I	373
7820	775200	Kapitaltransfers an Unternehmen (ohne Finanzunternehmen) und andere [19]				120.000	150.000	58.250,72	GG3P	
7820	777000	Kapitaltransfers an private Organisationen ohne Erwerbszweck [20]				3.500	3.500	0,00	GG3W	
7820	777100	Kapitaltransfers an private Organisationen ohne Erwerbszweck [21]				5.000	15.000	1.877,39	GG3I	373
7820	778000	Kapitaltransfers an private Haushalte				100	100	0,00	GG3W	
7820	778100	Kapitaltransfers an private Haushalte [22]				10.000	15.000	0,00	GG3I	373
SU 34		Summe Auszahlungen investive Gebarung				246.200	456.300	215.555,67		
SA 2		Saldo (2) Geldfluss aus der investiven Gebarung (33 - 34)				-236.200	-446.800	-206.307,55		
SA 3		Saldo (3) Nettofinanzierungssaldo (SA 1 + SA 2)				-2.541.100	-2.605.200	-2.321.828,09		

Ansatz 7820 Konto	Wirtschaftspolitische Maßnahmen	Voranschlag 2022	Voranschlag 2021	Ergebnis 2020	Voranschlag 2022	Voranschlag 2021	Ergebnis 2020	BWST	S/D
		Ergebnisvoranschlag			Finanzierungsvoranschlag				
Finanzierungstätigkeit									
7820 346100	Investitionsdarlehen von Finanzunternehmen				120.000	195.000	60.128,11	GG3D	
SU 35	Summe Einzahlungen aus der Finanzierungstätigkeit				120.000	195.000	60.128,11		
7820 346100	Investitionsdarlehen (Tilgung) - Finanzunternehmen				10.400	6.400	5.705,27	GG3D	9943
SU 36	Summe Auszahlungen aus der Finanzierungstätigkeit				10.400	6.400	5.705,27		
SA 4	Saldo (4) Geldfluss aus der Finanzierungstätigkeit (35 - 36)				109.600	188.600	54.422,84		
SA 5	Saldo (5) Geldfluss aus der voranschlagswirksamen Gebarung (SA 3 + SA 4)				-2.431.500	-2.416.600	-2.267.405,25		

Erläuterungen:									
7820 820010 [1]	Darlehensrückzahlung (Zinsen) Greifvogelwarte Landskron								
7820 700000 [2]	Miete Geschäftslokal für "meine pop-up Store Kooperation"								
7820 723000 [3]	Konsumationen anlässlich Besprechungen, Präsente (Wirtschafts-Referent)								
7820 723010 [4]	Konsumationen anlässlich Besprechungen, Präsente (GG3W)								
7820 726000 [5]	Mitgliedsbeitrag Green Tech Cluster Styria GmbH - Greentech Cluster								
7820 726100 [6]	Mitgliedsbeitrag Verein "bionikum:alpen-adria"								
7820 728000 [7]	Aufwendungen für Wirtschaftsgespräche, Honorare, Konsumationen, Dienstleistungen anlässlich Netzwerktreffen, Standortmarketing, Imagekampagne, Relaunch Welcome2Villach								
7820 755000 [8]	Region Villach Tourismus GmbH - European Bike Week, TVB Tourismusverband Villach GmbH - Krimifest, "meine pop-up-Store Kooperation"-Prämie								
7820 755010 [9]	Beitragsleistung der Stadt an Stadtmarketing Villach GmbH für laufende Aufwendungen								
7820 757000 [10]	Subvention an Vereine und Institutionen (wie z.B. Junge Wirtschaft, Verein Bauerngman Villach für Bauernadvent, Verein Hans-Gasser-Viertel, Verein CIC-Carinthian International Club, Verein Bio-Bauernmarkt), Institut für Innovation - IFI								
7820 775000 [11]	Wirtschaftsförderung gemäß bestehender Richtlinien (Investitionen) wie z.B. StartUp, Vielfalt, Strukturveränderung								
7820 775100 [12]	Förderung "Meine Idee - Mein Villach" - ortsraumverbessernde Maßnahmen								
7820 775200 [13]	Stadtmarketing Villach GesmbH - Adventhütten (Infrastruktur - Ausbau) Stadtmarketing Villach GesmbH - Straßenüberhänge/Stadtdeko/Weihnachtsbeleuchtung/Advent								
7820 777000 [14]	Kolpingfamilie Villach - Förderbeitrag zu Sanierung								
7820 777100 [15]	Förderung "Meine Idee - Mein Villach" - ortsraumverbessernde Maßnahmen								
7820 778100 [16]	Förderung "Meine Idee - Mein Villach" - ortsraumverbessernde Maßnahmen								
7820 775000 [17]	Wirtschaftsförderung gemäß bestehender Richtlinien (Investitionen) wie z.B. StartUp, Vielfalt, Strukturveränderung								
7820 775100 [18]	Förderung "Meine Idee - Mein Villach" - ortsraumverbessernde Maßnahmen								
7820 775200 [19]	Stadtmarketing Villach GesmbH - Adventhütten (Infrastruktur - Ausbau) Stadtmarketing Villach GesmbH - Straßenüberhänge/Stadtdeko/Weihnachtsbeleuchtung/Advent								
7820 777000 [20]	Kolpingfamilie Villach - Förderbeitrag zu Sanierung								
7820 777100 [21]	Förderung "Meine Idee - Mein Villach" - ortsraumverbessernde Maßnahmen								
7820 778100 [22]	Förderung "Meine Idee - Mein Villach" - ortsraumverbessernde Maßnahmen								

Detailnachweis der Konten

Einzelplan 8	Dienstleistungen (Länder und Gemeinden)	Voranschlag	Voranschlag	Ergebnis	Voranschlag	Voranschlag	Ergebnis	BWST	S/D
		2022	2021	2020	2022	2021	2020		
		Ergebnisvoranschlag			Finanzierungsvoranschlag				
SA 0 / SA 1	(0) Nettoergebnis (21 - 22) / Saldo (1) Geldfluss aus der operativen Gebarung (31 - 32)	-11.150.700	-12.893.000	-13.047.319,97	-10.607.700	-10.360.100	-8.176.364,99		
SA 00	Nettoergebnis nach Zuweisung und Entnahmen von Haushaltsrücklagen (SA 0 +/- SU 23)	-12.600.700	-13.610.400	-13.551.802,91					
SA 2	Saldo (2) Geldfluss aus der investiven Gebarung (33 - 34)				-15.086.200	-15.593.600	-3.433.378,68		
SA 3	Saldo (3) Nettofinanzierungssaldo (SA 1 + SA 2)				-25.693.900	-25.953.700	-11.609.743,67		
SA 4	Saldo (4) Geldfluss aus der Finanzierungstätigkeit (35 - 36)				11.007.800	11.582.200	-1.089.978,71		
SA 5	Saldo (5) Geldfluss aus der voranschlagswirksamen Gebarung (SA 3 + SA 4)				-14.686.100	-14.371.500	-12.699.722,38		
A 80	Gesonderte Verwaltung	Voranschlag	Voranschlag	Ergebnis	Voranschlag	Voranschlag	Ergebnis	BWST	S/D
		2022	2021	2020	2022	2021	2020		
		Ergebnisvoranschlag			Finanzierungsvoranschlag				
SA 0 / SA 1	(0) Nettoergebnis (21 - 22) / Saldo (1) Geldfluss aus der operativen Gebarung (31 - 32)	-243.300	-233.400	-155.183,33	-277.400	-296.700	-132.831,30		
SA 00	Nettoergebnis nach Zuweisung und Entnahmen von Haushaltsrücklagen (SA 0 +/- SU 23)	-243.300	-233.400	-155.183,33					
SA 2	Saldo (2) Geldfluss aus der investiven Gebarung (33 - 34)				-1.500	-800	-431,74		
SA 3	Saldo (3) Nettofinanzierungssaldo (SA 1 + SA 2)				-278.900	-297.500	-133.263,04		
SA 4	Saldo (4) Geldfluss aus der Finanzierungstätigkeit (35 - 36)				1.500	0	0,00		
SA 5	Saldo (5) Geldfluss aus der voranschlagswirksamen Gebarung (SA 3 + SA 4)				-277.400	-297.500	-133.263,04		
UA 801	Liegenschaftsverwaltung	Voranschlag	Voranschlag	Ergebnis	Voranschlag	Voranschlag	Ergebnis	BWST	S/D
		2022	2021	2020	2022	2021	2020		
		Ergebnisvoranschlag			Finanzierungsvoranschlag				
SA 0 / SA 1	(0) Nettoergebnis (21 - 22) / Saldo (1) Geldfluss aus der operativen Gebarung (31 - 32)	45.100	34.000	112.809,82	13.000	-9.000	138.407,56		
SA 00	Nettoergebnis nach Zuweisung und Entnahmen von Haushaltsrücklagen (SA 0 +/- SU 23)	45.100	34.000	112.809,82					
SA 2	Saldo (2) Geldfluss aus der investiven Gebarung (33 - 34)				-1.500	-800	-431,74		
SA 3	Saldo (3) Nettofinanzierungssaldo (SA 1 + SA 2)				11.500	-9.800	137.975,82		
SA 4	Saldo (4) Geldfluss aus der Finanzierungstätigkeit (35 - 36)				1.500	0	0,00		
SA 5	Saldo (5) Geldfluss aus der voranschlagswirksamen Gebarung (SA 3 + SA 4)				13.000	-9.800	137.975,82		

Ansatz 8010 Konto	Liegenschaftsverwaltung	Voranschlag 2022	Voranschlag 2021	Ergebnis 2020	Voranschlag 2022	Voranschlag 2021	Ergebnis 2020	BWST	S/D
		Ergebnisvoranschlag			Finanzierungsvoranschlag				
Operative Gebarung									
SU 21 / SU 31	Summe Erträge / Einzahlungen operative Gebarung	0	0	0,00	0	0	0,00		
8010 680700	Planmäßige Abschreibung - Amts-, Betriebs- und Geschäftsausstattung	0	0	68,37				3BE	9969
SU 22 / SU 32	Summe Aufwendungen / Auszahlungen operative Gebarung	0	0	68,37	0	0	0,00		
SA 0 / SA 1	(0) Nettoergebnis (21 - 22) / Saldo (1) Geldfluss aus der operativen Gebarung (31 - 32)	0	0	-68,37	0	0	0,00		
SU 23	Summe Haushaltsrücklagen	0	0	0,00					
SA 00	Nettoergebnis nach Zuweisung und Entnahmen von Haushaltsrücklagen (SA 0 +/- SU 23)	0	0	-68,37					
Investive Gebarung									
SU 33	Summe Einzahlungen investive Gebarung				0	0	0,00		
SU 34	Summe Auszahlungen investive Gebarung				0	0	0,00		
SA 2	Saldo (2) Geldfluss aus der investiven Gebarung (33 - 34)				0	0	0,00		
SA 3	Saldo (3) Nettofinanzierungssaldo (SA 1 + SA 2)				0	0	0,00		
Finanzierungstätigkeit									
SU 35	Summe Einzahlungen aus der Finanzierungstätigkeit				0	0	0,00		
SU 36	Summe Auszahlungen aus der Finanzierungstätigkeit				0	0	0,00		
SA 4	Saldo (4) Geldfluss aus der Finanzierungstätigkeit (35 - 36)				0	0	0,00		
SA 5	Saldo (5) Geldfluss aus der voranschlagswirksamen Gebarung (SA 3 + SA 4)				0	0	0,00		
Ansatz 8011 GEBÄUDEREINIGUNG									
Ansatz 8011 Konto	GEBÄUDEREINIGUNG	Voranschlag 2022	Voranschlag 2021	Ergebnis 2020	Voranschlag 2022	Voranschlag 2021	Ergebnis 2020	BWST	S/D
		Ergebnisvoranschlag			Finanzierungsvoranschlag				
Operative Gebarung									
8011 816000	Kostenbeiträge (-Ersätze) für sonstige Leistungen [1]	65.500	49.500	38.719,37	65.500	49.500	41.802,06	2HLR	
8011 816129	Kostenbeiträge (-Ersätze) für für sonstige Leistungen - Gebäudereinigung	2.538.900	2.557.400	2.292.288,51	2.538.900	2.557.400	2.292.288,51	2HLR	
8011 816500	Kostenbeiträge (-Ersätze) für Personal	0	0	28.272,98	0	0	32.165,30	MDP	
8011 816550	Kostenbeiträge (-Ersätze) für Personal [2]	10.600	15.700	8.527,44	10.600	15.700	8.527,44	MDPB	
8011 817200	Erträge aus der Auflösung von sonstigen Rückstellungen - nicht konsumierte Urlaube	16.800	0	15.983,54				3BE	
8011 817210	Erträge aus der Auflösung von sonstigen Rückstellungen - nicht konsumierte Gleitzeit	0	0	1.470,06				3BE	
8011 817400	Erträge aus der Auflösung von sonstigen Rückstellungen - Abfertigungen	14.800	60.900	71.550,48				3BE	
8011 817500	Erträge aus der Auflösung von sonstigen Rückstellungen - Jubiläumswendungen	1.100	0	21.204,05				3BE	
8011 861501	Transfers von Ländern, Landesfonds u. -kammern -Personal	0	0	8.744,13	0	0	5.340,87	MDP	

Ansatz 8011	GEBÄUDEREINIGUNG	Voranschlag 2022	Voranschlag 2021	Ergebnis 2020	Voranschlag 2022	Voranschlag 2021	Ergebnis 2020	BWST	S/D
Konto		Ergebnisvoranschlag			Finanzierungsvoranschlag				
SU 21 / SU 31	Summe Erträge / Einzahlungen operative Gebarung	2.647.700	2.683.500	2.486.760,56	2.615.000	2.622.600	2.380.124,18		
8011 400000	Geringwertige Wirtschaftsgüter (GWG)	5.000	5.200	1.660,22	5.000	5.200	1.660,22	2HLR	200
8011 452000	Treibstoffe	400	400	244,00	400	400	197,00	2HLR	200
8011 454000	Reinigungsmittel	15.800	20.100	12.884,42	15.800	20.100	12.497,27	2HLR	200
8011 458000	Mittel zur ärztlichen Betreuung und Gesundheitsvorsorge	1.100	600	0,00	1.100	600	0,00	2HLR	200
8011 459000	Sonstige Verbrauchsgüter	6.000	2.300	5.229,87	6.000	2.300	5.229,87	2HLR	200
8011 510000	Geldbezüge, Vertragsbedienstete AV	40.800	38.800	38.158,08	40.800	38.800	38.158,08	MDPL	9940
8011 511000	Geldbezüge, Vertragsbedienstete HV	624.000	668.400	780.640,32	624.000	668.400	780.640,32	MDPL	9940
8011 523000	Geldbezüge, Arbeiter nicht ganzjährig beschäftigt	7.700	18.000	82.721,57	7.700	18.000	82.721,57	MDPL	9940
8011 565000	Mehrleistungsvergütungen	0	2.700	237,64	0	2.700	237,64	MDPL	9940
8011 566000	Zuwendungen aus Anlass von Dienstjubiläen	0	8.800	15.168,08	0	8.800	15.168,08	MDPL	9940
8011 569000	Sonstige Nebengebühren	13.300	14.900	10.231,68	13.300	14.900	10.231,68	MDPL	9940
8011 580000	DGB zum Ausgleichsfonds für Familienbeihilfen	25.500	28.000	31.147,90	25.500	28.000	31.147,90	MDPL	9940
8011 581000	Dienstgeberbeiträge zur Alterssicherung	0	0	105.288,82	0	0	105.288,82	MDPL	9940
8011 581010	Dienstgeberbeiträge zur Alterssicherung - Betriebspension	11.500	12.500	13.063,22	11.500	12.500	13.063,22	MDPL	9940
8011 582000	Sonstige DGB zur sozialen Sicherheit	151.600	162.600	75.744,61	151.600	162.600	75.744,61	MDPL	9940
8011 592000	Dotierung von Rückstellungen für Jubiläumszuwendungen	0	14.900	0,00				3BE	9944
8011 593000	Dotierung von Rückstellungen für nicht konsumierte Urlaube	0	2.000	0,00				3BE	9944
8011 617000	Instandhaltung von Fahrzeugen	2.200	400	438,24	2.200	400	373,94	2HLR	200
8011 618000	Instandhaltung von sonstigen Anlagen	2.800	2.800	430,21	2.800	2.800	430,21	2HLR	200
8011 631700	Telekommunikationsdienste - MDIT	400	400	273,43	400	400	273,43	MDIT	9947
8011 670000	Versicherungen	300	300	215,00	300	300	215,00	GG3V	9950
8011 680600	Planmäßige Abschreibung - Technische Anlagen, Fahrzeuge und Maschinen	500	500	456,15				3BE	9969
8011 680700	Planmäßige Abschreibung - Amts-, Betriebs- und Geschäftsausstattung	100	500	266,42				3BE	9969
8011 691000	Schadensfälle	200	200	0,00	200	200	0,00	2HLR	
8011 710020	Öffentliche Abgaben, ohne Gebühren gem. FAG	300	300	220,97	300	300	220,97	GG3V	9950
8011 728000	Entgelte für sonstige Leistungen [3]	1.682.500	1.632.100	1.191.253,94	1.682.500	1.632.100	1.060.309,21	2HLR	200
8011 728009	Entgelte für sonstige Leistungen - intern - Wirtschaftshof	1.800	2.200	0,00	1.800	2.200	0,00	2HLR	
8011 728509	Entgelte für sonstige Leistungen - intern - EDV	8.300	9.100	7.618,50	8.300	9.100	7.618,50	MDIT	9955
8011 728709	Entgelte für sonstige Leistungen - intern - Telefonanlage	500	500	289,08	500	500	289,08	MDIT	9957
SU 22 / SU 32	Summe Aufwendungen / Auszahlungen operative Gebarung	2.602.600	2.649.500	2.373.882,37	2.602.000	2.631.600	2.241.716,62		
SA 0 / SA 1	(0) Nettoergebnis (21 - 22) / Saldo (1) Geldfluss aus der operativen Gebarung (31 - 32)	45.100	34.000	112.878,19	13.000	-9.000	138.407,56		
SU 23	Summe Haushaltsrücklagen	0	0	0,00					
SA 00	Nettoergebnis nach Zuweisung und Entnahmen von Haushaltsrücklagen (SA 0 +/- SU 23)	45.100	34.000	112.878,19					
Investive Gebarung									
SU 33	Summe Einzahlungen investive Gebarung				0	0	0,00		
8011 042000	Amts-, Betriebs- und Geschäftsausstattung [4]				1.500	800	431,74	2HLR	

Ansatz 8011 Konto	GEBÄUDEREINIGUNG	Voranschlag 2022	Voranschlag 2021	Ergebnis 2020	Voranschlag 2022	Voranschlag 2021	Ergebnis 2020	BWST	S/D
		Ergebnisvoranschlag			Finanzierungsvoranschlag				
SU 34	Summe Auszahlungen investive Gebarung				1.500	800	431,74		
SA 2	Saldo (2) Geldfluss aus der investiven Gebarung (33 - 34)				-1.500	-800	-431,74		
SA 3	Saldo (3) Nettofinanzierungssaldo (SA 1 + SA 2)				11.500	-9.800	137.975,82		
Finanzierungstätigkeit									
8011 346100	Investitionsdarlehen von Finanzunternehmen				1.500	0	0,00	GG3D	
SU 35	Summe Einzahlungen aus der Finanzierungstätigkeit				1.500	0	0,00		
SU 36	Summe Auszahlungen aus der Finanzierungstätigkeit				0	0	0,00		
SA 4	Saldo (4) Geldfluss aus der Finanzierungstätigkeit (35 - 36)				1.500	0	0,00		
SA 5	Saldo (5) Geldfluss aus der voranschlagswirksamen Gebarung (SA 3 + SA 4)				13.000	-9.800	137.975,82		

Erläuterungen:

8011 816000 [1]	Ersätze für Reinigungskosten von Unternehmungen
8011 816550 [2]	Kostenersätze vom AMS für Altersteilzeit
8011 728000 [3]	Gebäudereinigung durch externe Firmen sowie Reinigungskosten (wie z.B. für Vorhänge, Fenster, Mops)
8011 042000 [4]	Ankauf Wassersauger und Einscheibenmaschine

UA 802 Konto	Betriebsverwaltung der unter einheitlicher Verwaltung stehenden Einrichtungen	Voranschlag 2022	Voranschlag 2021	Ergebnis 2020	Voranschlag 2022	Voranschlag 2021	Ergebnis 2020	BWST	S/D
		Ergebnisvoranschlag			Finanzierungsvoranschlag				
SA 0 / SA 1	(0) Nettoergebnis (21 - 22) / Saldo (1) Geldfluss aus der operativen Gebarung (31 - 32)	-288.400	-267.400	-267.993,15	-290.400	-287.700	-271.238,86		
SA 00	Nettoergebnis nach Zuweisung und Entnahmen von Haushaltsrücklagen (SA 0 +/- SU 23)	-288.400	-267.400	-267.993,15					
SA 2	Saldo (2) Geldfluss aus der investiven Gebarung (33 - 34)				0	0	0,00		
SA 3	Saldo (3) Nettofinanzierungssaldo (SA 1 + SA 2)				-290.400	-287.700	-271.238,86		
SA 4	Saldo (4) Geldfluss aus der Finanzierungstätigkeit (35 - 36)				0	0	0,00		
SA 5	Saldo (5) Geldfluss aus der voranschlagswirksamen Gebarung (SA 3 + SA 4)				-290.400	-287.700	-271.238,86		

Ansatz 8020 Konto	Betriebsverwaltung der unter einheitlicher Verwaltung stehenden Einrichtungen	Voranschlag 2022	Voranschlag 2021	Ergebnis 2020	Voranschlag 2022	Voranschlag 2021	Ergebnis 2020	BWST	S/D
		Ergebnisvoranschlag			Finanzierungsvoranschlag				
Operative Gebarung									
8020 817200	Erträge aus der Auflösung von sonstigen Rückstellungen - nicht konsumierte Urlaube	3.800	19.800	3.586,86				3BE	
8020 817500	Erträge aus der Auflösung von sonstigen Rückstellungen - Jubiläumsumwendungen	0	5.100	4.305,29				3BE	
8020 827550	Kostenersätze für die Überlassung von Bediensteten an Dritte [1]	59.400	0	0,00	59.400	0	0,00	MDPB	
SU 21 / SU 31	Summe Erträge / Einzahlungen operative Gebarung	63.200	24.900	7.900,74	59.400	0	0,00		

Ansatz 8020		Betriebsverwaltung der unter einheitlicher Verwaltung stehenden Einrichtungen	Voranschlag 2022	Voranschlag 2021	Ergebnis 2020	Voranschlag 2022	Voranschlag 2021	Ergebnis 2020	BWST	S/D
Konto			Ergebnisvoranschlag			Finanzierungsvoranschlag				
8020	400000	Geringwertige Wirtschaftsgüter (GWG)	500	500	151,14	500	500	151,14	GG5	
8020	400009	Geringwertige Wirtschaftsgüter - intern - Zentraler Service	100	100	54,67	100	100	54,67	MD	9958
8020	456009	Schreib-, Zeichen- und sonstige Büromittel - intern - Zentraler Service	100	200	96,40	100	200	96,40	MD	9958
8020	457000	Druckwerke	200	200	24,91	200	200	24,91	GG5	348
8020	459000	Sonstige Verbrauchsgüter	300	300	0,00	300	300	0,00	GG5	348
8020	459009	Sonstige Verbrauchsgüter - intern - Zentraler Service	100	100	2,64	100	100	2,64	MD	9958
8020	510000	Geldbezüge, Vertragsbedienstete AV	229.100	168.100	182.315,36	229.100	168.100	182.315,36	MDPL	9940
8020	520000	Geldbezüge, Angestellte ganzjährig beschäftigt	0	9.800	3.221,00	0	9.800	3.221,00	MDPL	9940
8020	563000	Sonstige Aufwandsentschädigungen	3.300	3.200	2.874,49	3.300	3.200	2.874,49	MDPL	9940
8020	565000	Mehrleistungsvergütungen	11.900	15.400	6.332,25	11.900	15.400	6.332,25	MDPL	9940
8020	569000	Sonstige Nebengebühren	1.700	3.900	1.790,42	1.700	3.900	1.790,42	MDPL	9940
8020	580000	DGB zum Ausgleichsfonds für Familienbeihilfen	9.600	7.800	7.646,44	9.600	7.800	7.646,44	MDPL	9940
8020	581000	Dienstgeberbeiträge zur Alterssicherung	0	0	20.058,65	0	0	20.058,65	MDPL	9940
8020	581010	Dienstgeberbeiträge zur Alterssicherung - Betriebspension	2.400	2.400	2.447,85	2.400	2.400	2.447,85	MDPL	9940
8020	582000	Sonstige DGB zur sozialen Sicherheit	45.000	34.300	14.220,10	45.000	34.300	14.220,10	MDPL	9940
8020	591000	Dotierung von Rückstellungen für Abfertigungen	1.200	4.400	4.466,38				3BE	9944
8020	592000	Dotierung von Rückstellungen für Jubiläumszuwendungen	600	0	0,00				3BE	9944
8020	631700	Telekommunikationsdienste - MDIT	1.400	1.400	743,89	1.400	1.400	743,89	MDIT	9947
8020	670000	Versicherungen	600	600	518,03	600	600	518,03	GG3V	9950
8020	680700	Planmäßige Abschreibung - Amts-, Betriebs- und Geschäftsausstattung	0	200	69,78				3BE	9969
8020	723010	Amtspauschalien und Repräsentationsaufwendungen [2]	1.100	1.100	774,04	1.100	1.100	716,07	GG5	
8020	724100	Reisegebühren (einschl. Km-Geld) [3]	1.600	1.600	392,23	1.600	1.600	331,33	GG5	
8020	728009	Entgelte für sonstige Leistungen - intern - Wirtschaftshof	5.000	4.800	148,50	5.000	4.800	148,50	GG5	349
8020	728039	Entgelte für sonstige Leistungen - intern - Stadtgrün	5.000	4.800	0,00	5.000	4.800	0,00	GG5	349
8020	728219	Entgelte für sonstige Leistungen - intern - Druckerei	200	200	65,32	200	200	65,32	MDIT	9955
8020	728509	Entgelte für sonstige Leistungen - intern - EDV	26.400	21.000	24.917,73	26.400	21.000	24.917,73	MDIT	9955
8020	728709	Entgelte für sonstige Leistungen - intern - Telefonanlage	1.000	1.600	578,16	1.000	1.600	578,16	MDIT	9957
8020	728800	Entgelte für sonstige Leistungen - Seminargebühren [4]	3.200	4.300	1.979,31	3.200	4.300	1.979,31	GG5	9945
SU 22 / SU 32		Summe Aufwendungen / Auszahlungen operative Gebarung	351.600	292.300	275.893,89	349.800	287.700	271.238,86		
SA 0 / SA 1		(0) Nettoergebnis (21 - 22) / Saldo (1) Geldfluss aus der operativen Gebarung (31 - 32)	-288.400	-267.400	-267.993,15	-290.400	-287.700	-271.238,86		
SU 23		Summe Haushaltsrücklagen	0	0	0,00					
SA 00		Nettoergebnis nach Zuweisung und Entnahmen von Haushaltsrücklagen (SA 0 +/- SU 23)	-288.400	-267.400	-267.993,15					
Investive Gebarung										
SU 33		Summe Einzahlungen investive Gebarung				0	0	0,00		
SU 34		Summe Auszahlungen investive Gebarung				0	0	0,00		
SA 2		Saldo (2) Geldfluss aus der investiven Gebarung (33 - 34)				0	0	0,00		
SA 3		Saldo (3) Nettofinanzierungssaldo (SA 1 + SA 2)				-290.400	-287.700	-271.238,86		

Ansatz 8020 Konto	Betriebsverwaltung der unter einheitlicher Verwaltung stehenden Einrichtungen	Voranschlag 2022	Voranschlag 2021	Ergebnis 2020	Voranschlag 2022	Voranschlag 2021	Ergebnis 2020	BWST	S/D
		Ergebnisvoranschlag			Finanzierungsvoranschlag				
Finanzierungstätigkeit									
SU 35	Summe Einzahlungen aus der Finanzierungstätigkeit				0	0	0,00		
SU 36	Summe Auszahlungen aus der Finanzierungstätigkeit				0	0	0,00		
SA 4	Saldo (4) Geldfluss aus der Finanzierungstätigkeit (35 - 36)				0	0	0,00		
SA 5	Saldo (5) Geldfluss aus der voranschlagswirksamen Gebarung (SA 3 + SA 4)				-290.400	-287.700	-271.238,86		

Erläuterungen:

8020 827550 [1]	Personalkosten-Refundierungen Wasserverband Drautal
8020 723010 [2]	Konsumationen anlässlich Besprechungen (Geschäftsgruppe)
8020 724100 [3]	Reisekosten und KM-Gelder der Bediensteten der GG5
8020 728800 [4]	Seminar- und Schulungskosten - fachspezifische Ausbildung für Mitarbeiter der GG5

A 81	Öffentliche Einrichtungen (soweit nicht dem Abschnitt 85 zuzuordnen)	Voranschlag 2022	Voranschlag 2021	Ergebnis 2020	Voranschlag 2022	Voranschlag 2021	Ergebnis 2020	BWST	S/D
		Ergebnisvoranschlag			Finanzierungsvoranschlag				
SA 0 / SA 1	(0) Nettoergebnis (21 - 22) / Saldo (1) Geldfluss aus der operativen Gebarung (31 - 32)	-11.610.900	-12.162.700	-10.252.050,84	-11.324.900	-10.947.200	-9.493.963,57		
SA 00	Nettoergebnis nach Zuweisung und Entnahmen von Haushaltsrücklagen (SA 0 +/- SU 23)	-11.304.800	-11.670.900	-9.697.126,79					
SA 2	Saldo (2) Geldfluss aus der investiven Gebarung (33 - 34)				-1.956.900	-1.439.100	-858.038,55		
SA 3	Saldo (3) Nettofinanzierungssaldo (SA 1 + SA 2)				-13.281.800	-12.386.300	-10.352.002,12		
SA 4	Saldo (4) Geldfluss aus der Finanzierungstätigkeit (35 - 36)				1.528.700	977.800	250.847,81		
SA 5	Saldo (5) Geldfluss aus der voranschlagswirksamen Gebarung (SA 3 + SA 4)				-11.753.100	-11.408.500	-10.101.154,31		

UA 810	Wasserversorgung	Voranschlag 2022	Voranschlag 2021	Ergebnis 2020	Voranschlag 2022	Voranschlag 2021	Ergebnis 2020	BWST	S/D
		Ergebnisvoranschlag			Finanzierungsvoranschlag				
SA 0 / SA 1	(0) Nettoergebnis (21 - 22) / Saldo (1) Geldfluss aus der operativen Gebarung (31 - 32)	34.100	6.100	61.005,68	17.400	500	-99.493,09		
SA 00	Nettoergebnis nach Zuweisung und Entnahmen von Haushaltsrücklagen (SA 0 +/- SU 23)	34.100	6.100	61.005,68					
SA 2	Saldo (2) Geldfluss aus der investiven Gebarung (33 - 34)				0	0	0,00		
SA 3	Saldo (3) Nettofinanzierungssaldo (SA 1 + SA 2)				17.400	500	-99.493,09		
SA 4	Saldo (4) Geldfluss aus der Finanzierungstätigkeit (35 - 36)				0	0	0,00		
SA 5	Saldo (5) Geldfluss aus der voranschlagswirksamen Gebarung (SA 3 + SA 4)				17.400	500	-99.493,09		

Ansatz 8100 Konto	Wasserversorgung	Voranschlag 2022	Voranschlag 2021	Ergebnis 2020	Voranschlag 2022	Voranschlag 2021	Ergebnis 2020	BWST	S/D
		Ergebnisvoranschlag			Finanzierungsvoranschlag				
Operative Gebarung									
8100 819000	Übrige nicht finanzierungswirksame Erträge	0	0	34.024,13				3BE	
8100 850000	Interessentenbeiträge von Grundstückseigentümern [1]	564.900	500.000	845.498,01	564.900	500.000	727.036,71	3A	
SU 21 / SU 31	Summe Erträge / Einzahlungen operative Gebarung	564.900	500.000	879.522,14	564.900	500.000	727.036,71		
8100 690800	Abschreibung von Forderungen (Schadensfälle)	0	100	2.298,84				3BE	9951
8100 690810	Abschreibung von kurzfristigen Forderungen (Abgaben)	2.500	0	0,00				3BE	9951
8100 759000	Transfers an Unternehmungen (Eigenbetriebe) ohne Rechtspersönlichkeit	0	100	0,00	0	100	0,00	GG3	
8100 779000	Invest.-/Tilgungszuschüsse an Untern.u.marktb.Betriebe [2]	547.500	499.900	847.432,87	547.500	499.900	729.344,64	3BE	
SU 22 / SU 32	Summe Aufwendungen / Auszahlungen operative Gebarung	550.000	500.100	849.731,71	547.500	500.000	729.344,64		
SA 0 / SA 1	(0) Nettoergebnis (21 - 22) / Saldo (1) Geldfluss aus der operativen Gebarung (31 - 32)	14.900	-100	29.790,43	17.400	0	-2.307,93		
SU 23	Summe Haushaltsrücklagen	0	0	0,00					
SA 00	Nettoergebnis nach Zuweisung und Entnahmen von Haushaltsrücklagen (SA 0 +/- SU 23)	14.900	-100	29.790,43					
Investive Gebarung									
SU 33	Summe Einzahlungen investive Gebarung				0	0	0,00		
SU 34	Summe Auszahlungen investive Gebarung				0	0	0,00		
SA 2	Saldo (2) Geldfluss aus der investiven Gebarung (33 - 34)				0	0	0,00		
SA 3	Saldo (3) Nettofinanzierungssaldo (SA 1 + SA 2)				17.400	0	-2.307,93		
Finanzierungstätigkeit									
SU 35	Summe Einzahlungen aus der Finanzierungstätigkeit				0	0	0,00		
SU 36	Summe Auszahlungen aus der Finanzierungstätigkeit				0	0	0,00		
SA 4	Saldo (4) Geldfluss aus der Finanzierungstätigkeit (35 - 36)				0	0	0,00		
SA 5	Saldo (5) Geldfluss aus der voranschlagswirksamen Gebarung (SA 3 + SA 4)				17.400	0	-2.307,93		

Erläuterungen:

8100 850000 [1] Wasseranschlussbeiträge Villach

8100 779000 [2] Wasserwerk - Zuführung Wasseranschlussbeiträge (Erlöse 8100.850000 abzüglich PZ 690800)

Ansatz 8101 Konto	WASSERVERSORGUNGSVERBAND FAAKER-SEE-GEBIET	Voranschlag 2022	Voranschlag 2021	Ergebnis 2020	Voranschlag 2022	Voranschlag 2021	Ergebnis 2020	BWST	S/D
		Ergebnisvoranschlag			Finanzierungsvoranschlag				
Operative Gebarung									
8101 816000	Kostenbeiträge (-Ersätze) für sonstige Leistungen [1]	35.500	33.500	44.087,95	35.500	33.500	36.012,90	MDPB	
8101 817200	Erträge aus der Auflösung von sonstigen Rückstellungen - nicht konsumierte Urlaube	5.100	0	19.562,10				3BE	
8101 817400	Erträge aus der Auflösung von sonstigen Rückstellungen - Abfertigungen	0	22.800	22.608,59				3BE	

Ansatz 8101	WASSERVERSORGUNGSVERBAND FAAKER-SEE-GEBIET	Voranschlag 2022	Voranschlag 2021	Ergebnis 2020	Voranschlag 2022	Voranschlag 2021	Ergebnis 2020	BWST	S/D
Konto		Ergebnisvoranschlag			Finanzierungsvoranschlag				
8101 817500	Erträge aus der Auflösung von sonstigen Rückstellungen - Jubiläumszuwendungen	14.600	0	22.338,70				3BE	
8101 827550	Kostensätze für die Überlassung von Bediensteten an Dritte [2]	271.800	278.200	350.812,36	271.800	278.200	282.929,18	MDPB	
8101 850000	Interessentenbeiträge von Grundstückseigentümern (1.8101.728010) [3]	47.000	31.400	41.300,00	47.000	31.400	41.300,00	3A	
8101 852000	Gebühren für die Benützung von Gemeindeeinrichtungen und -anlagen [4]	440.300	397.000	355.830,82	440.300	397.000	377.497,72	3A	
SU 21 / SU 31	Summe Erträge / Einzahlungen operative Gebarung	814.300	762.900	857.300,83	794.600	740.100	737.739,80		
8101 500000	Geldbezüge, Beamte AV	81.800	77.800	75.671,32	81.800	77.800	81.174,84	MDPL	9940
8101 501000	Geldbezüge, Beamte HV	54.300	50.600	90.605,67	54.300	50.600	94.340,89	MDPL	9940
8101 510000	Geldbezüge, Vertragsbedienstete AV	0	0	45.458,73	0	0	45.458,73	MDPL	9940
8101 511000	Geldbezüge, Vertragsbedienstete HV	54.200	49.300	48.930,18	54.200	49.300	48.930,18	MDPL	9940
8101 563000	Sonstige Aufwandsentschädigungen	1.700	1.700	1.657,80	1.700	1.700	1.795,95	MDPL	9940
8101 565000	Mehrleistungsvergütungen	32.500	34.800	28.856,65	32.500	34.800	29.692,23	MDPL	9940
8101 566000	Zuwendungen aus Anlass von Dienstjubiläen	0	17.800	8.882,02	0	17.800	26.646,06	MDPL	9940
8101 569000	Sonstige Nebengebühren	6.400	6.300	8.150,39	6.400	6.300	8.397,45	MDPL	9940
8101 580000	DGB zum Ausgleichsfonds für Familienbeihilfen	6.700	6.500	6.166,78	6.700	6.500	6.388,31	MDPL	9940
8101 581000	Dienstgeberbeiträge zur Alterssicherung	0	0	10.093,68	0	0	10.093,68	MDPL	9940
8101 581010	Dienstgeberbeiträge zur Alterssicherung - Betriebspension	1.300	1.200	1.849,80	1.300	1.200	1.849,80	MDPL	9940
8101 582000	Sonstige DGB zur sozialen Sicherheit	26.000	25.100	16.113,62	26.000	25.100	16.633,36	MDPL	9940
8101 588000	Kommunalsteuer	6.900	7.100	8.375,65	6.900	7.100	9.220,29	MDPL	9940
8101 591000	Dotierung von Rückstellungen für Abfertigungen	400	0	0,00				3BE	9944
8101 592000	Dotierung von Rückstellungen für Jubiläumszuwendungen	0	15.000	0,00				3BE	9944
8101 593000	Dotierung von Rückstellungen für nicht konsumierte Urlaube	0	1.600	0,00				3BE	9944
8101 690800	Abschreibung von Forderungen (Schadensfälle)	100	500	0,00				3BE	9951
8101 720309	Kostenbeiträge (-Ersätze) für Leistungen - intern - VKB	4.700	4.800	6.164,26	4.700	4.800	6.164,26	MDPB	
8101 728000	Entgelte für sonstige Leistungen [5]	440.300	397.000	381.843,82	440.300	397.000	368.915,24	3A	
8101 728010	Entgelte für sonstige Leistungen (2.8101.850000) [6]	47.000	30.900	41.300,00	47.000	30.900	41.300,00	3A	
8101 760000	Pensionen und sonstige Ruhebezüge (einschl.DGB)	30.800	28.700	37.923,69	30.800	28.700	37.923,69	MDPB	9942
SU 22 / SU 32	Summe Aufwendungen / Auszahlungen operative Gebarung	795.100	756.700	826.085,58	794.600	739.600	834.924,96		
SA 0 / SA 1	(0) Nettoergebnis (21 - 22) / Saldo (1) Geldfluss aus der operativen Gebarung (31 - 32)	19.200	6.200	31.215,25	0	500	-97.185,16		
SU 23	Summe Haushaltsrücklagen	0	0	0,00					
SA 00	Nettoergebnis nach Zuweisung und Entnahmen von Haushaltsrücklagen (SA 0 +/- SU 23)	19.200	6.200	31.215,25					
Investive Gebarung									
SU 33	Summe Einzahlungen investive Gebarung				0	0	0,00		
SU 34	Summe Auszahlungen investive Gebarung				0	0	0,00		
SA 2	Saldo (2) Geldfluss aus der investiven Gebarung (33 - 34)				0	0	0,00		
SA 3	Saldo (3) Nettofinanzierungssaldo (SA 1 + SA 2)				0	500	-97.185,16		

Ansatz 8101 Konto	WASSERVERSORGUNGSVERBAND FAAKER-SEE-GEBIET	Voranschlag 2022	Voranschlag 2021	Ergebnis 2020	Voranschlag 2022	Voranschlag 2021	Ergebnis 2020	BWST	S/D
		Ergebnisvoranschlag			Finanzierungsvoranschlag				
Finanzierungstätigkeit									
SU 35	Summe Einzahlungen aus der Finanzierungstätigkeit				0	0	0,00		
SU 36	Summe Auszahlungen aus der Finanzierungstätigkeit				0	0	0,00		
SA 4	Saldo (4) Geldfluss aus der Finanzierungstätigkeit (35 - 36)				0	0	0,00		
SA 5	Saldo (5) Geldfluss aus der voranschlagswirksamen Gebarung (SA 3 + SA 4)				0	500	-97.185,16		

Erläuterungen:

8101 816000 [1]	Refundierung Verwaltungskosten- und Pensionsbeitrag WVV Faaker-See-Gebiet
8101 827550 [2]	Personalkosten-Refundierung WVV Faaker-See-Gebiet
8101 850000 [3]	Wasseranschlussbeiträge Faaker-See-Gebiet
8101 852000 [4]	Wasserbezugsgebühren zum Wasserversorgungsverband Faaker-See-Gebiet
8101 728000 [5]	Wasserbezugsgebühren Wasserversorgungsverband Faaker-See-Gebiet (Erlöse 8101.852000)
8101 728010 [6]	Wasseranschlussbeiträge Wasserversorgungsverband Faaker-See-Gebiet (Erlöse 8101.850000)

UA 811	Abwasserbeseitigung	Voranschlag 2022	Voranschlag 2021	Ergebnis 2020	Voranschlag 2022	Voranschlag 2021	Ergebnis 2020	BWST	S/D
		Ergebnisvoranschlag			Finanzierungsvoranschlag				
SA 0 / SA 1	(0) Nettoergebnis (21 - 22) / Saldo (1) Geldfluss aus der operativen Gebarung (31 - 32)	-212.300	-230.100	125.755,96	-217.100	-229.100	-6.727,21		
SA 00	Nettoergebnis nach Zuweisung und Entnahmen von Haushaltsrücklagen (SA 0 +/- SU 23)	-219.600	0	442.507,37					
SA 2	Saldo (2) Geldfluss aus der investiven Gebarung (33 - 34)				0	0	0,00		
SA 3	Saldo (3) Nettofinanzierungssaldo (SA 1 + SA 2)				-217.100	-229.100	-6.727,21		
SA 4	Saldo (4) Geldfluss aus der Finanzierungstätigkeit (35 - 36)				0	0	0,00		
SA 5	Saldo (5) Geldfluss aus der voranschlagswirksamen Gebarung (SA 3 + SA 4)				-217.100	-229.100	-6.727,21		

Ansatz 8110 Konto	Abwasserbeseitigung	Voranschlag 2022	Voranschlag 2021	Ergebnis 2020	Voranschlag 2022	Voranschlag 2021	Ergebnis 2020	BWST	S/D
		Ergebnisvoranschlag			Finanzierungsvoranschlag				
Operative Gebarung									
8110 813000	Erträge aus der Auflösung von Investitionszuschüssen (Kapitaltransfers)	0	0	45.597,09				3BE	
SU 21 / SU 31	Summe Erträge / Einzahlungen operative Gebarung	0	0	45.597,09	0	0	0,00		
SU 22 / SU 32	Summe Aufwendungen / Auszahlungen operative Gebarung	0	0	0,00	0	0	0,00		
SA 0 / SA 1	(0) Nettoergebnis (21 - 22) / Saldo (1) Geldfluss aus der operativen Gebarung (31 - 32)	0	0	45.597,09	0	0	0,00		
SU 23	Summe Haushaltsrücklagen	0	0	0,00					
SA 00	Nettoergebnis nach Zuweisung und Entnahmen von Haushaltsrücklagen (SA 0 +/- SU 23)	0	0	45.597,09					
Investive Gebarung									
SU 33	Summe Einzahlungen investive Gebarung				0	0	0,00		
SU 34	Summe Auszahlungen investive Gebarung				0	0	0,00		
SA 2	Saldo (2) Geldfluss aus der investiven Gebarung (33 - 34)				0	0	0,00		
SA 3	Saldo (3) Nettofinanzierungssaldo (SA 1 + SA 2)				0	0	0,00		
Finanzierungstätigkeit									
SU 35	Summe Einzahlungen aus der Finanzierungstätigkeit				0	0	0,00		
SU 36	Summe Auszahlungen aus der Finanzierungstätigkeit				0	0	0,00		
SA 4	Saldo (4) Geldfluss aus der Finanzierungstätigkeit (35 - 36)				0	0	0,00		
SA 5	Saldo (5) Geldfluss aus der voranschlagswirksamen Gebarung (SA 3 + SA 4)				0	0	0,00		

Ansatz 8111	ABWASSERBESEITIGUNG (ABWASSERVERBAND FAAKER SEE)	Voranschlag 2022	Voranschlag 2021	Ergebnis 2020	Voranschlag 2022	Voranschlag 2021	Ergebnis 2020	BWST	S/D
Konto		Ergebnisvoranschlag			Finanzierungsvoranschlag				
Operative Gebarung									
8111 813000	Erträge aus der Auflösung von Investitionszuschüssen (Kapitaltransfers)	5.800	0	99.853,87				3BE	
8111 819000	Übrige nicht finanzierungswirksame Erträge	0	0	3.245,48				3BE	
8111 829000	Sonstige Erträge	1.200	1.300	1.085,70	1.200	1.300	1.085,70	5A	
8111 829009	Sonstige Erträge - intern - 1.8510.729109	597.200	567.400	607.073,90	597.200	567.400	607.073,90	3BE	
8111 850000	Interessentenbeiträge von Grundstückseigentümern [1]	59.400	56.100	69.631,88	59.400	56.100	89.117,67	3A	
8111 852000	Gebühren für die Benützung von Gemeindeeinrichtungen und -anlagen [2]	603.800	544.700	550.110,94	603.800	544.700	557.675,73	3A	
SU 21 / SU 31	Summe Erträge / Einzahlungen operative Gebarung	1.267.400	1.169.500	1.331.001,77	1.261.600	1.169.500	1.254.953,00		
8111 690800	Abschreibung von Forderungen (Schadensfälle)	0	500	114,36				3BE	9951
8111 690810	Abschreibung von kurzfristigen Forderungen (Abgaben)	500	0	0,00				3BE	9951
8111 720309	Kostenbeiträge (-Ersätze) für Leistungen - intern - VKB	16.200	12.900	13.700,00	16.200	12.900	13.700,00	GG3D	
8111 728000	Entgelte für sonstige Leistungen [3]	1.186.000	1.100.000	1.144.456,18	1.186.000	1.100.000	1.144.456,18	5A	
8111 728010	Entgelte für sonstige Leistungen [4]	80.000	80.000	146.189,39	80.000	80.000	146.189,39	5A	
SU 22 / SU 32	Summe Aufwendungen / Auszahlungen operative Gebarung	1.282.700	1.193.400	1.304.459,93	1.282.200	1.192.900	1.304.345,57		
SA 0 / SA 1	(0) Nettoergebnis (21 - 22) / Saldo (1) Geldfluss aus der operativen Gebarung (31 - 32)	-15.300	-23.900	26.541,84	-20.600	-23.400	-49.392,57		
8111 794532	Rücklage (Geb.R.) - Kanal Ausbau	29.200	0	0,00				GG3K	
8111 894532	Rücklage (Geb.R.) - Kanal Ausbau	0	23.900	209.750,11				GG3K	
SU 23	Summe Haushaltsrücklagen	-29.200	23.900	209.750,11					
SA 00	Nettoergebnis nach Zuweisung und Entnahmen von Haushaltsrücklagen (SA 0 +/- SU 23)	-44.500	0	236.291,95					
Investive Gebarung									
SU 33	Summe Einzahlungen investive Gebarung				0	0	0,00		
SU 34	Summe Auszahlungen investive Gebarung				0	0	0,00		
SA 2	Saldo (2) Geldfluss aus der investiven Gebarung (33 - 34)				0	0	0,00		
SA 3	Saldo (3) Nettofinanzierungssaldo (SA 1 + SA 2)				-20.600	-23.400	-49.392,57		
Finanzierungstätigkeit									
SU 35	Summe Einzahlungen aus der Finanzierungstätigkeit				0	0	0,00		
SU 36	Summe Auszahlungen aus der Finanzierungstätigkeit				0	0	0,00		
SA 4	Saldo (4) Geldfluss aus der Finanzierungstätigkeit (35 - 36)				0	0	0,00		
SA 5	Saldo (5) Geldfluss aus der voranschlagswirksamen Gebarung (SA 3 + SA 4)				-20.600	-23.400	-49.392,57		
Erläuterungen:									
8111 850000 [1]	Kanalanschlussbeiträge - Abwasserverband Faaker See								
8111 852000 [2]	Kanalgebühren - Abwasserverband Faaker See								
8111 728000 [3]	Kanalgebühren - Abwasserverband Faaker See								
8111 728010 [4]	Kanalanschlussbeiträge - Abwasserverband Faaker See								

Ansatz 8112 Konto	ABWASSERBESEITIGUNG (WASSERVERBAND OSSIACHER SEE)	Voranschlag 2022	Voranschlag 2021	Ergebnis 2020	Voranschlag 2022	Voranschlag 2021	Ergebnis 2020	BWST	S/D
		Ergebnisvoranschlag			Finanzierungsvoranschlag				
Operative Gebarung									
8112 829000	Sonstige Erträge	2.100	2.400	1.886,91	2.100	2.400	1.886,91	5A	
8112 829009	Sonstige Erträge - intern - 1.8510.729209	857.900	922.000	809.487,36	857.900	922.000	809.487,36	3BE	
8112 850000	Interessentenbeiträge von Grundstückseigentümern [1]	153.500	143.800	345.614,50	153.500	143.800	341.412,27	3A	
8112 852000	Gebühren für die Benützung von Gemeindeeinrichtungen und -anlagen [2]	2.124.800	1.914.500	1.919.946,03	2.124.800	1.914.500	1.910.529,04	3A	
SU 21 / SU 31	Summe Erträge / Einzahlungen operative Gebarung	3.138.300	2.982.700	3.076.934,80	3.138.300	2.982.700	3.063.315,58		
8112 690800	Abschreibung von Forderungen (Schadensfälle)	0	500	216,00				3BE	9951
8112 690810	Abschreibung von kurzfristigen Forderungen (Abgaben)	500	0	0,00				3BE	9951
8112 720309	Kostenbeiträge (-Ersätze) für Leistungen - intern - VKB	34.800	38.400	31.000,00	34.800	38.400	31.000,00	GG3D	
8112 728000	Entgelte für sonstige Leistungen [3]	2.950.000	2.800.000	2.700.000,00	2.950.000	2.800.000	2.700.000,00	5A	
8112 728010	Entgelte für sonstige Leistungen [4]	350.000	350.000	289.650,22	350.000	350.000	289.650,22	5A	
SU 22 / SU 32	Summe Aufwendungen / Auszahlungen operative Gebarung	3.335.300	3.188.900	3.023.317,77	3.334.800	3.188.400	3.020.650,22		
SA 0 / SA 1	(0) Nettoergebnis (21 - 22) / Saldo (1) Geldfluss aus der operativen Gebarung (31 - 32)	-197.000	-206.200	53.617,03	-196.500	-205.700	42.665,36		
8112 894532	Rücklage (Geb.R.) - Kanal Ausbau	21.900	206.200	107.001,30				GG3K	
SU 23	Summe Haushaltsrücklagen	21.900	206.200	107.001,30					
SA 00	Nettoergebnis nach Zuweisung und Entnahmen von Haushaltsrücklagen (SA 0 +/- SU 23)	-175.100	0	160.618,33					
Investive Gebarung									
SU 33	Summe Einzahlungen investive Gebarung				0	0	0,00		
SU 34	Summe Auszahlungen investive Gebarung				0	0	0,00		
SA 2	Saldo (2) Geldfluss aus der investiven Gebarung (33 - 34)				0	0	0,00		
SA 3	Saldo (3) Nettofinanzierungssaldo (SA 1 + SA 2)				-196.500	-205.700	42.665,36		
Finanzierungstätigkeit									
SU 35	Summe Einzahlungen aus der Finanzierungstätigkeit				0	0	0,00		
SU 36	Summe Auszahlungen aus der Finanzierungstätigkeit				0	0	0,00		
SA 4	Saldo (4) Geldfluss aus der Finanzierungstätigkeit (35 - 36)				0	0	0,00		
SA 5	Saldo (5) Geldfluss aus der voranschlagswirksamen Gebarung (SA 3 + SA 4)				-196.500	-205.700	42.665,36		

Erläuterungen:

8112 850000 [1]	Kanalanschlussbeiträge - Wasserverband Ossiacher See
8112 852000 [2]	Kanalgebühren - Wasserverband Ossiacher See
8112 728000 [3]	Kanalgebühren - Wasserverband Ossiacher See
8112 728010 [4]	Kanalanschlussbeiträge - Wasserverband Ossiacher See

UA 812	WC-Anlagen	Voranschlag 2022	Voranschlag 2021	Ergebnis 2020	Voranschlag 2022	Voranschlag 2021	Ergebnis 2020	BWST	S/D
		Ergebnisvoranschlag			Finanzierungsvoranschlag				
SA 0 / SA 1	(0) Nettoergebnis (21 - 22) / Saldo (1) Geldfluss aus der operativen Gebarung (31 - 32)	-76.400	-63.900	-91.770,68	-68.100	-56.400	-82.830,50		
SA 00	Nettoergebnis nach Zuweisung und Entnahmen von Haushaltsrücklagen (SA 0 +/- SU 23)	-76.400	-63.900	-91.770,68					
SA 2	Saldo (2) Geldfluss aus der investiven Gebarung (33 - 34)				0	-6.000	0,00		
SA 3	Saldo (3) Nettofinanzierungssaldo (SA 1 + SA 2)				-68.100	-62.400	-82.830,50		
SA 4	Saldo (4) Geldfluss aus der Finanzierungstätigkeit (35 - 36)				-8.200	-2.200	-8.066,17		
SA 5	Saldo (5) Geldfluss aus der voranschlagswirksamen Gebarung (SA 3 + SA 4)				-76.300	-64.600	-90.896,67		
Ansatz 8120	WC-Anlagen	Voranschlag 2022	Voranschlag 2021	Ergebnis 2020	Voranschlag 2022	Voranschlag 2021	Ergebnis 2020	BWST	S/D
Konto		Ergebnisvoranschlag			Finanzierungsvoranschlag				
Operative Gebarung									
8120 829390	Sonstige Erträge - Schadensfall - 8120.61x390 [7]	1.000	1.000	0,00	1.000	1.000	0,00	2HL	
SU 21 / SU 31	Summe Erträge / Einzahlungen operative Gebarung	1.000	1.000	0,00	1.000	1.000	0,00		
8120 400000	Geringwertige Wirtschaftsgüter (GWG)	400	400	33,60	400	400	33,60	2HL	
8120 454000	Reinigungsmittel	1.200	1.200	752,24	1.200	1.200	752,24	2HL	350
8120 455029	Chemische und sonstige artverwandte Mittel - intern - Wirtschaftshof	100	100	0,00	100	100	0,00	2HL	
8120 459000	Sonstige Verbrauchsgüter	200	200	0,00	200	200	0,00	2HL	350
8120 600100	Energiebezüge - Strom	3.700	3.100	1.993,44	3.700	3.100	1.993,44	3BE	9965
8120 614000	Instandhaltung von Gebäuden und Bauten	6.000	6.000	4.568,07	6.000	6.000	3.940,71	2HL	
8120 614390	Instandhaltung von Gebäuden und Bauten - Schadensfall - 8120.829390	1.000	1.000	0,00	1.000	1.000	0,00	2HL	
8120 618260	Instandhaltung von sonstigen Anlagen - 5F	100	100	0,00	100	100	0,00	5F	9964
8120 650000	Zinsen für Finanzschulden - in Euro	400	500	429,38	400	500	429,38	GG3D	9943
8120 670000	Versicherungen	300	300	37,43	300	300	37,43	GG3V	9950
8120 680100	Planmäßige Abschreibung - Immaterielle Vermögenswerte	100	100	122,09				3BE	9969
8120 680300	Planmäßige Abschreibung - Gebäude und Bauten	7.900	6.300	7.854,31				3BE	9969
8120 680700	Planmäßige Abschreibung - Amts-, Betriebs- und Geschäftsausstattung	300	1.100	336,42				3BE	9969
8120 711000	Gebühren f.d.Ben.v.Gemeindeeinr. u. -anlagen gem. FAG	4.500	4.500	3.513,98	4.500	4.500	3.513,98	2HL	313
8120 728000	Entgelte für sonstige Leistungen [2]	300	300	0,00	300	300	0,00	2HL	
8120 728009	Entgelte für sonstige Leistungen - intern - Wirtschaftshof	500	500	0,00	500	500	0,00	2HL	
8120 728129	Entgelte für sonstige Leistungen - intern - Gebäudereinigung	49.000	37.800	72.129,72	49.000	37.800	72.129,72	2HLR	9961
8120 728220	Entgelte für sonstige Leistungen - Überprüfungen	1.400	1.400	0,00	1.400	1.400	0,00	2HL	9963
SU 22 / SU 32	Summe Aufwendungen / Auszahlungen operative Gebarung	77.400	64.900	91.770,68	69.100	57.400	82.830,50		
SA 0 / SA 1	(0) Nettoergebnis (21 - 22) / Saldo (1) Geldfluss aus der operativen Gebarung (31 - 32)	-76.400	-63.900	-91.770,68	-68.100	-56.400	-82.830,50		

Ansatz 8120 Konto	WC-Anlagen	Voranschlag 2022	Voranschlag 2021	Ergebnis 2020	Voranschlag 2022	Voranschlag 2021	Ergebnis 2020	BWST	S/D
		Ergebnisvoranschlag			Finanzierungsvoranschlag				
SU 23	Summe Haushaltsrücklagen	0	0	0,00					
SA 00	Nettoergebnis nach Zuweisung und Entnahmen von Haushaltsrücklagen (SA 0 +/- SU 23)	-76.400	-63.900	-91.770,68					
Investive Gebarung									
SU 33	Summe Einzahlungen investive Gebarung				0	0	0,00		
8120 042000	Amts-, Betriebs- und Geschäftsausstattung [3]				0	6.000	0,00	2HL	
SU 34	Summe Auszahlungen investive Gebarung				0	6.000	0,00		
SA 2	Saldo (2) Geldfluss aus der investiven Gebarung (33 - 34)				0	-6.000	0,00		
SA 3	Saldo (3) Nettofinanzierungssaldo (SA 1 + SA 2)				-68.100	-62.400	-82.830,50		
Finanzierungstätigkeit									
8120 346100	Investitionsdarlehen von Finanzunternehmen				0	6.000	0,00	GG3D	
SU 35	Summe Einzahlungen aus der Finanzierungstätigkeit				0	6.000	0,00		
8120 346100	Investitionsdarlehen (Tilgung) - Finanzunternehmen				8.200	8.200	8.066,17	GG3D	9943
SU 36	Summe Auszahlungen aus der Finanzierungstätigkeit				8.200	8.200	8.066,17		
SA 4	Saldo (4) Geldfluss aus der Finanzierungstätigkeit (35 - 36)				-8.200	-2.200	-8.066,17		
SA 5	Saldo (5) Geldfluss aus der voranschlagswirksamen Gebarung (SA 3 + SA 4)				-76.300	-64.600	-90.896,67		

Erläuterungen:									
8120 829390	[1]	Schadenersätze von ersatzpflichtigen Dritten							
8120 728000	[2]	Kanalreinigung							
8120 042000	[3]	Behinderten WC - Notruferweiterung - Übertrag 2020/2021							

UA 813	Müllbeseitigung	Voranschlag 2022	Voranschlag 2021	Ergebnis 2020	Voranschlag 2022	Voranschlag 2021	Ergebnis 2020	BWST	S/D
		Ergebnisvoranschlag			Finanzierungsvoranschlag				
SA 0 / SA 1	(0) Nettoergebnis (21 - 22) / Saldo (1) Geldfluss aus der operativen Gebarung (31 - 32)	-500	8.200	-680,32	-100	0	-9.374,03		
SA 00	Nettoergebnis nach Zuweisung und Entnahmen von Haushaltsrücklagen (SA 0 +/- SU 23)	-500	8.200	-680,32					
SA 2	Saldo (2) Geldfluss aus der investiven Gebarung (33 - 34)				0	0	0,00		
SA 3	Saldo (3) Nettofinanzierungssaldo (SA 1 + SA 2)				-100	0	-9.374,03		
SA 4	Saldo (4) Geldfluss aus der Finanzierungstätigkeit (35 - 36)				0	0	0,00		
SA 5	Saldo (5) Geldfluss aus der voranschlagswirksamen Gebarung (SA 3 + SA 4)				-100	0	-9.374,03		

Ansatz 8131 Konto	MÜLLDEPONIE	Voranschlag 2022	Voranschlag 2021	Ergebnis 2020	Voranschlag 2022	Voranschlag 2021	Ergebnis 2020	BWST	S/D
		Ergebnisvoranschlag			Finanzierungsvoranschlag				
Operative Gebarung									
8131 816000	Kostenbeiträge (-Ersätze) für sonstige Leistungen	0	0	0,00	0	0	760,97	MDPB	
8131 817200	Erträge aus der Auflösung von sonstigen Rückstellungen - nicht konsumierte Urlaube	0	7.800	0,00				3BE	
8131 817210	Erträge aus der Auflösung von sonstigen Rückstellungen - nicht konsumierte Gleitzeit	0	0	259,77				3BE	
8131 817500	Erträge aus der Auflösung von sonstigen Rückstellungen - Jubiläumswendungen	100	400	0,00				3BE	
8131 827550	Kostensätze für die Überlassung von Bediensteten an Dritte [1]	43.600	114.000	113.886,58	43.600	114.000	111.454,42	MDPB	
SU 21 / SU 31	Summe Erträge / Einzahlungen operative Gebarung	43.700	122.200	114.146,35	43.600	114.000	112.215,39		
8131 500000	Geldbezüge, Beamte AV	32.100	101.800	100.116,43	32.100	101.800	107.260,51	MDPL	9940
8131 510000	Geldbezüge, Vertragsbedienstete AV	8.000	3.900	4.835,25	8.000	3.900	4.835,25	MDPL	9940
8131 569000	Sonstige Nebengebühren	0	1.200	1.209,12	0	1.200	1.309,88	MDPL	9940
8131 580000	DGB zum Ausgleichsfonds für Familienbeihilfen	1.100	900	1.337,36	1.100	900	1.391,24	MDPL	9940
8131 582000	Sonstige DGB zur sozialen Sicherheit	1.300	3.000	3.196,55	1.300	3.000	3.383,27	MDPL	9940
8131 588000	Kommunalsteuer	1.200	3.200	3.191,92	1.200	3.200	3.409,27	MDPL	9940
8131 592000	Dotierung von Rückstellungen für Jubiläumswendungen	0	0	439,61				3BE	9944
8131 593000	Dotierung von Rückstellungen für nicht konsumierte Urlaube	500	0	500,43				3BE	9944
SU 22 / SU 32	Summe Aufwendungen / Auszahlungen operative Gebarung	44.200	114.000	114.826,67	43.700	114.000	121.589,42		
SA 0 / SA 1	(0) Nettoergebnis (21 - 22) / Saldo (1) Geldfluss aus der operativen Gebarung (31 - 32)	-500	8.200	-680,32	-100	0	-9.374,03		
SU 23	Summe Haushaltsrücklagen	0	0	0,00					
SA 00	Nettoergebnis nach Zuweisung und Entnahmen von Haushaltsrücklagen (SA 0 +/- SU 23)	-500	8.200	-680,32					
Investive Gebarung									
SU 33	Summe Einzahlungen investive Gebarung				0	0	0,00		
SU 34	Summe Auszahlungen investive Gebarung				0	0	0,00		
SA 2	Saldo (2) Geldfluss aus der investiven Gebarung (33 - 34)				0	0	0,00		
SA 3	Saldo (3) Nettofinanzierungssaldo (SA 1 + SA 2)				-100	0	-9.374,03		
Finanzierungstätigkeit									
SU 35	Summe Einzahlungen aus der Finanzierungstätigkeit				0	0	0,00		
SU 36	Summe Auszahlungen aus der Finanzierungstätigkeit				0	0	0,00		
SA 4	Saldo (4) Geldfluss aus der Finanzierungstätigkeit (35 - 36)				0	0	0,00		
SA 5	Saldo (5) Geldfluss aus der voranschlagswirksamen Gebarung (SA 3 + SA 4)				-100	0	-9.374,03		

Erläuterungen:

8131 827550 [1] Personalkosten-Refundierung Abfallwirtschaftsverband

UA 814	Straßenreinigung	Voranschlag 2022	Voranschlag 2021	Ergebnis 2020	Voranschlag 2022	Voranschlag 2021	Ergebnis 2020	BWST	S/D
		Ergebnisvoranschlag			Finanzierungsvoranschlag				
SA 0 / SA 1	(0) Nettoergebnis (21 - 22) / Saldo (1) Geldfluss aus der operativen Gebarung (31 - 32)	-6.175.700	-6.031.000	-5.623.098,57	-6.132.900	-5.947.900	-5.174.870,22		
SA 00	Nettoergebnis nach Zuweisung und Entnahmen von Haushaltsrücklagen (SA 0 +/- SU 23)	-6.175.700	-6.031.000	-5.623.098,57					
SA 2	Saldo (2) Geldfluss aus der investiven Gebarung (33 - 34)				-51.800	-67.900	-176.594,99		
SA 3	Saldo (3) Nettofinanzierungssaldo (SA 1 + SA 2)				-6.184.700	-6.015.800	-5.351.465,21		
SA 4	Saldo (4) Geldfluss aus der Finanzierungstätigkeit (35 - 36)				34.300	22.600	136.232,02		
SA 5	Saldo (5) Geldfluss aus der voranschlagswirksamen Gebarung (SA 3 + SA 4)				-6.150.400	-5.993.200	-5.215.233,19		
Ansatz 8140	Straßenreinigung	Voranschlag 2022	Voranschlag 2021	Ergebnis 2020	Voranschlag 2022	Voranschlag 2021	Ergebnis 2020	BWST	S/D
Konto		Ergebnisvoranschlag			Finanzierungsvoranschlag				
Operative Gebarung									
8140 808000	Veräußerungen von Waren [1]	1.000	500	1.534,40	1.000	500	1.534,40	5W	
8140 810000	Erträge aus Leistungen [2]	10.000	12.000	0,00	10.000	12.000	10.740,31	5W	
8140 810009	Erträge aus Leistungen - intern	0	0	435,97	0	0	435,97	5W	
8140 810029	Erträge aus Leistungen - 1.xxxx.455x29	7.100	7.700	1.085,36	7.100	7.700	883,76	5W	
8140 810100	Erträge aus Leistungen	0	0	300,00	0	0	400,00	GG1S	
8140 816000	Kostenbeiträge (-Ersätze) für sonstige Leistungen [3]	5.500	5.500	320,00	5.500	5.500	120,00	GG1S	
8140 829380	Sonstige Erträge - Schadensfall - 8140.61x380 [4]	500	500	0,00	500	500	0,00	5W	
SU 21 / SU 31	Summe Erträge / Einzahlungen operative Gebarung	24.100	26.200	3.675,73	24.100	26.200	14.114,44		
8140 400000	Geringwertige Wirtschaftsgüter (GWG)	10.000	8.800	7.068,72	10.000	8.800	6.945,78	5W	165
8140 413400	Handelswaren zur unentgeltlichen Weitergabe	500	500	0,00	500	500	0,00	5W	
8140 451000	Brennstoffe	3.000	9.000	1.559,64	3.000	9.000	1.559,64	5W	165
8140 452000	Treibstoffe	13.100	13.100	11.879,66	13.100	13.100	11.879,66	5W	165
8140 453000	Schmier- und Schleifmittel	600	600	0,00	600	600	0,00	5W	165
8140 454000	Reinigungsmittel	2.000	2.000	19,90	2.000	2.000	19,90	5W	165
8140 455010	Chemische und sonstige artverwandte Mittel - Winterdienst [5]	275.000	245.000	154.914,88	275.000	245.000	61.832,34	5W	262
8140 457000	Druckwerke	200	200	0,00	200	200	0,00	5W	165
8140 459000	Sonstige Verbrauchsgüter	13.100	13.100	12.970,67	13.100	13.100	12.970,67	5W	165
8140 459010	Sonstige Verbrauchsgüter - Winterdienst [6]	7.500	7.500	9.493,57	7.500	7.500	9.493,57	5W	262
8140 600100	Energiebezüge - Strom	2.600	4.000	1.834,70	2.600	4.000	1.834,70	3BE	
8140 600200	Energiebezüge - Gas	1.800	1.800	1.288,94	1.800	1.800	1.288,94	5W	165
8140 616000	Instandh.von Maschinen u.masch.Anlagen	1.700	1.700	10.143,46	1.700	1.700	9.543,23	5W	165
8140 618000	Instandhaltung von sonstigen Anlagen	19.000	21.000	8.634,21	19.000	21.000	6.308,15	5W	165
8140 618010	Instandhaltung von sonstigen Anlagen - Winterdienst [7]	3.300	3.000	2.636,85	3.300	3.000	2.636,85	5W	262
8140 618380	Instandhaltung von sonstigen Anlagen - Schadensfall - 8140.829380	500	500	0,00	500	500	0,00	5W	
8140 619000	Instandhaltung von Sonderanlagen	20.000	15.000	5.848,29	20.000	15.000	5.848,29	5W	165
8140 621000	Sonstige Transporte	1.000	1.000	1.844,22	1.000	1.000	1.844,22	5W	165

Ansatz 8140		Straßenreinigung	Voranschlag	Voranschlag	Ergebnis	Voranschlag	Voranschlag	Ergebnis	BWST	S/D
Konto			2022	2021	2020	2022	2021	2020		
			Ergebnisvoranschlag			Finanzierungsvoranschlag				
8140	621010	Sonstige Transporte - Winterdienst [8]	120.000	80.000	61.372,41	120.000	80.000	2.189,39	5W	262
8140	650000	Zinsen für Finanzschulden - in Euro	800	300	339,72	800	300	339,72	GG3D	9943
8140	680500	Planmäßige Abschreibung - Sonderanlagen	19.600	50.900	15.860,26				3BE	9969
8140	680600	Planmäßige Abschreibung - Technische Anlagen, Fahrzeuge und Maschinen	13.400	25.300	21.178,23				3BE	9969
8140	680700	Planmäßige Abschreibung - Amts-, Betriebs- und Geschäftsausstattung	9.300	6.800	9.324,91				3BE	9969
8140	690800	Abschreibung von Forderungen (Schadensfälle)	500	100	150,00				3BE	9951
8140	691000	Schadensfälle	2.400	2.400	0,00	2.400	2.400	0,00	5W	165
8140	695000	Wertberichtigungen zu kurzfristigen Forderungen (LuL)	0	0	50,00				3BE	
8140	700000	Miet- und Pachtaufwand	9.300	5.800	8.977,40	9.300	5.800	8.977,40	5W	165
8140	700010	Miet- und Pachtaufwand - Winterdienst [9]	20.000	13.000	13.234,17	20.000	13.000	10.411,11	5W	262
8140	711000	Gebühren f.d.Ben.v.Gemeindeeinr. u. -anlagen gem. FAG	300	300	52,46	300	300	52,46	5W	165
8140	728000	Entgelte für sonstige Leistungen [10]	175.000	174.000	183.181,78	175.000	174.000	180.795,29	5W	165
8140	728010	Entgelte für sonstige Leistungen - Winterdienst [11]	658.900	579.100	491.608,14	658.900	579.100	259.974,70	5W	262
8140	728039	Entgelte für sonstige Leistungen - intern - Stadtgrün	36.000	36.000	26.891,25	36.000	36.000	25.535,80	5W	
8140	728609	Entgelte für sonstige Leistungen - intern - Wirtschaftshof	4.759.400	4.737.200	4.567.991,79	4.759.400	4.737.200	4.567.991,79	5W	9956
SU 22 / SU 32	Summe Aufwendungen / Auszahlungen operative Gebarung		6.199.800	6.057.200	5.626.774,30	6.157.000	5.974.100	5.188.984,66		
SA 0 / SA 1	(0) Nettoergebnis (21 - 22) / Saldo (1) Geldfluss aus der operativen Gebarung (31 - 32)		-6.175.700	-6.031.000	-5.623.098,57	-6.132.900	-5.947.900	-5.174.870,22		
SU 23	Summe Haushaltsrücklagen		0	0	0,00					
SA 00	Nettoergebnis nach Zuweisung und Entnahmen von Haushaltsrücklagen (SA 0 +/- SU 23)		-6.175.700	-6.031.000	-5.623.098,57					
Investive Gebarung										
SU 33	Summe Einzahlungen investive Gebarung					0	0	0,00		
8140	020000	Maschinen und maschinelle Anlagen [12]				3.400	2.800	5.640,42	5W	519
8140	030000	Werkzeuge und sonstige Erzeugungsmittel [13]				31.900	24.200	11.919,33	5W	519
8140	042000	Amts-, Betriebs- und Geschäftsausstattung [14]				4.500	5.900	10.540,77	5W	
8140	050000	Sonderanlagen [15]				12.000	0	0,00	5W	
8140	050100	Sonderanlagen				0	35.000	148.494,47	5W	
SU 34	Summe Auszahlungen investive Gebarung					51.800	67.900	176.594,99		
SA 2	Saldo (2) Geldfluss aus der investiven Gebarung (33 - 34)					-51.800	-67.900	-176.594,99		
SA 3	Saldo (3) Nettofinanzierungssaldo (SA 1 + SA 2)					-6.184.700	-6.015.800	-5.351.465,21		
Finanzierungstätigkeit										
8140	346000	Investitionsdarlehen (Aufn.) - Finanzunternehmen				0	35.000	0,00	GG3D	
8140	346100	Investitionsdarlehen von Finanzunternehmen				51.800	0	148.494,47	GG3D	
SU 35	Summe Einzahlungen aus der Finanzierungstätigkeit					51.800	35.000	148.494,47		
8140	346100	Investitionsdarlehen (Tilgung) - Finanzunternehmen				17.500	12.400	12.262,45	GG3D	9943
SU 36	Summe Auszahlungen aus der Finanzierungstätigkeit					17.500	12.400	12.262,45		
SA 4	Saldo (4) Geldfluss aus der Finanzierungstätigkeit (35 - 36)					34.300	22.600	136.232,02		

Ansatz 8140 Konto	Straßenreinigung	Voranschlag 2022	Voranschlag 2021	Ergebnis 2020	Voranschlag 2022	Voranschlag 2021	Ergebnis 2020	BWST	S/D
		Ergebnisvoranschlag			Finanzierungsvoranschlag				
SA 5	Saldo (5) Geldfluss aus der voranschlagswirksamen Gebarung (SA 3 + SA 4)				-6.150.400	-5.993.200	-5.215.233,19		

Erläuterungen:

8140 808000 [1]	Erlöse Alteisen
8140 810000 [2]	Erlöse für Straßenreinigung nach Verschmutzung durch Dritte
8140 816000 [3]	Ersätze für Flugblattwerbung - Reinigungsgebühr
8140 829380 [4]	Schadenersätze von Versicherungen und ersatzpflichtigen Dritten
8140 455010 [5]	Winterdienst - Streusalz, Streusplitt, Chlorkalzium
8140 459010 [6]	Winterdienst - Schneestangen
8140 618010 [7]	Winterdienst - Ausstattung-Instandhaltung (wie z.B. Splittboxen)
8140 621010 [8]	Winterdienst - Schneeabfuhr durch Frächter
8140 700010 [9]	Winterdienst - Miete von Geräten
8140 728000 [10]	Containerabfuhr, Deponiegebühr, Reinigungskosten (wie z.B. für Seitengitter, Bushaltestelle, Graffiti entfernen), Sperrdienst Schanzgasse, Personalkosten, Asylwerber, Dienstleistungen
8140 728010 [11]	Winterdienst - Schneeräumung durch Frächter, Fahrzeugpauschale, Wetterprognose, Splitt-Entsorgung, Dolmetscher-Honorare
8140 020000 [12]	Ersatz Arbeitsgeräte
8140 030000 [13]	Grünpflegeset Blasgerät Motorsäge Motorsense Heckenschere Schneefräsen Bohrmaschine
8140 042000 [14]	Handgeführte Wagen
8140 050000 [15]	Sonderprojekte

UA 815	Park- und Gartenanlagen, Kinderspielplätze	Voranschlag 2022	Voranschlag 2021	Ergebnis 2020	Voranschlag 2022	Voranschlag 2021	Ergebnis 2020	BWST	S/D
		Ergebnisvoranschlag			Finanzierungsvoranschlag				
SA 0 / SA 1	(0) Nettoergebnis (21 - 22) / Saldo (1) Geldfluss aus der operativen Gebarung (31 - 32)	-3.798.200	-4.105.700	-3.447.313,70	-3.519.500	-3.435.600	-2.971.344,27		
SA 00	Nettoergebnis nach Zuweisung und Entnahmen von Haushaltsrücklagen (SA 0 +/- SU 23)	-3.798.200	-4.105.700	-3.447.313,70					
SA 2	Saldo (2) Geldfluss aus der investiven Gebarung (33 - 34)				-943.700	-786.600	-332.589,66		
SA 3	Saldo (3) Nettofinanzierungssaldo (SA 1 + SA 2)				-4.463.200	-4.222.200	-3.303.933,93		
SA 4	Saldo (4) Geldfluss aus der Finanzierungstätigkeit (35 - 36)				792.300	590.200	176.314,88		
SA 5	Saldo (5) Geldfluss aus der voranschlagswirksamen Gebarung (SA 3 + SA 4)				-3.670.900	-3.632.000	-3.127.619,05		

Ansatz 8150	Park- und Gartenanlagen, Kinderspielplätze	Voranschlag 2022	Voranschlag 2021	Ergebnis 2020	Voranschlag 2022	Voranschlag 2021	Ergebnis 2020	BWST	S/D
-------------	--	------------------	------------------	---------------	------------------	------------------	---------------	------	-----

Ansatz 8150 Konto	Park- und Gartenanlagen, Kinderspielplätze	Voranschlag 2022	Voranschlag 2021	Ergebnis 2020	Voranschlag 2022	Voranschlag 2021	Ergebnis 2020	BWST	S/D
		Ergebnisvoranschlag			Finanzierungsvoranschlag				
Operative Gebarung									
8150 801000	Veräußerungen von Grundstücken und Grundstückseinrichtungen [1]	200	200	52,00				5S	
8150 803000	Veräußerungen von technischen Anlagen, Fahrzeugen und Maschinen [2]	500	500	17.710,00				5S	
8150 803100	Veräußerungen von technischen Anlagen, Fahrzeugen und Maschinen [3]	8.000	3.000	0,00				5S	
8150 804000	Veräußerungen von Amts-, Betriebs- und Geschäftsausstattung [4]	300	300	256,80				5S	
8150 808000	Veräußerungen von Waren [5]	2.100	2.100	11.485,21	2.100	2.100	12.003,81	5S	
8150 808020	Veräußerungen von Waren - 20% [6]	1.000	1.000	497,60	1.000	1.000	497,60	5S	
8150 808030	Veräußerungen von Waren - 13% [7]	6.300	5.900	4.782,36	6.300	5.900	4.782,36	5S	
8150 808100	Veräußerungen von Waren - 1.8150.403100 - BGA	0	0	0,00	0	0	964,24	5S	
8150 808120	Veräußerungen von Waren - BGA - 20% [8]	5.900	800	611,48	5.900	800	586,49	5S	
8150 808130	Veräußerungen von Waren - BGA - 13% [9]	8.300	8.200	2.005,54	8.300	8.200	2.005,54	5S	
8150 810000	Erträge aus Leistungen - HHV [10]	5.000	2.000	16.848,15	5.000	2.000	17.388,00	5S	
8150 810009	Erträge aus Leistungen - intern - HHV	147.100	135.900	105.095,75	147.100	135.900	91.163,34	5S	
8150 810100	Erträge aus Leistungen - BGA [11]	120.600	104.600	97.198,98	120.600	104.600	100.739,07	5S	
8150 810109	Erträge aus Leistungen - intern - BGA	325.800	355.600	278.652,93	325.800	355.600	259.006,78	5S	
8150 811009	Miet- und Pächtertrag - intern - HHV	31.200	10.100	0,00	31.200	10.100	0,00	5S	
8150 811100	Miet- und Pächtertrag - BGA [12]	21.000	21.000	0,00	21.000	21.000	0,00	5S	
8150 811109	Miet- und Pächtertrag - intern - BGA	5.600	4.500	0,00	5.600	4.500	0,00	5S	
8150 813000	Erträge aus der Auflösung von Investitionszuschüssen (Kapitaltransfers)	100	700	45,45				3BE	
8150 816000	Kostenbeiträge (-Ersätze) für sonstige Leistungen [13]	2.300	300	229,88	2.300	300	262,54	5S	
8150 816010	Kostenbeiträge (-Ersätze) für sonstige Leistungen [14]	900	900	625,13	900	900	1.118,78	5S	
8150 816109	Kostenbeiträge (-Ersätze) - intern - BGA	0	200	259,50	0	200	259,50	5S	
8150 816500	Kostenbeiträge (-Ersätze) für Personal [15]	2.000	2.000	48.439,91	2.000	2.000	50.839,91	MDP	
8150 816550	Kostenbeiträge (-Ersätze) für Personal [16]	23.800	9.200	9.163,91	23.800	9.200	9.163,91	MDPB	
8150 817200	Erträge aus der Auflösung von sonstigen Rückstellungen - nicht konsumierte Urlaube	6.400	13.500	6.091,76				3BE	
8150 817400	Erträge aus der Auflösung von sonstigen Rückstellungen - Abfertigungen	6.100	44.100	23.130,82				3BE	
8150 817500	Erträge aus der Auflösung von sonstigen Rückstellungen - Jubiläumsumwendungen	0	5.700	0,00				3BE	
8150 829380	Sonstige Erträge - Schadensfall - 8150.61x380 [17]	5.000	5.000	4.722,19	5.000	5.000	2.620,87	5S	
8150 864000	Transfers von Unternehmen (ohne Finanzunternehmen) und andere [18]	45.100	44.200	44.174,05	45.100	44.200	44.174,05	5S	
8150 864100	Transfers von Unternehmen (ohne Finanzunternehmen) und andere [19]	87.200	87.200	87.207,40	87.200	87.200	87.207,40	5S	
8150 868000	Transfers von privaten Haushalten	0	0	0,00	0	0	500,00	5S	
SU 21 / SU 31	Summe Erträge / Einzahlungen operative Gebarung	867.800	868.700	759.286,80	846.200	800.700	685.284,19		

Ansatz 8150	Park- und Gartenanlagen, Kinderspielplätze	Voranschlag	Voranschlag	Ergebnis	Voranschlag	Voranschlag	Ergebnis	BWST	S/D
		2022	2021	2020	2022	2021	2020		
Konto		Ergebnisvoranschlag			Finanzierungsvoranschlag				
8150 400000	Geringwertige Wirtschaftsgüter (GWG)	50.700	54.700	55.512,37	50.700	54.700	54.088,03	5S	300
8150 400009	Geringwertige Wirtschaftsgüter - intern - Zentraler Service	100	100	22,92	100	100	22,92	MD	9958
8150 400010	Geringwertige Wirtschaftsgüter (GWG) - BGA	2.500	2.500	378,81	2.500	2.500	378,81	5S	300
8150 400900	Geringwertige Wirtschaftsgüter (GWG) - Innergem. Lieferung/Leistung	3.000	3.000	400,00	3.000	3.000	400,00	5S	300
8150 413000	Handelswaren [20]	2.500	2.500	0,00	2.500	2.500	0,00	5S	156
8150 413100	Handelswaren - 2.8150.803100 - BGA	2.000	2.000	0,00	2.000	2.000	0,00	5S	156
8150 413400	Handelswaren zur unentgeltlichen Weitergabe	40.600	38.600	23.625,62	40.600	38.600	23.625,62	5S	156
8150 420000	Roh-, Hilfs- und Baustoffe	7.000	3.000	584,55	7.000	3.000	584,55	5S	156
8150 420900	Roh-, Hilfs- und Baustoffe - Innergem. Lieferung/Leistung	1.000	1.000	734,71	1.000	1.000	734,71	5S	156
8150 452000	Treibstoffe	30.300	29.500	20.704,98	30.300	29.500	18.855,50	5S	156
8150 453000	Schmier- und Schleifmittel	2.500	3.000	1.912,47	2.500	3.000	1.912,47	5S	156
8150 454000	Reinigungsmittel	3.300	3.300	3.184,97	3.300	3.300	3.184,97	5S	156
8150 455000	Chemische und sonstige artverwandte Mittel	7.500	8.200	4.420,58	7.500	8.200	4.420,58	5S	156
8150 455059	Chemische und sonstige artverwandte Mittel - intern - Feuerwehr	1.000	1.000	0,00	1.000	1.000	0,00	5S	251
8150 455900	Chemische und sonstige artverwandte Mittel - IG Lief/Leist.	1.000	1.000	1.510,19	1.000	1.000	1.510,19	5S	156
8150 456000	Schreib-, Zeichen- und sonstige Büromittel	800	800	682,81	800	800	282,27	5S	156
8150 456009	Schreib-, Zeichen- und sonstige Büromittel - intern - Zentraler Service	800	1.000	595,91	800	1.000	595,91	MD	9958
8150 457000	Druckwerke	2.500	1.500	1.326,04	2.500	1.500	1.326,04	5S	156
8150 457900	Druckwerke - innergem. Lieferung/Leistung	600	600	543,92	600	600	543,92	5S	156
8150 458000	Mittel zur ärztlichen Betreuung und Gesundheitsvorsorge	1.000	700	460,93	1.000	700	460,93	5S	156
8150 459000	Sonstige Verbrauchsgüter	35.800	32.300	25.023,56	35.800	32.300	24.930,66	5S	156
8150 459009	Sonstige Verbrauchsgüter - intern - Zentraler Service	100	100	0,00	100	100	0,00	MD	9958
8150 459010	Sonstige Verbrauchsgüter - BGA	500	500	27,83	500	500	27,83	5S	156
8150 459900	Sonstige Verbrauchsgüter - Innergem. Lieferung/Leistung	9.100	9.100	6.465,14	9.100	9.100	6.465,14	5S	156
8150 501000	Geldbezüge, Beamte HV	64.700	74.300	77.000,04	64.700	74.300	82.188,18	MDPL	9940
8150 510000	Geldbezüge, Vertragsbedienstete AV	430.600	335.100	315.839,82	430.600	335.100	315.839,82	MDPL	9940
8150 511000	Geldbezüge, Vertragsbedienstete HV	973.300	932.800	917.663,44	973.300	932.800	917.663,44	MDPL	9940
8150 521000	Geldbezüge, Arbeiter ganzjährig beschäftigt	40.200	11.000	12.082,21	40.200	11.000	12.082,21	MDPL	9940
8150 522000	Geldbezüge, Angestellte nicht ganzjährig beschäftigt	6.600	0	3.147,55	6.600	0	3.147,55	MDPL	9940
8150 523000	Geldbezüge, Arbeiter nicht ganzjährig beschäftigt	714.000	755.300	768.107,60	714.000	755.300	768.107,60	MDPL	9940
8150 563000	Sonstige Aufwandsentschädigungen	2.800	2.800	2.728,92	2.800	2.800	2.728,92	MDPL	9940
8150 565000	Mehrleistungsvergütungen	29.100	29.000	28.963,14	29.100	29.000	29.133,22	MDPL	9940
8150 566000	Zuwendungen aus Anlass von Dienstjubiläen	0	0	12.368,08	0	0	12.368,08	MDPL	9940
8150 569000	Sonstige Nebengebühren	146.500	147.100	135.526,42	146.500	147.100	135.804,36	MDPL	9940
8150 580000	DGB zum Ausgleichsfonds für Familienbeihilfen	79.200	80.400	75.947,56	79.200	80.400	76.164,24	MDPL	9940
8150 581000	Dienstgeberbeiträge zur Alterssicherung	0	0	257.692,99	0	0	257.692,99	MDPL	9940
8150 581010	Dienstgeberbeiträge zur Alterssicherung - Betriebspension	18.900	16.900	16.650,98	18.900	16.900	16.650,98	MDPL	9940
8150 582000	Sonstige DGB zur sozialen Sicherheit	491.500	459.800	185.684,08	491.500	459.800	185.945,64	MDPL	9940
8150 592000	Dotierung von Rückstellungen für Jubiläumszuwendungen	10.900	0	599,14				3BE	9944

Ansatz 8150		Park- und Gartenanlagen, Kinderspielplätze	Voranschlag 2022	Voranschlag 2021	Ergebnis 2020	Voranschlag 2022	Voranschlag 2021	Ergebnis 2020	BWST	S/D
Konto			Ergebnisvoranschlag			Finanzierungsvoranschlag				
8150	593100	Dotierung von Rückstellungen für nicht konsumierte Gleitzeit	0	0	4.689,60				3BE	
8150	600100	Energiebezüge - Strom	10.600	8.800	8.466,77	10.600	8.800	8.466,77	3BE	9965
8150	600300	Energiebezüge - Wärme	43.000	42.000	37.744,92	43.000	42.000	37.744,92	5S	156
8150	613000	Instandhaltung von sonstigen Grundstückseinrichtungen	150.000	174.000	121.695,73	150.000	174.000	121.078,53	5S	156
8150	613190	Instandhaltung von sonstigen Grundstückseinrichtungen	5.000	0	0,00	5.000	0	0,00	5S	
8150	613380	Instandhaltung von sonstigen Grundstückseinrichtungen - Schadensfall - 8150.829380	5.000	0	0,00	5.000	0	0,00	5S	
8150	613900	Instandhaltung von sonstigen Grundstückseinrichtungen - Innergem. Lieferung/Leistung	19.500	19.500	16.322,96	19.500	19.500	16.322,96	5S	156
8150	614000	Instandhaltung von Gebäuden und Bauten	18.600	13.000	2.825,83	18.600	13.000	2.825,83	5S	156
8150	614900	Instandhaltung von Gebäuden und Bauten - Innergem. Lieferung/Leistung	8.000	8.000	0,00	8.000	8.000	0,00	5S	156
8150	616000	Instandh.von Maschinen u.masch.Anlagen	45.000	40.000	47.376,84	45.000	40.000	46.074,90	5S	156
8150	617000	Instandhaltung von Fahrzeugen	1.500	1.500	1.746,41	1.500	1.500	1.746,41	5S	156
8150	618000	Instandhaltung von sonstigen Anlagen	30.300	28.000	26.273,91	30.300	28.000	25.970,44	5S	156
8150	618260	Instandhaltung von sonstigen Anlagen - 5F	100	300	0,00	100	300	0,00	5F	9964
8150	621000	Sonstige Transporte	2.000	2.000	2.419,02	2.000	2.000	1.793,10	5S	156
8150	621009	Sonstige Transporte - intern - Wirtschaftshof	11.000	11.000	0,00	11.000	11.000	0,00	5S	251
8150	630000	Postdienste	1.200	1.200	1.081,85	1.200	1.200	1.081,85	MDIT	9949
8150	631700	Telekommunikationsdienste - MDIT	2.200	2.200	2.318,14	2.200	2.200	2.318,14	MDIT	9947
8150	640000	Rechts- und Beratungsaufwand	100	100	0,00	100	100	0,00	5S	156
8150	650000	Zinsen für Finanzschulden - in Euro	4.000	3.700	4.220,09	4.000	3.700	4.220,09	GG3D	9943
8150	670000	Versicherungen	5.500	5.500	5.019,97	5.500	5.500	5.019,97	GG3V	9950
8150	680200	Planmäßige Abschreibung - Grundstückseinrichtungen u. Infrastruktur	11.000	183.100	3.771,85				3BE	9969
8150	680300	Planmäßige Abschreibung - Gebäude und Bauten	100	2.200	113,28				3BE	9969
8150	680500	Planmäßige Abschreibung - Sonderanlagen	49.600	259.600	60.014,99				3BE	9969
8150	680600	Planmäßige Abschreibung - Technische Anlagen, Fahrzeuge und Maschinen	90.800	127.100	105.386,91				3BE	9969
8150	680700	Planmäßige Abschreibung - Amts-, Betriebs- und Geschäftsausstattung	35.200	55.900	47.083,95				3BE	9969
8150	683000	Verluste aus dem Abgang von Sachanlagen und immateriellen Vermögenswerten	0	0	648,93				3BE	
8150	690800	Abschreibung von Forderungen (Schadensfälle)	500	100	291,60				3BE	9951
8150	691000	Schadensfälle	1.500	1.500	0,00	1.500	1.500	0,00	5S	156
8150	695000	Wertberichtigungen zu kurzfristigen Forderungen (LuL)	0	0	31,39				3BE	
8150	700000	Miet- und Pachttaufwand [21]	52.900	64.100	35.757,76	52.900	64.100	35.172,15	5S	156
8150	700009	Miet- und Pachttaufwand - intern - Wirtschaftshof	203.000	203.000	198.027,83	203.000	203.000	0,00	5S	251
8150	700069	Miet- und Pachtaufwand - intern - Bambergssäle	1.700	1.700	0,00	1.700	1.700	0,00	5S	251
8150	700079	Miet- und Pachtaufwand - intern - Grundbenützung	400	400	0,00	400	400	0,00	5S	251
8150	700090	Miet- und Pachtaufwand - VIV [22]	80.800	84.900	83.259,68	80.800	84.900	83.259,68	GG3R	9952
8150	710000	Öffentliche Abgaben, ohne Gebühren gem. FAG	1.500	1.500	551,10	1.500	1.500	551,10	5S	156

Ansatz 8150	Park- und Gartenanlagen, Kinderspielplätze	Voranschlag 2022	Voranschlag 2021	Ergebnis 2020	Voranschlag 2022	Voranschlag 2021	Ergebnis 2020	BWST	S/D
		Ergebnisvoranschlag			Finanzierungsvoranschlag				
Konto									
8150 710020	Öffentliche Abgaben, ohne Gebühren gem. FAG	800	800	607,30	800	800	607,30	GG3V	9950
8150 710030	Öffentliche Abgaben, ohne Gebühren gem. FAG	300	300	109,97	300	300	109,97	5S	156
8150 711000	Gebühren f.d.Ben.v.Gemeindeeinr. u. -anlagen gem. FAG	30.000	24.000	32.280,19	30.000	24.000	29.626,28	5S	156
8150 723000	Amtspauschalien und Repräsentationsaufwendungen [23]	800	800	615,31	800	800	485,31	GG5	
8150 724100	Reisegebühren (einschl. Km-Geld)	8.000	8.000	5.197,94	8.000	8.000	5.197,94	5S	156
8150 726000	Mitgliedsbeiträge an Institutionen [24]	400	400	380,00	400	400	380,00	5S	156
8150 728000	Entgelte für sonstige Leistungen [25]	158.200	132.300	49.104,20	158.200	132.300	47.370,42	5S	156
8150 728009	Entgelte für sonstige Leistungen - intern - Wirtschaftshof	141.000	131.000	102.876,65	141.000	131.000	88.656,55	5S	251
8150 728010	Entgelte für sonstige Leistungen	0	3.000	0,00	0	3.000	0,00	5S	
8150 728059	Entgelte für sonstige Leistungen - intern - Feuerwehr	3.000	3.000	0,00	3.000	3.000	0,00	5S	251
8150 728100	Entgelte für sonstige Leistungen	0	0	6.278,11	0	0	6.278,11	5S	
8150 728129	Entgelte für sonstige Leistungen - intern - Gebäudereinigung	26.500	26.300	30.706,08	26.500	26.300	30.706,08	2HLR	9961
8150 728150	Entgelte für sonstige Leistungen - Stadtpark	0	45.000	6.600,00	0	45.000	6.600,00	5S	
8150 728219	Entgelte für sonstige Leistungen - intern - Druckerei	800	800	774,18	800	800	774,18	MDIT	9955
8150 728220	Entgelte für sonstige Leistungen - Überprüfungen	800	600	672,60	800	600	672,60	2HL	9963
8150 728339	Entgelte für sonstige Leistungen - intern - Friedhöfe - 2.8170.811109	10.000	10.000	8.835,40	10.000	10.000	7.961,70	5S	251
8150 728349	Entgelte für sonstige Leistungen - intern - Kläranlage	18.000	20.000	14.173,57	18.000	20.000	14.173,57	5S	251
8150 728509	Entgelte für sonstige Leistungen - intern - EDV	41.100	40.400	37.633,39	41.100	40.400	37.633,39	MDIT	9955
8150 728709	Entgelte für sonstige Leistungen - intern - Telefonanlage	2.900	2.600	1.879,02	2.900	2.600	1.879,02	MDIT	9957
8150 728800	Entgelte für sonstige Leistungen - Seminargebühren [26]	6.000	6.000	4.110,41	6.000	6.000	4.070,41	GG5	9945
8150 728900	Entgelte für sonstige Leistungen - Innerg Lieferung/Leistung [27]	11.500	19.500	18.779,46	11.500	19.500	18.779,46	5S	156
8150 755090	Transfers an Unternehmen (ohne Finanzunternehmen) und andere - VIV [28]	3.100	4.600	5.989,24	3.100	4.600	5.989,24	GG3R	9952
8150 775090	Kap.Transfers an Unternehmungen - VIV [29]	102.200	110.100	108.574,08				GG3R	9952
SU 22 / SU 32	Summe Aufwendungen / Auszahlungen operative Gebarung	4.671.500	4.979.900	4.211.439,61	4.371.200	4.241.800	3.661.467,57		
SA 0 / SA 1	(0) Nettoergebnis (21 - 22) / Saldo (1) Geldfluss aus der operativen Gebarung (31 - 32)	-3.803.700	-4.111.200	-3.452.152,81	-3.525.000	-3.441.100	-2.976.183,38		
SU 23	Summe Haushaltsrücklagen	0	0	0,00					
SA 00	Nettoergebnis nach Zuweisung und Entnahmen von Haushaltsrücklagen (SA 0 +/- SU 23)	-3.803.700	-4.111.200	-3.452.152,81					
Investive Gebarung									
8150 307000	Kapitaltransfers von privaten Haushalten und Organisationen ohne Erwerbszweck				0	0	1.500,00	5S	
8150 801000	Veräußerungen von Grundstücken und Grundstückseinrichtungen [30]				200	200	52,00	5S	
8150 803000	Veräußerungen von technischen Anlagen, Fahrzeugen und Maschinen [31]				500	500	17.540,00	5S	
8150 803100	Veräußerungen von technischen Anlagen, Fahrzeugen und Maschinen [32]				8.000	3.000	0,00	5S	
8150 804000	Veräußerungen von Amts-, Betriebs- und Geschäftsausstattung [33]				300	300	256,80	5S	
SU 33	Summe Einzahlungen investive Gebarung				9.000	4.000	19.348,80		

Ansatz 8150	Park- und Gartenanlagen, Kinderspielplätze	Voranschlag 2022	Voranschlag 2021	Ergebnis 2020	Voranschlag 2022	Voranschlag 2021	Ergebnis 2020	BWST	S/D
Konto		Ergebnisvoranschlag			Finanzierungsvoranschlag				
8150 006000	Sonstige Grundstückseinrichtungen [34]				0	23.000	16.599,99	5S	
8150 006010	Sonstige Grundstückseinrichtungen - Kinderspielplätze [35]				175.000	227.000	0,00	5S	
8150 006030	Sonstige Grundstückseinrichtungen - Hundewiese [36]				20.000	0	0,00	5S	
8150 006050	Sonstige Grundstückseinrichtungen - Wanderwege [37]				10.000	15.000	0,00	5S	
8150 006060	Sonstige Grundstückseinrichtungen - Urban Gardening [38]				100	8.500	0,00	5S	
8150 006100	Sonstige Grundstückseinrichtungen - innerst. Parkanlagen [39]				161.600	0	0,00	5S	594
8150 006190	Sonstige Grundstückseinrichtungen				0	0	8.523,07	5S	
8150 006200	Sonstige Grundstückseinrichtungen - Bäume [40]				55.000	50.000	20.318,75	5S	
8150 006410	Sonstige Grundstückseinrichtungen - KG Perau				0	120.000	0,00	2HL	
8150 006600	Sonstige Grundstückseinrichtungen [41]				97.400	0	0,00	2HL	594
8150 006900	Sonstige Grundstückseinrichtungen [42]				25.000	25.000	14.300,72	5S	
8150 010060	Gebäude und Bauten [43]				100	1.500	0,00	5S	
8150 020000	Maschinen und maschinelle Anlagen [44]				10.000	6.600	690,54	5S	515
8150 020100	Maschinen und maschinelle Anlagen [45]				94.000	80.000	134.022,24	5S	
8150 030000	Werkzeuge und sonstige Erzeugungsmittel [46]				10.000	8.400	6.423,99	5S	515
8150 040100	Fahrzeuge [47]				3.000	0	2.570,43	5S	
8150 042000	Amts-, Betriebs- und Geschäftsausstattung [48]				17.500	16.000	12.099,48	5S	
8150 042100	Amts-, Betriebs- und Geschäftsausstattung [49]				159.000	81.500	27.815,17	5S	594
8150 042220	Amts-, Betriebs- und Geschäftsausstattung [50]				100	0	0,00	GG2	9973
8150 050290	Sonderanlagen [51]				12.700	18.000	0,00	5S	
8150 775090	Kap.Transfers an Unternehmungen - VIV [52]				102.200	110.100	108.574,08	GG3R	9952
SU 34	Summe Auszahlungen investive Gebarung				952.700	790.600	351.938,46		
SA 2	Saldo (2) Geldfluss aus der investiven Gebarung (33 - 34)				-943.700	-786.600	-332.589,66		
SA 3	Saldo (3) Nettofinanzierungssaldo (SA 1 + SA 2)				-4.468.700	-4.227.700	-3.308.773,04		
Finanzierungstätigkeit									
8150 346100	Investitionsdarlehen von Finanzunternehmen				842.500	626.500	220.428,49	GG3D	
SU 35	Summe Einzahlungen aus der Finanzierungstätigkeit				842.500	626.500	220.428,49		
8150 346100	Investitionsdarlehen (Tilgung) - Finanzunternehmen				50.200	36.300	44.113,61	GG3D	9943
SU 36	Summe Auszahlungen aus der Finanzierungstätigkeit				50.200	36.300	44.113,61		
SA 4	Saldo (4) Geldfluss aus der Finanzierungstätigkeit (35 - 36)				792.300	590.200	176.314,88		
SA 5	Saldo (5) Geldfluss aus der voranschlagswirksamen Gebarung (SA 3 + SA 4)				-3.676.400	-3.637.500	-3.132.458,16		

Erläuterungen:

8150 801000 [1]	Verkauf Kinderspielgeräte
8150 803000 [2]	Verkauf von Altgeräten
8150 803100 [3]	Altgeräte - Verkaufserlöse
8150 804000 [4]	Verkauf Hundetafeln/Bientafeln/Bänke
8150 808000 [5]	Verkaufserlöse Handelswaren (wie z.B. Grassamen, Baumstempel), Alteisen
8150 808020 [6]	Verkauf Handelswaren (wie z.B. Baumstempel 20 %)
8150 808030 [7]	Verkauf Handelswaren (wie z.B. Grassamen, Rindendekor, Blumenwiesensamen 13 %), Blumen und Pflanzen für Kirchengrund und Helden- und Ehrengräber

8150	808120	[8]	Verkauf Handelswaren (wie z.B. Baumstempel Dünger, Dekoration)
8150	808130	[9]	Verkauf Handelswaren (wie z.B. Grassamen, Rinde), Grabpflege - Pflanzen
8150	810000	[10]	Abteilungen - Erlöse aus Arbeitsleistung für Investive Vorhaben (2/T)
8150	810100	[11]	Erlöse für Dekorationsbestellungen, Arbeitsleistungen, Unternehmungen, Tourismusverband und Gemeinde Wernberg
8150	811100	[12]	Erlöse von Dekorationen
8150	816000	[13]	Wasserbezugsgebühr - Kostenrückerstattung
8150	816010	[14]	Kostensätze aufgrund der Entlehnordnung
8150	816500	[15]	Kostensätze vom AMS für Aktion "Come back"
8150	816550	[16]	Kostensätze vom AMS für Altersteilzeit
8150	829380	[17]	Schadenersätze von Versicherungen und ersatzpflichtigen Dritten
8150	864000	[18]	Verbund Hydro Power GmbH (ehem. ÖDK) - Erhaltungsbeitrag
8150	864100	[19]	Verbund Hydro Power GmbH (ehem. ÖDK) - Kostenbeitrag Bermenpflege
8150	413000	[20]	Ankauf von Handelswaren (wie z.B. Grassamen, Baumstempel, Dünger, Rinde, Blumenwiesensamen), die unverarbeitet weiterverkauft werden
8150	700000	[21]	Pacht für Kinderspielplätze, Parkanlagen und Hundebriefkasten
8150	700090	[22]	Miete an VIV GmbH & Co KG für Glashäuser, Kommunales Dienstleistungszentrum und Stützpunkt Drobollach
8150	723000	[23]	Konsumationen anlässlich Besprechungen, Präsente (Referentin)
8150	726000	[24]	Mitgliedsbeitrag an Fördergemeinschaft Garten und Die Kärntner Gärtner
8150	728000	[25]	Anlagenbewachung, Grünschnitt, Entsorgungs- und Deponiekosten, Neophytenbekämpfung, Bürgerinformation, Überprüfungen Gerätesicherheit, Kinderspielgeräte, elektronische Anlagen in Parkanlagen, Schädlingsbekämpfung, Baumkontrollen, Rodungsarbeiten, Blumenschmuck - Dienstleistungen und Konsumationen
8150	728800	[26]	Seminar- und Schulungskosten - fachspezifische Ausbildung
8150	728900	[27]	Aufwendungen für Bilddownloads, Baumkontrollen und Datenmigration
8150	755090	[28]	Zinsenbeitrag an VIV GmbH & Co KG für Glashäuser, das Kommunale Dienstleistungszentrum und den Stützpunkt Drobollach
8150	775090	[29]	Tilgungsbeitrag an VIV GmbH & Co KG für Glashäuser, das Kommunale Dienstleistungszentrum und den Stützpunkt Drobollach
8150	801000	[30]	Verkauf Kinderspielgeräte
8150	803000	[31]	Verkauf von Altgeräten
8150	803100	[32]	Altgeräte - Verkaufserlöse
8150	804000	[33]	Verkauf Hundetafeln/Bienentafeln/Bänke
8150	006000	[34]	Kinderspielplatz - Ankauf Kinderspielgeräte Drauwinkelstraße - Quickblocs, Ankauf Zierbrunnen
8150	006010	[35]	Kinderspielplätze - Zäune KSPP Maria Gail Spielgeräte KSPP St. Ulrich - Zaun KSPP - Spielgeräte - Ersatzkauf nach TÜV Kontrolle KSPP St. Niklas - Spielgeräte KSPP Landskron - Kleinkinderspielgerät Wasenboden - Kinderfußballtore
8150	006030	[36]	Hundewiese Lind Neuerrichtung
8150	006050	[37]	Wanderwege - Tafeln - Übersicht am Ausgangspunkt von Wegen - Anteil Stadt
8150	006060	[38]	Gemeinschaftsgarten - Errichtung Beete und Zaun
8150	006100	[39]	Grünes Eck Perau - Ballfangzaun Grünes Eck Perau - Errichtung inkl. Planung Grünes Eck Perau - Bepflanzung
8150	006200	[40]	Alleen - Neupflanzung

			Bäume für Wanderbaumallee Bäume für Baumpatenschaften (inkl. Tafeln und Stelen) Bäume für Streuobstwiesen Zaun - Auwald Riesen
8150	006600	[41]	Grünes Eck Perau - Wasseranschluss Grünes Eck Perau - Stromanschluss Grünes Eck Perau - Kanalanschluss
8150	006900	[42]	Grünflächen - Neugestaltung Bewässerungsanlagen im Zuge von Baumaßnahmen
8150	010060	[43]	Gemeinschaftsgarten - Ankauf Gerätehaus
8150	020000	[44]	Ankauf Handrasenmäher, Reifen
8150	020100	[45]	Böschungsmähgerät elektrisch Aufsattelstreuer Ersatzmäherwerk MT 15 Stiga
8150	030000	[46]	Ankauf Motorsensen, Heckenscheren, Motorsägen, Akku-Laubbüchsen
8150	040100	[47]	E-Fahrrad
8150	042000	[48]	Ersatzkäufe Bänke und Betonbänke mobil Ersatzkäufe Papierkörbe Ersatzkäufe Werkzeugkisten, Schränke
8150	042100	[49]	KSPP Stadtpark (Wasenboden) behindertengerechtes Karussell inkl. Zuweg KSPP Stadtpark - Bank Kombi für Rollstuhlfahrer KSPP Stadtpark (Wasenboden) Liegebänke behindertengerecht Grünflächen - Neugestaltung Bänke, Abfalleimer, Beschilderung Bankensystem - Umstellung auf transportable Betonbänke Bank-Trog Kombination 2 Stück Gitterboxen Schillerpark Mobile Begrünungen Standesamtsplatz Stadtschaukel inkl. Projektmanagement Ausstattung Hundewiese Lind Werkstätte Mobiliar, Regalsystem Stadtpark Bänke, Abfallbehälter Grünes Eck Perau - Ausstattung
8150	042220	[50]	Ausstattung im Zuge von Adaptierungen Mobiliar lt. Anforderungen
8150	050290	[51]	Kleingerätewerkstatt - Hebebühne
8150	775090	[52]	Tilgungsbeitrag an VIV GmbH & Co KG für Glashäuser, das Kommunale Dienstleistungszentrum und den Stützpunkt Drobollach

Ansatz 8151 Konto	TABORHÖHE	Voranschlag 2022	Voranschlag 2021	Ergebnis 2020	Voranschlag 2022	Voranschlag 2021	Ergebnis 2020	BWST	S/D
		Ergebnisvoranschlag			Finanzierungsvoranschlag				
Operative Gebarung									
8151 811100	Miet- und Pächtertrag [1]	6.400	6.400	5.149,88	6.400	6.400	5.149,88	2HL	
SU 21 / SU 31	Summe Erträge / Einzahlungen operative Gebarung	6.400	6.400	5.149,88	6.400	6.400	5.149,88		
8151 613000	Instandhaltung von sonstigen Grundstückseinrichtungen	100	100	0,00	100	100	0,00	2HL	
8151 614000	Instandhaltung von Gebäuden und Bauten	100	100	0,00	100	100	0,00	2HL	
8151 670000	Versicherungen	400	400	141,71	400	400	141,71	GG3V	9950
8151 710000	Öffentliche Abgaben, ohne Gebühren gem. FAG	200	200	169,06	200	200	169,06	2HL	313
8151 728009	Entgelte für sonstige Leistungen - intern - Wirtschaftshof	100	100	0,00	100	100	0,00	2HL	
SU 22 / SU 32	Summe Aufwendungen / Auszahlungen operative Gebarung	900	900	310,77	900	900	310,77		
SA 0 / SA 1	(0) Nettoergebnis (21 - 22) / Saldo (1) Geldfluss aus der operativen Gebarung (31 - 32)	5.500	5.500	4.839,11	5.500	5.500	4.839,11		
SU 23	Summe Haushaltsrücklagen	0	0	0,00					
SA 00	Nettoergebnis nach Zuweisung und Entnahmen von Haushaltsrücklagen (SA 0 +/- SU 23)	5.500	5.500	4.839,11					
Investive Gebarung									
SU 33	Summe Einzahlungen investive Gebarung				0	0	0,00		
SU 34	Summe Auszahlungen investive Gebarung				0	0	0,00		
SA 2	Saldo (2) Geldfluss aus der investiven Gebarung (33 - 34)				0	0	0,00		
SA 3	Saldo (3) Nettofinanzierungssaldo (SA 1 + SA 2)				5.500	5.500	4.839,11		
Finanzierungstätigkeit									
SU 35	Summe Einzahlungen aus der Finanzierungstätigkeit				0	0	0,00		
SU 36	Summe Auszahlungen aus der Finanzierungstätigkeit				0	0	0,00		
SA 4	Saldo (4) Geldfluss aus der Finanzierungstätigkeit (35 - 36)				0	0	0,00		
SA 5	Saldo (5) Geldfluss aus der voranschlagswirksamen Gebarung (SA 3 + SA 4)				5.500	5.500	4.839,11		

Erläuterungen:

8151 811100 [1] Jausenstation und Waldhochseilgarten

UA 816	Öffentliche Beleuchtung und öffentliche Uhren	Voranschlag 2022	Voranschlag 2021	Ergebnis 2020	Voranschlag 2022	Voranschlag 2021	Ergebnis 2020	BWST	S/D
		Ergebnisvoranschlag			Finanzierungsvoranschlag				
SA 0 / SA 1	(0) Nettoergebnis (21 - 22) / Saldo (1) Geldfluss aus der operativen Gebarung (31 - 32)	-1.312.600	-1.374.000	-1.100.087,09	-1.268.700	-1.142.100	-1.053.726,91		
SA 00	Nettoergebnis nach Zuweisung und Entnahmen von Haushaltsrücklagen (SA 0 +/- SU 23)	-1.312.600	-1.374.000	-1.100.087,09					
SA 2	Saldo (2) Geldfluss aus der investiven Gebarung (33 - 34)				-561.300	-330.000	-294.926,34		
SA 3	Saldo (3) Nettofinanzierungssaldo (SA 1 + SA 2)				-1.830.000	-1.472.100	-1.348.653,25		
SA 4	Saldo (4) Geldfluss aus der Finanzierungstätigkeit (35 - 36)				487.800	241.700	-89.819,77		
SA 5	Saldo (5) Geldfluss aus der voranschlagswirksamen Gebarung (SA 3 + SA 4)				-1.342.200	-1.230.400	-1.438.473,02		
Ansatz 8160	Öffentliche Beleuchtung und öffentliche Uhren	Voranschlag 2022	Voranschlag 2021	Ergebnis 2020	Voranschlag 2022	Voranschlag 2021	Ergebnis 2020	BWST	S/D
Konto		Ergebnisvoranschlag			Finanzierungsvoranschlag				
Operative Gebarung									
8160 813000	Erträge aus der Auflösung von Investitionszuschüssen (Kapitaltransfers)	600	10.900	8.882,22				3BE	
8160 816000	Kostenbeiträge (-Ersätze) für sonstige Leistungen	3.000	0	2.329,00	3.000	0	2.329,00	5W	
8160 829380	Sonstige Erträge - Schadensfall - 8160.61x380 [1]	30.000	20.000	18.717,61	30.000	20.000	8.085,79	5W	
SU 21 / SU 31	Summe Erträge / Einzahlungen operative Gebarung	33.600	30.900	29.928,83	33.000	20.000	10.414,79		
8160 400000	Geringwertige Wirtschaftsgüter (GWG)	400	400	177,86	400	400	177,86	5W	167
8160 459000	Sonstige Verbrauchsgüter	500	500	258,00	500	500	258,00	5W	167
8160 600100	Energiebezüge - Strom	648.000	540.000	488.212,22	648.000	540.000	488.212,22	3BE	
8160 611000	Instandhaltung von Straßenbauten	380.000	380.000	403.710,75	380.000	380.000	361.402,45	5W	167
8160 611380	Instandhaltung von Straßenbauten - Schadensfall - 8160.829380	30.000	20.000	18.515,55	30.000	20.000	18.280,11	5W	
8160 650000	Zinsen für Finanzschulden - in Euro	7.400	8.200	8.962,85	7.400	8.200	8.962,85	GG3D	9943
8160 680200	Planmäßige Abschreibung - Grundstückseinrichtungen u. Infrastruktur	42.100	18.400	14.553,96				3BE	9969
8160 680500	Planmäßige Abschreibung - Sonderanlagen	600	223.400	693,61				3BE	9969
8160 680700	Planmäßige Abschreibung - Amts-, Betriebs- und Geschäftsausstattung	1.700	900	1.140,25				3BE	9969
8160 690800	Abschreibung von Forderungen (Schadensfälle)	100	100	0,00				3BE	9951
8160 728000	Entgelte für sonstige Leistungen [2]	110.000	105.000	80.711,54	110.000	105.000	73.768,88	5W	167
8160 728609	Entgelte für sonstige Leistungen - intern - Wirtschaftshof	125.400	108.000	113.079,33	125.400	108.000	113.079,33	5W	9956
SU 22 / SU 32	Summe Aufwendungen / Auszahlungen operative Gebarung	1.346.200	1.404.900	1.130.015,92	1.301.700	1.162.100	1.064.141,70		
SA 0 / SA 1	(0) Nettoergebnis (21 - 22) / Saldo (1) Geldfluss aus der operativen Gebarung (31 - 32)	-1.312.600	-1.374.000	-1.100.087,09	-1.268.700	-1.142.100	-1.053.726,91		
SU 23	Summe Haushaltsrücklagen	0	0	0,00					
SA 00	Nettoergebnis nach Zuweisung und Entnahmen von Haushaltsrücklagen (SA 0 +/- SU 23)	-1.312.600	-1.374.000	-1.100.087,09					

Ansatz 8160 Konto	Öffentliche Beleuchtung und öffentliche Uhren	Voranschlag 2022	Voranschlag 2021	Ergebnis 2020	Voranschlag 2022	Voranschlag 2021	Ergebnis 2020	BWST	S/D
		Ergebnisvoranschlag			Finanzierungsvoranschlag				
Investive Gebarung									
8160 300301	Kapitaltransfers von Bund, Bundesfonds u. -kammern				0	60.000	1.728,00	5W	
8160 300901	Kapitaltransfers von Bund, KIP-Förderung				0	60.000	0,00	GG3	
SU 33	Summe Einzahlungen investive Gebarung				0	120.000	1.728,00		
8160 005000	Anlagen zu Straßenbauten [3]				0	0	93.521,31	5W	
8160 005020	Anlagen zu Straßenbauten - Draulände				0	0	2.459,19	2T	
8160 005100	Anlagen zu Straßenbauten [4]				250.000	190.000	195.144,83	2T	572
8160 005300	Anlagen zu Straßenbauten [5]				300.000	250.000	0,00	5W	
8160 006100	Sonstige Grundstückseinrichtungen [6]				10.000	10.000	5.529,01	2T	
8160 042000	Amts-, Betriebs- und Geschäftsausstattung [7]				1.300	0	0,00	5W	
SU 34	Summe Auszahlungen investive Gebarung				561.300	450.000	296.654,34		
SA 2	Saldo (2) Geldfluss aus der investiven Gebarung (33 - 34)				-561.300	-330.000	-294.926,34		
SA 3	Saldo (3) Nettofinanzierungssaldo (SA 1 + SA 2)				-1.830.000	-1.472.100	-1.348.653,25		
Finanzierungstätigkeit									
8160 346100	Investitionsdarlehen von Finanzunternehmen				561.300	330.000	5.529,01	GG3D	
SU 35	Summe Einzahlungen aus der Finanzierungstätigkeit				561.300	330.000	5.529,01		
8160 346100	Investitionsdarlehen (Tilgung) - Finanzunternehmen				73.500	88.300	95.348,78	GG3D	9943
SU 36	Summe Auszahlungen aus der Finanzierungstätigkeit				73.500	88.300	95.348,78		
SA 4	Saldo (4) Geldfluss aus der Finanzierungstätigkeit (35 - 36)				487.800	241.700	-89.819,77		
SA 5	Saldo (5) Geldfluss aus der voranschlagswirksamen Gebarung (SA 3 + SA 4)				-1.342.200	-1.230.400	-1.438.473,02		

Erläuterungen:									
8160 829380 [1]	Schadenersätze von Versicherungen und ersatzpflichtigen Dritten								
8160 728000 [2]	Öffentliche Beleuchtung - Anlagenüberprüfung, Grabungsarbeiten Kabelfehler Beleuchtung (Bleikabel, punktuelle Grabungen)								
8160 005000 [3]	Ausphasen (Beleuchtung-Tausch)								
8160 005100 [4]	Straßenbau - Öffentliche Beleuchtung Öffentliche Beleuchtung - Einzelleuchten - Erweiterung Öffentliche Beleuchtung - Schwerpunktprogramm Schutzwegbeleuchtung Öffentliche Beleuchtung - Generalsanierung								
8160 005300 [5]	Öffentliche Beleuchtung - Ausphasen (Beleuchtung - Tausch)								
8160 006100 [6]	Beleuchtung - Objektorstrahlungen								
8160 042000 [7]	Mess- und Prüfgeräte								

UA 817	Friedhöfe (einschließlich Einsegnungshallen und Krematorien)	Voranschlag 2022	Voranschlag 2021	Ergebnis 2020	Voranschlag 2022	Voranschlag 2021	Ergebnis 2020	BWST	S/D
		Ergebnisvoranschlag			Finanzierungsvoranschlag				
SA 0 / SA 1	(0) Nettoergebnis (21 - 22) / Saldo (1) Geldfluss aus der operativen Gebarung (31 - 32)	-69.300	-372.300	-175.862,12	-135.900	-136.600	-95.597,34		
SA 00	Nettoergebnis nach Zuweisung und Entnahmen von Haushaltsrücklagen (SA 0 +/- SU 23)	244.100	-110.600	62.310,52					
SA 2	Saldo (2) Geldfluss aus der investiven Gebarung (33 - 34)				-400.100	-248.600	-53.927,56		
SA 3	Saldo (3) Nettofinanzierungssaldo (SA 1 + SA 2)				-536.000	-385.200	-149.524,90		
SA 4	Saldo (4) Geldfluss aus der Finanzierungstätigkeit (35 - 36)				222.500	125.500	36.186,85		
SA 5	Saldo (5) Geldfluss aus der voranschlagswirksamen Gebarung (SA 3 + SA 4)				-313.500	-259.700	-113.338,05		
Ansatz 8170	Friedhöfe (einschließlich Einsegnungshallen und Krematorien)	Voranschlag 2022	Voranschlag 2021	Ergebnis 2020	Voranschlag 2022	Voranschlag 2021	Ergebnis 2020	BWST	S/D
		Ergebnisvoranschlag			Finanzierungsvoranschlag				
Konto									
Operative Gebarung									
8170 803000	Veräußerungen von technischen Anlagen, Fahrzeugen und Maschinen	100	100	0,00				5SF	
8170 804000	Veräußerungen von Amts-, Betriebs- und Geschäftsausstattung	100	100	0,00				5SF	
8170 808000	Veräußerungen von Waren - HHV [1]	21.000	20.000	3.946,99	21.000	20.000	5.070,00	5SF	
8170 808010	Veräußerungen von Waren - BGA	0	0	9.600,51	0	0	1.982,42	5SF	
8170 808100	Veräußerungen von Waren - HHV [2]	1.600	1.600	2.344,40	1.600	1.600	2.288,60	5SF	
8170 808210	Veräußerungen von Waren - BGA 20% [3]	5.200	5.000	0,00	5.200	5.000	0,00	5SF	
8170 808310	Veräußerungen von Waren - BGA 13% [4]	26.200	25.000	18.353,00	26.200	25.000	18.353,00	5SF	
8170 810000	Erträge aus Leistungen - Grabherstellung, Grabauflassung [5]	199.500	190.000	217.740,42	199.500	190.000	218.823,34	5SF	
8170 810009	Erträge aus Leistungen - intern - Friedhöfe	50.000	40.000	25.680,01	50.000	40.000	25.466,01	5SF	
8170 810010	Erträge aus Leistungen - BGA [6]	147.000	140.000	158.551,09	147.000	140.000	151.981,00	5SF	
8170 810100	Erträge aus Leistungen - Aufbahrungshallen und Zeremonienhallen [7]	148.000	141.000	105.419,00	148.000	141.000	110.951,73	5SF	
8170 810200	Erträge aus Leistungen - Grabstellengebühren [8]	609.000	580.000	555.683,73	609.000	580.000	570.546,67	5SF	
8170 810300	Erträge aus Leistungen [9]	100	100	0,00	100	100	0,00	5SF	
8170 810400	Erträge aus Leistungen - St.Ruprecht [10]	2.000	2.000	0,00	2.000	2.000	0,00	5SF	
8170 811000	Miet- und Pächtertrag [11]	28.500	28.000	17.173,64	28.500	28.000	12.012,07	2HL	
8170 811010	Miet- und Pächtertrag [12]	2.000	2.000	2.008,30	2.000	2.000	2.008,30	5SF	
8170 811109	Miet- und Pächtertrag - intern - Friedhöfe - 1.0220.728339	500	500	363,36	500	500	363,36	5SF	
8170 813000	Erträge aus der Auflösung von Investitionszuschüssen (Kapitaltransfers)	100	100	125,00				3BE	
8170 816000	Kostenbeiträge (-Ersätze) für sonstige Leistungen [13]	97.700	97.700	72.220,00	97.700	97.700	72.220,00	5SF	
8170 816500	Kostenbeiträge (-Ersätze) für Personal [14]	2.000	2.000	12.265,79	2.000	2.000	12.265,79	MDP	
8170 816590	Kostenbeiträge (-Ersätze) für Personal [15]	30.000	30.000	30.000,00	30.000	30.000	30.000,00	5SF	
8170 817800	Erträge aus der Auflösung von sonstigen Rückstellungen - Pensionen	187.400	185.600	107.878,47				3BE	
8170 823000	Sonstige Zinserträge	100	100	6,44	100	100	6,44	3BE	

Ansatz 8170		Friedhöfe (einschließlich Einsegnungshallen und Krematorien)	Voranschlag 2022	Voranschlag 2021	Ergebnis 2020	Voranschlag 2022	Voranschlag 2021	Ergebnis 2020	BWST	S/D
Konto			Ergebnisvoranschlag			Finanzierungsvoranschlag				
8170	829000	Sonstige Erträge	0	0	15,45	0	0	15,45	5SF	
8170	861501	Transfers von Ländern, Landesfonds u. -kammern -Personal	0	0	2.285,84	0	0	0,00	MDP	
8170	879000	Invest.-/Tilgungszuschüsse - Untern.u.marktb.Betrieben [16]	98.000	86.500	0,00	98.000	86.500	0,00	GG3K	
SU 21 / SU 31		Summe Erträge / Einzahlungen operative Gebarung	1.656.100	1.577.400	1.341.661,44	1.468.400	1.391.500	1.234.354,18		
8170	400000	Geringwertige Wirtschaftsgüter (GWG)	9.900	8.900	7.425,12	9.900	8.900	7.425,12	5SF	130
8170	400009	Geringwertige Wirtschaftsgüter - intern - Zentraler Service	100	100	15,23	100	100	15,23	MD	9958
8170	400010	Geringwertige Wirtschaftsgüter (GWG) - BGA	2.800	2.100	2.238,10	2.800	2.100	1.376,95	5SF	130
8170	400900	Geringwertige Wirtschaftsgüter (GWG) - Innergem. Lieferung	500	500	0,00	500	500	0,00	5SF	130
8170	413000	Handelswaren [17]	5.000	5.000	900,00	5.000	5.000	900,00	5SF	130
8170	413010	Handelswaren - BGA [18]	21.500	21.500	21.649,23	21.500	21.500	21.354,29	5SF	130
8170	413900	Handelswaren zur entgeltlichen Weitergabe - Innergem. Lieferung [19]	16.000	15.000	209,30	16.000	15.000	209,30	5SF	130
8170	452000	Treibstoffe	8.800	8.800	6.947,62	8.800	8.800	5.863,72	5SF	130
8170	452010	Treibstoffe - BGA	300	300	58,07	300	300	58,07	5SF	130
8170	453000	Schmier- und Schleifmittel	300	300	56,45	300	300	56,45	5SF	130
8170	453010	Schmier- und Schleifmittel - BGA	100	100	0,00	100	100	0,00	5SF	130
8170	454000	Reinigungsmittel	2.500	2.200	2.503,93	2.500	2.200	2.503,93	5SF	130
8170	455000	Chemische und sonstige artverwandte Mittel	300	300	85,91	300	300	85,91	5SF	130
8170	455010	Chemische und sonstige artverwandte Mittel - BGA	200	200	38,53	200	200	38,53	5SF	130
8170	455029	Chemische und sonstige artverwandte Mittel - intern - Wirtschaftshof	800	800	0,00	800	800	0,00	5SF	250
8170	456000	Schreib-, Zeichen- und sonstige Büromittel	100	100	0,00	100	100	0,00	5SF	130
8170	456009	Schreib-, Zeichen- und sonstige Büromittel - intern - Zentraler Service	200	100	154,45	200	100	154,45	MD	9958
8170	457000	Druckwerke	2.700	2.700	1.201,56	2.700	2.700	912,00	5SF	130
8170	457010	Druckwerke - BGA	500	500	0,00	500	500	0,00	5SF	130
8170	457900	Druckwerke - innergem Lieferung/Leistung	200	200	222,20	200	200	222,20	5SF	130
8170	458000	Mittel zur ärztlichen Betreuung und Gesundheitsvorsorge	1.000	1.000	137,88	1.000	1.000	137,88	5SF	130
8170	459000	Sonstige Verbrauchsgüter	4.300	4.300	2.321,42	4.300	4.300	2.321,42	5SF	130
8170	459009	Sonstige Verbrauchsgüter - intern - Zentraler Service	200	200	19,20	200	200	19,20	MD	9958
8170	459010	Sonstige Verbrauchsgüter - BGA	500	500	47,09	500	500	47,09	5SF	130
8170	500000	Geldbezüge, Beamte AV	45.200	44.600	43.846,08	45.200	44.600	46.961,87	MDPL	9940
8170	510000	Geldbezüge, Vertragsbedienstete AV	105.100	106.000	96.688,02	105.100	106.000	96.688,02	MDPL	9940
8170	511000	Geldbezüge, Vertragsbedienstete HV	310.500	310.500	308.458,85	310.500	310.500	308.458,85	MDPL	9940
8170	522000	Geldbezüge, Angestellte nicht ganzjährig beschäftigt	3.700	0	0,00	3.700	0	0,00	MDPL	9940
8170	523000	Geldbezüge, Arbeiter nicht ganzjährig beschäftigt	76.500	76.600	74.169,66	76.500	76.600	74.169,66	MDPL	9940
8170	563000	Sonstige Aufwandsentschädigungen	400	400	82,92	400	400	82,92	MDPL	9940
8170	565000	Mehrleistungsvergütungen	13.200	13.100	6.961,24	13.200	13.100	6.961,24	MDPL	9940
8170	566000	Zuwendungen aus Anlass von Dienstjubiläen	0	5.700	0,00	0	5.700	0,00	MDPL	9940
8170	569000	Sonstige Nebengebühren	41.700	41.500	39.429,20	41.700	41.500	39.484,94	MDPL	9940
8170	580000	DGB zum Ausgleichsfonds für Familienbeihilfen	17.800	19.400	17.352,07	17.800	19.400	17.474,78	MDPL	9940
8170	581000	Dienstgeberbeiträge zur Alterssicherung	0	0	63.473,44	0	0	63.473,44	MDPL	9940

Ansatz 8170		Friedhöfe (einschließlich Einsegnungshallen und Krematorien)	Voranschlag 2022	Voranschlag 2021	Ergebnis 2020	Voranschlag 2022	Voranschlag 2021	Ergebnis 2020	BWST	S/D
Konto			Ergebnisvoranschlag			Finanzierungsvoranschlag				
8170	581010	Dienstgeberbeiträge zur Alterssicherung - Betriebspension	8.000	8.900	8.503,91	8.000	8.900	8.503,91	MDPL	9940
8170	582000	Sonstige DGB zur sozialen Sicherheit	117.200	116.300	47.662,74	117.200	116.300	47.824,37	MDPL	9940
8170	591000	Dotierung von Rückstellungen für Abfertigungen	1.200	7.600	7.679,90				3BE	9944
8170	592000	Dotierung von Rückstellungen für Jubiläumszuwendungen	1.200	3.700	10.716,74				3BE	9944
8170	593000	Dotierung von Rückstellungen für nicht konsumierte Urlaube	2.500	6.100	2.394,87				3BE	9944
8170	593100	Dotierung von Rückstellungen für nicht konsumierte Gleitzeit	0	0	6.738,53				3BE	
8170	600100	Energiebezüge - Strom	29.600	46.300	35.755,57	29.600	46.300	35.755,57	3BE	
8170	600200	Energiebezüge - Gas	13.500	13.500	9.195,52	13.500	13.500	9.195,52	5SF	130
8170	600300	Energiebezüge - Wärme	2.500	2.500	1.676,70	2.500	2.500	1.676,70	5SF	130
8170	612000	Instandhaltung von Wasser- und Abwasserbauten und -anlagen	1.000	1.000	2.363,06	1.000	1.000	2.363,06	5SF	130
8170	613000	Instandhaltung von sonstigen Grundstückseinrichtungen	55.300	13.800	3.082,30	55.300	13.800	3.082,30	5SF	130
8170	613110	Instandhaltung von sonstigen Grundstückseinrichtungen - Waldfriedhof	0	20.000	0,00	0	20.000	0,00	5SF	
8170	613120	Instandhaltung von sonstigen Grundstückseinrichtungen - Zentralfriedhof - Friedhofsweg	0	10.000	0,00	0	10.000	0,00	5SF	
8170	614000	Instandhaltung von Gebäuden und Bauten	5.000	9.000	4.729,14	5.000	9.000	4.729,14	5SF	130
8170	614220	Instandhaltung von Gebäuden und Bauten - Wartungen	1.700	1.700	2.884,10	1.700	1.700	2.884,10	2HL	9963
8170	614470	Instandhaltung von Gebäuden und Bauten - St.Martin	45.500	0	27.702,76	45.500	0	27.702,76	2HL	
8170	614480	Instandhaltung von Gebäuden und Bauten	0	0	22.440,00	0	0	22.440,00	2HL	
8170	614490	Instandhaltung von Gebäuden und Bauten - Zentralfriedhof	0	7.200	10.706,86	0	7.200	10.706,86	2HL	
8170	616000	Instandh.von Maschinen u.masch.Anlagen	10.000	8.000	14.250,21	10.000	8.000	9.138,30	5SF	130
8170	616010	Instandh.von Maschinen u.masch.Anlagen - BGA	1.000	500	979,07	1.000	500	-120,13	5SF	130
8170	617000	Instandhaltung von Fahrzeugen	500	500	199,98	500	500	199,98	5SF	130
8170	617010	Instandhaltung von Fahrzeugen - BGA	1.000	4.000	985,75	1.000	4.000	985,75	5SF	130
8170	618000	Instandhaltung von sonstigen Anlagen	5.000	7.000	3.001,57	5.000	7.000	3.001,57	5SF	130
8170	618010	Instandhaltung von sonstigen Anlagen - BGA	500	500	0,00	500	500	0,00	5SF	130
8170	618260	Instandhaltung von sonstigen Anlagen - 5F	200	100	165,91	200	100	165,91	5F	9964
8170	619000	Instandhaltung von Sonderanlagen	10.100	100	665,92	10.100	100	665,92	5SF	130
8170	619120	Instandhaltung von Sonderanlagen Zentralfriedhof	0	15.000	0,00	0	15.000	0,00	5SF	
8170	621000	Sonstige Transporte	100	100	0,00	100	100	0,00	5SF	130
8170	621009	Sonstige Transporte - intern - Wirtschaftshof	200	0	0,00	200	0	0,00	5SF	250
8170	630000	Postdienste	1.000	1.000	2.579,78	1.000	1.000	2.579,78	MDIT	9949
8170	631000	Telekommunikationsdienste	2.800	2.800	1.866,24	2.800	2.800	1.708,49	5SF	130
8170	631700	Telekommunikationsdienste - MDIT	1.200	1.200	588,43	1.200	1.200	588,43	MDIT	9947
8170	650000	Zinsen für Finanzschulden - in Euro	4.700	5.000	5.438,56	4.700	5.000	5.438,56	GG3D	9943
8170	652000	Sonstige Zinsen - Inland	0	0	6,44	0	0	6,44	3BE	
8170	670000	Versicherungen	6.400	4.500	3.628,61	6.400	4.500	3.628,61	GG3V	9950
8170	680200	Planmäßige Abschreibung - Grundstückseinrichtungen u. Infrastruktur	100	159.200	70,50				3BE	9969
8170	680300	Planmäßige Abschreibung - Gebäude und Bauten	21.500	22.300	22.336,13				3BE	9969
8170	680500	Planmäßige Abschreibung - Sonderanlagen	39.400	150.300	38.956,03				3BE	9969

Ansatz 8170		Friedhöfe (einschließlich Einsegnungshallen und Krematorien)	Voranschlag 2022	Voranschlag 2021	Ergebnis 2020	Voranschlag 2022	Voranschlag 2021	Ergebnis 2020	BWST	S/D
Konto			Ergebnisvoranschlag			Finanzierungsvoranschlag				
8170	680600	Planmäßige Abschreibung - Technische Anlagen, Fahrzeuge und Maschinen	44.700	50.800	49.992,89				3BE	9969
8170	680700	Planmäßige Abschreibung - Amts-, Betriebs- und Geschäftsausstattung	8.400	19.600	15.022,45				3BE	9969
8170	690800	Abschreibung von Forderungen (Schadensfälle)	2.000	2.000	0,00				3BE	9951
8170	691000	Schadensfälle	1.000	1.000	0,00	1.000	1.000	0,00	5SF	130
8170	695000	Wertberichtigungen zu kurzfristigen Forderungen (LuL)	100	0	5.862,20				3BE	
8170	700000	Miet- und Pachtaufwand [20]	3.000	2.500	4.099,95	3.000	2.500	3.941,89	5SF	130
8170	700009	Miet- und Pachtaufwand - intern - Wirtschaftshof	8.700	8.700	4.500,00	8.700	8.700	0,00	5SF	250
8170	700090	Miet- und Pachtaufwand - VIV [21]	5.000	5.000	4.972,80	5.000	5.000	4.972,80	GG3R	9952
8170	710000	Öffentliche Abgaben, ohne Gebühren gem. FAG	300	300	158,90	300	300	158,90	5SF	
8170	710020	Öffentliche Abgaben, ohne Gebühren gem. FAG	500	500	163,68	500	500	163,68	GG3V	9950
8170	710100	Öffentliche Abgaben/Ausgaben - KEST	100	100	0,00	100	100	0,00	3BE	
8170	711000	Gebühren f.d.Ben.v.Gemeindeeinr. u. -anlagen gem. FAG	18.000	18.000	12.885,23	18.000	18.000	12.885,23	5SF	
8170	720309	Kostenbeiträge (-Ersätze) für Leistungen - intern - VKB	117.000	99.800	105.000,00	117.000	99.800	105.000,00	GG5	
8170	724100	Reisegebühren (einschl. Km-Geld)	900	900	87,20	900	900	87,20	5SF	130
8170	728000	Entgelte für sonstige Leistungen [22]	152.500	147.500	117.383,86	152.500	147.500	108.615,45	5SF	130
8170	728009	Entgelte für sonstige Leistungen - intern - Wirtschaftshof	31.000	31.000	17.924,15	31.000	31.000	13.436,80	5SF	250
8170	728010	Entgelte für sonstige Leistungen - BGA [23]	100	100	9,70	100	100	9,70	5SF	130
8170	728039	Entgelte für sonstige Leistungen - intern - Stadtgrün	28.500	23.500	15.320,75	28.500	23.500	11.068,15	5SF	250
8170	728219	Entgelte für sonstige Leistungen - intern - Druckerei	100	100	34,50	100	100	34,50	MDIT	9955
8170	728220	Entgelte für sonstige Leistungen - Überprüfungen	5.800	6.500	4.695,43	5.800	6.500	4.502,59	2HL	9963
8170	728509	Entgelte für sonstige Leistungen - intern - EDV	20.300	17.800	14.716,50	20.300	17.800	14.716,50	MDIT	9955
8170	728709	Entgelte für sonstige Leistungen - intern - Telefonanlage	1.100	1.300	505,89	1.100	1.300	505,89	MDIT	9957
8170	728800	Entgelte für sonstige Leistungen - Seminargebühren [24]	600	600	0,00	600	600	0,00	GG5	9945
8170	728900	Entgelte für sonstige Leistungen - Innerg Lieferung/Leistung [25]	500	500	5.738,40	500	500	5.738,40	5SF	130
8170	760000	Pensionen und sonstige Ruhebezüge (einschl.DGB)	192.400	181.800	151.000,00	192.400	181.800	151.000,00	MDPB	9942
SU 22 / SU 32		Summe Aufwendungen / Auszahlungen operative Gebarung	1.725.400	1.949.700	1.517.523,56	1.604.300	1.528.100	1.329.951,52		
SA 0 / SA 1		(0) Nettoergebnis (21 - 22) / Saldo (1) Geldfluss aus der operativen Gebarung (31 - 32)	-69.300	-372.300	-175.862,12	-135.900	-136.600	-95.597,34		
8170	894592	Rücklage (Geb.R.) - Friedhof	232.500	180.800	157.172,64				GG3K	
8170	895102	Rücklage (Kap.R.) - Kapitalrücklage	80.900	80.900	81.000,00				GG3K	
SU 23		Summe Haushaltsrücklagen	313.400	261.700	238.172,64					
SA 00		Nettoergebnis nach Zuweisung und Entnahmen von Haushaltsrücklagen (SA 0 +/- SU 23)	244.100	-110.600	62.310,52					
Investive Gebarung										
8170	803000	Veräußerungen von technischen Anlagen, Fahrzeugen und Maschinen				100	100	0,00	5SF	
8170	804000	Veräußerungen von Amts-, Betriebs- und Geschäftsausstattung				100	100	0,00	5SF	
SU 33		Summe Einzahlungen investive Gebarung				200	200	0,00		
8170	006000	Sonstige Grundstückseinrichtungen [26]				4.500	4.500	1.410,00	5SF	

Ansatz 8170	Friedhöfe (einschließlich Einsegnungshallen und Krematorien)	Voranschlag 2022	Voranschlag 2021	Ergebnis 2020	Voranschlag 2022	Voranschlag 2021	Ergebnis 2020	BWST	S/D
Konto		Ergebnisvoranschlag			Finanzierungsvoranschlag				
8170 006100	Sonstige Grundstückseinrichtungen - Friedensforst				0	40.000	0,00	5SF	
8170 006110	Sonstige Grundstückseinrichtungen - Waldfriedhof - Grünflächen [27]				3.000	2.000	0,00	5SF	507
8170 006120	Sonstige Grundstückseinrichtungen -Zentralfriedhof - Grünflächen [28]				1.000	1.000	0,00	5SF	
8170 006210	Sonstige Grundstückseinrichtungen - Waldfriedhof - Bäume [29]				2.000	3.000	0,00	5SF	507
8170 006220	Sonstige Grundstückseinrichtungen - Zentralfriedhof - Bäume [30]				4.000	4.000	0,00	5SF	
8170 006410	Sonstige Grundstückseinrichtungen - Waldfriedhof				0	11.500	-3.360,00	5SF	
8170 006490	Sonstige Grundstückseinrichtungen - Zentralfriedhof				0	3.000	0,00	2HL	
8170 010470	Gebäude und Bauten - Friedhof St. Martin [31]				6.000	0	0,00	2HL	
8170 010480	Gebäude und Bauten - Waldfriedhof - VE 568 [32]				19.500	0	0,00	2HL	
8170 010490	Gebäude und Bauten - Zentralfriedhof [33]				117.500	0	0,00	2HL	
8170 020000	Maschinen und maschinelle Anlagen [34]				1.000	1.000	0,00	5SF	516
8170 020010	Maschinen und maschinelle Anlagen - BGA [35]				400	400	0,00	5SF	517
8170 030000	Werkzeuge und sonstige Erzeugungsmittel [36]				1.500	3.500	545,31	5SF	516
8170 030010	Werkzeuge und sonstige Erzeugungsmittel - BGA [37]				1.000	1.900	0,00	5SF	517
8170 040990	Fahrzeuge - Grabpflege [38]				0	20.000	0,00	5SF	
8170 042000	Amts-, Betriebs- und Geschäftsausstattung [39]				2.000	5.500	5.233,32	5SF	
8170 042410	Amts-, Betriebs- und Geschäftsausstattung - Waldfriedhof				0	10.000	0,00	5SF	
8170 042480	Amts-, Betriebs- und Geschäftsausstattung - Waldfriedhof				0	24.000	0,00	2HL	
8170 042490	Amts-, Betriebs- und Geschäftsausstattung - - Zentralfriedhof				0	2.000	0,00	2HL	
8170 050110	Sonderanlagen - Waldfriedhof Müllgruben				0	25.000	0,00	5SF	
8170 050120	Sonderanlagen - Zentralfriedhof - Müllgruben [40]				25.000	0	24.836,46	5SF	
8170 050480	Sonderanlagen - Waldfriedhof				0	50.000	0,00	2HL	
8170 050490	Sonderanlagen - Zentralfriedhof [41]				211.900	36.500	21.902,47	2HL	
8170 061000	Im Bau befindliche Gebäude und Bauten				0	0	3.360,00	5SF	
SU 34	Summe Auszahlungen investive Gebarung				400.300	248.800	53.927,56		
SA 2	Saldo (2) Geldfluss aus der investiven Gebarung (33 - 34)				-400.100	-248.600	-53.927,56		
SA 3	Saldo (3) Nettofinanzierungssaldo (SA 1 + SA 2)				-536.000	-385.200	-149.524,90		
Finanzierungstätigkeit									
8170 346100	Investitionsdarlehen von Finanzunternehmen				302.300	197.700	107.758,95	GG3D	
SU 35	Summe Einzahlungen aus der Finanzierungstätigkeit				302.300	197.700	107.758,95		
8170 346100	Investitionsdarlehen (Tilgung) - Finanzunternehmen				79.800	72.200	71.572,10	GG3D	9943
SU 36	Summe Auszahlungen aus der Finanzierungstätigkeit				79.800	72.200	71.572,10		
SA 4	Saldo (4) Geldfluss aus der Finanzierungstätigkeit (35 - 36)				222.500	125.500	36.186,85		
SA 5	Saldo (5) Geldfluss aus der voranschlagswirksamen Gebarung (SA 3 + SA 4)				-313.500	-259.700	-113.338,05		

Erläuterungen:

8170 808000 [1] Verkaufserlöse für Grabstelen und Bäume für Baumbestattung

8170 808100 [2] Verkaufserlöse Erde und Grassamen für die Eibnung von Gräbern, Holz

8170	808210	[3]	Verkaufserlöse Erde, Kerzen, Dünger
8170	808310	[4]	Verkaufserlöse Pflanzen
8170	810000	[5]	Erlöse für Grabherstellung (öffnen/schließen), Urnensammelgruft – Urnenbeisetzung, Abräum-, Einebnungs- und Entsorgungsarbeiten
8170	810010	[6]	Erlöse für Grabpflege
8170	810100	[7]	Erlöse für Aufbahrungs- und Zeremonienhallen sowie Kühlräume, Friedhof St. Ruprecht und Friedhof Maria Gail - Hallenreinigung
8170	810200	[8]	Erlöse aus Grabstellengebühr, Anlagenpflege, Urnenstelen und Anwuchspflege Baumbestattung
8170	810300	[9]	Erlöse für Sonderleistungen Aufbahrung und Beerdigungsvorbereitung
8170	810400	[10]	Erlöse Instandhaltung St. Ruprecht (wie z.B. Schneeräumung, Vorplatzpflege)
8170	811000	[11]	Vermietung Gebäude am Waldfriedhof und Zentralfriedhof
8170	811010	[12]	Pacht für Grabkerzenautomaten
8170	816000	[13]	BGK Bestattung Kärnten GmbH - Pauschalentgelt gem. Nutzungsvereinbarung, Administrationsgebühren (Verwaltungskosten)
8170	816500	[14]	Kostensätze vom AMS für Aktion "Come back"
8170	816590	[15]	Kostensätze von BKG Bestattung Kärnten GmbH
8170	879000	[16]	Bestattung - Beitrag für Ausbau Urnenanlagen
8170	413000	[17]	Stelen, Blumentröge, Bäume - Ankauf zum Weiterverkauf
8170	413010	[18]	Ankauf von Handelswaren (wie z.B. Blumen, Pflanzen, Kränze, Gestecke, Erde für Grabpflege)
8170	413900	[19]	Ankauf Bäume für Baumbestattung
8170	700000	[20]	Steighilfe, Haulotte, Arbeitsbühne, Steiger Zeremonienhalle - Miete
8170	700090	[21]	Miete an VIV GmbH & Co KG für Waldfriedhof
8170	728000	[22]	Deponie-, Entsorgungs- und Reinigungskosten, Grabarbeiten, Honorare, Wäschereinigung, Sicherheitsfachkraft, TÜV-Überprüfung, Dienstleistungen
8170	728010	[23]	Altreifen-Entsorgung
8170	728800	[24]	Seminar- und Schulungskosten - fachspezifische Ausbildung
8170	728900	[25]	Baumkontrolle
8170	006000	[26]	Metallsteher - Ortsbezeichnung für Grabfelder, Brunnen
8170	006110	[27]	Waldfriedhof - Grünflächen
8170	006120	[28]	Zentralfriedhof - Grünflächen
8170	006210	[29]	Waldfriedhof - Bäume
8170	006220	[30]	Zentralfriedhof - Bäume (Alleensanierung)
8170	010470	[31]	Friedhof St. Martin - Errichtung Blitzschutzanlage
8170	010480	[32]	Waldfriedhof Neugestaltung Zeremonienhalle
8170	010490	[33]	Zentralfriedhof - Heizung - Fernwärme Umstellung Zentralfriedhof - Erneuerung Steuer- und Regelanlage Zentralfriedhof - Errichtung Notstromversorgung Aufbahrungshalle
8170	020000	[34]	Ankauf Handrasenmäher
8170	020010	[35]	Ankauf Handrasenmäher
8170	030000	[36]	Ankauf Motorsense, Heckenschere, Akkus etc.
8170	030010	[37]	Ankauf Laubsauger und Akkuschiere
8170	040990	[38]	Grabpflege - E-Plateuawagen (Ersatz Goupil)
8170	042000	[39]	Ankauf Bänke
8170	050120	[40]	Zentralfriedhof - Müllgruben
8170	050490	[41]	Zentralfriedhof - Wand- und Erd-Urnen-Anlagen - Erweiterungen Zentralfriedhof - Gräber/Urnenwände - Errichtung Zentralfriedhof - Gedenkstätten Frühgeburten "Sternchen" - Neugestaltung

A 82	Betriebsähnliche Einrichtungen und Betriebe	Voranschlag 2022	Voranschlag 2021	Ergebnis 2020	Voranschlag 2022	Voranschlag 2021	Ergebnis 2020	BWST	S/D
		Ergebnisvoranschlag			Finanzierungsvoranschlag				
SA 0 / SA 1	(0) Nettoergebnis (21 - 22) / Saldo (1) Geldfluss aus der operativen Gebarung (31 - 32)	-1.532.600	-1.087.400	-1.529.488,57	-480.800	-358.900	-511.868,12		
SA 00	Nettoergebnis nach Zuweisung und Entnahmen von Haushaltsrücklagen (SA 0 +/- SU 23)	-1.532.600	-1.087.400	-1.529.488,57					
SA 2	Saldo (2) Geldfluss aus der investiven Gebarung (33 - 34)				-1.653.600	-2.171.800	-365.841,60		
SA 3	Saldo (3) Nettofinanzierungssaldo (SA 1 + SA 2)				-2.134.400	-2.530.700	-877.709,72		
SA 4	Saldo (4) Geldfluss aus der Finanzierungstätigkeit (35 - 36)				1.278.600	1.785.100	-158.028,37		
SA 5	Saldo (5) Geldfluss aus der voranschlagswirksamen Gebarung (SA 3 + SA 4)				-855.800	-745.600	-1.035.738,09		
UA 820	Wirtschaftshöfe	Voranschlag 2022	Voranschlag 2021	Ergebnis 2020	Voranschlag 2022	Voranschlag 2021	Ergebnis 2020	BWST	S/D
		Ergebnisvoranschlag			Finanzierungsvoranschlag				
SA 0 / SA 1	(0) Nettoergebnis (21 - 22) / Saldo (1) Geldfluss aus der operativen Gebarung (31 - 32)	-1.305.400	-647.900	-1.369.875,37	-801.700	-572.200	-867.598,33		
SA 00	Nettoergebnis nach Zuweisung und Entnahmen von Haushaltsrücklagen (SA 0 +/- SU 23)	-1.305.400	-647.900	-1.369.875,37					
SA 2	Saldo (2) Geldfluss aus der investiven Gebarung (33 - 34)				-286.800	-496.700	-112.788,29		
SA 3	Saldo (3) Nettofinanzierungssaldo (SA 1 + SA 2)				-1.088.500	-1.068.900	-980.386,62		
SA 4	Saldo (4) Geldfluss aus der Finanzierungstätigkeit (35 - 36)				169.000	428.100	-19.114,20		
SA 5	Saldo (5) Geldfluss aus der voranschlagswirksamen Gebarung (SA 3 + SA 4)				-919.500	-640.800	-999.500,82		
Ansatz 8200	Wirtschaftshöfe	Voranschlag 2022	Voranschlag 2021	Ergebnis 2020	Voranschlag 2022	Voranschlag 2021	Ergebnis 2020	BWST	S/D
Konto		Ergebnisvoranschlag			Finanzierungsvoranschlag				
Operative Gebarung									
8200 808000	Veräußerungen von Waren - 1.8200.403000 - BGA [1]	7.000	7.000	7.430,32	7.000	7.000	9.442,49	5W	
8200 810000	Erträge aus Leistungen [2]	270.000	280.000	161.542,07	270.000	280.000	208.627,77	5W	
8200 810009	Erträge aus Leistungen - intern	7.019.000	7.133.400	6.380.572,94	7.019.000	7.133.400	6.367.524,77	5W	
8200 810610	Erträge aus Leistungen - Strom	100	0	0,00	100	0	0,00	3BE	
8200 811109	Miet- und Pächtertrag - intern	5.500	5.000	5.000,00	5.500	5.000	4.955,28	5W	
8200 816000	Kostenbeiträge (-Ersätze) für sonstige Leistungen [3]	13.000	12.000	27.842,56	13.000	12.000	40.814,11	5W	
8200 816500	Kostenbeiträge (-Ersätze) für Personal [4]	2.000	2.000	17.588,61	2.000	2.000	17.588,61	MDP	
8200 817200	Erträge aus der Auflösung von sonstigen Rückstellungen - nicht konsumierte Urlaube	4.900	4.100	4.721,88				3BE	
8200 817500	Erträge aus der Auflösung von sonstigen Rückstellungen - Jubiläumszuwendungen	0	58.900	0,00				3BE	
8200 819000	Übrige nicht finanzierungswirksame Erträge	0	0	6.606,17				3BE	
8200 829380	Sonstige Erträge - Schadensfall - 8200.61x380 [5]	12.000	10.500	11.966,30	12.000	10.500	6.236,26	5W	

Ansatz 8200		Wirtschaftshöfe	Voranschlag	Voranschlag	Ergebnis	Voranschlag	Voranschlag	Ergebnis	BWST	S/D
Konto			2022	2021	2020	2022	2021	2020		
			Ergebnisvoranschlag			Finanzierungsvoranschlag				
8200	861501	Transfers von Ländern, Landesfonds u. -kammern -Personal	0	0	7.737,46	0	0	7.737,46	MDP	
SU 21 / SU 31			7.333.500	7.512.900	6.631.008,31	7.328.600	7.449.900	6.662.926,75		
8200	400000	Geringwertige Wirtschaftsgüter (GWG)	55.400	54.400	44.503,35	55.400	54.400	44.241,82	5W	157
8200	400009	Geringwertige Wirtschaftsgüter - intern - Zentraler Service	100	100	85,48	100	100	85,48	MD	9958
8200	413000	Handelswaren - 2.8200.808000 - BGA	7.000	7.000	5.665,64	7.000	7.000	5.665,64	5W	
8200	413400	Handelswaren zur unentgeltlichen Weitergabe	1.600	1.600	0,00	1.600	1.600	0,00	5W	157
8200	451000	Brennstoffe	7.600	7.600	-1.014,07	7.600	7.600	6.589,52	5W	157
8200	452000	Treibstoffe	100	100	0,00	100	100	0,00	5W	157
8200	453000	Schmier- und Schleifmittel	1.500	1.500	1.602,77	1.500	1.500	1.602,77	5W	157
8200	454000	Reinigungsmittel	3.500	3.500	6.530,52	3.500	3.500	6.157,20	5W	157
8200	456000	Schreib-, Zeichen- und sonstige Büromittel	100	100	567,43	100	100	567,43	5W	157
8200	456009	Schreib-, Zeichen- und sonstige Büromittel - intern - Zentraler Service	1.200	1.400	805,41	1.200	1.400	805,41	MD	9958
8200	457000	Druckwerke	200	200	853,06	200	200	853,06	5W	157
8200	458000	Mittel zur ärztlichen Betreuung und Gesundheitsvorsorge	400	2.000	1.596,54	400	2.000	1.517,54	5W	157
8200	459000	Sonstige Verbrauchsgüter	8.200	8.200	9.293,20	8.200	8.200	9.241,89	5W	157
8200	459009	Sonstige Verbrauchsgüter - intern - Zentraler Service	100	100	0,00	100	100	0,00	MD	9958
8200	500000	Geldbezüge, Beamte AV	69.400	92.000	90.479,44	69.400	92.000	96.931,54	MDPL	9940
8200	501000	Geldbezüge, Beamte HV	350.600	394.000	427.044,33	350.600	394.000	454.660,16	MDPL	9940
8200	510000	Geldbezüge, Vertragsbedienstete AV	749.600	687.200	610.210,65	749.600	687.200	610.210,65	MDPL	9940
8200	511000	Geldbezüge, Vertragsbedienstete HV	3.705.500	3.676.000	3.603.139,90	3.705.500	3.676.000	3.603.139,90	MDPL	9940
8200	520000	Geldbezüge, Angestellte ganzjährig beschäftigt	14.100	0	690,75	14.100	0	690,75	MDPB	9940
8200	521000	Geldbezüge, Arbeiter ganzjährig beschäftigt	16.100	11.800	3.036,30	16.100	11.800	3.036,30	MDPL	9940
8200	522000	Geldbezüge, Angestellte nicht ganzjährig beschäftigt	3.700	0	1.628,24	3.700	0	1.628,24	MDPL	9940
8200	523000	Geldbezüge, Arbeiter nicht ganzjährig beschäftigt	134.000	137.500	170.505,71	134.000	137.500	170.505,71	MDPL	9940
8200	563000	Sonstige Aufwandsentschädigungen	5.000	4.900	4.807,68	5.000	4.900	4.807,68	MDPL	9940
8200	565000	Mehrleistungsvergütungen	500.800	493.000	268.962,94	500.800	493.000	270.106,82	MDPL	9940
8200	566000	Zuwendungen aus Anlass von Dienstjubiläen	21.100	48.500	66.646,72	21.100	48.500	96.555,32	MDPL	9940
8200	569000	Sonstige Nebengebühren	474.700	446.200	429.938,30	474.700	446.200	434.148,85	MDPL	9940
8200	580000	DGB zum Ausgleichsfonds für Familienbeihilfen	182.600	182.300	171.596,59	182.600	182.300	172.488,48	MDPL	9940
8200	581000	Dienstgeberbeiträge zur Alterssicherung	0	0	596.626,91	0	0	596.626,91	MDPL	9940
8200	581010	Dienstgeberbeiträge zur Alterssicherung - Betriebspension	73.700	72.600	73.844,77	73.700	72.600	73.844,77	MDPL	9940
8200	582000	Sonstige DGB zur sozialen Sicherheit	1.178.200	1.148.300	456.738,19	1.178.200	1.148.300	458.650,42	MDPL	9940
8200	591000	Dotierung von Rückstellungen für Abfertigungen	25.700	23.000	60.518,58				3BE	9944
8200	592000	Dotierung von Rückstellungen für Jubiläumszuwendungen	14.400	0	4.700,39				3BE	9944
8200	593100	Dotierung von Rückstellungen für nicht konsumierte Gleitzeit	0	0	50.083,83				3BE	
8200	600100	Energiebezüge - Strom	38.400	32.000	33.531,78	38.400	32.000	33.531,78	3BE	9965
8200	600300	Energiebezüge - Wärme	80.000	78.000	73.642,13	80.000	78.000	73.642,13	5W	157
8200	612000	Instandhaltung von Wasser- und Abwasserbauten und -anlagen	100	100	0,00	100	100	0,00	5W	157
8200	613000	Instandhaltung von sonstigen Grundstückseinrichtungen	1.000	1.000	0,00	1.000	1.000	0,00	5W	157
8200	614000	Instandhaltung von Gebäuden und Bauten	31.300	36.900	31.614,16	31.300	36.900	31.205,30	5W	157

Ansatz 8200		Wirtschaftshöfe	Voranschlag	Voranschlag	Ergebnis	Voranschlag	Voranschlag	Ergebnis	BWST	S/D
Konto			2022	2021	2020	2022	2021	2020		
			Ergebnisvoranschlag			Finanzierungsvoranschlag				
8200	614220	Instandhaltung von Gebäuden und Bauten - Wartungen	2.600	2.000	5.795,27	2.600	2.000	5.795,27	2HL	9963
8200	614400	Instandhaltung von Gebäuden und Bauten	0	15.000	0,00	0	15.000	0,00	2HL	
8200	616000	Instandh.von Maschinen u.masch.Anlagen	2.200	2.200	3.525,34	2.200	2.200	3.525,34	5W	157
8200	618000	Instandhaltung von sonstigen Anlagen	5.700	5.700	1.229,46	5.700	5.700	1.229,46	5W	157
8200	618260	Instandhaltung von sonstigen Anlagen - 5F	300	700	186,20	300	700	186,20	5F	9964
8200	619000	Instandhaltung von Sonderanlagen	100	100	1.742,22	100	100	1.742,22	5W	157
8200	621000	Sonstige Transporte	100	100	0,00	100	100	0,00	5W	157
8200	630000	Postdienste	200	200	221,92	200	200	221,92	MDIT	9949
8200	631700	Telekommunikationsdienste - MDIT	6.000	6.000	5.096,61	6.000	6.000	5.096,61	MDIT	9947
8200	650000	Zinsen für Finanzschulden - in Euro	1.800	1.800	1.926,25	1.800	1.800	1.926,25	GG3D	9943
8200	670000	Versicherungen	3.100	3.100	1.123,94	3.100	3.100	1.123,94	GG3V	9950
8200	680200	Planmäßige Abschreibung - Grundstückseinrichtungen u. Infrastruktur	0	1.000	0,00				3BE	9969
8200	680300	Planmäßige Abschreibung - Gebäude und Bauten	25.300	5.900	25.330,57				3BE	9969
8200	680500	Planmäßige Abschreibung - Sonderanlagen	355.600	3.800	306.421,81				3BE	9969
8200	680600	Planmäßige Abschreibung - Technische Anlagen, Fahrzeuge und Maschinen	5.200	7.700	6.326,70				3BE	9969
8200	680700	Planmäßige Abschreibung - Amts-, Betriebs- und Geschäftsausstattung	2.700	4.100	2.626,68				3BE	9969
8200	690800	Abschreibung von Forderungen (Schadensfälle)	100	100	0,00				3BE	9951
8200	691000	Schadensfälle	100	100	0,00	100	100	0,00	5W	157
8200	700000	Miet- und Pachtaufwand	500	500	1.486,29	500	500	1.486,29	5W	157
8200	700090	Miet- und Pachtaufwand - VIV [6]	82.900	86.200	85.975,62	82.900	86.200	85.975,62	GG3R	9952
8200	710000	Öffentliche Abgaben, ohne Gebühren gem. FAG	500	300	66,00	500	300	50,70	5W	157
8200	711000	Gebühren f.d.Ben.v.Gemeindeeinr. u. -anlagen gem. FAG	2.500	0	0,00	2.500	0	0,00	5W	
8200	723000	Amtspauschalien und Repräsentationsaufwendungen [7]	900	900	895,35	900	900	895,35	GG5	
8200	724100	Reisegebühren (einschl. Km-Geld)	3.400	3.400	2.124,74	3.400	3.400	2.124,74	5W	157
8200	728000	Entgelte für sonstige Leistungen [8]	26.200	26.800	6.715,18	26.200	26.800	6.632,03	5W	157
8200	728039	Entgelte für sonstige Leistungen - intern - Stadtgrün	500	500	124,50	500	500	124,50	5W	
8200	728100	Entgelte für sonstige Leistungen [9]	98.800	76.100	0,00	98.800	76.100	0,00	2HL	
8200	728129	Entgelte für sonstige Leistungen - intern - Gebäudereinigung	28.300	28.400	32.099,57	28.300	28.400	32.099,57	2HLR	9961
8200	728219	Entgelte für sonstige Leistungen - intern - Druckerei	400	400	283,35	400	400	283,35	MDIT	9955
8200	728220	Entgelte für sonstige Leistungen - Überprüfungen	7.300	12.700	5.960,12	7.300	12.700	5.285,18	2HL	
8200	728509	Entgelte für sonstige Leistungen - intern - EDV	86.500	67.600	64.187,37	86.500	67.600	64.187,37	MDIT	9955
8200	728609	Entgelte für sonstige Leistungen - intern - Wirtschaftshof	38.900	35.500	33.175,68	38.900	35.500	33.175,68	5W	9956
8200	728709	Entgelte für sonstige Leistungen - intern - Telefonanlage	6.400	7.100	4.047,12	6.400	7.100	4.047,12	MDIT	9957
8200	728800	Entgelte für sonstige Leistungen - Seminargebühren [10]	4.500	4.500	4.590,12	4.500	4.500	4.240,00	GG5	9945
8200	755090	Transfers an Unternehmen (ohne Finanzunternehmen) und andere - VIV [11]	2.700	4.100	5.330,90	2.700	4.100	5.330,90	GG3R	9952
8200	775090	Kap.Transfers an Unternehmungen - VIV [12]	79.600	93.100	91.791,18				GG3R	9952
SU 22 / SU 32		Summe Aufwendungen / Auszahlungen operative Gebarung	8.638.900	8.160.800	8.000.883,68	8.130.300	8.022.100	7.530.525,08		

Ansatz 8200	Wirtschaftshöfe	Voranschlag	Voranschlag	Ergebnis	Voranschlag	Voranschlag	Ergebnis	BWST	S/D
		2022	2021	2020	2022	2021	2020		
Konto		Ergebnisvoranschlag			Finanzierungsvoranschlag				
SA 0 / SA 1	(0) Nettoergebnis (21 - 22) / Saldo (1) Geldfluss aus der operativen Gebarung (31 - 32)	-1.305.400	-647.900	-1.369.875,37	-801.700	-572.200	-867.598,33		
SU 23	Summe Haushaltsrücklagen	0	0	0,00					
SA 00	Nettoergebnis nach Zuweisung und Entnahmen von Haushaltsrücklagen (SA 0 +/- SU 23)	-1.305.400	-647.900	-1.369.875,37					
Investive Gebarung									
SU 33	Summe Einzahlungen investive Gebarung				0	0	0,00		
8200 006100	Sonstige Grundstückseinrichtungen				0	15.100	0,00	2HL	
8200 010000	Gebäude und Bauten - VE 611				0	0	10.306,77	2HL	
8200 010100	Gebäude und Bauten [13]				46.000	307.700	0,00	2HL	595
8200 010400	Gebäude und Bauten				22.000	0	0,00	2HL	
8200 020000	Maschinen und maschinelle Anlagen [14]				800	800	0,00	5W	520
8200 030000	Werkzeuge und sonstige Erzeugungsmittel [15]				1.400	12.200	1.608,77	5W	520
8200 042000	Amts-, Betriebs- und Geschäftsausstattung [16]				7.000	16.700	3.566,67	5W	
8200 042100	Amts-, Betriebs- und Geschäftsausstattung [17]				0	24.000	0,00	2HL	
8200 050100	Sonderanlagen [18]				130.000	27.100	0,00	2HL	595
8200 061000	Im Bau befindliche Gebäude und Bauten				0	0	5.514,90	2HL	
8200 775090	Kap.Transfers an Unternehmungen - VIV [19]				79.600	93.100	91.791,18	GG3R	9952
SU 34	Summe Auszahlungen investive Gebarung				286.800	496.700	112.788,29		
SA 2	Saldo (2) Geldfluss aus der investiven Gebarung (33 - 34)				-286.800	-496.700	-112.788,29		
SA 3	Saldo (3) Nettofinanzierungssaldo (SA 1 + SA 2)				-1.088.500	-1.068.900	-980.386,62		
Finanzierungstätigkeit									
8200 346000	Investitionsdarlehen (Aufn.) - Finanzunternehmen				0	139.000	0,00	GG3D	
8200 346100	Investitionsdarlehen von Finanzunternehmen				207.200	326.000	17.527,72	GG3D	
SU 35	Summe Einzahlungen aus der Finanzierungstätigkeit				207.200	465.000	17.527,72		
8200 346100	Investitionsdarlehen (Tilgung) - Finanzunternehmen				38.200	36.900	36.641,92	GG3D	9943
SU 36	Summe Auszahlungen aus der Finanzierungstätigkeit				38.200	36.900	36.641,92		
SA 4	Saldo (4) Geldfluss aus der Finanzierungstätigkeit (35 - 36)				169.000	428.100	-19.114,20		
SA 5	Saldo (5) Geldfluss aus der voranschlagswirksamen Gebarung (SA 3 + SA 4)				-919.500	-640.800	-999.500,82		

Erläuterungen:

8200 808000 [1]	Verkaufserlöse für Handelswaren (wie z.B. Verkehrszeichen)
8200 810000 [2]	Erlöse von Dritten für Leistungen (wie z.B. Absicherungs-, Planier- und Humusarbeiten, Veranstaltungsleistungen)
8200 816000 [3]	Ersätze für Verwaltungs- und Betriebskosten (Tankstelle)
8200 816500 [4]	Kostenersätze vom AMS für Aktion "Come back"
8200 829380 [5]	Schadenersätze von Versicherungen und ersatzpflichtigen Dritten
8200 700090 [6]	Miete an VIV GmbH & Co KG für das Kommunale Dienstleistungszentrum und den Stützpunkt Drobollach
8200 723000 [7]	Konsumationen anlässlich Besprechungen, Präsente (Referent)
8200 728000 [8]	Entsorgung Sondermüll, Rundfunkgebühr, Bürgerinformation, Wäschereinigung, Reinigungskosten, Überprüfungen (wie z.B. Abluftanlage, Sicherheitsausrüstung, Kräne, Toranlage), Dienstleistungen
8200 728100 [9]	Garagen und Lager - Abbruch

8200	728800	[10]	Seminar- und Schulungskosten - fachspezifische Ausbildung
8200	755090	[11]	Zinsenbeitrag an VIV GmbH & Co KG für das Kommunale Dienstleistungszentrum und den Stützpunkt Drobollach
8200	775090	[12]	Tilgungsbeitrag an VIV GmbH & Co KG für das Kommunale Dienstleistungszentrum und den Stützpunkt Drobollach
8200	010100	[13]	Erweiterung Flugdach Steinmetzhalle Errichtung Photovoltaikanlage
8200	020000	[14]	Ersatz Arbeitsgeräte
8200	030000	[15]	Ankauf Werkzeuge (wie z.B. Schlagbohrer, Schweißanlage, Werkzeugkoffer)
8200	042000	[16]	Ausstattung (wie z.B. Rollenständer, Regale, Staubsauger, Plattenwagen), Büromöbel
8200	042100	[17]	Wirtschaftshof - Büro-Einrichtung
8200	050100	[18]	Wirtschaftshof - Errichtung Photovoltaikanlage
8200	775090	[19]	Tilgungsbeitrag an VIV GmbH & Co KG für das Kommunale Dienstleistungszentrum und den Stützpunkt Drobollach

UA 821	Fuhrpark	Voranschlag 2022	Voranschlag 2021	Ergebnis 2020	Voranschlag 2022	Voranschlag 2021	Ergebnis 2020	BWST	S/D
		Ergebnisvoranschlag			Finanzierungsvoranschlag				
SA 0 / SA 1	(0) Nettoergebnis (21 - 22) / Saldo (1) Geldfluss aus der operativen Gebarung (31 - 32)	-110.400	-322.200	-39.778,51	430.100	306.900	411.380,90		
SA 00	Nettoergebnis nach Zuweisung und Entnahmen von Haushaltsrücklagen (SA 0 +/- SU 23)	-110.400	-322.200	-39.778,51					
SA 2	Saldo (2) Geldfluss aus der investiven Gebarung (33 - 34)				-1.364.900	-1.652.800	-253.053,31		
SA 3	Saldo (3) Nettofinanzierungssaldo (SA 1 + SA 2)				-934.800	-1.345.900	158.327,59		
SA 4	Saldo (4) Geldfluss aus der Finanzierungstätigkeit (35 - 36)				1.109.000	1.340.300	-137.644,08		
SA 5	Saldo (5) Geldfluss aus der voranschlagswirksamen Gebarung (SA 3 + SA 4)				174.200	-5.600	20.683,51		

Ansatz 8210	Fuhrpark	Voranschlag 2022	Voranschlag 2021	Ergebnis 2020	Voranschlag 2022	Voranschlag 2021	Ergebnis 2020	BWST	S/D
		Ergebnisvoranschlag			Finanzierungsvoranschlag				
Konto									
Operative Gebarung									
8210	803100	Veräußerungen von technischen Anlagen, Fahrzeugen und Maschinen [1]	29.000	18.000	91.442,10			5W	
8210	808000	Veräußerungen von Waren - 1.8210.413000 - BGA [2]	10.000	10.000	0,00	10.000	10.000	0,00	5W
8210	810000	Erträge aus Leistungen [3]	32.000	32.000	30.676,20	32.000	32.000	44.074,45	5W
8210	810009	Erträge aus Leistungen - intern	1.376.300	1.333.200	1.252.282,85	1.376.300	1.333.200	1.463.982,99	5W
8210	813000	Erträge aus der Auflösung von Investitionszuschüssen (Kapitaltransfers)	40.300	900	40.144,99				3BE
8210	816009	Kostenbeiträge (-Ersätze) für für sonstige Leistungen - intern	217.100	214.900	205.727,83	217.100	214.900	0,00	5W
8210	816010	Kostenbeiträge (-Ersätze) für sonstige Leistungen [4]	4.000	3.500	2.571,87	4.000	3.500	2.551,10	5W
8210	819000	Übrige nicht finanzierungswirksame Erträge	0	0	346,75				3BE
8210	829300	Sonstige Erträge [5]	8.000	7.400	7.412,40	8.000	7.400	8.030,10	MDPB
8210	829380	Sonstige Erträge - Schadensfall - 8210.61x380 [6]	3.200	2.700	3.474,11	3.200	2.700	2.509,01	5W
SU 21 / SU 31	Summe Erträge / Einzahlungen operative Gebarung		1.719.900	1.622.600	1.634.079,10	1.650.600	1.603.700	1.521.147,65	
8210	400000	Geringwertige Wirtschaftsgüter (GWG)	21.800	21.800	23.194,97	21.800	21.800	21.339,06	5W 166
8210	413000	Handelswaren - 2.8210.808000 - BGA	10.000	10.000	8.486,32	10.000	10.000	8.486,32	5W

Ansatz 8210		Fuhrpark	Voranschlag	Voranschlag	Ergebnis	Voranschlag	Voranschlag	Ergebnis	BWST	S/D
Konto			2022	2021	2020	2022	2021	2020		
			Ergebnisvoranschlag			Finanzierungsvoranschlag				
8210	451000	Brennstoffe	100	2.000	0,00	100	2.000	0,00	5W	166
8210	452000	Treibstoffe	235.300	230.600	192.702,77	235.300	230.600	192.649,77	5W	166
8210	453000	Schmier- und Schleifmittel	9.000	9.000	5.955,93	9.000	9.000	5.931,03	5W	166
8210	454000	Reinigungsmittel	2.900	2.900	2.557,89	2.900	2.900	2.464,65	5W	166
8210	455000	Chemische und sonstige artverwandte Mittel	3.500	3.500	1.159,53	3.500	3.500	991,88	5W	166
8210	457000	Druckwerke	10.000	10.000	0,00	10.000	10.000	0,00	5W	166
8210	459000	Sonstige Verbrauchsgüter	17.700	15.700	16.420,33	17.700	15.700	16.275,52	5W	166
8210	616000	Instandh.von Maschinen u.masch.Anlagen	17.500	15.000	18.101,64	17.500	15.000	18.101,64	5W	166
8210	616380	Instandh.von Maschinen u.masch.Anlagen-Schadensfall - 8210.829380	100	100	0,00	100	100	0,00	5W	
8210	617000	Instandhaltung von Fahrzeugen	260.000	250.000	269.846,94	260.000	250.000	263.724,43	5W	166
8210	617380	Instandhaltung von Fahrzeugen - Schadensfall - 8210.829380	100	100	0,00	100	100	0,00	5W	
8210	618000	Instandhaltung von sonstigen Anlagen	1.900	2.600	2.058,29	1.900	2.600	2.058,29	5W	166
8210	619000	Instandhaltung von Sonderanlagen	500	500	684,32	500	500	684,32	5W	166
8210	621000	Sonstige Transporte	1.900	1.900	7.748,91	1.900	1.900	7.748,91	5W	166
8210	650000	Zinsen für Finanzschulden - in Euro	18.200	20.400	22.623,52	18.200	20.400	22.623,52	GG3D	9943
8210	670000	Versicherungen	42.000	37.000	33.346,87	42.000	37.000	33.346,87	GG3V	9950
8210	680500	Planmäßige Abschreibung - Sonderanlagen	1.500	200	773,40				3BE	9969
8210	680600	Planmäßige Abschreibung - Technische Anlagen, Fahrzeuge und Maschinen	569.900	593.100	495.913,67				3BE	9969
8210	680700	Planmäßige Abschreibung - Amts-, Betriebs- und Geschäftsausstattung	8.200	15.900	15.353,72				3BE	9969
8210	690800	Abschreibung von Forderungen (Schadensfälle)	100	100	0,00				3BE	9951
8210	691000	Schadensfälle	100	100	0,00	100	100	0,00	5W	166
8210	700000	Miet- und Pachtaufwand	4.700	5.100	15.550,76	4.700	5.100	15.550,76	5W	166
8210	700090	Miet- und Pachtaufwand - VIV [7]	40.800	42.200	41.150,84	40.800	42.200	41.150,84	GG3R	9952
8210	705900	Operating Leasing Toyota Prius [8]	11.000	44.700	40.841,01	11.000	44.700	37.510,45	5W	9943
8210	705910	Operating Leasing Audi A6	12.000	0	0,00	12.000	0	0,00	5W	9943
8210	705920	Operating Leasing VW Passat GTE (VI 272 CC)	9.000	0	0,00	9.000	0	0,00	5W	9943
8210	705930	Operating Leasing VW Passat GTE (VI 76 ME)	9.000	0	0,00	9.000	0	0,00	5W	9943
8210	705940	Operating Leasing Renault ZOE 1	1.300	0	0,00	1.300	0	0,00	5W	9943
8210	705950	Operating Leasing Renault ZOE 2	1.200	0	0,00	1.200	0	0,00	5W	9943
8210	705960	Operating Leasing Renault ZOE 3	1.400	0	0,00	1.400	0	0,00	5W	9943
8210	705970	Operating Leasing Renault KANGOO ZE	1.200	0	0,00	1.200	0	0,00	5W	9943
8210	710000	Öffentliche Abgaben, ohne Gebühren gem. FAG	3.100	3.100	3.459,88	3.100	3.100	3.414,69	5W	166
8210	710020	Öffentliche Abgaben, ohne Gebühren gem. FAG	35.000	32.000	34.393,28	35.000	32.000	34.393,28	GG3V	9950
8210	726000	Mitgliedsbeiträge an Institutionen [9]	300	300	267,10	300	300	267,10	5W	166
8210	728000	Entgelte für sonstige Leistungen [10]	7.400	5.600	6.790,37	7.400	5.600	6.767,09	5W	166
8210	728609	Entgelte für sonstige Leistungen - intern - Wirtschaftshof	429.800	529.400	372.363,15	429.800	529.400	372.363,15	5W	9956
8210	755090	Transfers an Unternehmen (ohne Finanzunternehmen) und andere - VIV [11]	700	1.200	1.923,18	700	1.200	1.923,18	GG3R	9952
8210	775090	Kap.Transfers an Unternehmungen - VIV [12]	30.100	38.700	38.243,98				GG3R	9952

Ansatz 8210	Fuhrpark	Voranschlag 2022	Voranschlag 2021	Ergebnis 2020	Voranschlag 2022	Voranschlag 2021	Ergebnis 2020	BWST	S/D
Konto		Ergebnisvoranschlag			Finanzierungsvoranschlag				
SU 22 / SU 32	Summe Aufwendungen / Auszahlungen operative Gebarung	1.830.300	1.944.800	1.673.857,61	1.220.500	1.296.800	1.109.766,75		
SA 0 / SA 1	(0) Nettoergebnis (21 - 22) / Saldo (1) Geldfluss aus der operativen Gebarung (31 - 32)	-110.400	-322.200	-39.778,51	430.100	306.900	411.380,90		
SU 23	Summe Haushaltsrücklagen	0	0	0,00					
SA 00	Nettoergebnis nach Zuweisung und Entnahmen von Haushaltsrücklagen (SA 0 +/- SU 23)	-110.400	-322.200	-39.778,51					
Investive Gebarung									
8210 040000	Fahrzeuge				0	0	1.500,00	5W	
8210 300001	Kapitaltransfers von Bund, Bundesfonds u. -kammern				0	0	3.000,00	5W	
8210 803100	Veräußerungen von technischen Anlagen, Fahrzeugen und Maschinen [13]				29.000	18.000	91.442,10	5W	
SU 33	Summe Einzahlungen investive Gebarung				29.000	18.000	95.942,10		
8210 020000	Maschinen und maschinelle Anlagen [14]				7.000	5.500	0,00	5W	521
8210 020100	Maschinen und maschinelle Anlagen [15]				20.000	0	0,00	5W	
8210 030000	Werkzeuge und sonstige Erzeugungsmittel [16]				1.000	1.000	6.497,86	5W	521
8210 040000	Fahrzeuge [17]				16.000	23.000	17.630,60	5W	
8210 040100	Fahrzeuge [18]				1.274.000	1.576.000	270.749,96	5W	
8210 042000	Amts-, Betriebs- und Geschäftsausstattung [19]				43.000	22.600	4.437,68	5W	
8210 042010	Amts-, Betriebs- und Geschäftsausstattung - Winterdienst [20]				2.500	4.000	624,96	5W	
8210 050000	Sonderanlagen				0	0	10.810,37	5W	
8210 070000	Aktivierungsfähige Rechte [21]				300	0	0,00	5W	
8210 775090	Kap.Transfers an Unternehmungen - VIV [22]				30.100	38.700	38.243,98	GG3R	9952
SU 34	Summe Auszahlungen investive Gebarung				1.393.900	1.670.800	348.995,41		
SA 2	Saldo (2) Geldfluss aus der investiven Gebarung (33 - 34)				-1.364.900	-1.652.800	-253.053,31		
SA 3	Saldo (3) Nettofinanzierungssaldo (SA 1 + SA 2)				-934.800	-1.345.900	158.327,59		
Finanzierungstätigkeit									
8210 346100	Investitionsdarlehen von Finanzunternehmen				1.334.800	1.558.000	88.219,67	GG3D	
SU 35	Summe Einzahlungen aus der Finanzierungstätigkeit				1.334.800	1.558.000	88.219,67		
8210 346100	Investitionsdarlehen (Tilgung) - Finanzunternehmen				225.800	217.700	225.863,75	GG3D	9943
SU 36	Summe Auszahlungen aus der Finanzierungstätigkeit				225.800	217.700	225.863,75		
SA 4	Saldo (4) Geldfluss aus der Finanzierungstätigkeit (35 - 36)				1.109.000	1.340.300	-137.644,08		
SA 5	Saldo (5) Geldfluss aus der voranschlagswirksamen Gebarung (SA 3 + SA 4)				174.200	-5.600	20.683,51		

Erläuterungen:

8210 803100 [1]	Eintauscherlöse Fahrzeuge
8210 808000 [2]	Verkauf von Motoröl
8210 810000 [3]	Ersatz für Leistungen an Dritte
8210 816010 [4]	Kostenersätze Entlehnordnung
8210 829300 [5]	Beitrag für die Benützung des Dienstwagens gemäß Kärntner Bezügegesetz
8210 829380 [6]	Schadenersätze von Versicherungen und ersatzpflichtigen Dritten

8210	700090	[7]	Miete an die VIV GmbH & Co KG für das Kommunale Dienstleistungszentrum
8210	705900	[8]	Leasingraten inkl. Betriebskosten für Dienst-PKW
8210	726000	[9]	Mitgliedsbeitrag an Autofahrerclubs
8210	728000	[10]	Entsorgung Altölfilter und Reifen, Rundfunk- und Parkgebühr, Überprüfung von Hebevorrichtungen, Walzen, Unkrautbekämpfungsgeräte
8210	755090	[11]	Zinsenbeitrag an VIV GmbH & Co KG für das Kommunale Dienstleistungszentrum
8210	775090	[12]	Tilgungsbeitrag an VIV GmbH & Co KG für das Kommunale Dienstleistungszentrum
8210	803100	[13]	Eintauscherlöse Fahrzeuge
8210	020000	[14]	Ankauf Reifen und Schneeketten für Lader, Bagger, Maschinen - Anbauten
8210	020100	[15]	Markiermaschine klein
8210	030000	[16]	Ersatz motorgetriebene Arbeitsmaschinen
8210	040000	[17]	Ankauf LKW-Schneeketten, Reifen, Abbiegeassistenten, Fahrzeug-Anbauten
8210	040100	[18]	5W LKW bzw. Unimog 5W Knickschlepper mit Pflug, Fräse, Streuer 5W LKW Schneepflüge 5S Kleintransporter Pick-UP 5W Pritsche Dreiseitenkipper 5W Vorspritzgerät 5S Kastenwagen 5W LKW Aufbau Streugerät 5W Bus 5W Kleintransporter Pickup 5S Pritsche Doppelkabiner 5S Pritsche Dreiseitenkipper 5W Kommunalfahrzeuge Aufbau Schneefräsen
8210	042000	[19]	Büro-, Fuhrpark-, Werkstättenausstattung, Mess-, Prüfgeräte, Datenerfassung digital
8210	042010	[20]	Ankauf GPS-Geräte - Externe Schneeräumer
8210	070000	[21]	Datenerfassung digital
8210	775090	[22]	Tilgungsbeitrag an VIV GmbH & Co KG für das Kommunale Dienstleistungszentrum

UA 828	Sonstige Märkte	Voranschlag 2022	Voranschlag 2021	Ergebnis 2020	Voranschlag 2022	Voranschlag 2021	Ergebnis 2020	BWST	S/D
		Ergebnisvoranschlag			Finanzierungsvoranschlag				
SA 0 / SA 1	(0) Nettoergebnis (21 - 22) / Saldo (1) Geldfluss aus der operativen Gebarung (31 - 32)	-116.800	-117.300	-119.834,69	-109.200	-93.600	-55.650,69		
SA 00	Nettoergebnis nach Zuweisung und Entnahmen von Haushaltsrücklagen (SA 0 +/- SU 23)	-116.800	-117.300	-119.834,69					
SA 2	Saldo (2) Geldfluss aus der investiven Gebarung (33 - 34)				-1.900	-22.300	0,00		
SA 3	Saldo (3) Nettofinanzierungssaldo (SA 1 + SA 2)				-111.100	-115.900	-55.650,69		
SA 4	Saldo (4) Geldfluss aus der Finanzierungstätigkeit (35 - 36)				600	16.700	-1.270,09		
SA 5	Saldo (5) Geldfluss aus der voranschlagswirksamen Gebarung (SA 3 + SA 4)				-110.500	-99.200	-56.920,78		

Ansatz 8280	Sonstige Märkte	Voranschlag 2022	Voranschlag 2021	Ergebnis 2020	Voranschlag 2022	Voranschlag 2021	Ergebnis 2020	BWST	S/D
-------------	-----------------	------------------	------------------	---------------	------------------	------------------	---------------	------	-----

Ansatz 8280 Konto	Sonstige Märkte	Voranschlag 2022	Voranschlag 2021	Ergebnis 2020	Voranschlag 2022	Voranschlag 2021	Ergebnis 2020	BWST	S/D
		Ergebnisvoranschlag			Finanzierungsvoranschlag				
Operative Gebarung									
8280 812000	Gebühren für sonstige Leistungen [1]	101.000	118.000	61.025,70	101.000	118.000	108.975,07	1GPL	
8280 816000	Kostenbeiträge (-Ersätze) für sonstige Leistungen [2]	2.200	1.500	3.677,39	2.200	1.500	2.145,57	1GPL	
8280 816100	Kostenbeiträge (-Ersätze) - 1.8280.728100 [3]	3.000	3.000	0,00	3.000	3.000	0,00	1GPL	
8280 817500	Erträge aus der Auflösung von sonstigen Rückstellungen - Jubiläumswendungen	0	800	0,00				3BE	
8280 829380	Sonstige Erträge - Schadensfall - 8280.61x380 [4]	7.000	7.000	0,00	7.000	7.000	0,00	1GPL	
SU 21 / SU 31	Summe Erträge / Einzahlungen operative Gebarung	113.200	130.300	64.703,09	113.200	129.500	111.120,64		
8280 400000	Geringwertige Wirtschaftsgüter (GWG)	500	600	3.000,55	500	600	3.000,55	1GPL	169
8280 413400	Handelswaren zur unentgeltlichen Weitergabe	200	300	0,00	200	300	0,00	1GPL	169
8280 453000	Schmier- und Schleifmittel	100	100	0,00	100	100	0,00	1GPL	169
8280 454000	Reinigungsmittel	2.600	1.500	375,95	2.600	1.500	375,95	1GPL	169
8280 455000	Chemische und sonstige artverwandte Mittel	100	100	0,00	100	100	0,00	1GPL	169
8280 456000	Schreib-, Zeichen- und sonstige Büromittel	500	500	168,29	500	500	168,29	1GPL	169
8280 457000	Druckwerke	3.000	3.000	0,00	3.000	3.000	0,00	1GPL	169
8280 458000	Mittel zur ärztlichen Betreuung und Gesundheitsvorsorge	400	700	199,93	400	700	199,93	1GPL	169
8280 459000	Sonstige Verbrauchsgüter	500	500	205,42	500	500	205,42	1GPL	169
8280 500000	Geldbezüge, Beamte AV	9.400	9.100	8.863,41	9.400	9.100	9.503,26	MDPL	9940
8280 510000	Geldbezüge, Vertragsbedienstete AV	25.400	24.100	27.330,33	25.400	24.100	27.330,33	MDPL	9940
8280 565000	Mehrleistungsvergütungen	25.400	25.300	23.380,40	25.400	25.300	24.348,88	MDPL	9940
8280 569000	Sonstige Nebengebühren	1.700	1.800	2.018,89	1.700	1.800	2.069,11	MDPL	9940
8280 580000	DGB zum Ausgleichsfonds für Familienbeihilfen	1.900	2.300	2.048,87	1.900	2.300	2.106,80	MDPL	9940
8280 581000	Dienstgeberbeiträge zur Alterssicherung	0	0	3.349,39	0	0	3.349,39	MDPL	9940
8280 581010	Dienstgeberbeiträge zur Alterssicherung - Betriebspension	600	400	441,27	600	400	441,27	MDPL	9940
8280 582000	Sonstige DGB zur sozialen Sicherheit	11.200	11.100	6.686,08	11.200	11.100	6.765,62	MDPL	9940
8280 591000	Dotierung von Rückstellungen für Abfertigungen	300	1.100	1.075,03				3BE	9944
8280 592000	Dotierung von Rückstellungen für Jubiläumswendungen	200	0	838,41				3BE	9944
8280 593000	Dotierung von Rückstellungen für nicht konsumierte Urlaube	1.900	600	1.832,51				3BE	9944
8280 593100	Dotierung von Rückstellungen für nicht konsumierte Gleitzeit	0	0	48,76				3BE	
8280 600100	Energiebezüge - Strom	10.600	8.800	6.983,31	10.600	8.800	6.983,31	3BE	9965
8280 613000	Instandhaltung von sonstigen Grundstückseinrichtungen	1.800	1.800	1.543,20	1.800	1.800	1.467,12	2HL	304
8280 614000	Instandhaltung von Gebäuden und Bauten	3.900	7.600	3.038,83	3.900	7.600	2.743,77	2HL	304
8280 614220	Instandhaltung von Gebäuden und Bauten - Wartungen	1.500	1.500	1.386,72	1.500	1.500	1.386,72	2HL	9963
8280 614390	Instandhaltung von Gebäuden und Bauten - Schadensfall - 8280.829390	7.000	7.000	0,00	7.000	7.000	0,00	1GPL	169
8280 616000	Instandh.von Maschinen u.masch.Anlagen	0	100	0,00	0	100	0,00	1GPL	
8280 618000	Instandhaltung von sonstigen Anlagen	3.500	3.400	75,36	3.500	3.400	75,36	1GPL	169
8280 618260	Instandhaltung von sonstigen Anlagen - 5F	200	200	33,84	200	200	33,84	5F	9964
8280 621000	Sonstige Transporte	2.000	500	0,00	2.000	500	0,00	1GPL	169
8280 650000	Zinsen für Finanzschulden - in Euro	100	100	66,00	100	100	66,00	GG3D	9943
8280 670000	Versicherungen	2.400	2.400	1.908,12	2.400	2.400	1.908,12	GG3V	9950

Ansatz 8280		Sonstige Märkte	Voranschlag 2022	Voranschlag 2021	Ergebnis 2020	Voranschlag 2022	Voranschlag 2021	Ergebnis 2020	BWST	S/D
Konto			Ergebnisvoranschlag			Finanzierungsvoranschlag				
8280	680200	Planmäßige Abschreibung - Grundstückseinrichtungen u. Infrastruktur	0	13.400	0,00				3BE	9969
8280	680300	Planmäßige Abschreibung - Gebäude und Bauten	2.000	700	2.311,82				3BE	9969
8280	680500	Planmäßige Abschreibung - Sonderanlagen	700	900	715,09				3BE	9969
8280	680700	Planmäßige Abschreibung - Amts-, Betriebs- und Geschäftsausstattung	2.400	7.700	6.535,81				3BE	9969
8280	690800	Abschreibung von Forderungen (Schadensfälle)	100	100	0,00				3BE	9951
8280	695000	Wertberichtigungen zu kurzfristigen Forderungen (LuL)	0	0	124,00				3BE	
8280	700000	Miet- und Pachtaufwand	23.000	22.500	18.282,51	23.000	22.500	18.249,39	1GPL	169
8280	700009	Miet- und Pachtaufwand - intern - Wirtschaftshof	2.000	2.000	372,00	2.000	2.000	372,00	1GPL	351
8280	700039	Miet- und Pachtaufwand - intern - Stadtgrün	2.500	1.500	218,64	2.500	1.500	218,64	1GPL	351
8280	710000	Öffentliche Abgaben, ohne Gebühren gem. FAG	100	100	14,30	100	100	14,30	1GPL	169
8280	711000	Gebühren f.d.Ben.v.Gemeindeeinr. u. -anlagen gem. FAG	100	100	0,00	100	100	0,00	1GPL	169
8280	723000	Amtspauschalien und Repräsentationsaufwendungen [5]	500	500	429,64	500	500	429,64	1GPL	
8280	724100	Reisegebühren (einschl. Km-Geld)	500	500	0,00	500	500	0,00	1GPL	
8280	728000	Entgelte für sonstige Leistungen [6]	7.300	6.500	2.216,76	7.300	6.500	113,66	1GPL	169
8280	728009	Entgelte für sonstige Leistungen - intern - Wirtschaftshof	43.000	43.000	34.307,51	43.000	43.000	30.733,83	1GPL	351
8280	728039	Entgelte für sonstige Leistungen - intern - Stadtgrün	1.000	1.000	0,00	1.000	1.000	0,00	1GPL	351
8280	728100	Entgelte für sonstige Leistungen - 2.8280.817100 [7]	3.000	3.000	0,00	3.000	3.000	0,00	1GPL	
8280	728109	Entgelte für sonstige Leistungen - intern - Wirtschaftshof	500	500	0,00	500	500	0,00	2HL	
8280	728129	Entgelte für sonstige Leistungen - intern - Gebäudereinigung	13.100	13.600	13.486,94	13.100	13.600	13.486,94	2HLR	9961
8280	728220	Entgelte für sonstige Leistungen - Überprüfungen	2.800	6.100	1.523,89	2.800	6.100	1.523,89	2HL	9963
8280	728320	Entgelte für sonstige Leistungen - Energieausweis	0	900	0,00	0	900	0,00	2HL	9968
8280	755000	Transfers an Unternehmen (ohne Finanzunternehmen) und andere [8]	500	500	0,00	500	500	0,00	1GPL	312
8280	757000	Transfers an private Organisationen ohne Erwerbszweck [9]	5.000	5.000	3.200,00	5.000	5.000	3.200,00	1GPL	312
8280	768000	Sonstige lfd.Transfers an private Haushalte [10]	1.000	1.000	3.900,00	1.000	1.000	3.900,00	1GPL	312
SU 22 / SU 32	Summe Aufwendungen / Auszahlungen operative Gebarung		230.000	247.600	184.537,78	222.400	223.100	166.771,33		
SA 0 / SA 1	(0) Nettoergebnis (21 - 22) / Saldo (1) Geldfluss aus der operativen Gebarung (31 - 32)		-116.800	-117.300	-119.834,69	-109.200	-93.600	-55.650,69		
SU 23	Summe Haushaltsrücklagen		0	0	0,00					
SA 00	Nettoergebnis nach Zuweisung und Entnahmen von Haushaltsrücklagen (SA 0 +/- SU 23)		-116.800	-117.300	-119.834,69					
Investive Gebarung										
SU 33	Summe Einzahlungen investive Gebarung					0	0	0,00		
8280	042000	Amts-, Betriebs- und Geschäftsausstattung [11]				1.900	4.300	0,00	1GPL	
8280	042400	Amts-, Betriebs- und Geschäftsausstattung - Markthalle [12]				0	6.000	0,00	2HL	
8280	050000	Sonderanlagen [13]				0	12.000	0,00	1GPL	
SU 34	Summe Auszahlungen investive Gebarung					1.900	22.300	0,00		
SA 2	Saldo (2) Geldfluss aus der investiven Gebarung (33 - 34)					-1.900	-22.300	0,00		
SA 3	Saldo (3) Nettofinanzierungssaldo (SA 1 + SA 2)					-111.100	-115.900	-55.650,69		

Ansatz 8280 Konto	Sonstige Märkte	Voranschlag 2022	Voranschlag 2021	Ergebnis 2020	Voranschlag 2022	Voranschlag 2021	Ergebnis 2020	BWST	S/D
		Ergebnisvoranschlag			Finanzierungsvoranschlag				
Finanzierungstätigkeit									
8280 346100	Investitionsdarlehen von Finanzunternehmen				1.900	18.000	0,00	GG3D	
SU 35	Summe Einzahlungen aus der Finanzierungstätigkeit				1.900	18.000	0,00		
8280 346100	Investitionsdarlehen (Tilgung) - Finanzunternehmen				1.300	1.300	1.270,09	GG3D	9943
SU 36	Summe Auszahlungen aus der Finanzierungstätigkeit				1.300	1.300	1.270,09		
SA 4	Saldo (4) Geldfluss aus der Finanzierungstätigkeit (35 - 36)				600	16.700	-1.270,09		
SA 5	Saldo (5) Geldfluss aus der voranschlagswirksamen Gebarung (SA 3 + SA 4)				-110.500	-99.200	-56.920,78		

Erläuterungen:

8280 812000 [1]	Standplatzgebühren gemäß Marktgebührenverordnung
8280 816000 [2]	Ersätze für Stromkosten
8280 816100 [3]	Ersätze für Abschleppkosten
8280 829380 [4]	Schadenersätze von Versicherungen
8280 723000 [5]	Konsumationen anlässlich Besprechungen, Präsente (Markt-Referent)
8280 728000 [6]	Markthalle – Schädlingskontrolle, Sichtschutz-Beklebung, Entsorgungs-, Dienstleistungen, Konsumationen für Veranstaltungen wie Projekt Kulinarik, Markt - Musik inkl. AKM
8280 728100 [7]	Abschleppkosten für widerrechtlich geparkte Fahrzeuge auf dem Marktgelände
8280 755000 [8]	Subvention an Unternehmen
8280 757000 [9]	Subvention an Verein Villacher Wochenmarkt und Biobauernmarkt
8280 768000 [10]	Subvention für Spezialitäten Bauernmarkt
8280 042000 [11]	Elektroverteiler, Starkstromkabel für Villacher Wochenmarkt, mobile Handwaschbecken
8280 042400 [12]	Behinderten WC - Notruferweiterung - Übertrag 2020/2021
8280 050000 [13]	Stromversorgung - Villacher Wochenmarkt

A 83	Betriebsähnliche Einrichtungen und Betriebe (Fortsetzung)	Voranschlag 2022	Voranschlag 2021	Ergebnis 2020	Voranschlag 2022	Voranschlag 2021	Ergebnis 2020	BWST	S/D
		Ergebnisvoranschlag			Finanzierungsvoranschlag				
SA 0 / SA 1	(0) Nettoergebnis (21 - 22) / Saldo (1) Geldfluss aus der operativen Gebarung (31 - 32)	-488.100	-379.900	-346.751,22	-488.100	-359.300	-364.854,59		
SA 00	Nettoergebnis nach Zuweisung und Entnahmen von Haushaltsrücklagen (SA 0 +/- SU 23)	-488.100	-379.900	-346.751,22					
SA 2	Saldo (2) Geldfluss aus der investiven Gebarung (33 - 34)				0	-127.500	0,00		
SA 3	Saldo (3) Nettofinanzierungssaldo (SA 1 + SA 2)				-488.100	-486.800	-364.854,59		
SA 4	Saldo (4) Geldfluss aus der Finanzierungstätigkeit (35 - 36)				0	107.700	-2.199,40		
SA 5	Saldo (5) Geldfluss aus der voranschlagswirksamen Gebarung (SA 3 + SA 4)				-488.100	-379.100	-367.053,99		

UA 831	Freibäder	Voranschlag 2022	Voranschlag 2021	Ergebnis 2020	Voranschlag 2022	Voranschlag 2021	Ergebnis 2020	BWST	S/D
		Ergebnisvoranschlag			Finanzierungsvoranschlag				
SA 0 / SA 1	(0) Nettoergebnis (21 - 22) / Saldo (1) Geldfluss aus der operativen Gebarung (31 - 32)	0	-154.900	-103.251,22	0	-139.900	-121.354,59		
SA 00	Nettoergebnis nach Zuweisung und Entnahmen von Haushaltsrücklagen (SA 0 +/- SU 23)	0	-154.900	-103.251,22					
SA 2	Saldo (2) Geldfluss aus der investiven Gebarung (33 - 34)				0	-127.500	0,00		
SA 3	Saldo (3) Nettofinanzierungssaldo (SA 1 + SA 2)				0	-267.400	-121.354,59		
SA 4	Saldo (4) Geldfluss aus der Finanzierungstätigkeit (35 - 36)				0	107.700	-2.199,40		
SA 5	Saldo (5) Geldfluss aus der voranschlagswirksamen Gebarung (SA 3 + SA 4)				0	-159.700	-123.553,99		
Ansatz 8310	Freibäder	Voranschlag 2022	Voranschlag 2021	Ergebnis 2020	Voranschlag 2022	Voranschlag 2021	Ergebnis 2020	BWST	S/D
Konto		Ergebnisvoranschlag			Finanzierungsvoranschlag				
Operative Gebarung									
8310 811100	Miet- und Pächtertrag - Magdalenersee	0	1.000	2.691,62	0	1.000	1.101,56	4FS	
8310 811110	Miet- und Pächtertrag - Silbersee	0	7.400	5.255,25	0	7.400	-1.051,05	4FS	
8310 817500	Erträge aus der Auflösung von sonstigen Rückstellungen - Jubiläumszuwendungen	0	2.100	29.103,28				3BE	
SU 21 / SU 31	Summe Erträge / Einzahlungen operative Gebarung	0	10.500	37.139,28	0	8.400	50,51		
8310 400000	Geringwertige Wirtschaftsgüter (GWG)	0	2.000	3.268,53	0	2.000	3.268,53	4FS	184
8310 452000	Treibstoffe	0	100	20,02	0	100	20,02	4FS	184
8310 453000	Schmier- und Schleifmittel	0	100	24,19	0	100	24,19	4FS	184
8310 454000	Reinigungsmittel	0	1.000	0,00	0	1.000	0,00	4FS	184
8310 455000	Chemische und sonstige artverwandte Mittel	0	100	16,58	0	100	16,58	4FS	184
8310 458000	Mittel zur ärztlichen Betreuung und Gesundheitsvorsorge	0	600	332,80	0	600	332,80	4FS	184
8310 459000	Sonstige Verbrauchsgüter	0	500	405,88	0	500	405,88	4FS	184
8310 511000	Geldbezüge, Vertragsbedienstete HV	0	24.700	23.959,18	0	24.700	23.959,18	MDPL	9940
8310 522000	Geldbezüge, Angestellte nicht ganzjährig beschäftigt	0	0	234,33	0	0	234,33	MDPL	9940
8310 523000	Geldbezüge, Arbeiter nicht ganzjährig beschäftigt	0	2.400	4.266,27	0	2.400	4.266,27	MDPL	9940
8310 565000	Mehrleistungsvergütungen	0	400	215,67	0	400	215,67	MDPL	9940
8310 569000	Sonstige Nebengebühren	0	2.200	2.384,84	0	2.200	2.384,84	MDPL	9940
8310 580000	DGB zum Ausgleichsfonds für Familienbeihilfen	0	1.200	1.179,80	0	1.200	1.179,80	MDPL	9940
8310 581000	Dienstgeberbeiträge zur Alterssicherung	0	0	3.794,05	0	0	3.794,05	MDPL	9940
8310 581010	Dienstgeberbeiträge zur Alterssicherung - Betriebspension	0	500	455,77	0	500	455,77	MDPL	9940
8310 582000	Sonstige DGB zur sozialen Sicherheit	0	6.100	2.616,87	0	6.100	2.616,87	MDPL	9940
8310 591000	Dotierung von Rückstellungen für Abfertigungen	0	8.300	8.143,73				3BE	9944
8310 593000	Dotierung von Rückstellungen für nicht konsumierte Urlaube	0	1.300	367,05				3BE	9944
8310 600100	Energiebezüge - Strom	0	600	428,08	0	600	428,08	3BE	9965
8310 613000	Instandhaltung von sonstigen Grundstückseinrichtungen	0	500	483,49	0	500	483,49	4FS	184

Ansatz 8310		Freibäder	Voranschlag	Voranschlag	Ergebnis	Voranschlag	Voranschlag	Ergebnis	BWST	S/D
Konto			2022	2021	2020	2022	2021	2020		
			Ergebnisvoranschlag			Finanzierungsvoranschlag				
8310	613210	Instandhaltung von sonstigen Grundstückseinrichtungen - Parkplatz Silbersee	0	500	0,00	0	500	0,00	4FS	184
8310	614000	Instandhaltung von Gebäuden und Bauten	0	2.000	212,48	0	2.000	212,48	4FS	184
8310	616000	Instandh.von Maschinen u.masch.Anlagen	0	100	0,00	0	100	0,00	4FS	184
8310	618000	Instandhaltung von sonstigen Anlagen	0	1.000	0,00	0	1.000	0,00	4FS	184
8310	618260	Instandhaltung von sonstigen Anlagen - 5F	0	100	0,00	0	100	0,00	5F	9964
8310	619000	Instandhaltung von Sonderanlagen	0	3.000	1.618,00	0	3.000	1.618,00	4FS	184
8310	619010	Instandhaltung von Sonderanlagen	0	1.300	567,90	0	1.300	567,90	2HL	
8310	621000	Sonstige Transporte	0	500	0,00	0	500	0,00	4FS	184
8310	631000	Telekommunikationsdienste	0	1.000	766,31	0	1.000	766,31	4FS	184
8310	650000	Zinsen für Finanzschulden - in Euro	0	300	325,28	0	300	325,28	GG3D	9943
8310	670000	Versicherungen	0	600	454,53	0	600	454,53	GG3V	9950
8310	680300	Planmäßige Abschreibung - Gebäude und Bauten	0	400	0,00				3BE	
8310	680500	Planmäßige Abschreibung - Sonderanlagen	0	6.100	7.162,74				3BE	9969
8310	680600	Planmäßige Abschreibung - Technische Anlagen, Fahrzeuge und Maschinen	0	200	1.072,43				3BE	9969
8310	680700	Planmäßige Abschreibung - Amts-, Betriebs- und Geschäftsausstattung	0	800	646,18				3BE	9969
8310	700000	Miet- und Pachtaufwand	0	10.700	4.793,08	0	10.700	4.793,08	4FS	184
8310	700010	Miet- und Pachtaufwand	0	1.500	1.402,37	0	1.500	134,40	2HL	
8310	710000	Öffentliche Abgaben, ohne Gebühren gem. FAG	0	500	136,60	0	500	136,60	4FS	184
8310	711000	Gebühren f.d.Ben.v.Gemeindeeinr. u. -anlagen gem. FAG	0	1.500	1.572,55	0	1.500	1.572,55	4FS	184
8310	720300	Kostenbeiträge (-Ersätze) - VKB	0	3.300	4.327,74	0	3.300	4.327,74	4FS	184
8310	728000	Entgelte für sonstige Leistungen	0	12.000	9.910,26	0	12.000	9.733,96	4FS	184
8310	728009	Entgelte für sonstige Leistungen - intern - Wirtschaftshof	0	20.000	11.356,70	0	20.000	11.356,70	4FS	212
8310	728039	Entgelte für sonstige Leistungen - intern - Stadtgrün	0	30.000	24.751,98	0	30.000	24.602,98	4FS	212
8310	728059	Entgelte für sonstige Leistungen - intern - Feuerwehr	0	100	0,00	0	100	0,00	4FS	212
8310	728129	Entgelte für sonstige Leistungen - intern - Gebäudereinigung	0	14.700	16.187,24	0	14.700	16.187,24	2HLR	9961
8310	728220	Entgelte für sonstige Leistungen - Überprüfungen	0	600	529,00	0	600	529,00	2HL	9963
SU 22 / SU 32	Summe Aufwendungen / Auszahlungen operative Gebarung		0	165.400	140.390,50	0	148.300	121.405,10		
SA 0 / SA 1	(0) Nettoergebnis (21 - 22) / Saldo (1) Geldfluss aus der operativen Gebarung (31 - 32)		0	-154.900	-103.251,22	0	-139.900	-121.354,59		
SU 23	Summe Haushaltsrücklagen		0	0	0,00					
SA 00	Nettoergebnis nach Zuweisung und Entnahmen von Haushaltsrücklagen (SA 0 +/- SU 23)		0	-154.900	-103.251,22					
Investive Gebarung										
SU 33	Summe Einzahlungen investive Gebarung					0	0	0,00		
8310	010030	Gebäude und Bauten [1]				0	40.000	0,00	4FS	
8310	042000	Amts-, Betriebs- und Geschäftsausstattung [2]				0	1.500	0,00	4FS	
8310	050000	Sonderanlagen [3]				0	16.000	0,00	4FS	
8310	050030	Sonderanlagen [4]				0	70.000	0,00	4FS	

Ansatz 8310 Konto	Freibäder	Voranschlag 2022	Voranschlag 2021	Ergebnis 2020	Voranschlag 2022	Voranschlag 2021	Ergebnis 2020	BWST	S/D
		Ergebnisvoranschlag			Finanzierungsvoranschlag				
SU 34	Summe Auszahlungen investive Gebarung				0	127.500	0,00		
SA 2	Saldo (2) Geldfluss aus der investiven Gebarung (33 - 34)				0	-127.500	0,00		
SA 3	Saldo (3) Nettofinanzierungssaldo (SA 1 + SA 2)				0	-267.400	-121.354,59		
Finanzierungstätigkeit									
8310 346100	Investitionsdarlehen von Finanzunternehmen				0	110.000	0,00	GG3D	
SU 35	Summe Einzahlungen aus der Finanzierungstätigkeit				0	110.000	0,00		
8310 346100	Investitionsdarlehen (Tilgung) - Finanzunternehmen				0	2.300	2.199,40	GG3D	9943
SU 36	Summe Auszahlungen aus der Finanzierungstätigkeit				0	2.300	2.199,40		
SA 4	Saldo (4) Geldfluss aus der Finanzierungstätigkeit (35 - 36)				0	107.700	-2.199,40		
SA 5	Saldo (5) Geldfluss aus der voranschlagswirksamen Gebarung (SA 3 + SA 4)				0	-159.700	-123.553,99		

Erläuterungen:									
8310 010030	[1]	Seebad St. Magdalen - Ankauf Aufenthaltscontainer - Sanitär und Umkleide und Aufenthalt (inkl. Behinderten WC)							
8310 042000	[2]	Ankauf Wellenrutsche							
8310 050000	[3]	Silber See - WC-Container inkl. Fäkalientank für den Bade- und Sportbereich							
8310 050030	[4]	Geschlossene Sportanlage - Standortsuche läuft noch							

UA 839	Sonstige Betriebe und betriebsähnliche Einrichtungen	Voranschlag 2022	Voranschlag 2021	Ergebnis 2020	Voranschlag 2022	Voranschlag 2021	Ergebnis 2020	BWST	S/D
		Ergebnisvoranschlag			Finanzierungsvoranschlag				
SA 0 / SA 1	(0) Nettoergebnis (21 - 22) / Saldo (1) Geldfluss aus der operativen Gebarung (31 - 32)	-488.100	-225.000	-243.500,00	-488.100	-219.400	-243.500,00		
SA 00	Nettoergebnis nach Zuweisung und Entnahmen von Haushaltsrücklagen (SA 0 +/- SU 23)	-488.100	-225.000	-243.500,00					
SA 2	Saldo (2) Geldfluss aus der investiven Gebarung (33 - 34)				0	0	0,00		
SA 3	Saldo (3) Nettofinanzierungssaldo (SA 1 + SA 2)				-488.100	-219.400	-243.500,00		
SA 4	Saldo (4) Geldfluss aus der Finanzierungstätigkeit (35 - 36)				0	0	0,00		
SA 5	Saldo (5) Geldfluss aus der voranschlagswirksamen Gebarung (SA 3 + SA 4)				-488.100	-219.400	-243.500,00		

Ansatz 8390	Sonstige Betriebe und betriebsähnliche Einrichtungen	Voranschlag 2022	Voranschlag 2021	Ergebnis 2020	Voranschlag 2022	Voranschlag 2021	Ergebnis 2020	BWST	S/D
Konto		Ergebnisvoranschlag			Finanzierungsvoranschlag				
Operative Gebarung									
SU 21 / SU 31	Summe Erträge / Einzahlungen operative Gebarung	0	0	0,00	0	0	0,00		
8390 593000	Dotierung von Rückstellungen für nicht konsumierte Urlaube	0	5.600	0,00				3BE	9944
8390 759000	Transfers an Unternehmungen (Eigenbetriebe) ohne Rechtspersönlichkeit [1]	336.900	151.300	243.500,00	336.900	151.300	243.500,00	GG3	148
8390 779000	Invest.-/Tilgungszuschüsse an Untern.u.marktb.Betriebe [2]	151.200	68.100	0,00	151.200	68.100	0,00	GG3	148
SU 22 / SU 32	Summe Aufwendungen / Auszahlungen operative Gebarung	488.100	225.000	243.500,00	488.100	219.400	243.500,00		
SA 0 / SA 1	(0) Nettoergebnis (21 - 22) / Saldo (1) Geldfluss aus der operativen Gebarung (31 - 32)	-488.100	-225.000	-243.500,00	-488.100	-219.400	-243.500,00		
SU 23	Summe Haushaltsrücklagen	0	0	0,00					
SA 00	Nettoergebnis nach Zuweisung und Entnahmen von Haushaltsrücklagen (SA 0 +/- SU 23)	-488.100	-225.000	-243.500,00					
Investive Gebarung									
SU 33	Summe Einzahlungen investive Gebarung				0	0	0,00		
SU 34	Summe Auszahlungen investive Gebarung				0	0	0,00		
SA 2	Saldo (2) Geldfluss aus der investiven Gebarung (33 - 34)				0	0	0,00		
SA 3	Saldo (3) Nettofinanzierungssaldo (SA 1 + SA 2)				-488.100	-219.400	-243.500,00		
Finanzierungstätigkeit									
SU 35	Summe Einzahlungen aus der Finanzierungstätigkeit				0	0	0,00		
SU 36	Summe Auszahlungen aus der Finanzierungstätigkeit				0	0	0,00		
SA 4	Saldo (4) Geldfluss aus der Finanzierungstätigkeit (35 - 36)				0	0	0,00		
SA 5	Saldo (5) Geldfluss aus der voranschlagswirksamen Gebarung (SA 3 + SA 4)				-488.100	-219.400	-243.500,00		

Erläuterungen:

8390 759000 [1] Betriebsabgang Bäder (laufender Aufwand)

8390 779000 [2] Tilgungszuschuss Bäder

A 84	Liegenschaften, Wohn- und Geschäftsgebäude	Voranschlag 2022	Voranschlag 2021	Ergebnis 2020	Voranschlag 2022	Voranschlag 2021	Ergebnis 2020	BWST	S/D
		Ergebnisvoranschlag			Finanzierungsvoranschlag				
SA 0 / SA 1	(0) Nettoergebnis (21 - 22) / Saldo (1) Geldfluss aus der operativen Gebarung (31 - 32)	276.100	2.329.600	334.404,78	278.200	-118.500	276.563,80		
SA 00	Nettoergebnis nach Zuweisung und Entnahmen von Haushaltsrücklagen (SA 0 +/- SU 23)	-1.763.400	808.600	889.204,78					
SA 2	Saldo (2) Geldfluss aus der investiven Gebarung (33 - 34)				-228.500	1.948.000	-498.421,00		
SA 3	Saldo (3) Nettofinanzierungssaldo (SA 1 + SA 2)				49.700	1.829.500	-221.857,20		
SA 4	Saldo (4) Geldfluss aus der Finanzierungstätigkeit (35 - 36)				0	0	0,00		
SA 5	Saldo (5) Geldfluss aus der voranschlagswirksamen Gebarung (SA 3 + SA 4)				49.700	1.829.500	-221.857,20		
UA 840	Grundbesitz	Voranschlag 2022	Voranschlag 2021	Ergebnis 2020	Voranschlag 2022	Voranschlag 2021	Ergebnis 2020	BWST	S/D
		Ergebnisvoranschlag			Finanzierungsvoranschlag				
SA 0 / SA 1	(0) Nettoergebnis (21 - 22) / Saldo (1) Geldfluss aus der operativen Gebarung (31 - 32)	-99.400	1.965.900	-70.284,87	-97.100	-482.900	-61.155,19		
SA 00	Nettoergebnis nach Zuweisung und Entnahmen von Haushaltsrücklagen (SA 0 +/- SU 23)	-2.138.900	444.900	484.515,13					
SA 2	Saldo (2) Geldfluss aus der investiven Gebarung (33 - 34)				-228.500	1.948.000	-498.421,00		
SA 3	Saldo (3) Nettofinanzierungssaldo (SA 1 + SA 2)				-325.600	1.465.100	-559.576,19		
SA 4	Saldo (4) Geldfluss aus der Finanzierungstätigkeit (35 - 36)				0	0	0,00		
SA 5	Saldo (5) Geldfluss aus der voranschlagswirksamen Gebarung (SA 3 + SA 4)				-325.600	1.465.100	-559.576,19		
Ansatz 8400	Grundbesitz	Voranschlag 2022	Voranschlag 2021	Ergebnis 2020	Voranschlag 2022	Voranschlag 2021	Ergebnis 2020	BWST	S/D
Konto		Ergebnisvoranschlag			Finanzierungsvoranschlag				
Operative Gebarung									
8400 801000	Veräußerungen von Grundstücken und Grundstückseinrichtungen	0	2.449.000	941.579,00				2VG	
8400 811000	Miet- und Pächtertrag [1]	10.300	3.100	1.039,34	10.300	3.100	1.039,34	2HL	
8400 811100	Miet- und Pächtertrag [2]	70.600	69.600	99.240,84	70.600	69.600	101.104,33	2HL	
8400 816000	Kostenbeiträge (-Ersätze) für sonstige Leistungen [3]	200	200	0,00	200	200	0,00	2HL	
8400 829000	Sonstige Erträge	0	0	1.145,64	0	0	1.145,64	2VG	
SU 21 / SU 31	Summe Erträge / Einzahlungen operative Gebarung	81.100	2.521.900	1.043.004,82	81.100	72.900	103.289,31		
8400 400000	Geringwertige Wirtschaftsgüter (GWG)	1.300	1.300	0,00	1.300	1.300	0,00	2HL	
8400 455029	Chemische und sonstige artverwandte Mittel - intern - Wirtschaftshof	100	100	0,00	100	100	0,00	2HL	
8400 600100	Energiebezüge - Strom	100	100	0,00	100	100	0,00	3BE	9965
8400 613000	Instandhaltung von sonstigen Grundstückseinrichtungen	3.000	3.000	610,43	3.000	3.000	-122,09	2HL	
8400 614000	Instandhaltung von Gebäuden und Bauten	6.000	2.000	0,00	6.000	2.000	0,00	2HL	
8400 640000	Rechts- und Beratungsaufwand [4]	5.000	5.000	3.600,00	5.000	5.000	3.600,00	2VG	

Ansatz 8400		Grundbesitz	Voranschlag	Voranschlag	Ergebnis	Voranschlag	Voranschlag	Ergebnis	BWST	S/D
Konto			2022	2021	2020	2022	2021	2020		
			Ergebnisvoranschlag			Finanzierungsvoranschlag				
8400	640300	Rechts- und Beratungsaufwand	0	12.000	8.585,00	0	12.000	8.585,00	2VG	
8400	670000	Versicherungen	1.600	900	534,30	1.600	900	534,30	GG3V	9950
8400	680100	Planmäßige Abschreibung - Immaterielle Vermögenswerte	0	100	0,00				3BE	9969
8400	680300	Planmäßige Abschreibung - Gebäude und Bauten	2.200	0	2.231,58				3BE	
8400	683010	Verluste aus dem Abgang von Grundstücken und Grundstückseinrichtungen	0	0	945.541,34				GG3K	
8400	690800	Abschreibung von Forderungen (Schadensfälle)	100	100	0,00				3BE	9951
8400	695000	Wertberichtigungen zu kurzfristigen Forderungen (LuL)	0	0	270,00				3BE	
8400	700000	Miet- und Pachttaufwand	8.200	8.200	33.725,30	8.200	8.200	33.725,30	2HL	
8400	710000	Öffentliche Abgaben, ohne Gebühren gem. FAG	46.000	46.000	35.947,86	46.000	46.000	35.878,11	2HL	313
8400	710300	Öffentliche Abgaben, ohne Gebühren gem. FAG [5]	40.000	415.000	47.794,00	40.000	415.000	47.794,00	2VG	
8400	711000	Gebühren f.d.Ben.v.Gemeindeeinr. u. -anlagen gem. FAG	9.100	5.500	9.169,56	9.100	5.500	9.169,56	2HL	313
8400	728000	Entgelte für sonstige Leistungen [6]	21.200	21.200	2.436,22	21.200	21.200	2.436,22	2HL	
8400	728009	Entgelte für sonstige Leistungen - intern - Wirtschaftshof	2.500	1.400	578,25	2.500	1.400	578,25	2HL	352
8400	728039	Entgelte für sonstige Leistungen - intern - Stadtgrün	12.100	12.100	265,85	12.100	12.100	265,85	2HL	352
8400	728119	Entgelte für sonstige Leistungen - intern - Vermessung	22.000	22.000	22.000,00	22.000	22.000	22.000,00	2VG	9960
SU 22 / SU 32		Summe Aufwendungen / Auszahlungen operative Gebarung	180.500	556.000	1.113.289,69	178.200	555.800	164.444,50		
SA 0 / SA 1		(0) Nettoergebnis (21 - 22) / Saldo (1) Geldfluss aus der operativen Gebarung (31 - 32)	-99.400	1.965.900	-70.284,87	-97.100	-482.900	-61.155,19		
8400	794902	Investition-Rücklage [7]	2.039.500	1.521.000	0,00				GG3K	
8400	894602	Rücklage (Geb.R.) - Grund	0	0	554.800,00				GG3K	
SU 23		Summe Haushaltsrücklagen	-2.039.500	-1.521.000	554.800,00					
SA 00		Nettoergebnis nach Zuweisung und Entnahmen von Haushaltsrücklagen (SA 0 +/- SU 23)	-2.138.900	444.900	484.515,13					
Investive Gebarung										
8400	801000	Veräußerungen von Grundstücken und Grundstückseinrichtungen				0	2.449.000	941.579,00	2VG	
SU 33		Summe Einzahlungen investive Gebarung				0	2.449.000	941.579,00		
8400	001000	Unbebaute Grundstücke [8]				227.500	500.000	1.440.000,00	2VG	589
8400	070000	Aktivierungsfähige Rechte [9]				1.000	1.000	0,00	2VG	589
SU 34		Summe Auszahlungen investive Gebarung				228.500	501.000	1.440.000,00		
SA 2		Saldo (2) Geldfluss aus der investiven Gebarung (33 - 34)				-228.500	1.948.000	-498.421,00		
SA 3		Saldo (3) Nettofinanzierungssaldo (SA 1 + SA 2)				-325.600	1.465.100	-559.576,19		
Finanzierungstätigkeit										
SU 35		Summe Einzahlungen aus der Finanzierungstätigkeit				0	0	0,00		
SU 36		Summe Auszahlungen aus der Finanzierungstätigkeit				0	0	0,00		
SA 4		Saldo (4) Geldfluss aus der Finanzierungstätigkeit (35 - 36)				0	0	0,00		
SA 5		Saldo (5) Geldfluss aus der voranschlagswirksamen Gebarung (SA 3 + SA 4)				-325.600	1.465.100	-559.576,19		

Erläuterungen:

8400 811000 [1] Verpachtung Garagen

8400	811100	[2]	Verpachtung von Gemeindegundstücken
8400	816000	[3]	Grundbenützung - Entschädigung
8400	640000	[4]	Rechtskosten bei Grundstücksteilung ohne Grundkauf, Sachverständigen-Gutachten für Grundbesitz
8400	710300	[5]	Immo-Est Verkauf Grundstück VISTA
8400	728000	[6]	Reinigungsarbeiten nach div. Verunreinigungen (Fässer, Autowracks) und Entsorgung, Kosten für Freilassungserklärungen Deponiergebühr lt. Baurechtsvertrag "meine Heimat", Baumschlägerung (z.B. bei Windbruch) und Ausputzarbeiten
8400	794902	[7]	Privatgrund - Zuführung zur Investitionsrücklage
8400	001000	[8]	Privatgrund - Grundstück - Ankäufe Privatgrund - Grundstück - Ankäufe - Friedhof Mittewald
8400	070000	[9]	Privatgrund - Entgeltliche Dienstbarkeiten

UA 841	Grundstücksgleiche Rechte	Voranschlag 2022	Voranschlag 2021	Ergebnis 2020	Voranschlag 2022	Voranschlag 2021	Ergebnis 2020	BWST	S/D
		Ergebnisvoranschlag			Finanzierungsvoranschlag				
SA 0 / SA 1	(0) Nettoergebnis (21 - 22) / Saldo (1) Geldfluss aus der operativen Gebarung (31 - 32)	429.400	420.400	411.818,47	429.400	420.400	380.722,94		
SA 00	Nettoergebnis nach Zuweisung und Entnahmen von Haushaltsrücklagen (SA 0 +/- SU 23)	429.400	420.400	411.818,47					
SA 2	Saldo (2) Geldfluss aus der investiven Gebarung (33 - 34)				0	0	0,00		
SA 3	Saldo (3) Nettofinanzierungssaldo (SA 1 + SA 2)				429.400	420.400	380.722,94		
SA 4	Saldo (4) Geldfluss aus der Finanzierungstätigkeit (35 - 36)				0	0	0,00		
SA 5	Saldo (5) Geldfluss aus der voranschlagswirksamen Gebarung (SA 3 + SA 4)				429.400	420.400	380.722,94		

Ansatz 8410 Konto	Grundstücksgleiche Rechte	Voranschlag 2022	Voranschlag 2021	Ergebnis 2020	Voranschlag 2022	Voranschlag 2021	Ergebnis 2020	BWST	S/D
		Ergebnisvoranschlag			Finanzierungsvoranschlag				
Operative Gebarung									
8410 811100	Miet- und Pächtertrag [1]	507.300	498.300	495.676,86	507.300	498.300	464.576,20	2HL	
8410 811200	Miet- und Pächtertrag [2]	81.400	81.400	87.046,74	81.400	81.400	87.046,74	2HL	
SU 21 / SU 31	Summe Erträge / Einzahlungen operative Gebarung	588.700	579.700	582.723,60	588.700	579.700	551.622,94		
8410 680700	Planmäßige Abschreibung - Amts-, Betriebs- und Geschäftsausstattung	0	0	5,13				3BE	9969
8410 700000	Miet- und Pachtaufwand [3]	159.300	159.300	170.900,00	159.300	159.300	170.900,00	2HL	
SU 22 / SU 32	Summe Aufwendungen / Auszahlungen operative Gebarung	159.300	159.300	170.905,13	159.300	159.300	170.900,00		
SA 0 / SA 1	(0) Nettoergebnis (21 - 22) / Saldo (1) Geldfluss aus der operativen Gebarung (31 - 32)	429.400	420.400	411.818,47	429.400	420.400	380.722,94		
SU 23	Summe Haushaltsrücklagen	0	0	0,00					
SA 00	Nettoergebnis nach Zuweisung und Entnahmen von Haushaltsrücklagen (SA 0 +/- SU 23)	429.400	420.400	411.818,47					
Investive Gebarung									
SU 33	Summe Einzahlungen investive Gebarung				0	0	0,00		
SU 34	Summe Auszahlungen investive Gebarung				0	0	0,00		
SA 2	Saldo (2) Geldfluss aus der investiven Gebarung (33 - 34)				0	0	0,00		
SA 3	Saldo (3) Nettofinanzierungssaldo (SA 1 + SA 2)				429.400	420.400	380.722,94		
Finanzierungstätigkeit									
SU 35	Summe Einzahlungen aus der Finanzierungstätigkeit				0	0	0,00		
SU 36	Summe Auszahlungen aus der Finanzierungstätigkeit				0	0	0,00		
SA 4	Saldo (4) Geldfluss aus der Finanzierungstätigkeit (35 - 36)				0	0	0,00		
SA 5	Saldo (5) Geldfluss aus der voranschlagswirksamen Gebarung (SA 3 + SA 4)				429.400	420.400	380.722,94		

Erläuterungen:

8410 811100 [1]	Erlöse aus Baurechtsverfahren
8410 811200 [2]	Mieterlöse von Bediensteten für Abstellplätze
8410 700000 [3]	Entgelt für angemietete Abstellplätze

UA 842	Waldbesitz (soweit nicht bei 866)	Voranschlag 2022	Voranschlag 2021	Ergebnis 2020	Voranschlag 2022	Voranschlag 2021	Ergebnis 2020	BWST	S/D
		Ergebnisvoranschlag			Finanzierungsvoranschlag				
SA 0 / SA 1	(0) Nettoergebnis (21 - 22) / Saldo (1) Geldfluss aus der operativen Gebarung (31 - 32)	-53.900	-56.700	-7.128,82	-54.100	-56.000	-43.003,95		
SA 00	Nettoergebnis nach Zuweisung und Entnahmen von Haushaltsrücklagen (SA 0 +/- SU 23)	-53.900	-56.700	-7.128,82					
SA 2	Saldo (2) Geldfluss aus der investiven Gebarung (33 - 34)				0	0	0,00		
SA 3	Saldo (3) Nettofinanzierungssaldo (SA 1 + SA 2)				-54.100	-56.000	-43.003,95		
SA 4	Saldo (4) Geldfluss aus der Finanzierungstätigkeit (35 - 36)				0	0	0,00		
SA 5	Saldo (5) Geldfluss aus der voranschlagswirksamen Gebarung (SA 3 + SA 4)				-54.100	-56.000	-43.003,95		
Ansatz 8420	Waldbesitz (soweit nicht bei 866)	Voranschlag 2022	Voranschlag 2021	Ergebnis 2020	Voranschlag 2022	Voranschlag 2021	Ergebnis 2020	BWST	S/D
Konto		Ergebnisvoranschlag			Finanzierungsvoranschlag				
Operative Gebarung									
8420 808000	Veräußerungen von Waren [1]	10.000	10.000	7.164,49	10.000	10.000	7.164,48	5S	
8420 817200	Erträge aus der Auflösung von sonstigen Rückstellungen - nicht konsumierte Urlaube	300	0	289,97				3BE	
8420 817500	Erträge aus der Auflösung von sonstigen Rückstellungen - Jubiläumswendungen	0	200	41.277,10				3BE	
SU 21 / SU 31	Summe Erträge / Einzahlungen operative Gebarung	10.300	10.200	48.731,56	10.000	10.000	7.164,48		
8420 400000	Geringwertige Wirtschaftsgüter (GWG)	1.500	1.500	439,54	1.500	1.500	439,54	5S	287
8420 459000	Sonstige Verbrauchsgüter	2.500	2.500	828,28	2.500	2.500	828,28	5S	287
8420 511000	Geldbezüge, Vertragsbedienstete HV	3.900	3.800	3.751,66	3.900	3.800	3.751,66	MDPL	9940
8420 565000	Mehrleistungsvergütungen	500	500	453,77	500	500	453,77	MDPL	9940
8420 569000	Sonstige Nebengebühren	300	300	297,44	300	300	297,44	MDPL	9940
8420 580000	DGB zum Ausgleichsfonds für Familienbeihilfen	200	200	170,76	200	200	170,76	MDPL	9940
8420 581000	Dienstgeberbeiträge zur Alterssicherung	0	0	555,61	0	0	555,61	MDPL	9940
8420 581010	Dienstgeberbeiträge zur Alterssicherung - Betriebspension	100	100	101,83	100	100	101,83	MDPL	9940
8420 582000	Sonstige DGB zur sozialen Sicherheit	1.000	1.000	413,45	1.000	1.000	413,45	MDPL	9940
8420 592000	Dotierung von Rückstellungen für Jubiläumswendungen	100	0	0,00				3BE	9944
8420 593000	Dotierung von Rückstellungen für nicht konsumierte Urlaube	0	900	0,00				3BE	9944
8420 593100	Dotierung von Rückstellungen für nicht konsumierte Gleitzeit	0	0	10,50				3BE	
8420 611000	Instandhaltung von Straßenbauten	2.000	2.000	389,29	2.000	2.000	389,29	5S	287
8420 613000	Instandhaltung von sonstigen Grundstückseinrichtungen	500	500	0,00	500	500	0,00	5S	287
8420 640000	Rechts- und Beratungsaufwand [2]	100	100	0,00	100	100	0,00	5S	287
8420 670000	Versicherungen	200	200	84,41	200	200	84,41	GG3V	9950
8420 710000	Öffentliche Abgaben, ohne Gebühren gem. FAG	900	900	70,34	900	900	70,34	5S	287
8420 711000	Gebühren f.d.Ben.v.Gemeindeeinr. u. -anlagen gem. FAG	100	100	0,00	100	100	0,00	5S	287
8420 728000	Entgelte für sonstige Leistungen [3]	8.000	10.000	0,00	8.000	10.000	0,00	5S	287
8420 728009	Entgelte für sonstige Leistungen - intern - Wirtschaftshof	5.000	10.000	3.091,55	5.000	10.000	3.091,55	5S	288

Ansatz 8420		Waldbesitz (soweit nicht bei 866)	Voranschlag 2022	Voranschlag 2021	Ergebnis 2020	Voranschlag 2022	Voranschlag 2021	Ergebnis 2020	BWST	S/D
Konto			Ergebnisvoranschlag			Finanzierungsvoranschlag				
	8420 728039	Entgelte für sonstige Leistungen - intern - Stadtgrün	35.000	30.000	43.001,95	35.000	30.000	37.320,50	5S	288
	8420 728100	Entgelte für sonstige Leistungen [4]	2.300	2.300	2.200,00	2.300	2.300	2.200,00	1NU	
SU 22 / SU 32		Summe Aufwendungen / Auszahlungen operative Gebarung	64.200	66.900	55.860,38	64.100	66.000	50.168,43		
SA 0 / SA 1		(0) Nettoergebnis (21 - 22) / Saldo (1) Geldfluss aus der operativen Gebarung (31 - 32)	-53.900	-56.700	-7.128,82	-54.100	-56.000	-43.003,95		
SU 23		Summe Haushaltsrücklagen	0	0	0,00					
SA 00		Nettoergebnis nach Zuweisung und Entnahmen von Haushaltsrücklagen (SA 0 +/- SU 23)	-53.900	-56.700	-7.128,82					
Investive Gebarung										
SU 33		Summe Einzahlungen investive Gebarung				0	0	0,00		
SU 34		Summe Auszahlungen investive Gebarung				0	0	0,00		
SA 2		Saldo (2) Geldfluss aus der investiven Gebarung (33 - 34)				0	0	0,00		
SA 3		Saldo (3) Nettofinanzierungssaldo (SA 1 + SA 2)				-54.100	-56.000	-43.003,95		
Finanzierungstätigkeit										
SU 35		Summe Einzahlungen aus der Finanzierungstätigkeit				0	0	0,00		
SU 36		Summe Auszahlungen aus der Finanzierungstätigkeit				0	0	0,00		
SA 4		Saldo (4) Geldfluss aus der Finanzierungstätigkeit (35 - 36)				0	0	0,00		
SA 5		Saldo (5) Geldfluss aus der voranschlagswirksamen Gebarung (SA 3 + SA 4)				-54.100	-56.000	-43.003,95		

Erläuterungen:

8420	808000	[1]	Erlöse aus Schnittholzverkauf und Hackgut
8420	640000	[2]	Erstellung von Schätzungsgutachten
8420	728000	[3]	Baumschlägerungsarbeiten für Holzernte, Pflegemaßnahmen, Aufforstungen
8420	728100	[4]	Bezirksforstinspektion - Sachverständigengebühren

A 85		Betriebe mit marktbestimmter Tätigkeit	Voranschlag 2022	Voranschlag 2021	Ergebnis 2020	Voranschlag 2022	Voranschlag 2021	Ergebnis 2020	BWST	S/D
			Ergebnisvoranschlag			Finanzierungsvoranschlag				
SA 0 / SA 1		(0) Nettoergebnis (21 - 22) / Saldo (1) Geldfluss aus der operativen Gebarung (31 - 32)	4.538.800	343.800	637.360,26	3.408.100	3.079.500	3.873.914,49		
SA 00		Nettoergebnis nach Zuweisung und Entnahmen von Haushaltsrücklagen (SA 0 +/- SU 23)	4.822.200	655.600	-976.846,73					
SA 2		Saldo (2) Geldfluss aus der investiven Gebarung (33 - 34)				-11.058.500	-13.579.500	-1.390.811,93		
SA 3		Saldo (3) Nettofinanzierungssaldo (SA 1 + SA 2)				-7.650.400	-10.500.000	2.483.102,56		
SA 4		Saldo (4) Geldfluss aus der Finanzierungstätigkeit (35 - 36)				9.142.200	9.812.300	-25.721,58		
SA 5		Saldo (5) Geldfluss aus der voranschlagswirksamen Gebarung (SA 3 + SA 4)				1.491.800	-687.700	2.457.380,98		

UA 851	Betriebe der Abwasserbeseitigung	Voranschlag 2022	Voranschlag 2021	Ergebnis 2020	Voranschlag 2022	Voranschlag 2021	Ergebnis 2020	BWST	S/D
		Ergebnisvoranschlag			Finanzierungsvoranschlag				
SA 0 / SA 1	(0) Nettoergebnis (21 - 22) / Saldo (1) Geldfluss aus der operativen Gebarung (31 - 32)	2.128.000	822.100	1.042.251,61	3.512.700	3.271.000	3.858.692,60		
SA 00	Nettoergebnis nach Zuweisung und Entnahmen von Haushaltsrücklagen (SA 0 +/- SU 23)	1.960.900	-791.900	-368.733,44					
SA 2	Saldo (2) Geldfluss aus der investiven Gebarung (33 - 34)				-8.514.300	-10.792.000	-1.599.614,49		
SA 3	Saldo (3) Nettofinanzierungssaldo (SA 1 + SA 2)				-5.001.600	-7.521.000	2.259.078,11		
SA 4	Saldo (4) Geldfluss aus der Finanzierungstätigkeit (35 - 36)				5.168.700	9.143.100	114.408,87		
SA 5	Saldo (5) Geldfluss aus der voranschlagswirksamen Gebarung (SA 3 + SA 4)				167.100	1.622.100	2.373.486,98		
Ansatz 8510	Betriebe der Abwasserbeseitigung	Voranschlag 2022	Voranschlag 2021	Ergebnis 2020	Voranschlag 2022	Voranschlag 2021	Ergebnis 2020	BWST	S/D
Konto		Ergebnisvoranschlag			Finanzierungsvoranschlag				
Operative Gebarung									
8510 803000	Veräußerungen von technischen Anlagen, Fahrzeugen und Maschinen	0	0	3.750,00				5A	
8510 810000	Erträge aus Leistungen [1]	10.000	10.000	8.321,97	10.000	10.000	8.321,97	5A	
8510 813000	Erträge aus der Auflösung von Investitionszuschüssen (Kapitaltransfers)	327.300	195.500	276.973,47				3BE	
8510 817500	Erträge aus der Auflösung von sonstigen Rückstellungen - Jubiläumsumwendungen	0	0	139.052,65				3BE	
8510 817800	Erträge aus der Auflösung von sonstigen Rückstellungen - Pensionen	83.000	84.000	68.084,89				3BE	
8510 823000	Sonstige Zinserträge	1.000	1.000	204,08	1.000	1.000	204,08	3BE	
8510 823010	Sonstige Zinserträge - Ausbau	1.000	1.000	0,00	1.000	1.000	0,00	3BE	
8510 827590	Kostenersätze für die Überlassung von Bediensteten an Dritte [2]	100	100	0,00	100	100	0,00	5A	
8510 829000	Sonstige Erträge	100	100	0,00	100	100	0,00	5A	
8510 850000	Interessentenbeiträge von Grundstückseigentümern [3]	475.100	461.500	0,00	475.100	461.500	-4.169,24	3A	
8510 852000	Gebühren für die Benützung von Gemeindeeinrichtungen und -anlagen [4]	7.951.500	7.051.900	7.031.781,03	7.951.500	7.051.900	7.452.071,26	3A	
8510 860201	Transfers von Bund, Bundesfonds u. -kammern - SDI-Zi [5]	48.900	47.800	45.942,09	48.900	47.800	45.942,09	GG3D	
8510 868000	Transfers von privaten Haushalten [6]	100	100	0,00	100	100	0,00	1S	
SU 21 / SU 31	Summe Erträge / Einzahlungen operative Gebarung	8.898.100	7.853.000	7.575.063,29	8.487.800	7.573.500	7.502.370,16		
8510 400000	Geringwertige Wirtschaftsgüter (GWG)	5.500	5.500	2.954,54	5.500	5.500	2.954,54	5A	136
8510 400010	Geringwertige Wirtschaftsgüter (GWG) - Hebeanlagen	1.000	1.000	313,76	1.000	1.000	313,76	5A	141
8510 452000	Treibstoffe	3.500	3.500	2.904,06	3.500	3.500	2.904,06	5A	136
8510 452010	Treibstoffe - BGA	1.500	1.000	1.130,29	1.500	1.000	1.048,07	5A	141
8510 453000	Schmier- und Schleifmittel	200	200	6,67	200	200	6,67	5A	136
8510 453010	Schmier- und Schleifmittel	500	500	0,00	500	500	0,00	5A	141
8510 455000	Chemische und sonstige artverwandte Mittel	700	700	452,10	700	700	452,10	5A	136
8510 456009	Schreib-, Zeichen- und sonstige Büromittel - intern - Zentraler Service	0	0	130,65	0	0	130,65	MD	9958

Ansatz 8510		Betriebe der Abwasserbeseitigung	Voranschlag	Voranschlag	Ergebnis	Voranschlag	Voranschlag	Ergebnis	BWST	S/D
Konto			2022	2021	2020	2022	2021	2020		
			Ergebnisvoranschlag			Finanzierungsvoranschlag				
8510	457000	Druckwerke	200	200	0,00	200	200	0,00	5A	136
8510	459000	Sonstige Verbrauchsgüter	700	700	674,50	700	700	674,50	5A	136
8510	459010	Sonstige Verbrauchsgüter - Hebeanlagen	1.200	1.200	0,00	1.200	1.200	0,00	5A	141
8510	500000	Geldbezüge, Beamte AV	60.500	59.600	67.786,34	60.500	59.600	71.948,20	MDPL	9940
8510	510000	Geldbezüge, Vertragsbedienstete AV	121.200	11.600	11.205,17	121.200	11.600	11.205,17	MDPL	9940
8510	511000	Geldbezüge, Vertragsbedienstete HV	173.700	167.400	163.309,52	173.700	167.400	163.309,52	MDPL	9940
8510	563000	Sonstige Aufwandsentschädigungen	300	300	368,95	300	300	368,95	MDPL	9940
8510	566000	Zuwendungen aus Anlass von Dienstjubiläen	0	5.300	7.737,78	0	5.300	7.737,78	MDPL	9940
8510	569000	Sonstige Nebengebühren	33.400	24.900	24.776,32	33.400	24.900	24.983,54	MDPL	9940
8510	580000	DGB zum Ausgleichsfonds für Familienbeihilfen	12.600	9.000	9.868,31	12.600	9.000	10.038,70	MDPL	9940
8510	581000	Dienstgeberbeiträge zur Alterssicherung	0	0	23.898,63	0	0	23.898,63	MDPL	9940
8510	581010	Dienstgeberbeiträge zur Alterssicherung - Betriebspension	2.300	2.300	2.196,80	2.300	2.300	2.196,80	MDPL	9940
8510	582000	Sonstige DGB zur sozialen Sicherheit	74.300	47.400	21.708,90	74.300	47.400	21.926,70	MDPL	9940
8510	588000	Kommunalsteuer	11.500	8.000	8.132,19	11.500	8.000	8.263,26	MDPL	9940
8510	591000	Dotierung von Rückstellungen für Abfertigungen	500	1.800	1.837,89				3BE	9944
8510	592000	Dotierung von Rückstellungen für Jubiläumszuwendungen	1.500	3.600	0,00				3BE	9944
8510	593000	Dotierung von Rückstellungen für nicht konsumierte Urlaube	200	2.600	197,32				3BE	9944
8510	600110	Energiebezüge - Strom - Hebeanlagen	42.500	42.500	8.841,45	42.500	42.500	8.841,45	3BE	9965
8510	612000	Instandhaltung von Wasser- und Abwasserbauten und -anlagen	445.000	445.000	310.163,58	445.000	445.000	267.980,31	5A	136
8510	612010	Instandhaltung von Wasser- und Abwasserbauten und -anlagen - Hebeanlagen	11.500	9.500	15.008,95	11.500	9.500	15.008,95	5A	141
8510	616000	Instandh.von Maschinen u.masch.Anlagen	2.500	2.500	689,29	2.500	2.500	689,29	5A	136
8510	616010	Instandh.von Maschinen u.masch.Anlagen - Hebeanlagen	15.000	14.000	142,27	15.000	14.000	142,27	5A	141
8510	617000	Instandhaltung von Fahrzeugen	3.000	3.000	5.663,24	3.000	3.000	5.663,24	5A	136
8510	617010	Instandhaltung von Fahrzeugen - BGA	2.500	2.000	1.292,68	2.500	2.000	1.292,68	5A	141
8510	618000	Instandhaltung von sonstigen Anlagen	3.500	3.500	3.161,50	3.500	3.500	3.161,50	5A	136
8510	618010	Instandhaltung von sonstigen Anlagen - Hebeanlagen	3.000	1.200	838,46	3.000	1.200	658,46	5A	141
8510	619010	Instandhaltung von Sonderanlagen - Hebeanlagen	11.000	9.000	0,00	11.000	9.000	0,00	5A	141
8510	620010	Transporte durch die Bahn	500	500	0,00	500	500	0,00	5A	
8510	621010	Sonstige Transporte - Hebeanlagen	500	500	0,00	500	500	0,00	5A	141
8510	631010	Telekommunikationsdienste - Hebeanlagen	2.500	2.000	2.053,46	2.500	2.000	2.053,46	5A	141
8510	631700	Telekommunikationsdienste - MDIT	200	200	458,99	200	200	458,99	MDIT	9947
8510	650000	Zinsen für Finanzschulden - in Euro	21.700	12.100	19.482,23	21.700	12.100	19.482,23	GG3D	9943
8510	670000	Versicherungen	1.300	1.300	974,84	1.300	1.300	974,84	GG3V	9950
8510	680400	Planmäßige Abschreibung - Wasser- und Abwasserbauten und Anlagen	1.729.000	1.815.800	1.403.919,76				3BE	9969
8510	680500	Planmäßige Abschreibung - Sonderanlagen	1.600	8.100	2.671,55				3BE	9969
8510	680600	Planmäßige Abschreibung - Technische Anlagen, Fahrzeuge und Maschinen	10.000	17.400	9.058,93				3BE	9969
8510	680700	Planmäßige Abschreibung - Amts-, Betriebs- und Geschäftsausstattung	7.000	16.300	17.084,90				3BE	9969
8510	690800	Abschreibung von Forderungen (Schadensfälle)	0	8.000	4.169,24				3BE	9951

Ansatz 8510	Betriebe der Abwasserbeseitigung	Voranschlag	Voranschlag	Ergebnis	Voranschlag	Voranschlag	Ergebnis	BWST	S/D
		2022	2021	2020	2022	2021	2020		
Konto		Ergebnisvoranschlag			Finanzierungsvoranschlag				
8510 690810	Abschreibung von kurzfristigen Forderungen (Abgaben)	5.000	0	0,00				3BE	9951
8510 695000	Wertberichtigungen zu kurzfristigen Forderungen (LuL)	0	0	903,17				3BE	
8510 695010	Wertberichtigungen zu kurzfristigen Forderungen (Abgaben)	100	0	0,00				3BE	
8510 700000	Miet- und Pachtaufwand	200	6.500	4.962,36	200	6.500	4.962,36	5A	136
8510 700010	Miet- und Pachtaufwand - Hebeanlagen	100	100	38,24	100	100	38,24	5A	141
8510 710000	Öffentliche Abgaben, ohne Gebühren gem. FAG	500	500	218,95	500	500	210,58	5A	136
8510 710020	Öffentliche Abgaben, ohne Gebühren gem. FAG	2.300	2.300	1.545,70	2.300	2.300	1.545,70	GG3V	9950
8510 710100	Öffentliche Abgaben/Ausgaben - KEST	100	100	51,02	100	100	51,02	3BE	
8510 710110	Öffentliche Abgaben/Ausgaben - KEST - Ausbau	100	200	4,92	100	200	4,92	3BE	
8510 711010	Gebühren f.d.Ben.v.Gemeindeeinr. u. -anlagen gem. FAG	500	300	134,78	500	300	134,78	5A	141
8510 720309	Kostenbeiträge (-Ersätze) für Leistungen - intern - VKB	334.100	275.900	373.400,00	334.100	275.900	373.400,00	GG3D	
8510 724100	Reisegebühren (einschl. Km-Geld)	5.000	5.000	1.211,44	5.000	5.000	1.211,44	5A	136
8510 728000	Entgelte für sonstige Leistungen [7]	30.700	30.700	16.861,07	30.700	30.700	16.861,07	5A	136
8510 728010	Entgelte für sonstige Leistungen - Hebeanlagen [8]	12.400	12.200	5.586,01	12.400	12.200	5.454,01	5A	141
8510 728109	Entgelte für sonstige Leistungen - intern - Wirtschaftshof - Hebeanlagen	1.000	1.000	0,00	1.000	1.000	0,00	5A	
8510 728119	Entgelte für sonstige Leistungen - intern - Vermessung	14.500	14.500	14.500,00	14.500	14.500	14.500,00	2VG	9960
8510 728219	Entgelte für sonstige Leistungen - intern - Druckerei	100	100	0,00	100	100	0,00	MDIT	9955
8510 728509	Entgelte für sonstige Leistungen - intern - EDV	3.700	4.200	3.275,40	3.700	4.200	3.275,40	MDIT	9955
8510 728709	Entgelte für sonstige Leistungen - intern - Telefonanlage	600	300	361,35	600	300	361,35	MDIT	9957
8510 728800	Entgelte für sonstige Leistungen - Seminargebühren [9]	6.000	6.000	3.620,00	6.000	6.000	3.620,00	GG5	9945
8510 728979	Entgelte für sonstige Leistungen - intern - 2.6120.816019 [10]	475.100	496.300	468.300,00	475.100	496.300	468.300,00	5A	
8510 729109	Sonstige Aufwendungen - intern - 2.8111.829009	597.200	567.400	607.073,90	597.200	567.400	607.073,90	3BE	
8510 729209	Sonstige Aufwendungen - intern - 2.8112.829009	857.900	922.000	809.487,36	857.900	922.000	809.487,36	3BE	
8510 729309	Sonstige Aufwendungen - intern - 2.8513.829109	2.728.400	2.220.500	1.760.788,07	2.728.400	2.220.500	1.760.788,07	3BE	
8510 760000	Pensionen und sonstige Ruhebezüge (einschl.DGB)	85.200	84.100	95.300,00	85.200	84.100	95.300,00	MDPB	9942
SU 22 / SU 32	Summe Aufwendungen / Auszahlungen operative Gebarung	7.981.600	7.422.900	6.324.889,75	6.226.700	5.549.300	4.847.349,47		
SA 0 / SA 1	(0) Nettoergebnis (21 - 22) / Saldo (1) Geldfluss aus der operativen Gebarung (31 - 32)	916.500	430.100	1.250.173,54	2.261.100	2.024.200	2.655.020,69		
8510 794522	Rücklage (Geb.R.) - Kanal Erhaltung	1.591.000	1.301.700	1.596.501,48				GG3K	
8510 794532	Rücklage (Geb.R.) - Kanal Ausbau	326.100	312.300	0,00				GG3K	
8510 894522	Rücklage (Geb.R.) - Kanal Erhaltung [11]	1.590.000	0	0,00				GG3K	
8510 894532	Rücklage (Geb.R.) - Kanal Ausbau	160.000	0	87.442,73				GG3K	
SU 23	Summe Haushaltsrücklagen	-167.100	-1.614.000	-1.524.482,34					
SA 00	Nettoergebnis nach Zuweisung und Entnahmen von Haushaltsrücklagen (SA 0 +/- SU 23)	749.400	-1.183.900	-274.308,80					
Investive Gebarung									
8510 300201	Kapitaltransfers von Bund, Bundesfonds u. -kammern - SDI-Ti [12]				2.900	87.600	3.405,77	GG3D	
8510 300221	Kapitaltransfers von Bund, Bundesfonds u. -kammern - BA 102				4.600	0	5.200,22	GG3D	
8510 300231	Kapitaltransfers von Bund, Bundesfonds u. -kammern - BA 103				8.900	0	9.722,97	GG3D	
8510 300241	Kapitaltransfers von Bund, Bundesfonds u. -kammern - BA 104				4.700	0	5.297,80	GG3D	

Ansatz 8510	Betriebe der Abwasserbeseitigung	Voranschlag	Voranschlag	Ergebnis	Voranschlag	Voranschlag	Ergebnis	BWST	S/D
		2022	2021	2020	2022	2021	2020		
Konto		Ergebnisvoranschlag			Finanzierungsvoranschlag				
8510 300251	Kapitaltransfers von Bund, Bundesfonds u. -kammern - BA 105				8.300	0	8.826,46	GG3D	
8510 300261	Kapitaltransfers von Bund, Bundesfonds u. -kammern - BA 106				9.800	0	10.405,27	GG3D	
8510 300271	Kapitaltransfers von Bund, Bundesfonds u. -kammern - BA 107				17.400	0	18.376,40	GG3D	
8510 300281	Kapitaltransfers von Bund, Bundesfonds u. -kammern - BA 108				20.800	0	3.591,51	GG3D	
8510 300291	Kapitaltransfers von Bund, Bundesfonds u. -kammern - BA 109				6.900	0	7.922,36	GG3D	
8510 307000	Kapitaltransfers von privaten Haushalten und Organisationen ohne Erwerbszweck				0	0	459.552,83	3A	
8510 803000	Veräußerungen von technischen Anlagen, Fahrzeugen und Maschinen				0	0	3.750,00	5A	
SU 33	Summe Einzahlungen investive Gebarung				84.300	87.600	536.051,59		
8510 004000	Wasser- und Abwasserbauten und -anlagen [13]				1.285.000	3.866.300	1.248.137,25	5A	
8510 004100	Wasser- und Abwasserbauten und -anlagen / Ausbau [14]				455.000	365.000	138.423,04	5A	
8510 004200	Wasser- und Abwasserbauten und -anlagen [15]				150.000	150.000	86.312,24	5A	
8510 020000	Maschinen und maschinelle Anlagen [16]				100	100	0,00	5A	512
8510 020010	Maschinen und maschinelle Anlagen - Hebeanlagen [17]				1.000	2.000	0,00	5A	513
8510 040000	Fahrzeuge [18]				0	0	33.773,00	5A	
8510 042000	Amts-, Betriebs- und Geschäftsausstattung [19]				1.200	1.200	0,00	5A	512
8510 042010	Amts-, Betriebs- und Geschäftsausstattung - Hebeanlagen [20]				2.500	2.000	17.781,31	5A	513
8510 050010	Sonderanlagen - Hebeanlagen [21]				20.000	20.000	0,00	5A	
8510 060000	Im Bau befindliche Grundstückseinrichtungen [22]				2.945.000	0	0,00	5A	
8510 060100	Im Bau befindliche Grundstückseinrichtungen - Ausbau [23]				800.000	0	0,00	5A	
SU 34	Summe Auszahlungen investive Gebarung				5.659.800	4.406.600	1.524.426,84		
SA 2	Saldo (2) Geldfluss aus der investiven Gebarung (33 - 34)				-5.575.500	-4.319.000	-988.375,25		
SA 3	Saldo (3) Nettofinanzierungssaldo (SA 1 + SA 2)				-3.314.400	-2.294.800	1.666.645,44		
Finanzierungstätigkeit									
8510 346100	Investitionsdarlehen von Finanzunternehmen				3.908.800	4.231.300	1.297.333,84	GG3D	
SU 35	Summe Einzahlungen aus der Finanzierungstätigkeit				3.908.800	4.231.300	1.297.333,84		
8510 346100	Investitionsdarlehen (Tilgung) - Finanzunternehmen				428.300	314.500	487.202,50	GG3D	9943
SU 36	Summe Auszahlungen aus der Finanzierungstätigkeit				428.300	314.500	487.202,50		
SA 4	Saldo (4) Geldfluss aus der Finanzierungstätigkeit (35 - 36)				3.480.500	3.916.800	810.131,34		
SA 5	Saldo (5) Geldfluss aus der voranschlagswirksamen Gebarung (SA 3 + SA 4)				166.100	1.622.000	2.476.776,78		

Erläuterungen:

8510 810000 [1]	Erlöse aus Alteisenverkauf
8510 827590 [2]	Personalkosten-Refundierung von Villacher Saubermacher GmbH & Co KG
8510 850000 [3]	Kanalanschlussbeiträge Villach
8510 852000 [4]	Kanalgebühr Villach
8510 860201 [5]	Ersätze SDI Zinsen diverse ABA mit und ohne Darlehensaufnahme
8510 868000 [6]	Strafen nach dem Kärntner Gemeindekanalisationsgesetz
8510 728000 [7]	Dienstleistung Villacher Saubermacher GmbH & Co KG - Verbringung und Entsorgung Räumgut Kläranlage, Kanal-Inspektion (Kamerabefahrung), Abwasseruntersuchungen

8510	728010	[8]	Elektrotechnische Anlagen und Gaswarnanlage – wiederkehrende Überprüfungen, Straßen-Kanalspülwageneinsätze, div. IT-Leistungen, Arbeitsbekleidung etc.
8510	728800	[9]	Ausbildungskosten für Kanal-Facharbeiter
8510	728979	[10]	Straßeninstandhaltung - Kostenersatz für erhöhte Aufwendungen auf Grund von Grabungen für die Abwasserkanalisation
8510	894522	[11]	Rücklagenentnahme Sanierung Kanal
8510	300201	[12]	Ersätze Kanal - Barwert der Tilgungen B 101
8510	004000	[13]	Externe Planung Straßeninstandsetzung nach Kanalsanierungen Kanal Sanierung lt. Ausbauprogramm Übertrag 2021/2022
8510	004100	[14]	Kanal - Ausbau - Sammlerweiterungen und Externe Planung Entflechtung Rennsteiner Straße Definitive Instandsetzung nach Sammlerweiterungen Sammlerweiterungen Übertrag 2021/2022
8510	004200	[15]	Hausanschlusskanäle - Errichtung im Entsorgungsbereich der Stadt Villach Hausanschlusskanäle - Errichtung - Straßeninstandsetzung
8510	020000	[16]	Maschinen und maschinelle Anlagen
8510	020010	[17]	Diverse Kleingeräte und Maschinen für Hebeanlagen
8510	040000	[18]	Ankauf Dienstfahrzeug (Kanalinstandhaltung)
8510	042000	[19]	Ankauf Sauerstoff Selbstretter
8510	042010	[20]	Betriebsausstattung Pumpstationen z. B. Stromverteiler, Dreibein, Dampfstrahler
8510	050010	[21]	Hebeanlagen - Stationäre Funkgeräte für zusätzliche Funkfrequenz
8510	060000	[22]	Kanalsanierungen lt. Ausbauprogramm
8510	060100	[23]	Kanal - Entflechtung Völkendorf LCAS Pumpdruckleitung und Pumpstation

Ansatz 8513	Konto	BETRIEBE - ABWASSERBESEITIGUNG / KLÄRANLAGE	Voranschlag	Voranschlag	Ergebnis	Voranschlag	Voranschlag	Ergebnis	BWST	S/D	
			2022	2021	2020	2022	2021	2020			
			Ergebnisvoranschlag			Finanzierungsvoranschlag					
Operative Gebarung											
	8513	808000	Veräußerungen von Waren [1]	2.000	2.000	378,40	2.000	2.000	378,40	5A	
	8513	810000	Erträge aus Leistungen [2]	103.600	104.300	124.530,03	103.600	104.300	121.546,29	5A	
	8513	810009	Erträge aus Leistungen - intern - Kläranlage	41.000	28.000	21.321,42	41.000	28.000	23.110,30	5A	
	8513	810100	Erträge aus Leistungen (Betriebskosten) [3]	1.730.000	2.055.400	1.903.305,37	1.730.000	2.055.400	1.903.305,37	5A	
	8513	813000	Erträge aus der Auflösung von Investitionszuschüssen (Kapitaltransfers)	12.900	40.200	62.641,68				3BE	
	8513	816550	Kostenbeiträge (-Ersätze) für Personal [4]	9.200	8.800	8.559,93	9.200	8.800	8.559,93	MDPB	
	8513	817400	Erträge aus der Auflösung von sonstigen Rückstellungen - Abfertigungen	0	7.800	0,00				3BE	
	8513	817500	Erträge aus der Auflösung von sonstigen Rückstellungen - Jubiläumswendungen	0	0	46.614,15				3BE	
	8513	817800	Erträge aus der Auflösung von sonstigen Rückstellungen - Pensionen	264.300	267.200	135.241,02				3BE	
	8513	829109	Sonstige Erträge - intern - 1.8510.729309 [5]	2.728.400	2.220.500	1.760.788,07	2.728.400	2.220.500	1.760.788,07	5A	
	8513	829380	Sonstige Erträge - Schadensfall - 8513.61x380 [6]	700	700	0,00	700	700	0,00	5A	
SU 21 / SU 31			Summe Erträge / Einzahlungen operative Gebarung	4.892.100	4.734.900	4.063.380,07	4.614.900	4.419.700	3.817.688,36		
	8513	400000	Geringwertige Wirtschaftsgüter (GWG)	13.400	14.100	16.533,36	13.400	14.100	16.244,50	5A	112

Ansatz 8513		BETRIEBE - ABWASSERBESEITIGUNG / KLÄRANLAGE	Voranschlag	Voranschlag	Ergebnis	Voranschlag	Voranschlag	Ergebnis	BWST	S/D
Konto			2022	2021	2020	2022	2021	2020		
			Ergebnisvoranschlag			Finanzierungsvoranschlag				
8513	400009	Geringwertige Wirtschaftsgüter - intern - Zentraler Service	100	100	0,00	100	100	0,00	MD	9958
8513	413400	Handelswaren zur unentgeltlichen Weitergabe	2.000	1.000	804,00	2.000	1.000	804,00	5A	112
8513	451000	Brennstoffe	10.000	10.000	0,00	10.000	10.000	0,00	5A	112
8513	452000	Treibstoffe	3.500	3.000	2.668,91	3.500	3.000	1.987,12	5A	112
8513	453000	Schmier- und Schleifmittel	4.000	2.000	5.502,17	4.000	2.000	5.502,17	5A	112
8513	454000	Reinigungsmittel	4.500	3.000	6.581,68	4.500	3.000	6.500,47	5A	112
8513	455000	Chemische und sonstige artverwandte Mittel	327.000	294.000	235.813,80	327.000	294.000	220.669,77	5A	112
8513	455029	Chemische und sonstige artverwandte Mittel - intern - Wirtschaftshof	600	600	161,28	600	600	161,28	5A	
8513	456000	Schreib-, Zeichen- und sonstige Büromittel	500	500	0,00	500	500	0,00	5A	112
8513	456009	Schreib-, Zeichen- und sonstige Büromittel - intern - Zentraler Service	200	200	58,20	200	200	58,20	MD	9958
8513	457000	Druckwerke	1.000	1.500	0,00	1.000	1.500	0,00	5A	112
8513	458000	Mittel zur ärztlichen Betreuung und Gesundheitsvorsorge	1.000	1.000	481,11	1.000	1.000	481,11	5A	112
8513	459000	Sonstige Verbrauchsgüter	40.800	37.300	14.937,36	40.800	37.300	14.267,04	5A	112
8513	459009	Sonstige Verbrauchsgüter - intern - Zentraler Service	100	100	0,00	100	100	0,00	MD	9958
8513	500000	Geldbezüge, Beamte AV	117.200	99.600	98.038,06	117.200	99.600	105.173,57	MDPL	9940
8513	510000	Geldbezüge, Vertragsbedienstete AV	157.000	110.800	74.818,90	157.000	110.800	74.818,90	MDPL	9940
8513	511000	Geldbezüge, Vertragsbedienstete HV	435.900	463.200	420.853,84	435.900	463.200	420.853,84	MDPL	9940
8513	521000	Geldbezüge, Arbeiter ganzjährig beschäftigt	16.100	11.800	3.865,20	16.100	11.800	3.865,20	MDPL	9940
8513	522000	Geldbezüge, Angestellte nicht ganzjährig beschäftigt	0	0	3.251,86	0	0	3.251,86	MDPL	9940
8513	563000	Sonstige Aufwandsentschädigungen	1.700	1.700	3.039,30	1.700	1.700	3.177,45	MDPL	9940
8513	565000	Mehrleistungsvergütungen	63.100	62.300	60.617,08	63.100	62.300	60.617,08	MDPL	9940
8513	566000	Zuwendungen aus Anlass von Dienstjubiläen	0	40.700	6.663,98	0	40.700	34.100,82	MDPL	9940
8513	569000	Sonstige Nebengebühren	54.700	55.600	47.345,30	54.700	55.600	47.428,19	MDPL	9940
8513	580000	DGB zum Ausgleichsfonds für Familienbeihilfen	28.100	29.300	27.793,90	28.100	29.300	29.150,84	MDPL	9940
8513	581000	Dienstgeberbeiträge zur Alterssicherung	0	0	78.244,35	0	0	78.244,35	MDPL	9940
8513	581010	Dienstgeberbeiträge zur Alterssicherung - Betriebspension	6.700	6.800	7.791,38	6.700	6.800	7.791,38	MDPL	9940
8513	582000	Sonstige DGB zur sozialen Sicherheit	167.100	162.700	62.772,90	167.100	162.700	63.104,76	MDPL	9940
8513	588000	Kommunalsteuer	25.200	25.400	21.379,88	25.200	25.400	22.423,68	MDPL	9940
8513	591000	Dotierung von Rückstellungen für Abfertigungen	1.400	0	7.966,71				3BE	9944
8513	592000	Dotierung von Rückstellungen für Jubiläumszuwendungen	5.500	1.000	0,00				3BE	9944
8513	593000	Dotierung von Rückstellungen für nicht konsumierte Urlaube	1.800	6.800	1.681,06				3BE	9944
8513	593100	Dotierung von Rückstellungen für nicht konsumierte Gleitzeit	0	0	559,75				3BE	
8513	600110	Energiebezüge - Strom - Direktanteil	500	0	0,00	500	0	0,00	3BE	9965
8513	600180	Energiebezüge - Strom - Direktanteil	135.000	120.000	81.167,56	135.000	120.000	81.167,56	5A	112
8513	612000	Instandhaltung von Wasser- und Abwasserbauten und -anlagen	233.500	216.100	149.287,01	233.500	216.100	139.821,38	5A	112
8513	612380	Instandhaltung von Wasser- und Abwasserbauten und -anlagen - Schadensfall - 8513.829380	100	0	0,00	100	0	0,00	5A	112
8513	613000	Instandhaltung von sonstigen Grundstückseinrichtungen	3.000	4.600	133,82	3.000	4.600	133,82	5A	112
8513	613380	Instandhaltung von sonstigen Grundstückseinrichtungen - Schadensfall - 8513.829380	100	0	0,00	100	0	0,00	5A	112

Ansatz 8513	Konto	BETRIEBE - ABWASSERBESEITIGUNG / KLÄRANLAGE	Voranschlag	Voranschlag	Ergebnis	Voranschlag	Voranschlag	Ergebnis	BWST	S/D
			2022	2021	2020	2022	2021	2020		
			Ergebnisvoranschlag			Finanzierungsvoranschlag				
8513	614000	Instandhaltung von Gebäuden und Bauten	105.000	86.100	126.088,79	105.000	86.100	82.099,20	5A	112
8513	614220	Instandhaltung von Gebäuden und Bauten - Wartungen	3.100	2.600	2.632,97	3.100	2.600	2.632,97	2HL	9963
8513	614380	Instandhaltung von Gebäuden und Bauten - Schadensfall - 8513.829380	100	0	0,00	100	0	0,00	5A	112
8513	616000	Instandh.von Maschinen u.masch.Anlagen	11.300	12.100	5.038,21	11.300	12.100	5.038,21	5A	112
8513	616380	Instandh.von Maschinen u.masch.Anlagen-Schadensfall - 8513.829380	100	0	0,00	100	0	0,00	5A	112
8513	617000	Instandhaltung von Fahrzeugen	6.500	6.100	1.834,00	6.500	6.100	1.834,00	5A	112
8513	617380	Instandhaltung von Fahrzeugen - Schadensfall - 8513.829380	100	0	0,00	100	0	0,00	5A	112
8513	618000	Instandhaltung von sonstigen Anlagen	10.500	8.600	7.553,59	10.500	8.600	7.553,59	5A	112
8513	618260	Instandhaltung von sonstigen Anlagen - 5F	700	100	602,08	700	100	602,08	5F	9964
8513	618380	Instandhaltung von sonstigen Anlagen - Schadensfall - 8513.829380	100	0	0,00	100	0	0,00	5A	112
8513	619000	Instandhaltung von Sonderanlagen	56.300	57.100	23.116,78	56.300	57.100	15.638,76	5A	112
8513	619380	Instandhaltung von Sonderanlagen - Schadensfall - 8513.829380	100	0	0,00	100	0	0,00	5A	112
8513	620000	Transporte durch die Bahn	500	500	0,00	500	500	0,00	5A	
8513	621000	Sonstige Transporte	1.000	1.000	468,19	1.000	1.000	468,19	5A	112
8513	630000	Postdienste	100	100	280,06	100	100	280,06	MDIT	9949
8513	631000	Telekommunikationsdienste	500	500	308,15	500	500	275,79	5A	112
8513	631700	Telekommunikationsdienste - MDIT	2.800	2.800	2.061,00	2.800	2.800	2.061,00	MDIT	9947
8513	640000	Rechts- und Beratungsaufwand [7]	3.000	3.000	1.279,17	3.000	3.000	-160,83	5A	112
8513	650000	Zinsen für Finanzschulden - in Euro	69.200	66.100	77.190,92	69.200	66.100	77.190,92	GG3D	9943
8513	670000	Versicherungen	37.400	37.400	33.753,68	37.400	37.400	33.753,68	GG3V	9950
8513	680100	Planmäßige Abschreibung - Immaterielle Vermögenswerte	0	0	551,66				3BE	9969
8513	680300	Planmäßige Abschreibung - Gebäude und Bauten	71.400	76.700	71.448,15				3BE	9969
8513	680400	Planmäßige Abschreibung - Wasser- und Abwasserbauten und Anlagen	0	843.400	1.255.884,06				3BE	9969
8513	680500	Planmäßige Abschreibung - Sonderanlagen	197.900	199.300	179.631,86				3BE	9969
8513	680600	Planmäßige Abschreibung - Technische Anlagen, Fahrzeuge und Maschinen	24.000	17.600	25.078,00				3BE	9969
8513	680700	Planmäßige Abschreibung - Amts-, Betriebs- und Geschäftsausstattung	15.200	25.100	19.443,10				3BE	9969
8513	690800	Abschreibung von Forderungen (Schadensfälle)	100	100	0,00				3BE	9951
8513	700000	Miet- und Pacht Aufwand	4.100	4.100	14.261,62	4.100	4.100	14.261,62	5A	112
8513	710000	Öffentliche Abgaben, ohne Gebühren gem. FAG	700	300	183,92	700	300	183,92	5A	112
8513	710020	Öffentliche Abgaben, ohne Gebühren gem. FAG	300	300	613,75	300	300	613,75	GG3V	9950
8513	711000	Gebühren f.d.Ben.v.Gemeindeeinr. u. -anlagen gem. FAG	25.200	25.200	22.375,09	25.200	25.200	22.375,09	5A	112
8513	720309	Kostenbeiträge (-Ersätze) für Leistungen - intern - VKB	154.000	108.600	117.500,00	154.000	108.600	117.500,00	GG3D	
8513	724100	Reisegebühren (einschl. Km-Geld)	11.800	14.700	2.159,33	11.800	14.700	2.159,33	5A	112
8513	726000	Mitgliedsbeiträge an Institutionen [8]	500	600	250,00	500	600	250,00	5A	112
8513	728000	Entgelte für sonstige Leistungen [9]	651.500	645.900	573.649,29	651.500	645.900	520.798,49	5A	112
8513	728009	Entgelte für sonstige Leistungen - intern - Wirtschaftshof	1.000	1.800	0,00	1.000	1.800	0,00	5A	353
8513	728039	Entgelte für sonstige Leistungen - intern - Stadtgrün	1.500	1.800	734,45	1.500	1.800	734,45	5A	353

Ansatz 8513	BETRIEBE - ABWASSERBESEITIGUNG / KLÄRANLAGE	Voranschlag 2022	Voranschlag 2021	Ergebnis 2020	Voranschlag 2022	Voranschlag 2021	Ergebnis 2020	BWST	S/D
Konto		Ergebnisvoranschlag			Finanzierungsvoranschlag				
8513 728059	Entgelte für sonstige Leistungen - intern - Feuerwehr	1.000	1.000	0,00	1.000	1.000	0,00	5A	353
8513 728119	Entgelte für sonstige Leistungen - intern - Vermessung	1.000	1.000	1.000,00	1.000	1.000	1.000,00	2VG	9960
8513 728129	Entgelte für sonstige Leistungen - intern - Gebäudereinigung	30.900	28.800	33.561,87	30.900	28.800	33.561,87	2HLR	9961
8513 728219	Entgelte für sonstige Leistungen - intern - Druckerei	100	100	0,00	100	100	0,00	MDIT	9955
8513 728220	Entgelte für sonstige Leistungen - Überprüfungen	2.700	2.500	1.421,30	2.700	2.500	976,72	2HL	
8513 728509	Entgelte für sonstige Leistungen - intern - EDV	37.000	41.300	32.887,50	37.000	41.300	32.887,50	MDIT	9955
8513 728709	Entgelte für sonstige Leistungen - intern - Telefonanlage	2.900	3.200	1.806,75	2.900	3.200	1.806,75	MDIT	9957
8513 728800	Entgelte für sonstige Leistungen - Seminargebühren [10]	3.700	3.700	4.539,00	3.700	3.700	4.539,00	GG5	9945
8513 760000	Pensionen und sonstige Ruhebezüge (einschl.DGB)	271.300	224.900	189.300,00	271.300	224.900	189.300,00	MDPB	9942
SU 22 / SU 32	Summe Aufwendungen / Auszahlungen operative Gebarung	3.680.600	4.342.900	4.271.302,00	3.363.300	3.172.900	2.614.016,45		
SA 0 / SA 1	(0) Nettoergebnis (21 - 22) / Saldo (1) Geldfluss aus der operativen Gebarung (31 - 32)	1.211.500	392.000	-207.921,93	1.251.600	1.246.800	1.203.671,91		
8513 894522	Rücklage (Geb.R.) - Kanal Erhaltung	0	0	398.731,87				GG3K	
SU 23	Summe Haushaltsrücklagen	0	0	113.497,29					
SA 00	Nettoergebnis nach Zuweisung und Entnahmen von Haushaltsrücklagen (SA 0 +/- SU 23)	1.211.500	392.000	-94.424,64					
Investive Gebarung									
8513 300011	Kapitaltransfers von Bund, Bundesfonds u. -kammern				0	624.500	0,00	5A	
8513 302011	Kapitaltransfers von Gemeinden, Gemeindeverbänden (ohne marktbestimmte Tätigkeit) und Geme [11]				0	608.000	0,00	5A	
SU 33	Summe Einzahlungen investive Gebarung				0	1.232.500	0,00		
8513 004090	Wasser- und Abwasserbauten und -anlagen				0	4.550.000	-77.475,09	5A	
8513 010100	Gebäude und Bauten [12]				0	1.600.000	-207.759,49	5A	
8513 020000	Maschinen und maschinelle Anlagen [13]				1.000	75.000	24.528,69	5A	510
8513 030000	Werkzeuge und sonstige Erzeugungsmittel [14]				2.000	2.000	909,52	5A	510
8513 040000	Fahrzeuge [15]				6.300	2.000	43.604,00	5A	510
8513 042000	Amts-, Betriebs- und Geschäftsausstattung [16]				18.000	31.000	2.808,20	5A	510
8513 042100	Amts-, Betriebs- und Geschäftsausstattung [17]				0	53.000	0,00	5A	
8513 050000	Sonderanlagen - VE 561 [18]				10.000	0	0,00	5A	
8513 050100	Sonderanlagen [19]				50.000	1.387.500	0,00	5A	
8513 060000	Im Bau befindliche Grundstückseinrichtungen [20]				2.450.000	0	414.284,14	5A	
8513 061000	Im Bau befindliche Gebäude und Bauten				0	0	410.339,27	5A	
8513 062000	Im Bau befindliche technische Anlagen/Fahrzeuge/Maschinen [21]				400.000	0	0,00	5A	
8513 070000	Aktivierungsfähige Rechte [22]				1.500	5.000	0,00	5A	510
SU 34	Summe Auszahlungen investive Gebarung				2.938.800	7.705.500	611.239,24		
SA 2	Saldo (2) Geldfluss aus der investiven Gebarung (33 - 34)				-2.938.800	-6.473.000	-611.239,24		
SA 3	Saldo (3) Nettofinanzierungssaldo (SA 1 + SA 2)				-1.687.200	-5.226.200	592.432,67		
Finanzierungstätigkeit									
8513 346100	Investitionsdarlehen von Finanzunternehmen				2.939.800	6.358.000	425.891,54	GG3D	
SU 35	Summe Einzahlungen aus der Finanzierungstätigkeit				2.939.800	6.358.000	425.891,54		

Ansatz 8513	BETRIEBE - ABWASSERBESEITIGUNG / KLÄRANLAGE	Voranschlag	Voranschlag	Ergebnis	Voranschlag	Voranschlag	Ergebnis	BWST	S/D
		2022	2021	2020	2022	2021	2020		
Konto		Ergebnisvoranschlag			Finanzierungsvoranschlag				
8513 346100	Investitionsdarlehen (Tilgung) - Finanzunternehmen				1.251.600	1.131.700	1.121.614,01	GG3D	9943
SU 36	Summe Auszahlungen aus der Finanzierungstätigkeit				1.251.600	1.131.700	1.121.614,01		
SA 4	Saldo (4) Geldfluss aus der Finanzierungstätigkeit (35 - 36)				1.688.200	5.226.300	-695.722,47		
SA 5	Saldo (5) Geldfluss aus der voranschlagswirksamen Gebarung (SA 3 + SA 4)				1.000	100	-103.289,80		

Erläuterungen:

8513 808000 [1]	Erlöse aus Entsorgungen (wie z.B. Alteisen, Kupfer, Schrott)
8513 810000 [2]	Einbringung von Gruben- und Fettscheiderinhalten, Entgelte für Indirekteinleiter-Bewilligungen, Verrechnungen Leistungserbringungen an AWW Villach, Gutschriften für Ökostromeinlieferung, Energieabgaben-Rückvergütung
8513 810100 [3]	Verrechnung Betriebs- und Finanzierungskosten an Einleiter (WV Ossiacher See, AWW Faaker See, AKB Arnoldstein, BKB Bad Bleiberg, Hohenthurn, Arriach, WV Millstättersee)
8513 816550 [4]	Kostensätze vom AMS für Altersteilzeit
8513 829109 [5]	Erlöse für Einlieferungen aus dem öffentlichen Kanalnetz
8513 829380 [6]	Schadenersätze von Versicherungen
8513 640000 [7]	Rechtsvertretung und Externe Ingenieurleistungen für Beratungstätigkeiten
8513 726000 [8]	Mitgliedsbeitrag an den Verein zur Förderung der Verwertung von Klärschlamm
8513 728000 [9]	Überprüfungen (wie z.B. Gasanlage, Kräne, Tore, Aufzüge, Laborgeräte E-Technik), Entsorgung Aktivkohle, Klärschlamm- und Rechengut, Überprüfung Durchflussmessungen, Klärschlammuntersuchungen, Software-Updates, Reinigung Arbeitsbekleidung etc.
8513 728800 [10]	Seminar- und Schulungskosten - fachspezifische Ausbildung
8513 302011 [11]	Betriebsgebäude Beitrag Einleitergemeinden und Verbände
8513 010100 [12]	Betriebsgebäude - Umbau mit neuen Büros, Besprechungszimmer, Labor und Umkleidebereich Betriebsgebäude - Umbau Übertrag 2020/2021 Gebläsehäuser - Dach - Sanierung Erneuerung der Dächer der Gebläsehäuser mit Austausch der Sarnafil-Folie für Aufstellung von Photovoltaik-Anlage
8513 020000 [13]	Diverse Maschinen für Werkstatt (z. B. Motorsense, Rasenmäher, Kompressor)
8513 030000 [14]	Diverses Werkzeug für Werkstatt
8513 040000 [15]	Diverses Fahrzeugzubehör
8513 042000 [16]	Sonstige Kleininvestitionen
8513 042100 [17]	Betriebsgebäude - Büro-, Laboreinrichtung, Möblierung Übertrag 2020/2021
8513 050000 [18]	Probenentnahme stationär
8513 050100 [19]	Elektro Ladestation
8513 060000 [20]	Infineon - Betriebswasserreinigungsanlage Infineon - Betriebswasserreinigungsanlage Übertrag 2021/2022
8513 062000 [21]	Kläranlage - Energiezentrale Übertrag 2021/2022
8513 070000 [22]	Softwarelizenzen

UA 852	Betriebe der Müllbeseitigung	Voranschlag 2022	Voranschlag 2021	Ergebnis 2020	Voranschlag 2022	Voranschlag 2021	Ergebnis 2020	BWST	S/D
		Ergebnisvoranschlag			Finanzierungsvoranschlag				
SA 0 / SA 1	(0) Nettoergebnis (21 - 22) / Saldo (1) Geldfluss aus der operativen Gebarung (31 - 32)	778.100	487.100	668.024,98	436.500	213.000	705.640,48		
SA 00	Nettoergebnis nach Zuweisung und Entnahmen von Haushaltsrücklagen (SA 0 +/- SU 23)	1.228.600	2.412.900	694.551,04					
SA 2	Saldo (2) Geldfluss aus der investiven Gebarung (33 - 34)				-730.000	-1.980.000	-7.589,06		
SA 3	Saldo (3) Nettofinanzierungssaldo (SA 1 + SA 2)				-293.500	-1.767.000	698.051,42		
SA 4	Saldo (4) Geldfluss aus der Finanzierungstätigkeit (35 - 36)				-157.000	-156.800	-156.468,44		
SA 5	Saldo (5) Geldfluss aus der voranschlagswirksamen Gebarung (SA 3 + SA 4)				-450.500	-1.923.800	541.582,98		
Ansatz 8520	Betriebe der Müllbeseitigung	Voranschlag 2022	Voranschlag 2021	Ergebnis 2020	Voranschlag 2022	Voranschlag 2021	Ergebnis 2020	BWST	S/D
Konto		Ergebnisvoranschlag			Finanzierungsvoranschlag				
Operative Gebarung									
8520 808000	Veräußerungen von Waren	0	0	31.849,56	0	0	31.849,56	GG5A	
8520 810000	Erträge aus Leistungen [1]	651.500	745.900	778.188,34	651.500	745.900	680.621,51	GG5A	
8520 810100	Erträge aus Leistungen [2]	142.700	142.700	145.838,52	142.700	142.700	150.146,52	GG5A	
8520 811100	Miet- und Pächtertrag [3]	334.400	326.100	312.570,13	334.400	326.100	315.921,88	GG5A	
8520 813000	Erträge aus der Auflösung von Investitionszuschüssen (Kapitaltransfers)	16.400	28.100	16.356,24				3BE	
8520 814000	Erträge aus der Berichtigung von Lieferungen und Leistungen	100	100	0,00	100	100	0,00	GG5A	
8520 816000	Kostenbeiträge (-Ersätze) für sonstige Leistungen [4]	23.400	23.400	76.752,23	23.400	23.400	75.170,73	GG5A	
8520 816110	Kostenbeiträge (-Ersätze) für sonstige Leistungen [5]	13.800	13.400	12.936,08	13.800	13.400	9.066,32	MDPB	
8520 817200	Erträge aus der Auflösung von sonstigen Rückstellungen - nicht konsumierte Urlaube	17.800	0	17.010,56				3BE	
8520 817400	Erträge aus der Auflösung von sonstigen Rückstellungen - Abfertigungen	0	38.300	36.777,49				3BE	
8520 817500	Erträge aus der Auflösung von sonstigen Rückstellungen - Jubiläumszuwendungen	30.800	0	0,00				3BE	
8520 817800	Erträge aus der Auflösung von sonstigen Rückstellungen - Pensionen	353.600	356.900	246.905,95				3BE	
8520 819000	Übrige nicht finanzierungswirksame Erträge	0	0	4.883,50				3BE	
8520 823000	Sonstige Zinserträge	800	1.500	746,24	800	1.500	746,24	3BE	
8520 827550	Kostenersätze für die Überlassung von Bediensteten an Dritte [6]	92.500	86.600	83.904,84	92.500	86.600	58.801,13	MDPB	
8520 827590	Kostenersätze für die Überlassung von Bediensteten an Dritte [7]	1.194.400	1.194.400	1.186.356,20	1.194.400	1.194.400	1.038.949,70	GG5A	
8520 852000	Gebühren für die Benützung von Gemeindeeinrichtungen und -anlagen [8]	7.651.200	7.320.000	7.334.991,42	7.651.200	7.320.000	7.340.085,05	3A	
SU 21 / SU 31	Summe Erträge / Einzahlungen operative Gebarung	10.523.400	10.277.400	10.286.067,30	10.104.800	9.854.100	9.701.358,64		
8520 400000	Geringwertige Wirtschaftsgüter (GWG)	5.200	5.200	315,83	5.200	5.200	315,83	GG5A	137
8520 400009	Geringwertige Wirtschaftsgüter - intern - Zentraler Service	200	200	236,42	200	200	236,42	MD	9958
8520 413400	Handelswaren zur unentgeltlichen Weitergabe	31.500	12.500	39.860,81	31.500	12.500	39.860,81	GG5A	137
8520 452000	Treibstoffe	1.200	1.000	0,00	1.200	1.000	0,00	GG5A	137

Ansatz 8520		Betriebe der Müllbeseitigung	Voranschlag 2022	Voranschlag 2021	Ergebnis 2020	Voranschlag 2022	Voranschlag 2021	Ergebnis 2020	BWST	S/D
Konto			Ergebnisvoranschlag			Finanzierungsvoranschlag				
8520	456000	Schreib-, Zeichen- und sonstige Büromittel	600	1.000	0,00	600	1.000	0,00	GG5A	137
8520	456009	Schreib-, Zeichen- und sonstige Büromittel - intern - Zentraler Service	100	100	197,27	100	100	197,27	MD	9958
8520	457000	Druckwerke	12.000	10.000	1.050,00	12.000	10.000	1.050,00	GG5A	137
8520	459009	Sonstige Verbrauchsgüter - intern - Zentraler Service	100	100	0,00	100	100	0,00	MD	9958
8520	500000	Geldbezüge, Beamte AV	202.200	239.700	218.652,42	202.200	239.700	235.304,52	MDPL	9940
8520	501000	Geldbezüge, Beamte HV	247.200	238.100	228.796,50	247.200	238.100	245.612,95	MDPL	9940
8520	510000	Geldbezüge, Vertragsbedienstete AV	141.500	83.900	84.145,76	141.500	83.900	84.145,76	MDPL	9940
8520	511000	Geldbezüge, Vertragsbedienstete HV	379.500	449.300	476.915,54	379.500	449.300	476.915,54	MDPL	9940
8520	522000	Geldbezüge, Angestellte nicht ganzjährig beschäftigt	0	0	1.900,21	0	0	1.900,21	MDPL	9940
8520	523000	Geldbezüge, Arbeiter nicht ganzjährig beschäftigt	0	0	12.392,56	0	0	12.392,56	MDPL	9940
8520	563000	Sonstige Aufwandsentschädigungen	4.500	4.800	4.457,01	4.500	4.800	4.689,08	MDPL	9940
8520	565000	Mehrleistungsvergütungen	83.900	85.100	61.843,65	83.900	85.100	62.916,86	MDPL	9940
8520	566000	Zuwendungen aus Anlass von Dienstjubiläen	38.200	14.400	11.249,08	38.200	14.400	11.249,08	MDPL	9940
8520	567000	Belohnungen, Geldaushilfen und Leistungsprämien	0	0	5.884,00	0	0	5.884,00	MDPL	9940
8520	569000	Sonstige Nebengebühren	68.500	75.300	72.012,28	68.500	75.300	74.417,84	MDPL	9940
8520	580000	DGB zum Ausgleichsfonds für Familienbeihilfen	36.900	36.400	34.660,48	36.900	36.400	35.695,56	MDPL	9940
8520	581000	Dienstgeberbeiträge zur Alterssicherung	0	0	75.741,84	0	0	75.741,84	MDPL	9940
8520	581010	Dienstgeberbeiträge zur Alterssicherung - Betriebspension	9.300	10.100	10.592,24	9.300	10.100	10.592,24	MDPL	9940
8520	582000	Sonstige DGB zur sozialen Sicherheit	156.100	160.200	73.756,63	156.100	160.200	75.469,08	MDPL	9940
8520	588000	Kommunalsteuer	28.700	31.400	27.300,42	28.700	31.400	28.175,74	MDPL	9940
8520	591000	Dotierung von Rückstellungen für Abfertigungen	3.600	0	0,00				3BE	9944
8520	592000	Dotierung von Rückstellungen für Jubiläumszuwendungen	0	4.200	165.254,98				3BE	9944
8520	593000	Dotierung von Rückstellungen für nicht konsumierte Urlaube	0	7.400	0,00				3BE	9944
8520	593100	Dotierung von Rückstellungen für nicht konsumierte Gleitzeit	0	0	1.103,87				3BE	
8520	600100	Energiebezüge - Strom	15.000	13.000	9.214,26	15.000	13.000	9.214,26	3BE	9965
8520	612000	Instandhaltung von Wasser- und Abwasserbauten und -anlagen	1.000	1.000	0,00	1.000	1.000	0,00	GG5A	137
8520	613000	Instandhaltung von sonstigen Grundstückseinrichtungen	3.900	4.000	1.070,40	3.900	4.000	1.070,40	GG5A	137
8520	614000	Instandhaltung von Gebäuden und Bauten	100	100	0,00	100	100	0,00	GG5A	137
8520	614220	Instandhaltung von Gebäuden und Bauten - Wartungen	800	800	2.038,03	800	800	2.038,03	2HL	9963
8520	618000	Instandhaltung von sonstigen Anlagen	3.700	100	0,00	3.700	100	0,00	GG5A	137
8520	621000	Sonstige Transporte [9]	142.500	128.000	127.425,42	142.500	128.000	118.356,89	GG5A	137
8520	631700	Telekommunikationsdienste - MDIT	800	800	373,51	800	800	373,51	MDIT	9947
8520	650000	Zinsen für Finanzschulden - in Euro	100	700	851,04	100	700	851,04	GG3D	9943
8520	659000	Geldverkehrs- und Bankspesen	1.000	1.000	0,00	1.000	1.000	0,00	GG5A	137
8520	670000	Versicherungen	5.200	5.200	2.069,38	5.200	5.200	2.069,38	GG3V	9950
8520	680200	Planmäßige Abschreibung - Grundstückseinrichtungen u. Infrastruktur	0	400	0,00				3BE	9969
8520	680300	Planmäßige Abschreibung - Gebäude und Bauten	72.100	123.700	72.070,69				3BE	9969
8520	680500	Planmäßige Abschreibung - Sonderanlagen	200	9.400	281,74				3BE	9969
8520	680700	Planmäßige Abschreibung - Amts-, Betriebs- und Geschäftsausstattung	0	2.100	279,99				3BE	9969

Ansatz 8520		Betriebe der Müllbeseitigung	Voranschlag 2022	Voranschlag 2021	Ergebnis 2020	Voranschlag 2022	Voranschlag 2021	Ergebnis 2020	BWST	S/D
Konto			Ergebnisvoranschlag			Finanzierungsvoranschlag				
8520	690800	Abschreibung von Forderungen (Schadensfälle)	0	2.000	0,00				3BE	9951
8520	690810	Abschreibung von kurzfristigen Forderungen (Abgaben)	1.000	0	0,00				3BE	9951
8520	695010	Wertberichtigungen zu kurzfristigen Forderungen (Abgaben)	100	0	0,00				3BE	
8520	700000	Miet- und Pachtaufwand [10]	330.800	319.000	297.179,17	330.800	319.000	293.730,43	GG5A	137
8520	710000	Öffentliche Abgaben, ohne Gebühren gem. FAG	200	100	191,20	200	100	191,20	GG5A	137
8520	710100	Öffentliche Abgaben/Ausgaben - KEST	100	100	186,56	100	100	186,56	3BE	
8520	711000	Gebühren f.d.Ben.v.Gemeindeeinr. u. -anlagen gem. FAG	5.500	4.600	4.440,24	5.500	4.600	4.440,24	GG5A	137
8520	720309	Kostenbeiträge (-Ersätze) für Leistungen - intern - VKB	304.700	274.000	289.500,00	304.700	274.000	289.500,00	GG3D	
8520	724100	Reisegebühren (einschl. Km-Geld)	11.500	12.000	5.334,36	11.500	12.000	5.225,16	GG5A	137
8520	726000	Mitgliedsbeiträge an Institutionen [11]	3.900	1.300	3.725,00	3.900	1.300	1.225,00	GG5A	137
8520	728000	Entgelte für sonstige Leistungen [12]	3.991.600	3.917.600	3.762.760,81	3.991.600	3.917.600	3.695.754,79	GG5A	137
8520	728009	Entgelte für sonstige Leistungen - intern - Wirtschaftshof	100	100	100,00	100	100	100,00	GG5A	
8520	728100	Entgelte für sonstige Leistungen [13]	2.981.400	3.070.600	3.053.681,66	2.981.400	3.070.600	2.712.476,02	GG5A	137
8520	728119	Entgelte für sonstige Leistungen - intern - Vermessung	1.000	1.000	1.000,00	1.000	1.000	1.000,00	2VG	9960
8520	728219	Entgelte für sonstige Leistungen - intern - Druckerei	100	100	153,64	100	100	153,64	MDIT	9955
8520	728220	Entgelte für sonstige Leistungen - Überprüfungen	1.900	2.100	1.550,77	1.900	2.100	1.293,77	2HL	9963
8520	728349	Entgelte für sonstige Leistungen - intern - Kläranlage	13.000	8.000	7.147,85	13.000	8.000	7.147,85	GG5A	
8520	728509	Entgelte für sonstige Leistungen - intern - EDV	11.100	8.300	6.577,49	11.100	8.300	6.577,49	MDIT	9955
8520	728709	Entgelte für sonstige Leistungen - intern - Telefonanlage	700	800	433,62	700	800	433,62	MDIT	9957
8520	728800	Entgelte für sonstige Leistungen - Seminargebühren [14]	2.800	1.500	1.910,00	2.800	1.500	1.370,00	GG5	9945
8520	729109	Sonstige Aufwendungen - intern - 2.5270.829009	23.400	23.400	12.575,69	23.400	23.400	12.575,69	3BE	
8520	760000	Pensionen und sonstige Ruhebezüge (einschl.DGB)	363.000	383.000	345.600,00	363.000	383.000	345.600,00	MDPB	9942
SU 22 / SU 32	Summe Aufwendungen / Auszahlungen operative Gebarung		9.745.300	9.790.300	9.618.042,32	9.668.300	9.641.100	8.995.718,16		
SA 0 / SA 1	(0) Nettoergebnis (21 - 22) / Saldo (1) Geldfluss aus der operativen Gebarung (31 - 32)		778.100	487.100	668.024,98	436.500	213.000	705.640,48		
8520	794542	Rücklage (Geb.R.) - Müll	298.400	73.100	0,00				GG3K	
8520	894542	Rücklage (Geb.R.) - Müll	730.000	1.980.000	8.503,52				GG3K	
8520	894552	Rücklage (Geb.R.) - Entsorgung	18.900	18.900	18.937,00				GG3K	
SU 23	Summe Haushaltsrücklagen		450.500	1.925.800	26.526,06					
SA 00	Nettoergebnis nach Zuweisung und Entnahmen von Haushaltsrücklagen (SA 0 +/- SU 23)		1.228.600	2.412.900	694.551,04					
Investive Gebarung										
SU 33	Summe Einzahlungen investive Gebarung					0	0	0,00		
8520	010100	Gebäude und Bauten - Altstoffsammelzentrum [15]				705.000	1.877.000	-12.974,25	2HL	
8520	042100	Amts-, Betriebs- und Geschäftsausstattung - Altstoffsammelzentrum [16]				0	37.000	0,00	2HL	
8520	050000	Sonderanlagen [17]				25.000	0	0,00	GG5A	
8520	050100	Sonderanlagen - Altstoffsammelzentrum - VE 580 [18]				0	66.000	0,00	2HL	
8520	061000	Im Bau befindliche Gebäude und Bauten				0	0	20.563,31	2HL	
SU 34	Summe Auszahlungen investive Gebarung					730.000	1.980.000	7.589,06		
SA 2	Saldo (2) Geldfluss aus der investiven Gebarung (33 - 34)					-730.000	-1.980.000	-7.589,06		

Ansatz 8520 Konto	Betriebe der Müllbeseitigung	Voranschlag 2022	Voranschlag 2021	Ergebnis 2020	Voranschlag 2022	Voranschlag 2021	Ergebnis 2020	BWST	S/D
		Ergebnisvoranschlag			Finanzierungsvoranschlag				
SA 3	Saldo (3) Nettofinanzierungssaldo (SA 1 + SA 2)				-293.500	-1.767.000	698.051,42		
Finanzierungstätigkeit									
SU 35	Summe Einzahlungen aus der Finanzierungstätigkeit				0	0	0,00		
8520 346100	Investitionsdarlehen (Tilgung) - Finanzunternehmen				157.000	156.800	156.468,44	GG3D	9943
SU 36	Summe Auszahlungen aus der Finanzierungstätigkeit				157.000	156.800	156.468,44		
SA 4	Saldo (4) Geldfluss aus der Finanzierungstätigkeit (35 - 36)				-157.000	-156.800	-156.468,44		
SA 5	Saldo (5) Geldfluss aus der voranschlagswirksamen Gebarung (SA 3 + SA 4)				-450.500	-1.923.800	541.582,98		

Erläuterungen:

8520 810000 [1]	Erlöse aus der Sammlung von lizenzierten Verpackungen aus dem Hausmüll, Entgelte für Elektrogeräte-Sammlung und für das ARA Sammelsystem, Erlöse für Altstoffe (wie z.B. Altmetalle) und für die Übernahme und Verwertung von Altpapier, Alttextilien- und Altglassammlung
8520 810100 [2]	Erlöse aus der Anlieferung von Abfällen und Hausmüll zum Altstoffsammelzentrum, Erlöse aus Grünschnittübernahme
8520 811100 [3]	Pachtzinse von der Villacher Saubermacher GmbH für die Betriebsräumlichkeiten (inkl. Betriebskosten)
8520 816000 [4]	Kommunalsteuer von der Villacher Saubermacher GmbH, Kostenersatz für Sperrmüllabfuhr, -sammlung und -verwertung
8520 816110 [5]	Kostensersatz Pensions- und Verwaltungskostenbeitrag von Kärntner Entsorgungsvermittlungs GmbH
8520 827550 [6]	Personalkosten-Refundierung von Kärntner Entsorgungsvermittlungs GmbH
8520 827590 [7]	Personalkosten-Refundierung laut Personalüberlassungsvertrag
8520 852000 [8]	Abfallgebühren
8520 621000 [9]	DLV 9.2 Transporte für die Verwertung/Entsorgung aus dem Altstoffsammelzentrum
8520 700000 [10]	Miete für Zurverfügungstellung von Altstoffsammelbehältern
8520 726000 [11]	Mitgliedsbeiträge ÖWAV und VÖA Vereinigung öffentlicher Abfallwirtschaftsbetriebe
8520 728000 [12]	Entleerung Hausmüllbehälter, Betrieb des Alt- und Problemstoffsammelzentrums, Biomüll- und Problemstoffsammlung, Christbaumentsorgung, Abfallverwertung, Sperrmüll- und Altpapiersammlung, Abfallberatung, div. abfallrechtliche Dienstleistungen, Reinigung und Betreuung Altstoffsammelstellen
8520 728100 [13]	Verwertung von Haus- und Sperrmüll, Fehlwurfbelastungen an den Systembetreiber der "Blauen Tonne", Altpapiersammlung, Verbandsanteile für den laufenden Aufwand des Abfallwirtschaftsverbandes
8520 728800 [14]	Seminar- und Schulungskosten - fachspezifische Ausbildung
8520 010100 [15]	Altstoffsammelzentrum - Neuerrichtung Flachdach Altstoffsammelzentrum - Errichtung Photovoltaikanlage Altstoffsammelzentrum - Errichtung Photovoltaikanlage Garagen inkl. Dachhaut Erneuerung Altstoffsammelzentrum Zubau Verwaltungsgebäude, Entsorgungsrampe Übertrag 2021/2022
8520 042100 [16]	Altstoffsammelzentrum - Betriebsausstattung Übertrag 2020/2021
8520 050000 [17]	Abfallwirtschaft - Container
8520 050100 [18]	Altstoffsammelzentrum - Photovoltaikanlage und E-Ladestation Übertrag 202/2021

UA 853	Betriebe für die Errichtung und Verwaltung von Wohn- und Geschäftsgebäuden	Voranschlag 2022	Voranschlag 2021	Ergebnis 2020	Voranschlag 2022	Voranschlag 2021	Ergebnis 2020	BWST	S/D
		Ergebnisvoranschlag			Finanzierungsvoranschlag				
SA 0 / SA 1	(0) Nettoergebnis (21 - 22) / Saldo (1) Geldfluss aus der operativen Gebarung (31 - 32)	-307.800	-279.500	-396.393,49	-328.600	-281.900	-694.838,95		
SA 00	Nettoergebnis nach Zuweisung und Entnahmen von Haushaltsrücklagen (SA 0 +/- SU 23)	-307.800	-279.500	-396.393,49					
SA 2	Saldo (2) Geldfluss aus der investiven Gebarung (33 - 34)				0	0	0,00		
SA 3	Saldo (3) Nettofinanzierungssaldo (SA 1 + SA 2)				-328.600	-281.900	-694.838,95		
SA 4	Saldo (4) Geldfluss aus der Finanzierungstätigkeit (35 - 36)				0	0	0,00		
SA 5	Saldo (5) Geldfluss aus der voranschlagswirksamen Gebarung (SA 3 + SA 4)				-328.600	-281.900	-694.838,95		
Ansatz 8530	Betriebe für die Errichtung und Verwaltung von Wohn- und Geschäftsgebäuden	Voranschlag 2022	Voranschlag 2021	Ergebnis 2020	Voranschlag 2022	Voranschlag 2021	Ergebnis 2020	BWST	S/D
Konto		Ergebnisvoranschlag			Finanzierungsvoranschlag				
Operative Gebarung									
SU 21 / SU 31	Summe Erträge / Einzahlungen operative Gebarung	0	0	0,00	0	0	0,00		
8530 650000	Zinsen für Finanzschulden - in Euro	0	0	-0,10	0	0	-0,10	GG3D	9943
SU 22 / SU 32	Summe Aufwendungen / Auszahlungen operative Gebarung	0	0	-0,10	0	0	-0,10		
SA 0 / SA 1	(0) Nettoergebnis (21 - 22) / Saldo (1) Geldfluss aus der operativen Gebarung (31 - 32)	0	0	0,10	0	0	0,10		
SU 23	Summe Haushaltsrücklagen	0	0	0,00					
SA 00	Nettoergebnis nach Zuweisung und Entnahmen von Haushaltsrücklagen (SA 0 +/- SU 23)	0	0	0,10					
Investive Gebarung									
SU 33	Summe Einzahlungen investive Gebarung				0	0	0,00		
SU 34	Summe Auszahlungen investive Gebarung				0	0	0,00		
SA 2	Saldo (2) Geldfluss aus der investiven Gebarung (33 - 34)				0	0	0,00		
SA 3	Saldo (3) Nettofinanzierungssaldo (SA 1 + SA 2)				0	0	0,10		
Finanzierungstätigkeit									
SU 35	Summe Einzahlungen aus der Finanzierungstätigkeit				0	0	0,00		
SU 36	Summe Auszahlungen aus der Finanzierungstätigkeit				0	0	0,00		
SA 4	Saldo (4) Geldfluss aus der Finanzierungstätigkeit (35 - 36)				0	0	0,00		
SA 5	Saldo (5) Geldfluss aus der voranschlagswirksamen Gebarung (SA 3 + SA 4)				0	0	0,10		
Ansatz 8531	WOHNUNGEN	Voranschlag 2022	Voranschlag 2021	Ergebnis 2020	Voranschlag 2022	Voranschlag 2021	Ergebnis 2020	BWST	S/D
Konto		Ergebnisvoranschlag			Finanzierungsvoranschlag				
Operative Gebarung									
8531 816010	Kostenbeiträge (-Ersätze) für sonstige Leistungen [7]	352.000	352.000	351.940,36	352.000	352.000	0,00	3W	

Ansatz 8531		WOHNUNGEN	Voranschlag 2022	Voranschlag 2021	Ergebnis 2020	Voranschlag 2022	Voranschlag 2021	Ergebnis 2020	BWST	S/D
Konto			Ergebnisvoranschlag			Finanzierungsvoranschlag				
	8531 816100	Kostenbeiträge (-Ersätze) für sonstige Leistungen	0	0	0,00	0	0	56,75	MDPB	
	8531 816500	Kostenbeiträge (-Ersätze) für Personal	0	0	1.494,14	0	0	1.494,14	4P	
	8531 817200	Erträge aus der Auflösung von sonstigen Rückstellungen - nicht konsumierte Urlaube	1.700	1.400	1.648,09				3BE	
	8531 817500	Erträge aus der Auflösung von sonstigen Rückstellungen - Jubiläumsumwendungen	20.200	5.500	0,00				3BE	
	8531 827550	Kostenersätze für die Überlassung von Bediensteten an Dritte [2]	4.100	4.000	3.926,22	4.100	4.000	3.877,93	MDPB	
SU 21 / SU 31		Summe Erträge / Einzahlungen operative Gebarung	378.000	362.900	359.026,88	356.100	356.000	5.428,82		
	8531 400000	Geringwertige Wirtschaftsgüter (GWG)	500	700	0,00	500	700	0,00	3W	
	8531 400009	Geringwertige Wirtschaftsgüter - intern - Zentraler Service	0	100	52,68	0	100	52,68	MD	9958
	8531 456009	Schreib-, Zeichen- und sonstige Büromittel - intern - Zentraler Service	1.000	1.000	1.112,21	1.000	1.000	1.112,21	MD	9958
	8531 457000	Druckwerke	100	300	0,00	100	300	0,00	3W	
	8531 457009	Druckwerke - intern - Zentraler Service	300	100	372,01	300	100	372,01	MD	9958
	8531 459009	Sonstige Verbrauchsgüter - intern - Zentraler Service	100	100	10,37	100	100	10,37	MD	9958
	8531 500000	Geldbezüge, Beamte AV	218.900	209.500	205.081,18	218.900	209.500	219.909,16	MDPL	9940
	8531 510000	Geldbezüge, Vertragsbedienstete AV	255.400	238.900	272.569,69	255.400	238.900	272.569,69	MDPL	9940
	8531 511000	Geldbezüge, Vertragsbedienstete HV	31.000	30.200	29.541,80	31.000	30.200	29.541,80	MDPL	9940
	8531 522000	Geldbezüge, Angestellte nicht ganzjährig beschäftigt	0	0	1.628,24	0	0	1.628,24	MDPL	9940
	8531 563000	Sonstige Aufwandsentschädigungen	1.700	1.700	1.657,80	1.700	1.700	1.657,80	MDPL	9940
	8531 565000	Mehrleistungsvergütungen	7.600	10.400	1.815,92	7.600	10.400	1.815,92	MDPL	9940
	8531 566000	Zuwendungen aus Anlass von Dienstjubiläen	22.600	0	15.637,44	22.600	0	15.637,44	MDPL	9940
	8531 569000	Sonstige Nebengebühren	12.500	12.500	13.526,56	12.500	12.500	14.034,39	MDPL	9940
	8531 580000	DGB zum Ausgleichsfonds für Familienbeihilfen	11.700	10.600	15.159,95	11.700	10.600	15.757,08	MDPL	9940
	8531 581000	Dienstgeberbeiträge zur Alterssicherung	0	0	34.364,92	0	0	34.364,92	MDPL	9940
	8531 581010	Dienstgeberbeiträge zur Alterssicherung - Betriebspension	4.000	3.800	4.816,96	4.000	3.800	4.816,96	MDPL	9940
	8531 582000	Sonstige DGB zur sozialen Sicherheit	66.100	63.700	35.324,31	66.100	63.700	36.093,48	MDPL	9940
	8531 588000	Kommunalsteuer	7.900	7.300	7.345,67	7.900	7.300	7.489,15	MDPL	9940
	8531 591000	Dotierung von Rückstellungen für Abfertigungen	700	4.000	4.126,02				3BE	9944
	8531 592000	Dotierung von Rückstellungen für Jubiläumsumwendungen	0	0	67.419,71				3BE	9944
	8531 618000	Instandhaltung von sonstigen Anlagen	0	200	0,00	0	200	0,00	3W	
	8531 631700	Telekommunikationsdienste - MDIT	1.100	1.100	1.013,74	1.100	1.100	1.013,74	MDIT	9947
	8531 680700	Planmäßige Abschreibung - Amts-, Betriebs- und Geschäftsausstattung	400	500	452,46				3BE	9969
	8531 723000	Amtspauschalien und Repräsentationsaufwendungen [3]	800	800	797,64	800	800	797,64	3W	
	8531 724100	Reisegebühren (einschl. Km-Geld)	1.500	1.500	1.184,45	1.500	1.500	1.184,45	3W	
	8531 728219	Entgelte für sonstige Leistungen - intern - Druckerei	1.200	1.200	1.449,00	1.200	1.200	1.449,00	MDIT	9955
	8531 728509	Entgelte für sonstige Leistungen - intern - EDV	37.400	40.800	38.092,50	37.400	40.800	38.092,50	MDIT	9955
	8531 728709	Entgelte für sonstige Leistungen - intern - Telefonanlage	1.300	1.400	867,24	1.300	1.400	867,24	MDIT	9957
SU 22 / SU 32		Summe Aufwendungen / Auszahlungen operative Gebarung	685.800	642.400	755.420,47	684.700	637.900	700.267,87		
SA 0 / SA 1		(0) Nettoergebnis (21 - 22) / Saldo (1) Geldfluss aus der operativen Gebarung (31 - 32)	-307.800	-279.500	-396.393,59	-328.600	-281.900	-694.839,05		

Ansatz 8531 Konto	WOHNUNGEN	Voranschlag 2022	Voranschlag 2021	Ergebnis 2020	Voranschlag 2022	Voranschlag 2021	Ergebnis 2020	BWST	S/D
		Ergebnisvoranschlag			Finanzierungsvoranschlag				
SU 23	Summe Haushaltsrücklagen	0	0	0,00					
SA 00	Nettoergebnis nach Zuweisung und Entnahmen von Haushaltsrücklagen (SA 0 +/- SU 23)	-307.800	-279.500	-396.393,59					
Investive Gebarung									
SU 33	Summe Einzahlungen investive Gebarung				0	0	0,00		
SU 34	Summe Auszahlungen investive Gebarung				0	0	0,00		
SA 2	Saldo (2) Geldfluss aus der investiven Gebarung (33 - 34)				0	0	0,00		
SA 3	Saldo (3) Nettofinanzierungssaldo (SA 1 + SA 2)				-328.600	-281.900	-694.839,05		
Finanzierungstätigkeit									
SU 35	Summe Einzahlungen aus der Finanzierungstätigkeit				0	0	0,00		
SU 36	Summe Auszahlungen aus der Finanzierungstätigkeit				0	0	0,00		
SA 4	Saldo (4) Geldfluss aus der Finanzierungstätigkeit (35 - 36)				0	0	0,00		
SA 5	Saldo (5) Geldfluss aus der voranschlagswirksamen Gebarung (SA 3 + SA 4)				-328.600	-281.900	-694.839,05		

Erläuterungen:

8531	816010	[1]	Verwaltungskostenbeitrag vom Unternehmen Wohnungen
8531	827550	[2]	Personalkosten-Refundierung von Villacher Immobilien-Vermögensverwaltung
8531	723000	[3]	Konsumationen anlässlich Besprechungen, Präsente (Wohnungs-Referent)

UA 859 Konto	Sonstige Betriebe mit marktbestimmter Tätigkeit	Voranschlag 2022	Voranschlag 2021	Ergebnis 2020	Voranschlag 2022	Voranschlag 2021	Ergebnis 2020	BWST	S/D
		Ergebnisvoranschlag			Finanzierungsvoranschlag				
SA 0 / SA 1	(0) Nettoergebnis (21 - 22) / Saldo (1) Geldfluss aus der operativen Gebarung (31 - 32)	1.940.500	-685.900	-676.522,84	-212.500	-122.600	4.420,36		
SA 00	Nettoergebnis nach Zuweisung und Entnahmen von Haushaltsrücklagen (SA 0 +/- SU 23)	1.940.500	-685.900	-906.270,84					
SA 2	Saldo (2) Geldfluss aus der investiven Gebarung (33 - 34)				-1.814.200	-807.500	216.391,62		
SA 3	Saldo (3) Nettofinanzierungssaldo (SA 1 + SA 2)				-2.026.700	-930.100	220.811,98		
SA 4	Saldo (4) Geldfluss aus der Finanzierungstätigkeit (35 - 36)				4.130.500	826.000	16.337,99		
SA 5	Saldo (5) Geldfluss aus der voranschlagswirksamen Gebarung (SA 3 + SA 4)				2.103.800	-104.100	237.149,97		

Ansatz 8592 Konto	PENSIONISTENWOHNHEIME (SCHLOSSGASSE)	Voranschlag 2022	Voranschlag 2021	Ergebnis 2020	Voranschlag 2022	Voranschlag 2021	Ergebnis 2020	BWST	S/D
		Ergebnisvoranschlag			Finanzierungsvoranschlag				
Operative Gebarung									
8592	811100	Miet- und Pächtertrag [1]	85.300	85.300	80.653,45	85.300	85.300	55.869,31	2HL
8592	829390	Sonstige Erträge - Schadensfall - 8592.61x390 [2]	1.500	1.500	0,00	1.500	1.500	0,00	2HL
SU 21 / SU 31	Summe Erträge / Einzahlungen operative Gebarung	86.800	86.800	80.653,45	86.800	86.800	55.869,31		

Ansatz 8592		PENSIONISTENWOHNHEIME (SCHLOSSGASSE)	Voranschlag 2022	Voranschlag 2021	Ergebnis 2020	Voranschlag 2022	Voranschlag 2021	Ergebnis 2020	BWST	S/D
Konto			Ergebnisvoranschlag			Finanzierungsvoranschlag				
8592	455029	Chemische und sonstige artverwandte Mittel - intern - Wirtschaftshof	200	200	25,46	200	200	25,46	2HL	
8592	600100	Energiebezüge - Strom	30.000	25.000	22.034,64	30.000	25.000	22.034,64	3BE	9965
8592	613000	Instandhaltung von sonstigen Grundstückseinrichtungen	900	900	0,00	900	900	0,00	2HL	
8592	614000	Instandhaltung von Gebäuden und Bauten	2.300	2.300	0,00	2.300	2.300	0,00	2HL	
8592	614390	Instandhaltung von Gebäuden und Bauten - Schadensfall - 8592.829390	1.500	1.500	0,00	1.500	1.500	0,00	2HL	
8592	650000	Zinsen für Finanzschulden - in Euro	100	100	105,80	100	100	105,80	GG3D	9943
8592	670000	Versicherungen	5.300	5.300	4.758,52	5.300	5.300	4.758,52	GG3V	9950
8592	680200	Planmäßige Abschreibung - Grundstückseinrichtungen u. Infrastruktur	0	10.500	0,00				3BE	9969
8592	680300	Planmäßige Abschreibung - Gebäude und Bauten	146.100	122.200	116.928,22				3BE	9969
8592	680700	Planmäßige Abschreibung - Amts-, Betriebs- und Geschäftsausstattung	0	500	356,47				3BE	9969
8592	700000	Miet- und Pachtaufwand	20.000	20.000	0,00	20.000	20.000	0,00	2HL	
8592	710000	Öffentliche Abgaben, ohne Gebühren gem. FAG	100	100	0,00	100	100	0,00	2HL	313
8592	711000	Gebühren f.d.Ben.v.Gemeindeeinr. u. -anlagen gem. FAG	100	100	0,00	100	100	0,00	2HL	313
8592	728000	Entgelte für sonstige Leistungen [3]	400	400	402,54	400	400	294,75	2HL	
SU 22 / SU 32	Summe Aufwendungen / Auszahlungen operative Gebarung		207.000	189.100	144.611,65	60.900	55.900	27.219,17		
SA 0 / SA 1	(0) Nettoergebnis (21 - 22) / Saldo (1) Geldfluss aus der operativen Gebarung (31 - 32)		-120.200	-102.300	-63.958,20	25.900	30.900	28.650,14		
SU 23	Summe Haushaltsrücklagen		0	0	0,00					
SA 00	Nettoergebnis nach Zuweisung und Entnahmen von Haushaltsrücklagen (SA 0 +/- SU 23)		-120.200	-102.300	-63.958,20					
Investive Gebarung										
SU 33	Summe Einzahlungen investive Gebarung					0	0	0,00		
8592	010000	Gebäude und Bauten [4]				0	109.300	0,00	2HL	
SU 34	Summe Auszahlungen investive Gebarung					0	109.300	0,00		
SA 2	Saldo (2) Geldfluss aus der investiven Gebarung (33 - 34)					0	-109.300	0,00		
SA 3	Saldo (3) Nettofinanzierungssaldo (SA 1 + SA 2)					25.900	-78.400	28.650,14		
Finanzierungstätigkeit										
8592	346100	Investitionsdarlehen von Finanzunternehmen				0	109.300	0,00	GG3D	
SU 35	Summe Einzahlungen aus der Finanzierungstätigkeit					0	109.300	0,00		
8592	346100	Investitionsdarlehen (Tilgung) - Finanzunternehmen				1.600	1.600	1.494,24	GG3D	9943
SU 36	Summe Auszahlungen aus der Finanzierungstätigkeit					1.600	1.600	1.494,24		
SA 4	Saldo (4) Geldfluss aus der Finanzierungstätigkeit (35 - 36)					-1.600	107.700	-1.494,24		
SA 5	Saldo (5) Geldfluss aus der voranschlagswirksamen Gebarung (SA 3 + SA 4)					24.300	29.300	27.155,90		
Erläuterungen:										
8592	811100	[1] Pachtzins und Betriebskosten Volkshilfe								

8592	829390	[2]	Schadenersätze von Versicherungen
8592	728000	[3]	Kanalreinigung
8592	010000	[4]	Automatische Schiebetoranlage Brandmeldeanlage Modernisierung Aufzugsanlage Feuerwehr-Notrufeinrichtung

Ansatz 8593		VISTA (Technologiepark)	Voranschlag 2022	Voranschlag 2021	Ergebnis 2020	Voranschlag 2022	Voranschlag 2021	Ergebnis 2020	BWST	S/D
Konto			Ergebnisvoranschlag			Finanzierungsvoranschlag				
Operative Gebarung										
	8593	801000	Veräußerungen von Grundstücken und Grundstückseinrichtungen	2.322.000	0	238.080,00			2VG	
	8593	811000	Miet- und Pächtertrag [1]	500	500	166,67	500	500	-33,33	GG3T
	8593	813000	Erträge aus der Auflösung von Investitionszuschüssen (Kapitaltransfers)	3.000	3.000	3.030,30				3BE
	8593	816000	Kostenbeiträge (-Ersätze) für sonstige Leistungen [2]	30.000	30.000	0,00	30.000	30.000	0,00	GG3T
	8593	816500	Kostenbeiträge (-Ersätze) für Personal [3]	27.000	26.000	0,00	27.000	26.000	0,00	GG3T
	8593	827590	Kostenersätze für die Überlassung von Bediensteten an Dritte	0	0	21.708,33	0	0	21.708,33	GG3T
	8593	829300	Sonstige Erträge [4]	0	6.000	0,00	0	6.000	0,00	2VG
	SU 21 / SU 31		Summe Erträge / Einzahlungen operative Gebarung	2.382.500	65.500	262.985,30	57.500	62.500	21.675,00	
	8593	400000	Geringwertige Wirtschaftsgüter (GWG)	1.500	200	0,00	1.500	200	0,00	GG3T 232
	8593	413410	Handelswaren zur unentgeltlichen Weitergabe - BGA	5.000	3.000	0,00	5.000	3.000	0,00	GG3T 232
	8593	457000	Druckwerke	5.000	5.000	0,00	5.000	5.000	0,00	GG3T 232
	8593	459000	Sonstige Verbrauchsgüter	800	500	0,00	800	500	0,00	GG3T 232
	8593	613000	Instandhaltung von sonstigen Grundstückseinrichtungen	15.100	20.500	12.834,00	15.100	20.500	12.834,00	GG3T 232
	8593	621000	Sonstige Transporte	1.500	5.600	0,00	1.500	5.600	0,00	GG3T 232
	8593	640000	Rechts- und Beratungsaufwand	1.000	1.000	0,00	1.000	1.000	0,00	GG3T 232
	8593	640300	Rechts- und Beratungsaufwand	0	4.000	0,00	0	4.000	0,00	2VG
	8593	640310	Rechts- und Beratungsaufwand	3.000	3.000	466,67	3.000	3.000	-93,33	2VG
	8593	650000	Zinsen für Finanzschulden - in Euro	300	200	182,75	300	200	182,75	GG3D 9943
	8593	670000	Versicherungen	800	800	561,72	800	800	561,72	GG3V 9950
	8593	680200	Planmäßige Abschreibung - Grundstückseinrichtungen u. Infrastruktur	0	101.600	0,00				3BE 9969
	8593	680300	Planmäßige Abschreibung - Gebäude und Bauten	0	500	0,00				3BE 9969
	8593	680400	Planmäßige Abschreibung - Wasser- und Abwasserbauten und Anlagen	0	1.600	0,00				3BE 9969
	8593	680500	Planmäßige Abschreibung - Sonderanlagen	23.500	26.300	25.255,07				3BE 9969
	8593	680700	Planmäßige Abschreibung - Amts-, Betriebs- und Geschäftsausstattung	2.200	2.900	2.081,35				3BE 9969
	8593	690800	Abschreibung von Forderungen (Schadensfälle)	100	100	0,00				3BE 9951
	8593	700000	Miet- und Pachtlaufwand	5.200	4.700	3.800,00	5.200	4.700	3.800,00	GG3T 232
	8593	700039	Miet- und Pachtlaufwand - intern - Stadtgrün	500	500	0,00	500	500	0,00	GG3T 307
	8593	710000	Öffentliche Abgaben, ohne Gebühren gem. FAG	10.500	10.500	16.602,12	10.500	10.500	16.602,12	GG3T 232
	8593	710300	Öffentliche Abgaben, ohne Gebühren gem. FAG [5]	122.700	40.000	8.332,00	122.700	40.000	8.332,00	2VG
	8593	723000	Amtspauschalien und Repräsentationsaufwendungen [6]	500	500	123,62	500	500	123,62	GG3T

Ansatz 8593		VISTA (Technologiepark)	Voranschlag 2022	Voranschlag 2021	Ergebnis 2020	Voranschlag 2022	Voranschlag 2021	Ergebnis 2020	BWST	S/D
Konto			Ergebnisvoranschlag			Finanzierungsvoranschlag				
8593	726000	Mitgliedsbeiträge an Institutionen [7]	3.000	3.500	0,00	3.000	3.500	0,00	GG3T	232
8593	728000	Entgelte für sonstige Leistungen [8]	26.500	24.000	4.597,79	26.500	24.000	2.570,70	GG3T	232
8593	728009	Entgelte für sonstige Leistungen - intern - Wirtschaftshof	3.000	3.000	526,35	3.000	3.000	399,00	GG3T	307
8593	728039	Entgelte für sonstige Leistungen - intern - Stadtgrün	10.000	10.500	804,45	10.000	10.500	592,20	GG3T	307
8593	728200	Entgelte für sonstige Leistungen	5.000	0	0,00	5.000	0	0,00	2T	
8593	755000	Transfers an Unternehmen (ohne Finanzunternehmen) und andere [9]	75.000	75.000	0,00	75.000	75.000	0,00	GG3T	232
8593	775000	Kap.Transfers an Unternehmungen	100	100	0,00				GG3T	232
8593	775010	Kapitaltransfers an Unternehmen (ohne Finanzunternehmen) und andere [10]	0	300.000	700.000,00				GG3T	
SU 22 / SU 32		Summe Aufwendungen / Auszahlungen operative Gebarung	321.800	649.100	875.549,94	295.900	216.000	45.904,78		
SA 0 / SA 1		(0) Nettoergebnis (21 - 22) / Saldo (1) Geldfluss aus der operativen Gebarung (31 - 32)	2.060.700	-583.600	-612.564,64	-238.400	-153.500	-24.229,78		
SU 23		Summe Haushaltsrücklagen	0	0	-229.748,00					
SA 00		Nettoergebnis nach Zuweisung und Entnahmen von Haushaltsrücklagen (SA 0 +/- SU 23)	2.060.700	-583.600	-842.312,64					
Investive Gebarung										
8593	001000	Unbebaute Grundstücke				54.000	0	0,00	2VG	
8593	801000	Veräußerungen von Grundstücken und Grundstückseinrichtungen				2.322.000	0	238.080,00	2VG	
SU 33		Summe Einzahlungen investive Gebarung				2.376.000	0	238.080,00		
8593	001300	Unbebaute Grundstücke [11]				54.000	10.000	0,00	2VG	
8593	002100	Straßenbauten [12]				80.000	0	0,00	2T	
8593	004000	Wasser- und Abwasserbauten und -anlagen [13]				80.000	100.000	0,00	2T	596
8593	006000	Sonstige Grundstückseinrichtungen [14]				0	4.000	0,00	GG3T	
8593	006010	Sonstige Grundstückseinrichtungen [15]				16.000	15.000	0,00	GG3T	
8593	006200	Sonstige Grundstückseinrichtungen [16]				562.600	258.000	0,00	2T	
8593	042000	Amts-, Betriebs- und Geschäftsausstattung				0	100	1.275,20	GG3T	
8593	042200	Amts-, Betriebs- und Geschäftsausstattung [17]				17.500	0	0,00	2T	
8593	060000	Im Bau befindliche Grundstückseinrichtungen - Post 004 [18]				150.000	0	0,00	2T	596
8593	060200	Im Bau befindliche Grundstückseinrichtungen - Straßen [19]				50.000	0	0,00	2T	
8593	061000	Im Bau befindliche Gebäude und Bauten				0	0	20.413,18	2T	
8593	070000	Aktivierungsfähige Rechte [20]				0	11.000	0,00	GG3T	
8593	775000	Kap.Transfers an Unternehmungen				100	100	0,00	GG3T	232
8593	775010	Kapitaltransfers an Unternehmen (ohne Finanzunternehmen) und andere [21]				0	300.000	0,00	GG3T	
SU 34		Summe Auszahlungen investive Gebarung				1.010.200	698.200	21.688,38		
SA 2		Saldo (2) Geldfluss aus der investiven Gebarung (33 - 34)				1.365.800	-698.200	216.391,62		
SA 3		Saldo (3) Nettofinanzierungssaldo (SA 1 + SA 2)				1.127.400	-851.700	192.161,84		
Finanzierungstätigkeit										
8593	346100	Investitionsdarlehen von Finanzunternehmen				1.136.100	721.000	20.413,18	GG3D	

Ansatz 8593	Konto	VISTA (Technologiepark)	Voranschlag	Voranschlag	Ergebnis	Voranschlag	Voranschlag	Ergebnis	BWST	S/D
			2022	2021	2020	2022	2021	2020		
			Ergebnisvoranschlag			Finanzierungsvoranschlag				
SU 35		Summe Einzahlungen aus der Finanzierungstätigkeit				1.136.100	721.000	20.413,18		
	8593 346100	Investitionsdarlehen (Tilgung) - Finanzunternehmen				4.000	2.700	2.580,95	GG3D	9943
SU 36		Summe Auszahlungen aus der Finanzierungstätigkeit				4.000	2.700	2.580,95		
SA 4		Saldo (4) Geldfluss aus der Finanzierungstätigkeit (35 - 36)				1.132.100	718.300	17.832,23		
SA 5		Saldo (5) Geldfluss aus der voranschlagswirksamen Gebarung (SA 3 + SA 4)				2.259.500	-133.400	209.994,07		

Erläuterungen:

8593 811000 [1]	myAcker GmbH - Nutzungsvereinbarung
8593 816000 [2]	Beiträge von Unternehmen zu Infrastrukturleistungen
8593 816500 [3]	High Tech Campus Villach GmbH - Kostenbeitrag Arbeitsvereinbarung VISTA
8593 829300 [4]	Optionsentgelt für zwei Optionsverträge
8593 710300 [5]	Immo-Est Verkauf Grundstück VISTA
8593 723000 [6]	Konsumationen anlässlich Besprechungen, Präsente (Technologie-Referent)
8593 726000 [7]	Mitgliedsbeitrag für Silicon Alps Cluster
8593 728000 [8]	Schneeräumung, Baumkontrollen, Veranstaltungen - Konsumationen, Dienstleistungen, Sportliche Aktivitäten, Marketing
8593 755000 [9]	Subventionen an High Tech Campus Villach GmbH - Standortmanagement, Marketing-/Infrastrukturmaßnahmen
8593 775010 [10]	TPV - HTCVC - Beitrag Bauabschnitt B02
8593 001300 [11]	VISTA - Grund-Ankauf
8593 002100 [12]	VISTA Radwege - Verlegung
8593 004000 [13]	VISTA - Hochwasserschutz Übertrag 2021/2022
8593 006000 [14]	VISTA - Ankauf Hinweisschilder, Leitsystem
8593 006010 [15]	VISTA - Campuserwicklung (Bäume, Sträucher, Samen) VISTA - Infrastruktur - Parkgestaltung (z. B. Bänke)
8593 006200 [16]	VISTA - Flusstribüne - Errichtung VISTA - Flussterrasse - Flusstribüne - Beleuchtung VISTA - Radweg - Beleuchtung VISTA - Leitsystem Gesamtareal VISTA - Leitsystem Detailplanung und ÖBA VISTA - Leitsystem Übertrag 2021/2022
8593 042200 [17]	VISTA - Infrastruktur - Parkgestaltung
8593 060000 [18]	VISTA - Hochwasserschutz Maßnahmen
8593 060200 [19]	VISTA - Zufahrt Kindergarten VISTA - Zufahrt Firma Wild
8593 070000 [20]	Markenschutz - Wortbildmarke (Unionsmarke)
8593 775010 [21]	TPV - HTCVC - Beitrag Bauabschnitt B02

Ansatz 8595 Konto	LOGISTIK-CENTER-NORD - FEDERAUN	Voranschlag 2022	Voranschlag 2021	Ergebnis 2020	Voranschlag 2022	Voranschlag 2021	Ergebnis 2020	BWST	S/D
		Ergebnisvoranschlag			Finanzierungsvoranschlag				
Operative Gebarung									
SU 21 / SU 31	Summe Erträge / Einzahlungen operative Gebarung	0	0	0,00	0	0	0,00		
SU 22 / SU 32	Summe Aufwendungen / Auszahlungen operative Gebarung	0	0	0,00	0	0	0,00		
SA 0 / SA 1	(0) Nettoergebnis (21 - 22) / Saldo (1) Geldfluss aus der operativen Gebarung (31 - 32)	0	0	0,00	0	0	0,00		
SU 23	Summe Haushaltsrücklagen	0	0	0,00					
SA 00	Nettoergebnis nach Zuweisung und Entnahmen von Haushaltsrücklagen (SA 0 +/- SU 23)	0	0	0,00					
Investive Gebarung									
SU 33	Summe Einzahlungen investive Gebarung				0	0	0,00		
8595 060200	Im Bau befindliche Grundstückseinrichtungen - Straßen [1]				1.180.000	0	0,00	2T	
8595 060210	Im Bau befindliche Grundstückseinrichtungen - Post 004 [2]				2.000.000	0	0,00	2T	
SU 34	Summe Auszahlungen investive Gebarung				3.180.000	0	0,00		
SA 2	Saldo (2) Geldfluss aus der investiven Gebarung (33 - 34)				-3.180.000	0	0,00		
SA 3	Saldo (3) Nettofinanzierungssaldo (SA 1 + SA 2)				-3.180.000	0	0,00		
Finanzierungstätigkeit									
8595 346100	Investitionsdarlehen von Finanzunternehmen				3.000.000	0	0,00	GG3D	
SU 35	Summe Einzahlungen aus der Finanzierungstätigkeit				3.000.000	0	0,00		
SU 36	Summe Auszahlungen aus der Finanzierungstätigkeit				0	0	0,00		
SA 4	Saldo (4) Geldfluss aus der Finanzierungstätigkeit (35 - 36)				3.000.000	0	0,00		
SA 5	Saldo (5) Geldfluss aus der voranschlagswirksamen Gebarung (SA 3 + SA 4)				-180.000	0	0,00		
Erläuterungen:									
8595 060200 [1]	LCAS - Straßenbau LCAS - Straßenbau Übertrag 2021/2022 von 1000082								
8595 060210 [2]	LCAS - Hochwasserschutz								

A 87	Wirtschaftliche Unternehmungen	Voranschlag	Voranschlag	Ergebnis	Voranschlag	Voranschlag	Ergebnis	BWST	S/D
		2022	2021	2020	2022	2021	2020		
		Ergebnisvoranschlag			Finanzierungsvoranschlag				
SA 0 / SA 1	(0) Nettoergebnis (21 - 22) / Saldo (1) Geldfluss aus der operativen Gebarung (31 - 32)	-13.200	-23.600	-1.931,57	-10.900	-10.900	9.416,34		
SA 00	Nettoergebnis nach Zuweisung und Entnahmen von Haushaltsrücklagen (SA 0 +/- SU 23)	-13.200	-23.600	-1.931,57					
SA 2	Saldo (2) Geldfluss aus der investiven Gebarung (33 - 34)				0	-15.000	0,00		
SA 3	Saldo (3) Nettofinanzierungssaldo (SA 1 + SA 2)				-10.900	-25.900	9.416,34		
SA 4	Saldo (4) Geldfluss aus der Finanzierungstätigkeit (35 - 36)				-600	14.400	-588,64		
SA 5	Saldo (5) Geldfluss aus der voranschlagswirksamen Gebarung (SA 3 + SA 4)				-11.500	-11.500	8.827,70		
UA 875	Straßenverkehrsbetriebe	Voranschlag	Voranschlag	Ergebnis	Voranschlag	Voranschlag	Ergebnis	BWST	S/D
		2022	2021	2020	2022	2021	2020		
		Ergebnisvoranschlag			Finanzierungsvoranschlag				
SA 0 / SA 1	(0) Nettoergebnis (21 - 22) / Saldo (1) Geldfluss aus der operativen Gebarung (31 - 32)	-13.200	-23.600	-1.931,57	-10.900	-10.900	9.416,34		
SA 00	Nettoergebnis nach Zuweisung und Entnahmen von Haushaltsrücklagen (SA 0 +/- SU 23)	-13.200	-23.600	-1.931,57					
SA 2	Saldo (2) Geldfluss aus der investiven Gebarung (33 - 34)				0	-15.000	0,00		
SA 3	Saldo (3) Nettofinanzierungssaldo (SA 1 + SA 2)				-10.900	-25.900	9.416,34		
SA 4	Saldo (4) Geldfluss aus der Finanzierungstätigkeit (35 - 36)				-600	14.400	-588,64		
SA 5	Saldo (5) Geldfluss aus der voranschlagswirksamen Gebarung (SA 3 + SA 4)				-11.500	-11.500	8.827,70		

Ansatz 8751 Konto	SCHLEPPBAHN	Voranschlag 2022	Voranschlag 2021	Ergebnis 2020	Voranschlag 2022	Voranschlag 2021	Ergebnis 2020	BWST	S/D
		Ergebnisvoranschlag			Finanzierungsvoranschlag				
Operative Gebarung									
8751 810000	Erträge aus Leistungen [1]	11.200	11.200	10.650,00	11.200	11.200	10.650,00	2HL	
SU 21 / SU 31	Summe Erträge / Einzahlungen operative Gebarung	11.200	11.200	10.650,00	11.200	11.200	10.650,00		
8751 455029	Chemische und sonstige artverwandte Mittel - intern - Wirtschaftshof	700	700	0,00	700	700	0,00	2HL	
8751 619000	Instandhaltung von Sonderanlagen	12.000	12.000	9.454,88	12.000	12.000	449,02	2HL	
8751 650000	Zinsen für Finanzschulden - in Euro	100	100	41,68	100	100	41,68	GG3D	9943
8751 680200	Planmäßige Abschreibung - Grundstückseinrichtungen u. Infrastruktur	0	600	0,00				3BE	9969
8751 680500	Planmäßige Abschreibung - Sonderanlagen	2.300	12.100	2.342,05				3BE	9969
8751 726000	Mitgliedsbeiträge an Institutionen [2]	200	200	190,00	200	200	190,00	2HL	
8751 728000	Entgelte für sonstige Leistungen [3]	4.500	4.500	552,96	4.500	4.500	552,96	2HL	
8751 728009	Entgelte für sonstige Leistungen - intern - Wirtschaftshof	4.600	4.600	0,00	4.600	4.600	0,00	2HL	
SU 22 / SU 32	Summe Aufwendungen / Auszahlungen operative Gebarung	24.400	34.800	12.581,57	22.100	22.100	1.233,66		
SA 0 / SA 1	(0) Nettoergebnis (21 - 22) / Saldo (1) Geldfluss aus der operativen Gebarung (31 - 32)	-13.200	-23.600	-1.931,57	-10.900	-10.900	9.416,34		
SU 23	Summe Haushaltsrücklagen	0	0	0,00					
SA 00	Nettoergebnis nach Zuweisung und Entnahmen von Haushaltsrücklagen (SA 0 +/- SU 23)	-13.200	-23.600	-1.931,57					
Investive Gebarung									
SU 33	Summe Einzahlungen investive Gebarung				0	0	0,00		
8751 050300	Sonderanlagen				0	15.000	0,00	2HL	
SU 34	Summe Auszahlungen investive Gebarung				0	15.000	0,00		
SA 2	Saldo (2) Geldfluss aus der investiven Gebarung (33 - 34)				0	-15.000	0,00		
SA 3	Saldo (3) Nettofinanzierungssaldo (SA 1 + SA 2)				-10.900	-25.900	9.416,34		
Finanzierungstätigkeit									
8751 346100	Investitionsdarlehen von Finanzunternehmen				0	15.000	0,00	GG3D	
SU 35	Summe Einzahlungen aus der Finanzierungstätigkeit				0	15.000	0,00		
8751 346100	Investitionsdarlehen (Tilgung) - Finanzunternehmen				600	600	588,64	GG3D	9943
SU 36	Summe Auszahlungen aus der Finanzierungstätigkeit				600	600	588,64		
SA 4	Saldo (4) Geldfluss aus der Finanzierungstätigkeit (35 - 36)				-600	14.400	-588,64		
SA 5	Saldo (5) Geldfluss aus der voranschlagswirksamen Gebarung (SA 3 + SA 4)				-11.500	-11.500	8.827,70		

Erläuterungen:

8751 810000 [1]	Papyrus - Benützungsentgelt Schleppbahn
8751 726000 [2]	Österreichischer Schleppgleisverband - Mitgliedsbeitrag Schleppbahn
8751 728000 [3]	Mäharbeiten und Schneeräumung

A 89	Wirtschaftliche Unternehmungen (Fortsetzung)	Voranschlag 2022	Voranschlag 2021	Ergebnis 2020	Voranschlag 2022	Voranschlag 2021	Ergebnis 2020	BWST	S/D
		Ergebnisvoranschlag			Finanzierungsvoranschlag				
SA 0 / SA 1	(0) Nettoergebnis (21 - 22) / Saldo (1) Geldfluss aus der operativen Gebarung (31 - 32)	-2.077.500	-1.679.400	-1.733.679,48	-1.711.900	-1.348.100	-1.832.742,04		
SA 00	Nettoergebnis nach Zuweisung und Entnahmen von Haushaltsrücklagen (SA 0 +/- SU 23)	-2.077.500	-1.679.400	-1.733.679,48					
SA 2	Saldo (2) Geldfluss aus der investiven Gebarung (33 - 34)				-187.200	-207.900	-319.833,86		
SA 3	Saldo (3) Nettofinanzierungssaldo (SA 1 + SA 2)				-1.899.100	-1.556.000	-2.152.575,90		
SA 4	Saldo (4) Geldfluss aus der Finanzierungstätigkeit (35 - 36)				-942.600	-1.115.100	-1.154.288,53		
SA 5	Saldo (5) Geldfluss aus der voranschlagswirksamen Gebarung (SA 3 + SA 4)				-2.841.700	-2.671.100	-3.306.864,43		
UA 894	Stadthallen, Kongresshäuser	Voranschlag 2022	Voranschlag 2021	Ergebnis 2020	Voranschlag 2022	Voranschlag 2021	Ergebnis 2020	BWST	S/D
		Ergebnisvoranschlag			Finanzierungsvoranschlag				
SA 0 / SA 1	(0) Nettoergebnis (21 - 22) / Saldo (1) Geldfluss aus der operativen Gebarung (31 - 32)	-1.593.300	-1.564.300	-1.633.886,00	-1.227.700	-1.233.000	-1.437.102,68		
SA 00	Nettoergebnis nach Zuweisung und Entnahmen von Haushaltsrücklagen (SA 0 +/- SU 23)	-1.593.300	-1.564.300	-1.633.886,00					
SA 2	Saldo (2) Geldfluss aus der investiven Gebarung (33 - 34)				-339.400	-341.600	-326.857,14		
SA 3	Saldo (3) Nettofinanzierungssaldo (SA 1 + SA 2)				-1.567.100	-1.574.600	-1.763.959,82		
SA 4	Saldo (4) Geldfluss aus der Finanzierungstätigkeit (35 - 36)				100.900	82.800	24.627,14		
SA 5	Saldo (5) Geldfluss aus der voranschlagswirksamen Gebarung (SA 3 + SA 4)				-1.466.200	-1.491.800	-1.739.332,68		
Ansatz 8940	Stadthallen, Kongresshäuser	Voranschlag 2022	Voranschlag 2021	Ergebnis 2020	Voranschlag 2022	Voranschlag 2021	Ergebnis 2020	BWST	S/D
Konto		Ergebnisvoranschlag			Finanzierungsvoranschlag				
Operative Gebarung									
8940 811100	Miet- und Pächtertrag [1]	10.700	10.600	10.645,83	10.700	10.600	10.645,83	GG3	
8940 813000	Erträge aus der Auflösung von Investitionszuschüssen (Kapitaltransfers)	0	17.900	0,00				3BE	
8940 816100	Kostenbeiträge (-Ersätze) für sonstige Leistungen [2]	15.700	35.500	31.948,07	15.700	35.500	20.712,73	MDPB	
8940 817200	Erträge aus der Auflösung von sonstigen Rückstellungen - nicht konsumierte Urlaube	2.600	2.900	9.955,60				3BE	
8940 817500	Erträge aus der Auflösung von sonstigen Rückstellungen - Jubiläumsumwendungen	3.700	0	27.894,16				3BE	
8940 827550	Kostenersätze für die Überlassung von Bediensteten an Dritte [3]	276.900	377.600	354.134,24	276.900	377.600	187.883,93	MDPB	
8940 829000	Sonstige Erträge	1.100	1.100	1.100,00	1.100	1.100	1.100,00	GG3	
SU 21 / SU 31	Summe Erträge / Einzahlungen operative Gebarung	310.700	445.600	436.347,56	304.400	424.800	220.342,49		
8940 500000	Geldbezüge, Beamte AV	62.900	149.100	143.462,39	62.900	149.100	153.901,81	MDPL	9940
8940 511000	Geldbezüge, Vertragsbedienstete HV	119.800	115.300	113.185,56	119.800	115.300	113.185,56	MDPL	9940

Ansatz 8940		Stadthallen, Kongresshäuser	Voranschlag 2022	Voranschlag 2021	Ergebnis 2020	Voranschlag 2022	Voranschlag 2021	Ergebnis 2020	BWST	S/D
Konto			Ergebnisvoranschlag			Finanzierungsvoranschlag				
8940	521000	Geldbezüge, Arbeiter ganzjährig beschäftigt	3.500	12.800	11.826,03	3.500	12.800	11.826,03	MDPL	9940
8940	563000	Sonstige Aufwandsentschädigungen	6.300	7.900	7.824,84	6.300	7.900	8.283,50	MDPL	9940
8940	565000	Mehrleistungsvergütungen	16.800	14.000	3.122,82	16.800	14.000	3.122,82	MDPL	9940
8940	566000	Zuwendungen aus Anlass von Dienstjubiläen	3.600	5.600	24.878,76	3.600	5.600	24.878,76	MDPL	9940
8940	569000	Sonstige Nebengebühren	10.800	12.600	11.369,94	10.800	12.600	11.793,78	MDPL	9940
8940	580000	DGB zum Ausgleichsfonds für Familienbeihilfen	8.500	8.300	7.734,10	8.500	8.300	7.917,93	MDPL	9940
8940	581000	Dienstgeberbeiträge zur Alterssicherung	0	0	15.962,38	0	0	15.962,38	MDPL	9940
8940	581010	Dienstgeberbeiträge zur Alterssicherung - Betriebspension	3.000	2.900	2.758,80	3.000	2.900	2.758,80	MDPL	9940
8940	582000	Sonstige DGB zur sozialen Sicherheit	35.100	39.600	17.860,70	35.100	39.600	18.395,54	MDPL	9940
8940	588000	Kommunalsteuer	6.600	9.500	9.263,44	6.600	9.500	9.600,49	MDPL	9940
8940	591000	Dotierung von Rückstellungen für Abfertigungen	1.500	5.100	5.188,93				3BE	9944
8940	592000	Dotierung von Rückstellungen für Jubiläumswendungen	0	3.100	0,00				3BE	9944
8940	650000	Zinsen für Finanzschulden - in Euro	600	0	83,07	600	0	83,07	GG3D	9943
8940	680700	Planmäßige Abschreibung - Amts-, Betriebs- und Geschäftsausstattung	0	300	68,85				3BE	9969
8940	724100	Reisegebühren (einschl. Km-Geld)	2.000	3.500	0,00	2.000	3.500	0,00	MDPB	
8940	755000	Transfers an Unternehmen (ohne Finanzunternehmen) und andere [4]	906.000	880.000	866.477,63	906.000	880.000	866.477,63	GG3	284
8940	760000	Pensionen und sonstige Ruhebezüge (einschl.DGB)	13.700	32.000	31.948,07	13.700	32.000	31.948,07	MDPB	9942
8940	775000	Kap.Transfers an Unternehmungen [5]	171.000	167.000	163.271,34				GG3	284
8940	775010	Kapitaltransfers an Unternehmen (ohne Finanzunternehmen) und andere [6]	150.000	150.000	180.000,00				GG3	
SU 22 / SU 32		Summe Aufwendungen / Auszahlungen operative Gebarung	1.521.700	1.618.600	1.616.287,65	1.199.200	1.293.100	1.280.136,17		
SA 0 / SA 1		(0) Nettoergebnis (21 - 22) / Saldo (1) Geldfluss aus der operativen Gebarung (31 - 32)	-1.211.000	-1.173.000	-1.179.940,09	-894.800	-868.300	-1.059.793,68		
SU 23		Summe Haushaltsrücklagen	0	0	0,00					
SA 00		Nettoergebnis nach Zuweisung und Entnahmen von Haushaltsrücklagen (SA 0 +/- SU 23)	-1.211.000	-1.173.000	-1.179.940,09					
Investive Gebarung										
SU 33		Summe Einzahlungen investive Gebarung				0	0	0,00		
8940	775000	Kap.Transfers an Unternehmungen [7]				171.000	167.000	163.271,34	GG3	284
8940	775010	Kapitaltransfers an Unternehmen (ohne Finanzunternehmen) und andere [8]				150.000	150.000	180.000,00	GG3	
SU 34		Summe Auszahlungen investive Gebarung				321.000	317.000	343.271,34		
SA 2		Saldo (2) Geldfluss aus der investiven Gebarung (33 - 34)				-321.000	-317.000	-343.271,34		
SA 3		Saldo (3) Nettofinanzierungssaldo (SA 1 + SA 2)				-1.215.800	-1.185.300	-1.403.065,02		
Finanzierungstätigkeit										
8940	346100	Investitionsdarlehen von Finanzunternehmen				150.000	150.000	180.000,00	GG3D	
SU 35		Summe Einzahlungen aus der Finanzierungstätigkeit				150.000	150.000	180.000,00		
8940	346100	Investitionsdarlehen (Tilgung) - Finanzunternehmen				58.900	94.000	151.679,21	GG3D	9943

Ansatz 8940 Konto	Stadthallen, Kongresshäuser	Voranschlag 2022	Voranschlag 2021	Ergebnis 2020	Voranschlag 2022	Voranschlag 2021	Ergebnis 2020	BWST	S/D
		Ergebnisvoranschlag			Finanzierungsvoranschlag				
SU 36	Summe Auszahlungen aus der Finanzierungstätigkeit				58.900	94.000	151.679,21		
SA 4	Saldo (4) Geldfluss aus der Finanzierungstätigkeit (35 - 36)				91.100	56.000	28.320,79		
SA 5	Saldo (5) Geldfluss aus der voranschlagswirksamen Gebarung (SA 3 + SA 4)				-1.124.700	-1.129.300	-1.374.744,23		

Erläuterungen:

8940 811100 [1]	Nutzung Fertigungsküche CCV GmbH
8940 816100 [2]	Refundierung Pensionsbeitrag, Reisegebühren von der CCV GmbH
8940 827550 [3]	Personalkosten-Refundierung von der CCV GmbH
8940 755000 [4]	Betriebszuschuss CCV GmbH Congress Center Villach
8940 775000 [5]	Investitionszuschuss CCV GmbH Congress Center Villach
8940 775010 [6]	CCV Congress Center Villach GmbH - Investitionszuschuss für Gebäude- und Technikerneuerungen
8940 775000 [7]	Investitionszuschuss CCV GmbH Congress Center Villach
8940 775010 [8]	CCV Congress Center Villach GmbH - Investitionszuschuss für Gebäude- und Technikerneuerungen

Ansatz 8941 Konto	BAMBERGSÄLE	Voranschlag 2022	Voranschlag 2021	Ergebnis 2020	Voranschlag 2022	Voranschlag 2021	Ergebnis 2020	BWST	S/D
		Ergebnisvoranschlag			Finanzierungsvoranschlag				
Operative Gebarung									
8941 810000	Erträge aus Leistungen [1]	40.000	43.800	18.864,74	40.000	43.800	18.864,74	4FS	
8941 810009	Erträge aus Leistungen - intern - Bambergsäle	78.300	76.700	18.444,24	78.300	76.700	19.695,83	4FS	
8941 817200	Erträge aus der Auflösung von sonstigen Rückstellungen - nicht konsumierte Urlaube	600	1.300	618,23				3BE	
8941 817500	Erträge aus der Auflösung von sonstigen Rückstellungen - Jubiläumswendungen	0	3.400	0,00				3BE	
8941 829380	Sonstige Erträge - Schadensfall - 8941.61x380	100	100	0,00	100	100	0,00	4FS	
SU 21 / SU 31	Summe Erträge / Einzahlungen operative Gebarung	119.000	125.300	37.927,21	118.400	120.600	38.560,57		
8941 400000	Geringwertige Wirtschaftsgüter (GWG)	2.700	2.700	13.036,50	2.700	2.700	10.378,38	4FS	187
8941 409000	Ersatzteile	100	100	0,00	100	100	0,00	4FS	187
8941 413400	Handelswaren zur unentgeltlichen Weitergabe	100	100	0,00	100	100	0,00	4FS	187
8941 420000	Roh-, Hilfs- und Baustoffe	100	100	0,00	100	100	0,00	4FS	
8941 453000	Schmier- und Schleifmittel	100	100	0,00	100	100	0,00	4FS	187
8941 454000	Reinigungsmittel	900	900	1.240,11	900	900	1.240,11	4FS	187
8941 455000	Chemische und sonstige artverwandte Mittel	200	200	0,00	200	200	0,00	4FS	187
8941 456000	Schreib-, Zeichen- und sonstige Büromittel	200	200	0,00	200	200	0,00	4FS	187
8941 456009	Schreib-, Zeichen- und sonstige Büromittel - intern - Zentraler Service	100	100	14,01	100	100	14,01	MD	9958
8941 457000	Druckwerke	300	300	291,00	300	300	291,00	4FS	187
8941 458000	Mittel zur ärztlichen Betreuung und Gesundheitsvorsorge	100	100	84,45	100	100	84,45	4FS	187
8941 459000	Sonstige Verbrauchsgüter	800	800	847,58	800	800	847,58	4FS	187
8941 459009	Sonstige Verbrauchsgüter - intern - Zentraler Service	100	100	0,00	100	100	0,00	MD	9958

Ansatz 8941		BAMBERGSÄLE	Voranschlag 2022	Voranschlag 2021	Ergebnis 2020	Voranschlag 2022	Voranschlag 2021	Ergebnis 2020	BWST	S/D
Konto			Ergebnisvoranschlag			Finanzierungsvoranschlag				
8941	510000	Geldbezüge, Vertragsbedienstete AV	97.300	85.800	82.573,92	97.300	85.800	82.573,92	MDPL	9940
8941	511000	Geldbezüge, Vertragsbedienstete HV	8.600	22.400	20.542,68	8.600	22.400	20.542,68	MDPL	9940
8941	523000	Geldbezüge, Arbeiter nicht ganzjährig beschäftigt	0	400	985,11	0	400	985,11	MDPL	9940
8941	565000	Mehrleistungsvergütungen	800	600	117,52	800	600	117,52	MDPL	9940
8941	569000	Sonstige Nebengebühren	3.000	3.200	3.178,87	3.000	3.200	3.178,87	MDPL	9940
8941	580000	DGB zum Ausgleichsfonds für Familienbeihilfen	4.300	4.200	4.098,15	4.300	4.200	4.098,15	MDPL	9940
8941	581000	Dienstgeberbeiträge zur Alterssicherung	0	0	13.414,66	0	0	13.414,66	MDPL	9940
8941	581010	Dienstgeberbeiträge zur Alterssicherung - Betriebspension	1.300	1.500	1.421,68	1.300	1.500	1.421,68	MDPL	9940
8941	582000	Sonstige DGB zur sozialen Sicherheit	24.500	24.900	10.346,55	24.500	24.900	10.346,55	MDPL	9940
8941	588000	Kommunalsteuer	3.300	3.300	3.151,26	3.300	3.300	3.151,26	MDPL	9940
8941	591000	Dotierung von Rückstellungen für Abfertigungen	100	13.000	12.823,77				3BE	9944
8941	592000	Dotierung von Rückstellungen für Jubiläumswendungen	1.700	0	3.864,07				3BE	9944
8941	593100	Dotierung von Rückstellungen für nicht konsumierte Gleitzeit	0	0	201,88				3BE	
8941	600100	Energiebezüge - Strom	11.200	9.300	6.511,09	11.200	9.300	6.511,09	3BE	9965
8941	614000	Instandhaltung von Gebäuden und Bauten	6.000	6.000	27.223,18	6.000	6.000	25.968,70	4FS	187
8941	614200	Instandhaltung von Gebäuden und Bauten - Bambergssaal	0	15.000	0,00	0	15.000	0,00	2HL	
8941	614220	Instandhaltung von Gebäuden und Bauten - Wartungen	500	1.500	1.497,22	500	1.500	1.497,22	2HL	9963
8941	614380	Instandhaltung von Gebäuden und Bauten - Schadensfall - 8941.829380	100	100	0,00	100	100	0,00	4FS	187
8941	616000	Instandh.von Maschinen u.masch.Anlagen	100	100	0,00	100	100	0,00	4FS	187
8941	618000	Instandhaltung von sonstigen Anlagen	1.800	1.800	1.085,02	1.800	1.800	1.085,02	4FS	187
8941	618260	Instandhaltung von sonstigen Anlagen - 5F	300	100	218,21	300	100	218,21	5F	9964
8941	630000	Postdienste	100	100	0,00	100	100	0,00	MDIT	9949
8941	631000	Telekommunikationsdienste	1.500	1.000	749,76	1.500	1.000	674,78	4FS	187
8941	631700	Telekommunikationsdienste - MDIT	500	500	373,34	500	500	373,34	MDIT	9947
8941	650000	Zinsen für Finanzschulden - in Euro	500	500	477,46	500	500	477,46	GG3D	9943
8941	670000	Versicherungen	1.200	1.200	856,67	1.200	1.200	856,67	GG3V	9950
8941	680300	Planmäßige Abschreibung - Gebäude und Bauten	35.300	1.400	40.238,77				3BE	9969
8941	680700	Planmäßige Abschreibung - Amts-, Betriebs- und Geschäftsausstattung	12.900	16.900	14.837,08				3BE	9969
8941	700000	Miet- und Pachtanwendung	217.000	217.000	156.902,13	217.000	217.000	156.902,13	4FS	187
8941	700009	Miet- und Pachtanwendung - intern - Wirtschaftshof	300	0	0,00	300	0	0,00	4FS	190
8941	710000	Öffentliche Abgaben, ohne Gebühren gem. FAG	100	100	0,00	100	100	0,00	4FS	187
8941	724100	Reisegebühren (einschl. Km-Geld)	400	900	89,88	400	900	89,88	4FS	187
8941	726000	Mitgliedsbeiträge an Institutionen [2]	100	100	0,00	100	100	0,00	4FS	187
8941	728000	Entgelte für sonstige Leistungen [3]	46.700	62.500	57.188,08	46.700	62.500	57.137,68	4FS	187
8941	728009	Entgelte für sonstige Leistungen - intern - Wirtschaftshof	200	0	0,00	200	0	0,00	4FS	190
8941	728010	Entgelte für sonstige Leistungen	100	100	0,00	100	100	0,00	4FS	187
8941	728039	Entgelte für sonstige Leistungen - intern - Stadtgrün	500	200	0,00	500	200	0,00	4FS	190
8941	728219	Entgelte für sonstige Leistungen - intern - Druckerei	100	100	38,18	100	100	38,18	MDIT	9955
8941	728220	Entgelte für sonstige Leistungen - Überprüfungen	1.500	2.000	1.099,00	1.500	2.000	1.099,00	2HL	9963

Ansatz 8941	BAMBERGSÄLE	Voranschlag 2022	Voranschlag 2021	Ergebnis 2020	Voranschlag 2022	Voranschlag 2021	Ergebnis 2020	BWST	S/D
Konto		Ergebnisvoranschlag			Finanzierungsvoranschlag				
8941 728509	Entgelte für sonstige Leistungen - intern - EDV	11.100	12.400	9.892,93	11.100	12.400	9.892,93	MDIT	9955
8941 728709	Entgelte für sonstige Leistungen - intern - Telefonanlage	500	600	361,35	500	600	361,35	MDIT	9957
SU 22 / SU 32	Summe Aufwendungen / Auszahlungen operative Gebarung	501.300	516.600	491.873,12	451.300	485.300	415.869,57		
SA 0 / SA 1	(0) Nettoergebnis (21 - 22) / Saldo (1) Geldfluss aus der operativen Gebarung (31 - 32)	-382.300	-391.300	-453.945,91	-332.900	-364.700	-377.309,00		
SU 23	Summe Haushaltsrücklagen	0	0	0,00					
SA 00	Nettoergebnis nach Zuweisung und Entnahmen von Haushaltsrücklagen (SA 0 +/- SU 23)	-382.300	-391.300	-453.945,91					
Investive Gebarung									
SU 33	Summe Einzahlungen investive Gebarung				0	0	0,00		
8941 010010	Gebäude und Bauten				0	0	-17.790,28	2HL	
8941 042000	Amts-, Betriebs- und Geschäftsausstattung [4]				0	4.500	1.376,08	4FS	
8941 042010	Amts-, Betriebs- und Geschäftsausstattung [5]				18.400	20.000	0,00	4FS	
8941 070000	Aktivierungsfähige Rechte [6]				0	100	0,00	4FS	
SU 34	Summe Auszahlungen investive Gebarung				18.400	24.600	-16.414,20		
SA 2	Saldo (2) Geldfluss aus der investiven Gebarung (33 - 34)				-18.400	-24.600	16.414,20		
SA 3	Saldo (3) Nettofinanzierungssaldo (SA 1 + SA 2)				-351.300	-389.300	-360.894,80		
Finanzierungstätigkeit									
8941 346100	Investitionsdarlehen von Finanzunternehmen				18.400	35.000	4.427,55	GG3D	
SU 35	Summe Einzahlungen aus der Finanzierungstätigkeit				18.400	35.000	4.427,55		
8941 346100	Investitionsdarlehen (Tilgung) - Finanzunternehmen				8.600	8.200	8.121,20	GG3D	9943
SU 36	Summe Auszahlungen aus der Finanzierungstätigkeit				8.600	8.200	8.121,20		
SA 4	Saldo (4) Geldfluss aus der Finanzierungstätigkeit (35 - 36)				9.800	26.800	-3.693,65		
SA 5	Saldo (5) Geldfluss aus der voranschlagswirksamen Gebarung (SA 3 + SA 4)				-341.500	-362.500	-364.588,45		

Erläuterungen:

8941 810000 [1]	Halbtages-/und Tagesmiete, Vermietung Bühne, Piano, Garderobe, Billeure
8941 726000 [2]	Mitgliedsbeiträge
8941 728000 [3]	Dienstleistungen an Verein Stadthalle Villach, Klavierstimmung, Software – Update, Umbau- und Reinigungsarbeiten
8941 042000 [4]	Veranstaltungsequipment (wie z.B. Scheinwerfer, Lautspecher)
8941 042010 [5]	Bambergssäle - Veranstaltungstechnik und Inventar - Erneuerung
8941 070000 [6]	Software-Lizenzen

UA 899	Sonstige wirtschaftliche Unternehmungen	Voranschlag	Voranschlag	Ergebnis	Voranschlag	Voranschlag	Ergebnis	BWST	S/D
		2022	2021	2020	2022	2021	2020		
		Ergebnisvoranschlag			Finanzierungsvoranschlag				
SA 0 / SA 1	(0) Nettoergebnis (21 - 22) / Saldo (1) Geldfluss aus der operativen Gebarung (31 - 32)	-484.200	-115.100	-99.793,48	-484.200	-115.100	-395.639,36		
SA 00	Nettoergebnis nach Zuweisung und Entnahmen von Haushaltsrücklagen (SA 0 +/- SU 23)	-484.200	-115.100	-99.793,48					
SA 2	Saldo (2) Geldfluss aus der investiven Gebarung (33 - 34)				152.200	133.700	7.023,28		
SA 3	Saldo (3) Nettofinanzierungssaldo (SA 1 + SA 2)				-332.000	18.600	-388.616,08		
SA 4	Saldo (4) Geldfluss aus der Finanzierungstätigkeit (35 - 36)				-1.043.500	-1.197.900	-1.178.915,67		
SA 5	Saldo (5) Geldfluss aus der voranschlagswirksamen Gebarung (SA 3 + SA 4)				-1.375.500	-1.179.300	-1.567.531,75		

Ansatz 8992	KÄRNTEN THERME GMBH	Voranschlag 2022	Voranschlag 2021	Ergebnis 2020	Voranschlag 2022	Voranschlag 2021	Ergebnis 2020	BWST	S/D
Konto		Ergebnisvoranschlag			Finanzierungsvoranschlag				
Operative Gebarung									
8992 811000	Miet- und Pächtertrag - Untervermietung [1]	790.000	786.000	720.836,65	790.000	786.000	125.555,19	GG3	
8992 829000	Sonstige Erträge [2]	20.000	20.000	38.761,74	20.000	20.000	19.354,13	GG3	
8992 861001	Transfers von Ländern, Landesfonds und Landeskammern	0	0	200.000,00	0	0	200.000,00	GG3	
8992 871101	Kapitaltransfers aus Gemeinde- Bedarfszuweisungsmittel	0	200.000	0,00	0	200.000	0,00	GG3	
SU 21 / SU 31	Summe Erträge / Einzahlungen operative Gebarung	810.000	1.006.000	959.598,39	810.000	1.006.000	344.909,32		
8992 457000	Druckwerke	100	100	0,00	100	100	0,00	GG3	279
8992 459000	Sonstige Verbrauchsgüter	100	100	0,00	100	100	0,00	GG3	279
8992 640000	Rechts- und Beratungsaufwand	4.000	4.000	0,00	4.000	4.000	0,00	GG3	279
8992 650000	Zinsen für Finanzschulden - in Euro	91.500	109.700	127.758,86	91.500	109.700	127.758,86	GG3D	9943
8992 700000	Miet- und Pachtanwendung [3]	1.305.000	1.030.000	968.526,95	1.305.000	1.030.000	657.660,48	GG3	279
8992 710000	Öffentliche Abgaben, ohne Gebühren gem. FAG	100	100	0,00	100	100	0,00	GG3	279
8992 728000	Entgelte für sonstige Leistungen [4]	4.000	3.000	0,00	4.000	3.000	0,00	GG3	279
SU 22 / SU 32	Summe Aufwendungen / Auszahlungen operative Gebarung	1.404.800	1.147.000	1.096.285,81	1.404.800	1.147.000	785.419,34		
SA 0 / SA 1	(0) Nettoergebnis (21 - 22) / Saldo (1) Geldfluss aus der operativen Gebarung (31 - 32)	-594.800	-141.000	-136.687,42	-594.800	-141.000	-440.510,02		
SU 23	Summe Haushaltsrücklagen	0	0	0,00					
SA 00	Nettoergebnis nach Zuweisung und Entnahmen von Haushaltsrücklagen (SA 0 +/- SU 23)	-594.800	-141.000	-136.687,42					
Investive Gebarung									
SU 33	Summe Einzahlungen investive Gebarung				0	0	0,00		
SU 34	Summe Auszahlungen investive Gebarung				0	0	0,00		
SA 2	Saldo (2) Geldfluss aus der investiven Gebarung (33 - 34)				0	0	0,00		
SA 3	Saldo (3) Nettofinanzierungssaldo (SA 1 + SA 2)				-594.800	-141.000	-440.510,02		
Finanzierungstätigkeit									
SU 35	Summe Einzahlungen aus der Finanzierungstätigkeit				0	0	0,00		
8992 346100	Investitionsdarlehen (Tilgung) - Finanzunternehmen				823.300	820.600	802.424,78	GG3D	9943
SU 36	Summe Auszahlungen aus der Finanzierungstätigkeit				823.300	820.600	802.424,78		
SA 4	Saldo (4) Geldfluss aus der Finanzierungstätigkeit (35 - 36)				-823.300	-820.600	-802.424,78		
SA 5	Saldo (5) Geldfluss aus der voranschlagswirksamen Gebarung (SA 3 + SA 4)				-1.418.100	-961.600	-1.242.934,80		

Erläuterungen:

8992 811000 [1]	Pächterlös – Unterverpachtung, Betriebs- und Verwaltungskosten
8992 829000 [2]	Haftungsprämie
8992 700000 [3]	Kärnten Therme GmbH - Pachtzins
8992 728000 [4]	Dienstleistungen im Rahmen der Thermenverpachtung

Ansatz 8994 Konto	BUILD! GRÜNDERZENTRUM KÄRNTEN GMBH	Voranschlag 2022	Voranschlag 2021	Ergebnis 2020	Voranschlag 2022	Voranschlag 2021	Ergebnis 2020	BWST	S/D
		Ergebnisvoranschlag			Finanzierungsvoranschlag				
Operative Gebarung									
SU 21 / SU 31	Summe Erträge / Einzahlungen operative Gebarung	0	0	0,00	0	0	0,00		
8994 755000	Transfers an Unternehmen (ohne Finanzunternehmen) und andere [1]	15.000	30.000	14.540,00	15.000	30.000	14.540,00	GG3T	
SU 22 / SU 32	Summe Aufwendungen / Auszahlungen operative Gebarung	15.000	30.000	14.540,00	15.000	30.000	14.540,00		
SA 0 / SA 1	(0) Nettoergebnis (21 - 22) / Saldo (1) Geldfluss aus der operativen Gebarung (31 - 32)	-15.000	-30.000	-14.540,00	-15.000	-30.000	-14.540,00		
SU 23	Summe Haushaltsrücklagen	0	0	0,00					
SA 00	Nettoergebnis nach Zuweisung und Entnahmen von Haushaltsrücklagen (SA 0 +/- SU 23)	-15.000	-30.000	-14.540,00					
Investive Gebarung									
SU 33	Summe Einzahlungen investive Gebarung				0	0	0,00		
SU 34	Summe Auszahlungen investive Gebarung				0	0	0,00		
SA 2	Saldo (2) Geldfluss aus der investiven Gebarung (33 - 34)				0	0	0,00		
SA 3	Saldo (3) Nettofinanzierungssaldo (SA 1 + SA 2)				-15.000	-30.000	-14.540,00		
Finanzierungstätigkeit									
SU 35	Summe Einzahlungen aus der Finanzierungstätigkeit				0	0	0,00		
SU 36	Summe Auszahlungen aus der Finanzierungstätigkeit				0	0	0,00		
SA 4	Saldo (4) Geldfluss aus der Finanzierungstätigkeit (35 - 36)				0	0	0,00		
SA 5	Saldo (5) Geldfluss aus der voranschlagswirksamen Gebarung (SA 3 + SA 4)				-15.000	-30.000	-14.540,00		

Erläuterungen:									
8994 755000	[1] build! Gründerzentrum Kärnten GmbH - Gesellschafterbeitrag build!								

Ansatz 8996	PARKGARAGE	Voranschlag 2022	Voranschlag 2021	Ergebnis 2020	Voranschlag 2022	Voranschlag 2021	Ergebnis 2020	BWST	S/D
Konto		Ergebnisvoranschlag			Finanzierungsvoranschlag				
Operative Gebarung									
8996 820000	Zinserträge aus Darlehen und aktiven Finanzinstrumenten	55.700	57.100	61.144,13	55.700	57.100	61.144,13	GG3D	
SU 21 / SU 31	Summe Erträge / Einzahlungen operative Gebarung	55.700	57.100	61.144,13	55.700	57.100	61.144,13		
8996 650000	Zinsen für Finanzschulden - in Euro	100	1.200	1.733,47	100	1.200	1.733,47	GG3D	9943
8996 775000	Kap.Transfers an Unternehmungen	0	0	7.976,72				GG3	
SU 22 / SU 32	Summe Aufwendungen / Auszahlungen operative Gebarung	100	1.200	9.710,19	100	1.200	1.733,47		
SA 0 / SA 1	(0) Nettoergebnis (21 - 22) / Saldo (1) Geldfluss aus der operativen Gebarung (31 - 32)	55.600	55.900	51.433,94	55.600	55.900	59.410,66		
SU 23	Summe Haushaltsrücklagen	0	0	0,00					
SA 00	Nettoergebnis nach Zuweisung und Entnahmen von Haushaltsrücklagen (SA 0 +/- SU 23)	55.600	55.900	51.433,94					
Investive Gebarung									
8996 245000	Darlehen an Unternehmen (ohne Finanzunternehmen)				0	133.700	0,00	GG3D	
8996 245100	Darlehen an Draupassagen Garag Betriebsmittelkredit				13.000	0	0,00	GG3D	
8996 245120	Darlehen an CCV Garagen GmbH				139.200	0	15.000,00	GG3D	
SU 33	Summe Einzahlungen investive Gebarung				152.200	133.700	15.000,00		
8996 775000	Kap.Transfers an Unternehmungen				0	0	7.976,72	GG3	
SU 34	Summe Auszahlungen investive Gebarung				0	0	7.976,72		
SA 2	Saldo (2) Geldfluss aus der investiven Gebarung (33 - 34)				152.200	133.700	7.023,28		
SA 3	Saldo (3) Nettofinanzierungssaldo (SA 1 + SA 2)				207.800	189.600	66.433,94		
Finanzierungstätigkeit									
SU 35	Summe Einzahlungen aus der Finanzierungstätigkeit				0	0	0,00		
8996 346100	Investitionsdarlehen (Tilgung) - Finanzunternehmen				220.200	377.300	376.490,89	GG3D	9943
SU 36	Summe Auszahlungen aus der Finanzierungstätigkeit				220.200	377.300	376.490,89		
SA 4	Saldo (4) Geldfluss aus der Finanzierungstätigkeit (35 - 36)				-220.200	-377.300	-376.490,89		
SA 5	Saldo (5) Geldfluss aus der voranschlagswirksamen Gebarung (SA 3 + SA 4)				-12.400	-187.700	-310.056,95		

Ansatz 8997 Konto	TANKSTELLE	Voranschlag 2022	Voranschlag 2021	Ergebnis 2020	Voranschlag 2022	Voranschlag 2021	Ergebnis 2020	BWST	S/D
		Ergebnisvoranschlag			Finanzierungsvoranschlag				
Operative Gebarung									
8997 829300	Sonstige Erträge [1]	70.000	0	0,00	70.000	0	0,00	GG3	
SU 21 / SU 31	Summe Erträge / Einzahlungen operative Gebarung	70.000	0	0,00	70.000	0	0,00		
SU 22 / SU 32	Summe Aufwendungen / Auszahlungen operative Gebarung	0	0	0,00	0	0	0,00		
SA 0 / SA 1	(0) Nettoergebnis (21 - 22) / Saldo (1) Geldfluss aus der operativen Gebarung (31 - 32)	70.000	0	0,00	70.000	0	0,00		
SU 23	Summe Haushaltsrücklagen	0	0	0,00					
SA 00	Nettoergebnis nach Zuweisung und Entnahmen von Haushaltsrücklagen (SA 0 +/- SU 23)	70.000	0	0,00					
Investive Gebarung									
SU 33	Summe Einzahlungen investive Gebarung				0	0	0,00		
SU 34	Summe Auszahlungen investive Gebarung				0	0	0,00		
SA 2	Saldo (2) Geldfluss aus der investiven Gebarung (33 - 34)				0	0	0,00		
SA 3	Saldo (3) Nettofinanzierungssaldo (SA 1 + SA 2)				70.000	0	0,00		
Finanzierungstätigkeit									
SU 35	Summe Einzahlungen aus der Finanzierungstätigkeit				0	0	0,00		
SU 36	Summe Auszahlungen aus der Finanzierungstätigkeit				0	0	0,00		
SA 4	Saldo (4) Geldfluss aus der Finanzierungstätigkeit (35 - 36)				0	0	0,00		
SA 5	Saldo (5) Geldfluss aus der voranschlagswirksamen Gebarung (SA 3 + SA 4)				70.000	0	0,00		
Erläuterungen:									
8997 829300 [1]	Gewinnabfuhr Tankstelle								

Detailnachweis der Konten

Einzelplan 9	Finanzwirtschaft (Länder und Gemeinden)	Voranschlag 2022	Voranschlag 2021	Ergebnis 2020	Voranschlag 2022	Voranschlag 2021	Ergebnis 2020	BWST	S/D
		Ergebnisvoranschlag			Finanzierungsvoranschlag				
SA 0 / SA 1	(0) Nettoergebnis (21 - 22) / Saldo (1) Geldfluss aus der operativen Gebarung (31 - 32)	131.628.400	114.610.800	108.725.429,63	131.756.600	114.934.200	108.126.095,71		
SA 00	Nettoergebnis nach Zuweisung und Entnahmen von Haushaltsrücklagen (SA 0 +/- SU 23)	130.318.900	113.180.800	108.725.429,63					
SA 2	Saldo (2) Geldfluss aus der investiven Gebarung (33 - 34)				46.600	44.400	50.616,03		
SA 3	Saldo (3) Nettofinanzierungssaldo (SA 1 + SA 2)				131.803.200	114.978.600	108.176.711,74		
SA 4	Saldo (4) Geldfluss aus der Finanzierungstätigkeit (35 - 36)				-706.200	-873.500	7.914.098,05		
SA 5	Saldo (5) Geldfluss aus der voranschlagswirksamen Gebarung (SA 3 + SA 4)				131.097.000	114.105.100	116.090.809,79		
A 90	Gesonderte Verwaltung	Voranschlag 2022	Voranschlag 2021	Ergebnis 2020	Voranschlag 2022	Voranschlag 2021	Ergebnis 2020	BWST	S/D
		Ergebnisvoranschlag			Finanzierungsvoranschlag				
SA 0 / SA 1	(0) Nettoergebnis (21 - 22) / Saldo (1) Geldfluss aus der operativen Gebarung (31 - 32)	-3.031.900	-2.674.900	-2.759.491,67	-3.094.000	-2.546.800	-2.802.373,45		
SA 00	Nettoergebnis nach Zuweisung und Entnahmen von Haushaltsrücklagen (SA 0 +/- SU 23)	-3.031.900	-2.674.900	-2.759.491,67					
SA 2	Saldo (2) Geldfluss aus der investiven Gebarung (33 - 34)				-1.500	0	0,00		
SA 3	Saldo (3) Nettofinanzierungssaldo (SA 1 + SA 2)				-3.095.500	-2.546.800	-2.802.373,45		
SA 4	Saldo (4) Geldfluss aus der Finanzierungstätigkeit (35 - 36)				1.500	0	-19.235,29		
SA 5	Saldo (5) Geldfluss aus der voranschlagswirksamen Gebarung (SA 3 + SA 4)				-3.094.000	-2.546.800	-2.821.608,74		
UA 900	Gesonderte Verwaltung	Voranschlag 2022	Voranschlag 2021	Ergebnis 2020	Voranschlag 2022	Voranschlag 2021	Ergebnis 2020	BWST	S/D
		Ergebnisvoranschlag			Finanzierungsvoranschlag				
SA 0 / SA 1	(0) Nettoergebnis (21 - 22) / Saldo (1) Geldfluss aus der operativen Gebarung (31 - 32)	-3.031.900	-2.674.900	-2.759.491,67	-3.094.000	-2.546.800	-2.802.373,45		
SA 00	Nettoergebnis nach Zuweisung und Entnahmen von Haushaltsrücklagen (SA 0 +/- SU 23)	-3.031.900	-2.674.900	-2.759.491,67					
SA 2	Saldo (2) Geldfluss aus der investiven Gebarung (33 - 34)				-1.500	0	0,00		
SA 3	Saldo (3) Nettofinanzierungssaldo (SA 1 + SA 2)				-3.095.500	-2.546.800	-2.802.373,45		
SA 4	Saldo (4) Geldfluss aus der Finanzierungstätigkeit (35 - 36)				1.500	0	-19.235,29		
SA 5	Saldo (5) Geldfluss aus der voranschlagswirksamen Gebarung (SA 3 + SA 4)				-3.094.000	-2.546.800	-2.821.608,74		
Ansatz 9000	Gesonderte Verwaltung	Voranschlag 2022	Voranschlag 2021	Ergebnis 2020	Voranschlag 2022	Voranschlag 2021	Ergebnis 2020	BWST	S/D

Ansatz 9000 Konto	Gesonderte Verwaltung	Voranschlag 2022	Voranschlag 2021	Ergebnis 2020	Voranschlag 2022	Voranschlag 2021	Ergebnis 2020	BWST	S/D
		Ergebnisvoranschlag			Finanzierungsvoranschlag				
Operative Gebarung									
9000 808000	Veräußerungen von Waren [1]	800	1.200	665,66	800	1.200	754,98	3A	
9000 816000	Kostenbeiträge (-Ersätze) für sonstige Leistungen [2]	21.800	21.900	23.132,50	21.800	21.900	23.140,00	3A	
9000 816100	Kostenbeiträge (-Ersätze) für sonstige Leistungen [3]	65.000	70.000	42.089,97	65.000	70.000	52.338,95	3BEME	
9000 816110	Kostenbeiträge (-Ersätze) für sonstige Leistungen [4]	5.000	9.000	5.037,96	5.000	9.000	4.775,20	3BE	
9000 816300	Kostenbeiträge (-Ersätze) für sonstige Leistungen [5]	5.500	5.500	4.768,06	5.500	5.500	3.700,09	GG3V	
9000 816500	Kostenbeiträge (-Ersätze) für Personal	0	0	6.437,76	0	0	6.437,76	MDP	
9000 816550	Kostenbeiträge (-Ersätze) für Personal [6]	10.700	10.200	841,28	10.700	10.200	841,28	MDPB	
9000 817200	Erträge aus der Auflösung von sonstigen Rückstellungen - nicht konsumierte Urlaube	8.000	1.500	7.606,84				3BE	
9000 817400	Erträge aus der Auflösung von sonstigen Rückstellungen - Abfertigungen	17.100	0	0,00				3BE	
9000 817500	Erträge aus der Auflösung von sonstigen Rückstellungen - Jubiläumswendungen	49.300	0	58.242,21				3BE	
9000 819000	Übrige nicht finanzierungswirksame Erträge	0	0	3.923,27				3BE	
9000 827550	Kostenersätze für die Überlassung von Bediensteten an Dritte [7]	14.900	14.300	14.066,72	14.900	14.300	10.853,44	MDPB	
9000 828000	Rückersätze von Aufwendungen	100	1.000	5.109,90	100	1.000	5.109,90	3BE	
9000 829000	Sonstige Erträge [8]	1.100	2.000	921,71	1.100	2.000	836,71	3BE	
9000 829010	Sonstige Erträge [9]	3.000	2.500	2.973,48	3.000	2.500	2.547,94	3BE	
9000 861501	Transfers von Ländern, Landesfonds u. -kammern -Personal [10]	100	100	0,00	100	100	0,00	MDP	
9000 867000	Transfers von privaten Organisationen ohne Erwerbszweck	0	0	245,71	0	0	245,71	GG3	
SU 21 / SU 31	Summe Erträge / Einzahlungen operative Gebarung	202.400	139.200	176.063,03	128.000	137.700	111.581,96		
9000 400000	Geringwertige Wirtschaftsgüter (GWG)	100	100	0,00	100	100	0,00	GG3	139
9000 400009	Geringwertige Wirtschaftsgüter - intern - Zentraler Service	600	600	101,08	600	600	101,08	MD	9958
9000 413000	Handelswaren zur entgeltlichen Weitergabe	500	100	0,00	500	100	0,00	3A	
9000 454000	Reinigungsmittel	100	100	0,00	100	100	0,00	GG3	139
9000 456000	Schreib-, Zeichen- und sonstige Büromittel	100	100	9,24	100	100	9,24	GG3	139
9000 456009	Schreib-, Zeichen- und sonstige Büromittel - intern - Zentraler Service	7.000	7.000	6.937,79	7.000	7.000	6.937,79	MD	9958
9000 457000	Druckwerke	1.200	1.200	591,74	1.200	1.200	591,74	GG3	139
9000 457009	Druckwerke - intern - Zentraler Service	3.000	1.000	3.191,42	3.000	1.000	3.191,42	MD	9958
9000 459000	Sonstige Verbrauchsgüter	200	100	160,75	200	100	160,75	GG3	139
9000 459009	Sonstige Verbrauchsgüter - intern - Zentraler Service	300	300	0,00	300	300	0,00	MD	9958
9000 500000	Geldbezüge, Beamte AV	693.200	676.800	815.111,61	693.200	676.800	863.658,37	MDPL	9940
9000 510000	Geldbezüge, Vertragsbedienstete AV	1.414.400	1.049.400	1.169.989,80	1.414.400	1.049.400	1.169.989,80	MDPL	9940
9000 520000	Geldbezüge, Angestellte ganzjährig beschäftigt	32.200	9.800	3.221,00	32.200	9.800	3.221,00	MDPL	9940
9000 522000	Geldbezüge, Angestellte nicht ganzjährig beschäftigt	30.300	29.700	13.830,09	30.300	29.700	13.830,09	MDPL	9940
9000 563000	Sonstige Aufwandsentschädigungen	18.600	20.100	14.769,17	18.600	20.100	15.260,69	MDPL	9940
9000 565000	Mehrleistungsvergütungen	21.700	16.600	11.850,18	21.700	16.600	11.850,18	MDPL	9940
9000 566000	Zuwendungen aus Anlass von Dienstjubiläen	80.200	7.800	94.100,89	80.200	7.800	94.100,89	MDPL	9940
9000 569000	Sonstige Nebengebühren	14.400	13.500	14.084,86	14.400	13.500	14.426,06	MDPL	9940

Ansatz 9000		Gesonderte Verwaltung	Voranschlag	Voranschlag	Ergebnis	Voranschlag	Voranschlag	Ergebnis	BWST	S/D
Konto			2022	2021	2020	2022	2021	2020		
			Ergebnisvoranschlag			Finanzierungsvoranschlag				
9000	580000	DGB zum Ausgleichsfonds für Familienbeihilfen	85.700	77.800	70.878,14	85.700	77.800	72.802,98	MDPL	9940
9000	581000	Dienstgeberbeiträge zur Alterssicherung	0	0	139.865,74	0	0	139.865,74	MDPL	9940
9000	581010	Dienstgeberbeiträge zur Alterssicherung - Betriebspension	19.500	19.600	19.131,30	19.500	19.600	19.131,30	MDPL	9940
9000	582000	Sonstige DGB zur sozialen Sicherheit	344.900	319.600	139.559,13	344.900	319.600	142.000,35	MDPL	9940
9000	591000	Dotierung von Rückstellungen für Abfertigungen	0	32.700	32.987,23				3BE	9944
9000	592000	Dotierung von Rückstellungen für Jubiläumswendungen	0	90.900	0,00				3BE	9944
9000	593100	Dotierung von Rückstellungen für nicht konsumierte Gleitzeit	0	0	157,09				3BE	
9000	618000	Instandhaltung von sonstigen Anlagen	100	1.000	0,00	100	1.000	0,00	3A	
9000	620000	Transporte durch die Bahn	1.000	1.000	0,00	1.000	1.000	0,00	GG3	139
9000	621000	Sonstige Transporte	1.000	1.000	0,00	1.000	1.000	0,00	GG3	139
9000	630000	Postdienste	80.000	60.000	84.855,55	80.000	60.000	84.855,55	MDIT	9949
9000	631700	Telekommunikationsdienste - MDIT	5.200	5.200	3.866,38	5.200	5.200	3.866,38	MDIT	9947
9000	640000	Rechts- und Beratungsaufwand [11]	33.000	54.900	49.625,91	33.000	54.900	24.124,91	GG3	139
9000	640100	Rechts- und Beratungsaufwand [12]	12.000	11.000	6.945,00	12.000	11.000	6.675,00	GG3R	
9000	650000	Zinsen für Finanzschulden - in Euro	0	0	27,68	0	0	27,68	GG3D	9943
9000	670000	Versicherungen	26.600	26.600	1.020,85	26.600	26.600	1.020,85	GG3V	9950
9000	680700	Planmäßige Abschreibung - Amts-, Betriebs- und Geschäftsausstattung	1.800	1.000	1.676,38				3BE	9969
9000	690800	Abschreibung von Forderungen (Schadensfälle)	10.000	5.000	0,00				3BE	9951
9000	695000	Wertberichtigungen zu kurzfristigen Forderungen (LuL)	500	0	0,00				3BE	
9000	700000	Miet- und Pachttaufwand	1.000	100	0,00	1.000	100	0,00	GG3	139
9000	700069	Miet- und Pachttaufwand - intern - Bambergssäle	1.000	1.500	291,60	1.000	1.500	291,60	GG3	
9000	710000	Öffentliche Abgaben, ohne Gebühren gem. FAG [13]	70.000	65.000	52.433,20	70.000	65.000	51.988,80	GG3R	314
9000	723000	Amtspauschalien und Repräsentationsaufwendungen [14]	1.600	1.600	611,28	1.600	1.600	611,28	GG3	
9000	723010	Amtspauschalien und Repräsentationsaufwendungen [15]	1.300	1.300	483,40	1.300	1.300	417,46	GG3	
9000	724100	Reisegebühren (einschl. Km-Geld) [16]	7.000	6.500	4.000,97	7.000	6.500	4.000,97	GG3	139
9000	726000	Mitgliedsbeiträge an Institutionen [17]	300	500	109,89	300	500	109,89	GG3	139
9000	728000	Entgelte für sonstige Leistungen [18]	28.500	16.000	16.677,36	28.500	16.000	2.722,44	GG3	139
9000	728100	Entgelte für sonstige Leistungen [19]	2.500	2.200	1.739,87	2.500	2.200	1.452,00	GG3R	314
9000	728219	Entgelte für sonstige Leistungen - intern - Druckerei	7.300	7.300	7.507,69	7.300	7.300	7.507,69	MDIT	9955
9000	728509	Entgelte für sonstige Leistungen - intern - EDV	162.600	156.900	147.452,82	162.600	156.900	147.452,82	MDIT	9955
9000	728709	Entgelte für sonstige Leistungen - intern - Telefonanlage	4.800	8.300	3.252,15	4.800	8.300	3.252,15	MDIT	9957
9000	728800	Entgelte für sonstige Leistungen - Seminargebühren [20]	7.000	5.300	2.448,47	7.000	5.300	2.448,47	GG3	9945
SU 22 / SU 32	Summe Aufwendungen / Auszahlungen operative Gebarung		3.234.300	2.814.100	2.935.554,70	3.222.000	2.684.500	2.913.955,41		
SA 0 / SA 1	(0) Nettoergebnis (21 - 22) / Saldo (1) Geldfluss aus der operativen Gebarung (31 - 32)		-3.031.900	-2.674.900	-2.759.491,67	-3.094.000	-2.546.800	-2.802.373,45		
SU 23	Summe Haushaltsrücklagen		0	0	0,00					
SA 00	Nettoergebnis nach Zuweisung und Entnahmen von Haushaltsrücklagen (SA 0 +/- SU 23)		-3.031.900	-2.674.900	-2.759.491,67					
Investive Gebarung										
SU 33	Summe Einzahlungen investive Gebarung					0	0	0,00		

Ansatz 9000	Gesonderte Verwaltung	Voranschlag 2022	Voranschlag 2021	Ergebnis 2020	Voranschlag 2022	Voranschlag 2021	Ergebnis 2020	BWST	S/D
		Ergebnisvoranschlag			Finanzierungsvoranschlag				
Konto									
9000 042310	Amts-, Betriebs- und Geschäftsausstattung [21]				1.500	0	0,00	3A	
SU 34	Summe Auszahlungen investive Gebarung				1.500	0	0,00		
SA 2	Saldo (2) Geldfluss aus der investiven Gebarung (33 - 34)				-1.500	0	0,00		
SA 3	Saldo (3) Nettofinanzierungssaldo (SA 1 + SA 2)				-3.095.500	-2.546.800	-2.802.373,45		
Finanzierungstätigkeit									
9000 346100	Investitionsdarlehen von Finanzunternehmen				1.500	0	0,00	GG3D	
SU 35	Summe Einzahlungen aus der Finanzierungstätigkeit				1.500	0	0,00		
9000 346100	Investitionsdarlehen (Tilgung) - Finanzunternehmen				0	0	19.235,29	GG3D	9943
SU 36	Summe Auszahlungen aus der Finanzierungstätigkeit				0	0	19.235,29		
SA 4	Saldo (4) Geldfluss aus der Finanzierungstätigkeit (35 - 36)				1.500	0	-19.235,29		
SA 5	Saldo (5) Geldfluss aus der voranschlagswirksamen Gebarung (SA 3 + SA 4)				-3.094.000	-2.546.800	-2.821.608,74		

Erläuterungen:									
9000 808000	[1]	Erlöse aus Gästeverzeichnisblattsammlungen, Eintrittskarten							
9000 816000	[2]	Einhebungsvergütungen für Nächtigungstaxen und Tierseuchenfondsbeiträge, Bund - Ersätze für Fremdenverkehrsstatistik/Fremdsprachenersätze							
9000 816100	[3]	Ersätze von Kosten bei gerichtlichen Einhebungsverfahren (Pauschal-, elektronischer Rechtsverkehr-, Gerichts- und Justizverwaltungs-Gebühren)							
9000 816110	[4]	Mahngebühren für sonstige Erlöse							
9000 816300	[5]	Verwaltungskostenbeiträge von Versicherungen und ersatzpflichtigen Dritten							
9000 816550	[6]	Kostenersätze vom AMS für Altersteilzeit							
9000 827550	[7]	Personalkosten-Refundierung von der CCV GmbH, CCV-Garagen GmbH, Draupassagen GmbH							
9000 829000	[8]	Rundungsbeträge, Spesen für Rückbuchungen, Bankeinzüge							
9000 829010	[9]	Spesen Rückbuchung Bank							
9000 861501	[10]	Kostenersätze vom Land Kärnten für Aktion "Come back"							
9000 640000	[11]	Versicherungs-, steuer-, finanzwirtschaftliche und sonstige Beratung, Abfragegebühren Gutachten und Beratungen im Rahmen von Beteiligungen, VRV 2015							
9000 640100	[12]	Rechts- und Beratungskosten Einhebung (Weggebühren, Drittsch, RA-Vertretung)							
9000 710000	[13]	Öffentliche Abgaben bei Einhebungsverfahren (z.B. Rückforderungen K-MS)							
9000 723000	[14]	Konsumationen anlässlich Besprechungen, Präsente (Finanz-Referent)							
9000 723010	[15]	Konsumationen anlässlich Besprechungen, Präsente (Geschäftsgruppenleiterin)							
9000 724100	[16]	Reisekosten und KM-Gelder der Bediensteten der GG3							
9000 726000	[17]	Mitgliedsbeitrag an Kreditschutzverband KSV 1870							
9000 728000	[18]	Jahrespauschale Fonds-Kuratorium, Treasury-Betreuungskosten, Optimierung Cash Management, Leistungen im Zuge der VRV-Umstellung							
9000 728100	[19]	Kosten für elektronischen Rechtsverkehr							
9000 728800	[20]	Seminar- und Schulungskosten - fachspezifische Ausbildung für die Mitarbeiter der GG3							
9000 042310	[21]	Mikrofiche Scanner Ersatz für Rückkopiergerät							

A 91	Kapitalvermögen und Stiftungen ohne eigene Rechtspersönlichkeit	Voranschlag 2022	Voranschlag 2021	Ergebnis 2020	Voranschlag 2022	Voranschlag 2021	Ergebnis 2020	BWST	S/D
		Ergebnisvoranschlag			Finanzierungsvoranschlag				
SA 0 / SA 1	(0) Nettoergebnis (21 - 22) / Saldo (1) Geldfluss aus der operativen Gebarung (31 - 32)	1.601.800	3.898.300	-27.876,52	1.602.000	3.898.500	1.402.258,21		
SA 00	Nettoergebnis nach Zuweisung und Entnahmen von Haushaltsrücklagen (SA 0 +/- SU 23)	1.601.800	3.898.300	-27.876,52					
SA 2	Saldo (2) Geldfluss aus der investiven Gebarung (33 - 34)				48.100	44.400	50.616,03		
SA 3	Saldo (3) Nettofinanzierungssaldo (SA 1 + SA 2)				1.650.100	3.942.900	1.452.874,24		
SA 4	Saldo (4) Geldfluss aus der Finanzierungstätigkeit (35 - 36)				-33.400	-66.700	7.933.333,34		
SA 5	Saldo (5) Geldfluss aus der voranschlagswirksamen Gebarung (SA 3 + SA 4)				1.616.700	3.876.200	9.386.207,58		
UA 910	Geldverkehr	Voranschlag 2022	Voranschlag 2021	Ergebnis 2020	Voranschlag 2022	Voranschlag 2021	Ergebnis 2020	BWST	S/D
		Ergebnisvoranschlag			Finanzierungsvoranschlag				
SA 0 / SA 1	(0) Nettoergebnis (21 - 22) / Saldo (1) Geldfluss aus der operativen Gebarung (31 - 32)	-74.400	-100.300	-81.416,62	-74.200	-100.100	-85.987,65		
SA 00	Nettoergebnis nach Zuweisung und Entnahmen von Haushaltsrücklagen (SA 0 +/- SU 23)	-74.400	-100.300	-81.416,62					
SA 2	Saldo (2) Geldfluss aus der investiven Gebarung (33 - 34)				0	0	0,00		
SA 3	Saldo (3) Nettofinanzierungssaldo (SA 1 + SA 2)				-74.200	-100.100	-85.987,65		
SA 4	Saldo (4) Geldfluss aus der Finanzierungstätigkeit (35 - 36)				0	0	8.000.000,00		
SA 5	Saldo (5) Geldfluss aus der voranschlagswirksamen Gebarung (SA 3 + SA 4)				-74.200	-100.100	7.914.012,35		

Ansatz 9100 Konto	Geldverkehr	Voranschlag 2022	Voranschlag 2021	Ergebnis 2020	Voranschlag 2022	Voranschlag 2021	Ergebnis 2020	BWST	S/D
		Ergebnisvoranschlag			Finanzierungsvoranschlag				
Operative Gebarung									
9100 823000	Sonstige Zinserträge [1]	6.000	10.000	11.058,23	6.000	10.000	6.367,13	3BE	
9100 829000	Sonstige Erträge	200	200	248,60	200	200	248,60	3BE	
SU 21 / SU 31	Summe Erträge / Einzahlungen operative Gebarung	6.200	10.200	11.306,83	6.200	10.200	6.615,73		
9100 457000	Druckwerke	100	100	0,00	100	100	0,00	3BE	
9100 652000	Sonstige Zinsen - Inland	0	10.000	1.242,42	0	10.000	1.242,42	3BE	
9100 659000	Geldverkehrs- und Bankspesen [2]	80.000	100.000	91.022,96	80.000	100.000	91.022,96	3BE	
9100 690800	Abschreibung von Forderungen (Schadensfälle)	200	200	0,00				3BE	9951
9100 695000	Wertberichtigungen zu kurzfristigen Forderungen (LuL)	0	0	120,07				3BE	
9100 710100	Öffentliche Abgaben/Ausgaben - KEST	300	200	338,00	300	200	338,00	3BE	
SU 22 / SU 32	Summe Aufwendungen / Auszahlungen operative Gebarung	80.600	110.500	92.723,45	80.400	110.300	92.603,38		
SA 0 / SA 1	(0) Nettoergebnis (21 - 22) / Saldo (1) Geldfluss aus der operativen Gebarung (31 - 32)	-74.400	-100.300	-81.416,62	-74.200	-100.100	-85.987,65		
SU 23	Summe Haushaltsrücklagen	0	0	0,00					
SA 00	Nettoergebnis nach Zuweisung und Entnahmen von Haushaltsrücklagen (SA 0 +/- SU 23)	-74.400	-100.300	-81.416,62					
Investive Gebarung									
SU 33	Summe Einzahlungen investive Gebarung				0	0	0,00		
SU 34	Summe Auszahlungen investive Gebarung				0	0	0,00		
SA 2	Saldo (2) Geldfluss aus der investiven Gebarung (33 - 34)				0	0	0,00		
SA 3	Saldo (3) Nettofinanzierungssaldo (SA 1 + SA 2)				-74.200	-100.100	-85.987,65		
Finanzierungstätigkeit									
9100 359000	Kassenkredit überjährig				0	0	8.000.000,00	GG3	
SU 35	Summe Einzahlungen aus der Finanzierungstätigkeit				0	0	8.000.000,00		
SU 36	Summe Auszahlungen aus der Finanzierungstätigkeit				0	0	0,00		
SA 4	Saldo (4) Geldfluss aus der Finanzierungstätigkeit (35 - 36)				0	0	8.000.000,00		
SA 5	Saldo (5) Geldfluss aus der voranschlagswirksamen Gebarung (SA 3 + SA 4)				-74.200	-100.100	7.914.012,35		
Erläuterungen:									
9100 823000 [1]	Zinserträge und privatrechtliche Stundungszinsen								
9100 659000 [2]	Buchungsgebühren im Geldverkehr, PSK-, Telebanking- und Bankomatkassengebühren								

UA 911	Darlehen (soweit nicht aufgeteilt)	Voranschlag 2022	Voranschlag 2021	Ergebnis 2020	Voranschlag 2022	Voranschlag 2021	Ergebnis 2020	BWST	S/D
		Ergebnisvoranschlag			Finanzierungsvoranschlag				
SA 0 / SA 1	(0) Nettoergebnis (21 - 22) / Saldo (1) Geldfluss aus der operativen Gebarung (31 - 32)	700	800	977,85	700	800	977,85		
SA 00	Nettoergebnis nach Zuweisung und Entnahmen von Haushaltsrücklagen (SA 0 +/- SU 23)	700	800	977,85					
SA 2	Saldo (2) Geldfluss aus der investiven Gebarung (33 - 34)				5.300	5.300	2.843,74		
SA 3	Saldo (3) Nettofinanzierungssaldo (SA 1 + SA 2)				6.000	6.100	3.821,59		
SA 4	Saldo (4) Geldfluss aus der Finanzierungstätigkeit (35 - 36)				0	0	0,00		
SA 5	Saldo (5) Geldfluss aus der voranschlagswirksamen Gebarung (SA 3 + SA 4)				6.000	6.100	3.821,59		
Ansatz 9110	Darlehen (soweit nicht aufgeteilt)	Voranschlag 2022	Voranschlag 2021	Ergebnis 2020	Voranschlag 2022	Voranschlag 2021	Ergebnis 2020	BWST	S/D
Konto		Ergebnisvoranschlag			Finanzierungsvoranschlag				
Operative Gebarung									
9110 820000	Zinserträge aus Darlehen und aktiven Finanzinstrumenten	700	800	977,85	700	800	977,85	GG3D	
SU 21 / SU 31	Summe Erträge / Einzahlungen operative Gebarung	700	800	977,85	700	800	977,85		
SU 22 / SU 32	Summe Aufwendungen / Auszahlungen operative Gebarung	0	0	0,00	0	0	0,00		
SA 0 / SA 1	(0) Nettoergebnis (21 - 22) / Saldo (1) Geldfluss aus der operativen Gebarung (31 - 32)	700	800	977,85	700	800	977,85		
SU 23	Summe Haushaltsrücklagen	0	0	0,00					
SA 00	Nettoergebnis nach Zuweisung und Entnahmen von Haushaltsrücklagen (SA 0 +/- SU 23)	700	800	977,85					
Investive Gebarung									
9110 245000	Darlehen an Unternehmen (ohne Finanzunternehmen)				800	5.300	804,37	GG3D	
9110 245100	Darlehen an Buwog Süd GmbH Rainweg ESG 260002				2.000	0	2.039,37	GG3D	
9110 245110	Darlehen an meine Heimat div. BVH ehm.Gem. Landskron 17,28,39,40,61,73,75				2.500	0	0,00	GG3D	
SU 33	Summe Einzahlungen investive Gebarung				5.300	5.300	2.843,74		
SU 34	Summe Auszahlungen investive Gebarung				0	0	0,00		
SA 2	Saldo (2) Geldfluss aus der investiven Gebarung (33 - 34)				5.300	5.300	2.843,74		
SA 3	Saldo (3) Nettofinanzierungssaldo (SA 1 + SA 2)				6.000	6.100	3.821,59		
Finanzierungstätigkeit									
SU 35	Summe Einzahlungen aus der Finanzierungstätigkeit				0	0	0,00		
SU 36	Summe Auszahlungen aus der Finanzierungstätigkeit				0	0	0,00		
SA 4	Saldo (4) Geldfluss aus der Finanzierungstätigkeit (35 - 36)				0	0	0,00		
SA 5	Saldo (5) Geldfluss aus der voranschlagswirksamen Gebarung (SA 3 + SA 4)				6.000	6.100	3.821,59		

UA 914	Beteiligungen	Voranschlag	Voranschlag	Ergebnis	Voranschlag	Voranschlag	Ergebnis	BWST	S/D
		2022	2021	2020	2022	2021	2020		
		Ergebnisvoranschlag			Finanzierungsvoranschlag				
SA 0 / SA 1	(0) Nettoergebnis (21 - 22) / Saldo (1) Geldfluss aus der operativen Gebarung (31 - 32)	1.675.500	3.997.800	44.926,14	1.675.500	3.997.800	1.479.631,90		
SA 00	Nettoergebnis nach Zuweisung und Entnahmen von Haushaltsrücklagen (SA 0 +/- SU 23)	1.675.500	3.997.800	44.926,14					
SA 2	Saldo (2) Geldfluss aus der investiven Gebarung (33 - 34)				42.800	39.100	47.772,29		
SA 3	Saldo (3) Nettofinanzierungssaldo (SA 1 + SA 2)				1.718.300	4.036.900	1.527.404,19		
SA 4	Saldo (4) Geldfluss aus der Finanzierungstätigkeit (35 - 36)				-33.400	-66.700	-66.666,66		
SA 5	Saldo (5) Geldfluss aus der voranschlagswirksamen Gebarung (SA 3 + SA 4)				1.684.900	3.970.200	1.460.737,53		

Ansatz 9140 Konto	Beteiligungen	Voranschlag 2022	Voranschlag 2021	Ergebnis 2020	Voranschlag 2022	Voranschlag 2021	Ergebnis 2020	BWST	S/D
		Ergebnisvoranschlag			Finanzierungsvoranschlag				
Operative Gebarung									
9140 820000	Zinserträge aus Darlehen und aktiven Finanzinstrumenten [1]	1.150.000	3.493.100	777.751,36	1.150.000	3.493.100	777.999,42	GG3	
9140 820100	Zinserträge aus Darlehen und aktiven Finanzinstrumenten [2]	17.500	1.600	17.249,78	17.500	1.600	17.249,98	GG3	
9140 822000	Dividenden und Gewinnabfuhr von Beteiligungen [3]	800.000	745.000	828.694,59	800.000	745.000	828.694,59	GG3	
9140 828000	Rückersätze von Aufwendungen	0	0	29.063,58	0	0	29.063,58	GG3	
9140 829000	Sonstige Erträge [4]	33.100	18.100	20.575,00	33.100	18.100	18.125,00	GG3	
SU 21 / SU 31	Summe Erträge / Einzahlungen operative Gebarung	2.000.600	4.257.800	1.673.334,31	2.000.600	4.257.800	1.671.132,57		
9140 650000	Zinsen für Finanzschulden - in Euro	100	0	0,00	100	0	0,00	GG3D	9943
9140 710000	Öffentliche Abgaben, ohne Gebühren gem. FAG	135.000	130.000	133.252,00	135.000	130.000	133.252,00	GG3R	
9140 710100	Öffentliche Abgaben/Ausgaben - KEST	190.000	130.000	58.248,67	190.000	130.000	58.248,67	GG3	
SU 22 / SU 32	Summe Aufwendungen / Auszahlungen operative Gebarung	325.100	260.000	1.628.408,17	325.100	260.000	191.500,67		
SA 0 / SA 1	(0) Nettoergebnis (21 - 22) / Saldo (1) Geldfluss aus der operativen Gebarung (31 - 32)	1.675.500	3.997.800	44.926,14	1.675.500	3.997.800	1.479.631,90		
SU 23	Summe Haushaltsrücklagen	0	0	0,00					
SA 00	Nettoergebnis nach Zuweisung und Entnahmen von Haushaltsrücklagen (SA 0 +/- SU 23)	1.675.500	3.997.800	44.926,14					
Investive Gebarung									
9140 080000	Beteiligungen				0	0	9.100,00	GG3	
9140 245000	Darlehen an Unternehmen (ohne Finanzunternehmen)				38.800	39.100	0,00	GG3	
9140 245110	Darlehen an Bestattung Kärnten				25.900	0	25.951,20	GG3D	
9140 245130	Darlehen an Villacher Kirchtage s GmbH				13.200	0	12.721,09	GG3D	
SU 33	Summe Einzahlungen investive Gebarung				77.900	39.100	47.772,29		
9140 080000	Beteiligungen [5]				35.000	0	0,00	GG3	
9140 082000	Sonstige Beteiligungen				100	0	0,00	GG3	
SU 34	Summe Auszahlungen investive Gebarung				35.100	0	0,00		
SA 2	Saldo (2) Geldfluss aus der investiven Gebarung (33 - 34)				42.800	39.100	47.772,29		
SA 3	Saldo (3) Nettofinanzierungssaldo (SA 1 + SA 2)				1.718.300	4.036.900	1.527.404,19		
Finanzierungstätigkeit									
SU 35	Summe Einzahlungen aus der Finanzierungstätigkeit				0	0	0,00		
9140 346100	Investitionsdarlehen (Tilgung) - Finanzunternehmen				33.400	66.700	66.666,66	GG3D	9943
SU 36	Summe Auszahlungen aus der Finanzierungstätigkeit				33.400	66.700	66.666,66		
SA 4	Saldo (4) Geldfluss aus der Finanzierungstätigkeit (35 - 36)				-33.400	-66.700	-66.666,66		
SA 5	Saldo (5) Geldfluss aus der voranschlagswirksamen Gebarung (SA 3 + SA 4)				1.684.900	3.970.200	1.460.737,53		

Erläuterungen:

9140 820000 [1]	Kelag-Veranlagungserlöse
9140 820100 [2]	BKG Bestattung Kärnten GmbH - Zinsen Gesellschafterdarlehen 3,5% und Villacher Kirchtage GmbH - Zinsen Darlehen
9140 822000 [3]	Dividendenerlöse Villacher Saubermacher GmbH, BKG Bestattung Kärnten GmbH und Camping Bad GmbH
9140 829000 [4]	Haftungsprovisionen BKG Bestattung Kärnten GmbH, Stadtmarketing Villach GmbH und Villacher Saubermacher GmbH & Co KG

9140 080000 [5] Strategische Beteiligungen Stadt Villach an Gesellschaften (Stadthalle)

UA 916	Schadenersätze von Dritten (soweit nicht aufteilbar)	Voranschlag 2022	Voranschlag 2021	Ergebnis 2020	Voranschlag 2022	Voranschlag 2021	Ergebnis 2020	BWST	S/D
		Ergebnisvoranschlag			Finanzierungsvoranschlag				
SA 0 / SA 1	(0) Nettoergebnis (21 - 22) / Saldo (1) Geldfluss aus der operativen Gebarung (31 - 32)	0	0	7.636,11	0	0	7.636,11		
SA 00	Nettoergebnis nach Zuweisung und Entnahmen von Haushaltsrücklagen (SA 0 +/- SU 23)	0	0	7.636,11					
SA 2	Saldo (2) Geldfluss aus der investiven Gebarung (33 - 34)				0	0	0,00		
SA 3	Saldo (3) Nettofinanzierungssaldo (SA 1 + SA 2)				0	0	7.636,11		
SA 4	Saldo (4) Geldfluss aus der Finanzierungstätigkeit (35 - 36)				0	0	0,00		
SA 5	Saldo (5) Geldfluss aus der voranschlagswirksamen Gebarung (SA 3 + SA 4)				0	0	7.636,11		
Ansatz 9160 Konto	Schadenersätze von Dritten (soweit nicht aufteilbar)	Voranschlag 2022	Voranschlag 2021	Ergebnis 2020	Voranschlag 2022	Voranschlag 2021	Ergebnis 2020	BWST	S/D
		Ergebnisvoranschlag			Finanzierungsvoranschlag				
Operative Gebarung									
9160 819000	Übrige nicht finanzierungswirksame Erträge	0	0	7.636,11				3BE	
9160 829000	Sonstige Erträge	0	0	0,00	0	0	7.636,11	GG3R	
SU 21 / SU 31	Summe Erträge / Einzahlungen operative Gebarung	0	0	7.636,11	0	0	7.636,11		
SU 22 / SU 32	Summe Aufwendungen / Auszahlungen operative Gebarung	0	0	0,00	0	0	0,00		
SA 0 / SA 1	(0) Nettoergebnis (21 - 22) / Saldo (1) Geldfluss aus der operativen Gebarung (31 - 32)	0	0	7.636,11	0	0	7.636,11		
SU 23	Summe Haushaltsrücklagen	0	0	0,00					
SA 00	Nettoergebnis nach Zuweisung und Entnahmen von Haushaltsrücklagen (SA 0 +/- SU 23)	0	0	7.636,11					
Investive Gebarung									
SU 33	Summe Einzahlungen investive Gebarung				0	0	0,00		
SU 34	Summe Auszahlungen investive Gebarung				0	0	0,00		
SA 2	Saldo (2) Geldfluss aus der investiven Gebarung (33 - 34)				0	0	0,00		
SA 3	Saldo (3) Nettofinanzierungssaldo (SA 1 + SA 2)				0	0	7.636,11		
Finanzierungstätigkeit									
SU 35	Summe Einzahlungen aus der Finanzierungstätigkeit				0	0	0,00		
SU 36	Summe Auszahlungen aus der Finanzierungstätigkeit				0	0	0,00		
SA 4	Saldo (4) Geldfluss aus der Finanzierungstätigkeit (35 - 36)				0	0	0,00		
SA 5	Saldo (5) Geldfluss aus der voranschlagswirksamen Gebarung (SA 3 + SA 4)				0	0	7.636,11		

A 92	Öffentliche Abgaben	Voranschlag	Voranschlag	Ergebnis	Voranschlag	Voranschlag	Ergebnis	BWST	S/D
		2022	2021	2020	2022	2021	2020		
		Ergebnisvoranschlag			Finanzierungsvoranschlag				
SA 0 / SA 1	(0) Nettoergebnis (21 - 22) / Saldo (1) Geldfluss aus der operativen Gebarung (31 - 32)	137.518.100	117.379.900	115.075.499,88	137.764.800	117.630.200	114.802.047,67		
SA 00	Nettoergebnis nach Zuweisung und Entnahmen von Haushaltsrücklagen (SA 0 +/- SU 23)	136.208.600	115.949.900	115.075.499,88					
SA 2	Saldo (2) Geldfluss aus der investiven Gebarung (33 - 34)				0	0	0,00		
SA 3	Saldo (3) Nettofinanzierungssaldo (SA 1 + SA 2)				137.764.800	117.630.200	114.802.047,67		
SA 4	Saldo (4) Geldfluss aus der Finanzierungstätigkeit (35 - 36)				0	0	0,00		
SA 5	Saldo (5) Geldfluss aus der voranschlagswirksamen Gebarung (SA 3 + SA 4)				137.764.800	117.630.200	114.802.047,67		

UA 920	Ausschließliche Gemeindeabgaben	Voranschlag	Voranschlag	Ergebnis	Voranschlag	Voranschlag	Ergebnis	BWST	S/D
		2022	2021	2020	2022	2021	2020		
		Ergebnisvoranschlag			Finanzierungsvoranschlag				
SA 0 / SA 1	(0) Nettoergebnis (21 - 22) / Saldo (1) Geldfluss aus der operativen Gebarung (31 - 32)	45.988.600	43.279.900	40.416.363,92	46.235.300	43.530.200	40.142.911,71		
SA 00	Nettoergebnis nach Zuweisung und Entnahmen von Haushaltsrücklagen (SA 0 +/- SU 23)	44.679.100	41.849.900	40.416.363,92					
SA 2	Saldo (2) Geldfluss aus der investiven Gebarung (33 - 34)				0	0	0,00		
SA 3	Saldo (3) Nettofinanzierungssaldo (SA 1 + SA 2)				46.235.300	43.530.200	40.142.911,71		
SA 4	Saldo (4) Geldfluss aus der Finanzierungstätigkeit (35 - 36)				0	0	0,00		
SA 5	Saldo (5) Geldfluss aus der voranschlagswirksamen Gebarung (SA 3 + SA 4)				46.235.300	43.530.200	40.142.911,71		

Ansatz 9200	Ausschließliche Gemeindeabgaben	Voranschlag	Voranschlag	Ergebnis	Voranschlag	Voranschlag	Ergebnis	BWST	S/D
		2022	2021	2020	2022	2021	2020		
		Ergebnisvoranschlag			Finanzierungsvoranschlag				

Operative Gebarung

9200	819000	Übrige nicht finanzierungswirksame Erträge	0	0	39.716,89				3BE
9200	828000	Rückersätze von Aufwendungen	2.000	1.500	2.102,23	2.000	1.500	2.102,23	3BE
9200	830000	Grundsteuer von den land- u. forstwirtschaftliche Betrieben	29.400	27.200	43.693,33	29.400	27.200	39.922,30	3A
9200	831000	Grundsteuer von den Grundstücken	6.781.300	6.711.800	6.859.888,42	6.781.300	6.711.800	6.744.203,98	3A
9200	833100	Kommunalsteuer	36.000.000	33.500.000	31.825.194,63	36.000.000	33.500.000	31.672.252,80	3A
9200	834100	Fremdenverkehrsabgaben - Ortstaxen	491.000	767.900	756.072,32	491.000	767.900	754.775,69	3A
9200	834110	Fremdenverkehrsabgaben - Kurtaxen	131.600	153.500	135.585,10	131.600	153.500	138.935,74	3A
9200	834200	Fremdenverkehrsabgaben - Pauschalierte Ortstaxen	143.500	0	0,00	143.500	0	0,00	3A
9200	834210	Fremdenverkehrsabgaben - Pauschalierte Kurtaxen	17.500	0	0,00	17.500	0	0,00	3A
9200	835000	Parkometerabgaben	847.200	700.000	543.998,06	847.200	700.000	535.297,04	3A
9200	837000	Lustbarkeitsabgabe (Vergnügungssteuer)	226.000	354.700	226.034,36	226.000	354.700	232.704,27	3A
9200	838000	Abgaben für das Halten von Tieren	167.900	136.400	133.880,30	167.900	136.400	131.772,05	3A
9200	841000	Abgaben f.d.Gebrauch von öffentlichen Gemeindegrund [1]	375.000	362.000	342.393,76	375.000	362.000	342.393,76	3BE

Ansatz 9200	Ausschließliche Gemeindeabgaben	Voranschlag 2022	Voranschlag 2021	Ergebnis 2020	Voranschlag 2022	Voranschlag 2021	Ergebnis 2020	BWST	S/D
Konto		Ergebnisvoranschlag			Finanzierungsvoranschlag				
9200 842000	Zweitwohnsitzabgaben [2]	355.500	336.600	375.477,15	355.500	336.600	365.798,41	3A	
9200 843100	Ausgleichsabgabe	5.200	5.200	0,00	5.200	5.200	0,00	3A	
9200 849000	Nebenansprüche	65.000	60.000	59.431,91	65.000	60.000	57.921,67	3BEME	
9200 849100	Nebenansprüche MG Privat	5.200	8.000	5.770,40	5.200	8.000	4.335,70	3BEME	
9200 849130	Nebenansprüche 1/GV	300	300	0,00	300	300	0,00	1A	
9200 849160	Nebenansprüche 1/S [3]	5.000	5.000	3.562,95	5.000	5.000	4.599,36	1S	
9200 856000	Verwaltungsabgaben Allgemein	27.000	27.000	25.457,02	27.000	27.000	25.457,02	3BE	
9200 856100	Verwaltungsabgaben GG1S	54.000	54.000	65.159,77	54.000	54.000	56.356,44	GG1S	
9200 856110	Verwaltungsabgaben 1BF	60.000	48.000	60.822,63	60.000	48.000	56.736,47	1AB	
9200 856120	Verwaltungsabgaben 1GPM	200.000	186.000	139.659,90	200.000	186.000	146.280,10	1GPM	
9200 856130	Verwaltungsabgaben 1GV	5.000	5.000	360,40	5.000	5.000	373,20	1A	
9200 856140	Verwaltungsabgaben 1GPL	2.400	0	2.049,90	2.400	0	1.837,00	1GPL	
9200 856150	Verwaltungsabgaben 1V	3.500	3.000	4.599,33	3.500	3.000	4.717,22	1GPV	
9200 856160	Verwaltungsabgaben 1S	10.000	10.000	15.131,80	10.000	10.000	8.729,90	1S	
9200 856170	Verwaltungsabgaben 1NU	14.400	14.400	13.111,78	14.400	14.400	12.610,83	1NU	
9200 856400	Verwaltungsabgaben GG4	70.000	70.000	64.493,18	70.000	70.000	62.278,68	GG4	
9200 856410	Verwaltungsabgaben 1B	25.000	16.000	16.297,65	25.000	16.000	16.674,75	1B	
9200 856420	Verwaltungsabgaben 1BN	85.000	80.000	84.872,60	85.000	80.000	85.065,60	1BN	
9200 856430	Verwaltungsabgaben 1BS	15.000	15.000	14.003,64	15.000	15.000	13.726,44	1BS	
9200 857000	Kommissionsgebühren	0	25.000	22.467,20	0	25.000	22.125,76	3BEME	
9200 857120	Kommissionsgebühren 1GPM	200	0	0,00	200	0	0,00	1GPM	
9200 857150	Kommissionsgebühren 1V	200	200	240,00	200	200	228,00	1GPV	
9200 857430	Kommissionsgebühren 1BS	15.000	0	5.400,00	15.000	0	5.400,00	1BS	
SU 21 / SU 31	Summe Erträge / Einzahlungen operative Gebarung	46.235.300	43.530.200	41.751.343,51	46.235.300	43.530.200	41.406.676,67		
9200 690800	Abschreibung von Forderungen (Schadensfälle)	0	250.300	71.214,63				3BE	9951
9200 690810	Abschreibung von kurzfristigen Forderungen (Abgaben)	246.200	0	0,00				3BE	9951
9200 695010	Wertberichtigungen zu kurzfristigen Forderungen (Abgaben)	500	0	0,00				3BE	
SU 22 / SU 32	Summe Aufwendungen / Auszahlungen operative Gebarung	246.700	250.300	1.334.979,59	0	0	1.263.764,96		
SA 0 / SA 1	(0) Nettoergebnis (21 - 22) / Saldo (1) Geldfluss aus der operativen Gebarung (31 - 32)	45.988.600	43.279.900	40.416.363,92	46.235.300	43.530.200	40.142.911,71		
9200 794512	Rücklage (Geb.R.) - Parkgebühren [4]	718.000	700.000	0,00				GG3K	
9200 794583	Rücklage (Geb.R.) - Ausgleich Tourismusverband [5]	591.500	730.000	0,00				GG3K	
SU 23	Summe Haushaltsrücklagen	-1.309.500	-1.430.000	0,00					
SA 00	Nettoergebnis nach Zuweisung und Entnahmen von Haushaltsrücklagen (SA 0 +/- SU 23)	44.679.100	41.849.900	40.416.363,92					
Investive Gebarung									
SU 33	Summe Einzahlungen investive Gebarung				0	0	0,00		
SU 34	Summe Auszahlungen investive Gebarung				0	0	0,00		
SA 2	Saldo (2) Geldfluss aus der investiven Gebarung (33 - 34)				0	0	0,00		
SA 3	Saldo (3) Nettofinanzierungssaldo (SA 1 + SA 2)				46.235.300	43.530.200	40.142.911,71		

Ansatz 9200 Konto	Ausschließliche Gemeindeabgaben	Voranschlag 2022	Voranschlag 2021	Ergebnis 2020	Voranschlag 2022	Voranschlag 2021	Ergebnis 2020	BWST	S/D
		Ergebnisvoranschlag			Finanzierungsvoranschlag				
Finanzierungstätigkeit									
SU 35	Summe Einzahlungen aus der Finanzierungstätigkeit				0	0	0,00		
SU 36	Summe Auszahlungen aus der Finanzierungstätigkeit				0	0	0,00		
SA 4	Saldo (4) Geldfluss aus der Finanzierungstätigkeit (35 - 36)				0	0	0,00		
SA 5	Saldo (5) Geldfluss aus der voranschlagswirksamen Gebarung (SA 3 + SA 4)				46.235.300	43.530.200	40.142.911,71		

Erläuterungen:

9200 841000 [1]	Wegbenützungsgebühr Wasserwerk gemäß GR-Beschluss vom 09.07.1959
9200 842000 [2]	Zweitwohnsitzabgaben
9200 849160 [3]	Mahngebühren bei eigenen Steuern und Abgaben vom Strafamt
9200 794512 [4]	Zuführung der Parkgebühren zur Rücklage "Parkgebühren"
9200 794583 [5]	Zuführung zur Rücklage "Tourismus"

UA 925	Ertragsanteile an gemeinschaftlichen Bundesabgaben	Voranschlag 2022	Voranschlag 2021	Ergebnis 2020	Voranschlag 2022	Voranschlag 2021	Ergebnis 2020	BWST	S/D
		Ergebnisvoranschlag			Finanzierungsvoranschlag				
SA 0 / SA 1	(0) Nettoergebnis (21 - 22) / Saldo (1) Geldfluss aus der operativen Gebarung (31 - 32)	91.529.500	74.100.000	74.659.135,96	91.529.500	74.100.000	74.659.135,96		
SA 00	Nettoergebnis nach Zuweisung und Entnahmen von Haushaltsrücklagen (SA 0 +/- SU 23)	91.529.500	74.100.000	74.659.135,96					
SA 2	Saldo (2) Geldfluss aus der investiven Gebarung (33 - 34)				0	0	0,00		
SA 3	Saldo (3) Nettofinanzierungssaldo (SA 1 + SA 2)				91.529.500	74.100.000	74.659.135,96		
SA 4	Saldo (4) Geldfluss aus der Finanzierungstätigkeit (35 - 36)				0	0	0,00		
SA 5	Saldo (5) Geldfluss aus der voranschlagswirksamen Gebarung (SA 3 + SA 4)				91.529.500	74.100.000	74.659.135,96		

Ansatz 9250 Konto	Ertragsanteile an gemeinschaftlichen Bundesabgaben	Voranschlag 2022	Voranschlag 2021	Ergebnis 2020	Voranschlag 2022	Voranschlag 2021	Ergebnis 2020	BWST	S/D
		Ergebnisvoranschlag			Finanzierungsvoranschlag				
Operative Gebarung									
9250 859401	Ertragsanteile ohne Spielbankabgabe - Restzuteilung nach abgest.Bevölkerung [1]	91.529.500	74.100.000	74.659.135,96	91.529.500	74.100.000	74.659.135,96	GG3	
SU 21 / SU 31	Summe Erträge / Einzahlungen operative Gebarung	91.529.500	74.100.000	74.659.135,96	91.529.500	74.100.000	74.659.135,96		
SU 22 / SU 32	Summe Aufwendungen / Auszahlungen operative Gebarung	0	0	0,00	0	0	0,00		
SA 0 / SA 1	(0) Nettoergebnis (21 - 22) / Saldo (1) Geldfluss aus der operativen Gebarung (31 - 32)	91.529.500	74.100.000	74.659.135,96	91.529.500	74.100.000	74.659.135,96		
SU 23	Summe Haushaltsrücklagen	0	0	0,00					
SA 00	Nettoergebnis nach Zuweisung und Entnahmen von Haushaltsrücklagen (SA 0 +/- SU 23)	91.529.500	74.100.000	74.659.135,96					
Investive Gebarung									
SU 33	Summe Einzahlungen investive Gebarung				0	0	0,00		
SU 34	Summe Auszahlungen investive Gebarung				0	0	0,00		
SA 2	Saldo (2) Geldfluss aus der investiven Gebarung (33 - 34)				0	0	0,00		
SA 3	Saldo (3) Nettofinanzierungssaldo (SA 1 + SA 2)				91.529.500	74.100.000	74.659.135,96		
Finanzierungstätigkeit									
SU 35	Summe Einzahlungen aus der Finanzierungstätigkeit				0	0	0,00		
SU 36	Summe Auszahlungen aus der Finanzierungstätigkeit				0	0	0,00		
SA 4	Saldo (4) Geldfluss aus der Finanzierungstätigkeit (35 - 36)				0	0	0,00		
SA 5	Saldo (5) Geldfluss aus der voranschlagswirksamen Gebarung (SA 3 + SA 4)				91.529.500	74.100.000	74.659.135,96		

Erläuterungen:

9250 859401 [1] Veranschlagung gemäß Mitteilung des Bundes (BMF) Oktober 2021

A 93	Umlagen	Voranschlag 2022	Voranschlag 2021	Ergebnis 2020	Voranschlag 2022	Voranschlag 2021	Ergebnis 2020	BWST	S/D
		Ergebnisvoranschlag			Finanzierungsvoranschlag				
SA 0 / SA 1	(0) Nettoergebnis (21 - 22) / Saldo (1) Geldfluss aus der operativen Gebarung (31 - 32)	-8.370.000	-7.377.900	-7.479.516,21	-8.370.000	-7.377.900	-7.479.516,21		
SA 00	Nettoergebnis nach Zuweisung und Entnahmen von Haushaltsrücklagen (SA 0 +/- SU 23)	-8.370.000	-7.377.900	-7.479.516,21					
SA 2	Saldo (2) Geldfluss aus der investiven Gebarung (33 - 34)				0	0	0,00		
SA 3	Saldo (3) Nettofinanzierungssaldo (SA 1 + SA 2)				-8.370.000	-7.377.900	-7.479.516,21		
SA 4	Saldo (4) Geldfluss aus der Finanzierungstätigkeit (35 - 36)				0	0	0,00		
SA 5	Saldo (5) Geldfluss aus der voranschlagswirksamen Gebarung (SA 3 + SA 4)				-8.370.000	-7.377.900	-7.479.516,21		

UA 930	Landesumlage	Voranschlag 2022	Voranschlag 2021	Ergebnis 2020	Voranschlag 2022	Voranschlag 2021	Ergebnis 2020	BWST	S/D
		Ergebnisvoranschlag			Finanzierungsvoranschlag				
SA 0 / SA 1	(0) Nettoergebnis (21 - 22) / Saldo (1) Geldfluss aus der operativen Gebarung (31 - 32)	-8.370.000	-7.377.900	-7.479.516,21	-8.370.000	-7.377.900	-7.479.516,21		
SA 00	Nettoergebnis nach Zuweisung und Entnahmen von Haushaltsrücklagen (SA 0 +/- SU 23)	-8.370.000	-7.377.900	-7.479.516,21					
SA 2	Saldo (2) Geldfluss aus der investiven Gebarung (33 - 34)				0	0	0,00		
SA 3	Saldo (3) Nettofinanzierungssaldo (SA 1 + SA 2)				-8.370.000	-7.377.900	-7.479.516,21		
SA 4	Saldo (4) Geldfluss aus der Finanzierungstätigkeit (35 - 36)				0	0	0,00		
SA 5	Saldo (5) Geldfluss aus der voranschlagswirksamen Gebarung (SA 3 + SA 4)				-8.370.000	-7.377.900	-7.479.516,21		

Ansatz 9300	Landesumlage	Voranschlag 2022	Voranschlag 2021	Ergebnis 2020	Voranschlag 2022	Voranschlag 2021	Ergebnis 2020	BWST	S/D
		Ergebnisvoranschlag			Finanzierungsvoranschlag				
Konto									
Operative Gebarung									
SU 21 / SU 31	Summe Erträge / Einzahlungen operative Gebarung	0	0	0,00	0	0	0,00		
9300 751131	Transfers an Länder - Landesumlage [1]	8.370.000	7.377.900	7.479.516,21	8.370.000	7.377.900	7.479.516,21	GG3	
SU 22 / SU 32	Summe Aufwendungen / Auszahlungen operative Gebarung	8.370.000	7.377.900	7.479.516,21	8.370.000	7.377.900	7.479.516,21		
SA 0 / SA 1	(0) Nettoergebnis (21 - 22) / Saldo (1) Geldfluss aus der operativen Gebarung (31 - 32)	-8.370.000	-7.377.900	-7.479.516,21	-8.370.000	-7.377.900	-7.479.516,21		
SU 23	Summe Haushaltsrücklagen	0	0	0,00					
SA 00	Nettoergebnis nach Zuweisung und Entnahmen von Haushaltsrücklagen (SA 0 +/- SU 23)	-8.370.000	-7.377.900	-7.479.516,21					
Investive Gebarung									
SU 33	Summe Einzahlungen investive Gebarung				0	0	0,00		
SU 34	Summe Auszahlungen investive Gebarung				0	0	0,00		
SA 2	Saldo (2) Geldfluss aus der investiven Gebarung (33 - 34)				0	0	0,00		
SA 3	Saldo (3) Nettofinanzierungssaldo (SA 1 + SA 2)				-8.370.000	-7.377.900	-7.479.516,21		
Finanzierungstätigkeit									
SU 35	Summe Einzahlungen aus der Finanzierungstätigkeit				0	0	0,00		
SU 36	Summe Auszahlungen aus der Finanzierungstätigkeit				0	0	0,00		
SA 4	Saldo (4) Geldfluss aus der Finanzierungstätigkeit (35 - 36)				0	0	0,00		
SA 5	Saldo (5) Geldfluss aus der voranschlagswirksamen Gebarung (SA 3 + SA 4)				-8.370.000	-7.377.900	-7.479.516,21		

Erläuterungen:

9300 751131 [1] Prozentuelle Veranschlagung (7%) aufgrund Mitteilung Ertragsanteile des Bundes

A 94	Finanzzuweisungen und Zuschüsse	Voranschlag	Voranschlag	Ergebnis	Voranschlag	Voranschlag	Ergebnis	BWST	S/D
		2022	2021	2020	2022	2021	2020		
		Ergebnisvoranschlag			Finanzierungsvoranschlag				
SA 0 / SA 1	(0) Nettoergebnis (21 - 22) / Saldo (1) Geldfluss aus der operativen Gebarung (31 - 32)	3.981.700	3.500.200	3.909.914,15	3.925.100	3.445.000	2.196.779,49		
SA 00	Nettoergebnis nach Zuweisung und Entnahmen von Haushaltsrücklagen (SA 0 +/- SU 23)	3.981.700	3.500.200	3.909.914,15					
SA 2	Saldo (2) Geldfluss aus der investiven Gebarung (33 - 34)				0	0	0,00		
SA 3	Saldo (3) Nettofinanzierungssaldo (SA 1 + SA 2)				3.925.100	3.445.000	2.196.779,49		
SA 4	Saldo (4) Geldfluss aus der Finanzierungstätigkeit (35 - 36)				0	0	0,00		
SA 5	Saldo (5) Geldfluss aus der voranschlagswirksamen Gebarung (SA 3 + SA 4)				3.925.100	3.445.000	2.196.779,49		
UA 941	Sonstige Finanzzuweisungen nach dem FAG	Voranschlag	Voranschlag	Ergebnis	Voranschlag	Voranschlag	Ergebnis	BWST	S/D
		2022	2021	2020	2022	2021	2020		
		Ergebnisvoranschlag			Finanzierungsvoranschlag				
SA 0 / SA 1	(0) Nettoergebnis (21 - 22) / Saldo (1) Geldfluss aus der operativen Gebarung (31 - 32)	1.130.200	1.100.200	1.107.859,19	1.075.000	1.045.000	952.491,00		
SA 00	Nettoergebnis nach Zuweisung und Entnahmen von Haushaltsrücklagen (SA 0 +/- SU 23)	1.130.200	1.100.200	1.107.859,19					
SA 2	Saldo (2) Geldfluss aus der investiven Gebarung (33 - 34)				0	0	0,00		
SA 3	Saldo (3) Nettofinanzierungssaldo (SA 1 + SA 2)				1.075.000	1.045.000	952.491,00		
SA 4	Saldo (4) Geldfluss aus der Finanzierungstätigkeit (35 - 36)				0	0	0,00		
SA 5	Saldo (5) Geldfluss aus der voranschlagswirksamen Gebarung (SA 3 + SA 4)				1.075.000	1.045.000	952.491,00		

Ansatz 9410 Konto	Sonstige Finanzzuweisungen nach dem FAG	Voranschlag 2022	Voranschlag 2021	Ergebnis 2020	Voranschlag 2022	Voranschlag 2021	Ergebnis 2020	BWST	S/D
		Ergebnisvoranschlag			Finanzierungsvoranschlag				
Operative Gebarung									
9410 813000	Erträge aus der Auflösung von Investitionszuschüssen (Kapitaltransfers)	55.200	55.200	55.243,19				3BE	
9410 860201	Transfers von Bund - § 25 FAG 2017 [1]	970.000	945.000	952.491,00	970.000	945.000	952.491,00	GG3	
9410 860301	Transfers von Bund - § 23 FAG [2]	105.000	100.000	100.125,00	105.000	100.000	0,00	GG3	
SU 21 / SU 31	Summe Erträge / Einzahlungen operative Gebarung	1.130.200	1.100.200	1.107.859,19	1.075.000	1.045.000	952.491,00		
SU 22 / SU 32	Summe Aufwendungen / Auszahlungen operative Gebarung	0	0	0,00	0	0	0,00		
SA 0 / SA 1	(0) Nettoergebnis (21 - 22) / Saldo (1) Geldfluss aus der operativen Gebarung (31 - 32)	1.130.200	1.100.200	1.107.859,19	1.075.000	1.045.000	952.491,00		
SU 23	Summe Haushaltsrücklagen	0	0	0,00					
SA 00	Nettoergebnis nach Zuweisung und Entnahmen von Haushaltsrücklagen (SA 0 +/- SU 23)	1.130.200	1.100.200	1.107.859,19					
Investive Gebarung									
SU 33	Summe Einzahlungen investive Gebarung				0	0	0,00		
SU 34	Summe Auszahlungen investive Gebarung				0	0	0,00		
SA 2	Saldo (2) Geldfluss aus der investiven Gebarung (33 - 34)				0	0	0,00		
SA 3	Saldo (3) Nettofinanzierungssaldo (SA 1 + SA 2)				1.075.000	1.045.000	952.491,00		
Finanzierungstätigkeit									
SU 35	Summe Einzahlungen aus der Finanzierungstätigkeit				0	0	0,00		
SU 36	Summe Auszahlungen aus der Finanzierungstätigkeit				0	0	0,00		
SA 4	Saldo (4) Geldfluss aus der Finanzierungstätigkeit (35 - 36)				0	0	0,00		
SA 5	Saldo (5) Geldfluss aus der voranschlagswirksamen Gebarung (SA 3 + SA 4)				1.075.000	1.045.000	952.491,00		

Erläuterungen:

9410 860201 [1] Bundesbeitrag nach FAG § 25 Abs. 3 und Bundesbeitrag nach FAG § 24 Abs. 2

9410 860301 [2] Landesbeitrag nach FAG § 23 Abs. 1

UA 943	Zuschüsse nach dem FAG	Voranschlag 2022	Voranschlag 2021	Ergebnis 2020	Voranschlag 2022	Voranschlag 2021	Ergebnis 2020	BWST	S/D
		Ergebnisvoranschlag			Finanzierungsvoranschlag				
SA 0 / SA 1	(0) Nettoergebnis (21 - 22) / Saldo (1) Geldfluss aus der operativen Gebarung (31 - 32)	1.400	0	1.411,56	0	0	0,00		
SA 00	Nettoergebnis nach Zuweisung und Entnahmen von Haushaltsrücklagen (SA 0 +/- SU 23)	1.400	0	1.411,56					
SA 2	Saldo (2) Geldfluss aus der investiven Gebarung (33 - 34)				0	0	0,00		
SA 3	Saldo (3) Nettofinanzierungssaldo (SA 1 + SA 2)				0	0	0,00		
SA 4	Saldo (4) Geldfluss aus der Finanzierungstätigkeit (35 - 36)				0	0	0,00		
SA 5	Saldo (5) Geldfluss aus der voranschlagswirksamen Gebarung (SA 3 + SA 4)				0	0	0,00		
Ansatz 9430	Zuschüsse nach dem FAG	Voranschlag 2022	Voranschlag 2021	Ergebnis 2020	Voranschlag 2022	Voranschlag 2021	Ergebnis 2020	BWST	S/D
Konto		Ergebnisvoranschlag			Finanzierungsvoranschlag				
Operative Gebarung									
9430 813000	Erträge aus der Auflösung von Investitionszuschüssen (Kapitaltransfers)	1.400	0	1.411,56				3BE	
SU 21 / SU 31	Summe Erträge / Einzahlungen operative Gebarung	1.400	0	1.411,56	0	0	0,00		
SU 22 / SU 32	Summe Aufwendungen / Auszahlungen operative Gebarung	0	0	0,00	0	0	0,00		
SA 0 / SA 1	(0) Nettoergebnis (21 - 22) / Saldo (1) Geldfluss aus der operativen Gebarung (31 - 32)	1.400	0	1.411,56	0	0	0,00		
SU 23	Summe Haushaltsrücklagen	0	0	0,00					
SA 00	Nettoergebnis nach Zuweisung und Entnahmen von Haushaltsrücklagen (SA 0 +/- SU 23)	1.400	0	1.411,56					
Investive Gebarung									
SU 33	Summe Einzahlungen investive Gebarung				0	0	0,00		
SU 34	Summe Auszahlungen investive Gebarung				0	0	0,00		
SA 2	Saldo (2) Geldfluss aus der investiven Gebarung (33 - 34)				0	0	0,00		
SA 3	Saldo (3) Nettofinanzierungssaldo (SA 1 + SA 2)				0	0	0,00		
Finanzierungstätigkeit									
SU 35	Summe Einzahlungen aus der Finanzierungstätigkeit				0	0	0,00		
SU 36	Summe Auszahlungen aus der Finanzierungstätigkeit				0	0	0,00		
SA 4	Saldo (4) Geldfluss aus der Finanzierungstätigkeit (35 - 36)				0	0	0,00		
SA 5	Saldo (5) Geldfluss aus der voranschlagswirksamen Gebarung (SA 3 + SA 4)				0	0	0,00		

UA 944	Zuschüsse nach dem Katastrophenfondsgesetz	Voranschlag 2022	Voranschlag 2021	Ergebnis 2020	Voranschlag 2022	Voranschlag 2021	Ergebnis 2020	BWST	S/D
		Ergebnisvoranschlag			Finanzierungsvoranschlag				
SA 0 / SA 1	(0) Nettoergebnis (21 - 22) / Saldo (1) Geldfluss aus der operativen Gebarung (31 - 32)	100	0	7.233,26	100	0	7.233,26		
SA 00	Nettoergebnis nach Zuweisung und Entnahmen von Haushaltsrücklagen (SA 0 +/- SU 23)	100	0	7.233,26					
SA 2	Saldo (2) Geldfluss aus der investiven Gebarung (33 - 34)				0	0	0,00		
SA 3	Saldo (3) Nettofinanzierungssaldo (SA 1 + SA 2)				100	0	7.233,26		
SA 4	Saldo (4) Geldfluss aus der Finanzierungstätigkeit (35 - 36)				0	0	0,00		
SA 5	Saldo (5) Geldfluss aus der voranschlagswirksamen Gebarung (SA 3 + SA 4)				100	0	7.233,26		
Ansatz 9440	Zuschüsse nach dem Katastrophenfondsgesetz	Voranschlag 2022	Voranschlag 2021	Ergebnis 2020	Voranschlag 2022	Voranschlag 2021	Ergebnis 2020	BWST	S/D
Konto		Ergebnisvoranschlag			Finanzierungsvoranschlag				
Operative Gebarung									
9440 860001	Transfers von Bund, Bundesfonds u. -kammern	100	0	7.233,26	100	0	7.233,26	GG3	
SU 21 / SU 31	Summe Erträge / Einzahlungen operative Gebarung	100	0	7.233,26	100	0	7.233,26		
SU 22 / SU 32	Summe Aufwendungen / Auszahlungen operative Gebarung	0	0	0,00	0	0	0,00		
SA 0 / SA 1	(0) Nettoergebnis (21 - 22) / Saldo (1) Geldfluss aus der operativen Gebarung (31 - 32)	100	0	7.233,26	100	0	7.233,26		
SU 23	Summe Haushaltsrücklagen	0	0	0,00					
SA 00	Nettoergebnis nach Zuweisung und Entnahmen von Haushaltsrücklagen (SA 0 +/- SU 23)	100	0	7.233,26					
Investive Gebarung									
SU 33	Summe Einzahlungen investive Gebarung				0	0	0,00		
SU 34	Summe Auszahlungen investive Gebarung				0	0	0,00		
SA 2	Saldo (2) Geldfluss aus der investiven Gebarung (33 - 34)				0	0	0,00		
SA 3	Saldo (3) Nettofinanzierungssaldo (SA 1 + SA 2)				100	0	7.233,26		
Finanzierungstätigkeit									
SU 35	Summe Einzahlungen aus der Finanzierungstätigkeit				0	0	0,00		
SU 36	Summe Auszahlungen aus der Finanzierungstätigkeit				0	0	0,00		
SA 4	Saldo (4) Geldfluss aus der Finanzierungstätigkeit (35 - 36)				0	0	0,00		
SA 5	Saldo (5) Geldfluss aus der voranschlagswirksamen Gebarung (SA 3 + SA 4)				100	0	7.233,26		

UA 945	Sonstige Zuschüsse des Bundes	Voranschlag 2022	Voranschlag 2021	Ergebnis 2020	Voranschlag 2022	Voranschlag 2021	Ergebnis 2020	BWST	S/D
		Ergebnisvoranschlag			Finanzierungsvoranschlag				
SA 0 / SA 1	(0) Nettoergebnis (21 - 22) / Saldo (1) Geldfluss aus der operativen Gebarung (31 - 32)	2.850.000	2.400.000	2.793.410,14	2.850.000	2.400.000	1.237.055,23		
SA 00	Nettoergebnis nach Zuweisung und Entnahmen von Haushaltsrücklagen (SA 0 +/- SU 23)	2.850.000	2.400.000	2.793.410,14					
SA 2	Saldo (2) Geldfluss aus der investiven Gebarung (33 - 34)				0	0	0,00		
SA 3	Saldo (3) Nettofinanzierungssaldo (SA 1 + SA 2)				2.850.000	2.400.000	1.237.055,23		
SA 4	Saldo (4) Geldfluss aus der Finanzierungstätigkeit (35 - 36)				0	0	0,00		
SA 5	Saldo (5) Geldfluss aus der voranschlagswirksamen Gebarung (SA 3 + SA 4)				2.850.000	2.400.000	1.237.055,23		
Ansatz 9450	Sonstige Zuschüsse des Bundes	Voranschlag 2022	Voranschlag 2021	Ergebnis 2020	Voranschlag 2022	Voranschlag 2021	Ergebnis 2020	BWST	S/D
Konto		Ergebnisvoranschlag			Finanzierungsvoranschlag				
Operative Gebarung									
9450 860401	Transfers von Bund - Zuschuss Bundespflegefonds [1]	2.850.000	2.400.000	2.793.410,14	2.850.000	2.400.000	1.237.055,23	GG3	
SU 21 / SU 31	Summe Erträge / Einzahlungen operative Gebarung	2.850.000	2.400.000	2.793.410,14	2.850.000	2.400.000	1.237.055,23		
SU 22 / SU 32	Summe Aufwendungen / Auszahlungen operative Gebarung	0	0	0,00	0	0	0,00		
SA 0 / SA 1	(0) Nettoergebnis (21 - 22) / Saldo (1) Geldfluss aus der operativen Gebarung (31 - 32)	2.850.000	2.400.000	2.793.410,14	2.850.000	2.400.000	1.237.055,23		
SU 23	Summe Haushaltsrücklagen	0	0	0,00					
SA 00	Nettoergebnis nach Zuweisung und Entnahmen von Haushaltsrücklagen (SA 0 +/- SU 23)	2.850.000	2.400.000	2.793.410,14					
Investive Gebarung									
SU 33	Summe Einzahlungen investive Gebarung				0	0	0,00		
SU 34	Summe Auszahlungen investive Gebarung				0	0	0,00		
SA 2	Saldo (2) Geldfluss aus der investiven Gebarung (33 - 34)				0	0	0,00		
SA 3	Saldo (3) Nettofinanzierungssaldo (SA 1 + SA 2)				2.850.000	2.400.000	1.237.055,23		
Finanzierungstätigkeit									
SU 35	Summe Einzahlungen aus der Finanzierungstätigkeit				0	0	0,00		
SU 36	Summe Auszahlungen aus der Finanzierungstätigkeit				0	0	0,00		
SA 4	Saldo (4) Geldfluss aus der Finanzierungstätigkeit (35 - 36)				0	0	0,00		
SA 5	Saldo (5) Geldfluss aus der voranschlagswirksamen Gebarung (SA 3 + SA 4)				2.850.000	2.400.000	1.237.055,23		
Erläuterungen:									
9450 860401	[1] Landesbeitrag für Pflegezuschuss - Bund								

A 95	Nicht aufteilbare Schulden	Voranschlag	Voranschlag	Ergebnis	Voranschlag	Voranschlag	Ergebnis	BWST	S/D
		2022	2021	2020	2022	2021	2020		
		Ergebnisvoranschlag			Finanzierungsvoranschlag				
SA 0 / SA 1	(0) Nettoergebnis (21 - 22) / Saldo (1) Geldfluss aus der operativen Gebarung (31 - 32)	-86.300	-129.800	6.900,00	-86.300	-129.800	6.900,00		
SA 00	Nettoergebnis nach Zuweisung und Entnahmen von Haushaltsrücklagen (SA 0 +/- SU 23)	-86.300	-129.800	6.900,00					
SA 2	Saldo (2) Geldfluss aus der investiven Gebarung (33 - 34)				0	0	0,00		
SA 3	Saldo (3) Nettofinanzierungssaldo (SA 1 + SA 2)				-86.300	-129.800	6.900,00		
SA 4	Saldo (4) Geldfluss aus der Finanzierungstätigkeit (35 - 36)				-674.300	-806.800	0,00		
SA 5	Saldo (5) Geldfluss aus der voranschlagswirksamen Gebarung (SA 3 + SA 4)				-760.600	-936.600	6.900,00		
UA 950	Aufgenommene Darlehen und Schuldendienst	Voranschlag	Voranschlag	Ergebnis	Voranschlag	Voranschlag	Ergebnis	BWST	S/D
		2022	2021	2020	2022	2021	2020		
		Ergebnisvoranschlag			Finanzierungsvoranschlag				
SA 0 / SA 1	(0) Nettoergebnis (21 - 22) / Saldo (1) Geldfluss aus der operativen Gebarung (31 - 32)	-86.300	-129.800	6.900,00	-86.300	-129.800	6.900,00		
SA 00	Nettoergebnis nach Zuweisung und Entnahmen von Haushaltsrücklagen (SA 0 +/- SU 23)	-86.300	-129.800	6.900,00					
SA 2	Saldo (2) Geldfluss aus der investiven Gebarung (33 - 34)				0	0	0,00		
SA 3	Saldo (3) Nettofinanzierungssaldo (SA 1 + SA 2)				-86.300	-129.800	6.900,00		
SA 4	Saldo (4) Geldfluss aus der Finanzierungstätigkeit (35 - 36)				-674.300	-806.800	0,00		
SA 5	Saldo (5) Geldfluss aus der voranschlagswirksamen Gebarung (SA 3 + SA 4)				-760.600	-936.600	6.900,00		

Ansatz 9500 Konto	Aufgenommene Darlehen und Schuldendienst	Voranschlag 2022	Voranschlag 2021	Ergebnis 2020	Voranschlag 2022	Voranschlag 2021	Ergebnis 2020	BWST	S/D
		Ergebnisvoranschlag			Finanzierungsvoranschlag				
Operative Gebarung									
9500 820000	Zinserträge aus Darlehen und aktiven Finanzinstrumenten	0	0	6.900,00	0	0	6.900,00	GG3D	
SU 21 / SU 31	Summe Erträge / Einzahlungen operative Gebarung	0	0	6.900,00	0	0	6.900,00		
9500 650000	Zinsen für Finanzschulden - in Euro	86.300	129.800	0,00	86.300	129.800	0,00	GG3D	9943
SU 22 / SU 32	Summe Aufwendungen / Auszahlungen operative Gebarung	86.300	129.800	0,00	86.300	129.800	0,00		
SA 0 / SA 1	(0) Nettoergebnis (21 - 22) / Saldo (1) Geldfluss aus der operativen Gebarung (31 - 32)	-86.300	-129.800	6.900,00	-86.300	-129.800	6.900,00		
SU 23	Summe Haushaltsrücklagen	0	0	0,00					
SA 00	Nettoergebnis nach Zuweisung und Entnahmen von Haushaltsrücklagen (SA 0 +/- SU 23)	-86.300	-129.800	6.900,00					
Investive Gebarung									
SU 33	Summe Einzahlungen investive Gebarung				0	0	0,00		
SU 34	Summe Auszahlungen investive Gebarung				0	0	0,00		
SA 2	Saldo (2) Geldfluss aus der investiven Gebarung (33 - 34)				0	0	0,00		
SA 3	Saldo (3) Nettofinanzierungssaldo (SA 1 + SA 2)				-86.300	-129.800	6.900,00		
Finanzierungstätigkeit									
SU 35	Summe Einzahlungen aus der Finanzierungstätigkeit				0	0	0,00		
9500 346100	Investitionsdarlehen (Tilgung) - Finanzunternehmen				674.300	806.800	0,00	GG3D	9943
SU 36	Summe Auszahlungen aus der Finanzierungstätigkeit				674.300	806.800	0,00		
SA 4	Saldo (4) Geldfluss aus der Finanzierungstätigkeit (35 - 36)				-674.300	-806.800	0,00		
SA 5	Saldo (5) Geldfluss aus der voranschlagswirksamen Gebarung (SA 3 + SA 4)				-760.600	-936.600	6.900,00		
A 99	Jahresergebnis, Übergabe und Übernahme des Jahresergebnisses, Abwicklung der Vorjahre	Voranschlag 2022	Voranschlag 2021	Ergebnis 2020	Voranschlag 2022	Voranschlag 2021	Ergebnis 2020	BWST	S/D
		Ergebnisvoranschlag			Finanzierungsvoranschlag				
SA 0 / SA 1	(0) Nettoergebnis (21 - 22) / Saldo (1) Geldfluss aus der operativen Gebarung (31 - 32)	15.000	15.000	0,00	15.000	15.000	0,00		
SA 00	Nettoergebnis nach Zuweisung und Entnahmen von Haushaltsrücklagen (SA 0 +/- SU 23)	15.000	15.000	0,00					
SA 2	Saldo (2) Geldfluss aus der investiven Gebarung (33 - 34)				0	0	0,00		
SA 3	Saldo (3) Nettofinanzierungssaldo (SA 1 + SA 2)				15.000	15.000	0,00		
SA 4	Saldo (4) Geldfluss aus der Finanzierungstätigkeit (35 - 36)				0	0	0,00		
SA 5	Saldo (5) Geldfluss aus der voranschlagswirksamen Gebarung (SA 3 + SA 4)				15.000	15.000	0,00		

UA 991	Rückersetzte, nicht absetzbare Einnahmen und Ausgaben (soweit nicht aufteilbar)	Voranschlag	Voranschlag	Ergebnis	Voranschlag	Voranschlag	Ergebnis	BWST	S/D
		2022	2021	2020	2022	2021	2020		
		Ergebnisvoranschlag			Finanzierungsvoranschlag				
SA 0 / SA 1	(0) Nettoergebnis (21 - 22) / Saldo (1) Geldfluss aus der operativen Gebarung (31 - 32)	15.000	15.000	0,00	15.000	15.000	0,00		
SA 00	Nettoergebnis nach Zuweisung und Entnahmen von Haushaltsrücklagen (SA 0 +/- SU 23)	15.000	15.000	0,00					
SA 2	Saldo (2) Geldfluss aus der investiven Gebarung (33 - 34)				0	0	0,00		
SA 3	Saldo (3) Nettofinanzierungssaldo (SA 1 + SA 2)				15.000	15.000	0,00		
SA 4	Saldo (4) Geldfluss aus der Finanzierungstätigkeit (35 - 36)				0	0	0,00		
SA 5	Saldo (5) Geldfluss aus der voranschlagswirksamen Gebarung (SA 3 + SA 4)				15.000	15.000	0,00		

Ansatz 9910 Konto	Rückersetzte, nicht absetzbare Einnahmen und Ausgaben (soweit nicht aufteilbar)	Voranschlag	Voranschlag	Ergebnis	Voranschlag	Voranschlag	Ergebnis	BWST	S/D
		2022	2021	2020	2022	2021	2020		
		Ergebnisvoranschlag			Finanzierungsvoranschlag				
Operative Gebarung									
9910 828000	Rückersätze von Aufwendungen [7]	15.000	15.000	0,00	15.000	15.000	0,00	3BE	
SU 21 / SU 31	Summe Erträge / Einzahlungen operative Gebarung	15.000	15.000	0,00	15.000	15.000	0,00		
SU 22 / SU 32	Summe Aufwendungen / Auszahlungen operative Gebarung	0	0	0,00	0	0	0,00		
SA 0 / SA 1	(0) Nettoergebnis (21 - 22) / Saldo (1) Geldfluss aus der operativen Gebarung (31 - 32)	15.000	15.000	0,00	15.000	15.000	0,00		
SU 23	Summe Haushaltsrücklagen	0	0	0,00					
SA 00	Nettoergebnis nach Zuweisung und Entnahmen von Haushaltsrücklagen (SA 0 +/- SU 23)	15.000	15.000	0,00					
Investive Gebarung									
SU 33	Summe Einzahlungen investive Gebarung				0	0	0,00		
SU 34	Summe Auszahlungen investive Gebarung				0	0	0,00		
SA 2	Saldo (2) Geldfluss aus der investiven Gebarung (33 - 34)				0	0	0,00		
SA 3	Saldo (3) Nettofinanzierungssaldo (SA 1 + SA 2)				15.000	15.000	0,00		
Finanzierungstätigkeit									
SU 35	Summe Einzahlungen aus der Finanzierungstätigkeit				0	0	0,00		
SU 36	Summe Auszahlungen aus der Finanzierungstätigkeit				0	0	0,00		
SA 4	Saldo (4) Geldfluss aus der Finanzierungstätigkeit (35 - 36)				0	0	0,00		
SA 5	Saldo (5) Geldfluss aus der voranschlagswirksamen Gebarung (SA 3 + SA 4)				15.000	15.000	0,00		

Erläuterungen:

9910 828000 [1] Rückerstattung USt-Abrechnung

Sammelnachweis Voranschlag 2022

Nr.	Post	Bezeichnung	VQ	Voranschlag 2022	Voranschlag 2021	Rechnung 2020
9940		Leistungen für Personal				
	500000	Geldbezüge der Beamten der Verwaltung	20	5.709.100	6.322.600	6.521.406,75
	501000	Geldbezüge der Beamten in handwerklicher Verwendung	20	1.311.800	1.356.800	1.486.895,38
	510000	Geldbezüge der Vertragsbediensteten der Verwaltung	20	25.018.100	22.883.300	21.266.183,96
	511000	Geldbezüge der Vertragsbediensteten in handwerklicher Verwendung	20	11.190.200	11.085.300	10.642.936,90
	520000	Geldbezüge der ganzjährig beschäftigten Angestellten	20	221.600	153.500	102.489,61
	521000	Geldbezüge der ganzjährig beschäftigten Arbeiter	20	120.800	101.000	46.760,75
	522000	Geldbezüge der nicht ganzjährig beschäftigten Angestellten	20	263.900	244.100	277.668,15
	523000	Geldbezüge der nicht ganzjährig beschäftigten Arbeiter	20	1.051.100	1.117.100	1.244.559,33
	541000	Sachbezüge der Vertragsbediensteten in handwerklicher Verwendung	20	7.300	7.200	7.190,04
	563000	Sonstige Aufwandsentschädigungen	20	231.400	200.700	187.600,67
	565000	Mehrleistungsvergütungen	20	1.703.300	1.349.400	958.084,31
	566000	Zuwendungen aus Anlass von Dienstjubiläen	20	421.200	375.100	710.685,91
	567000	Belohnungen, Geldaushilfen und Leistungsprämien	20	0	0	8.884,00
	569000	Sonstige Nebengebühren	20	1.546.600	1.533.500	1.463.798,61
	580000	Dienstgeberbeiträge zum Ausgleichsfonds für Familienbeihilfen	20	1.609.400	1.553.800	1.697.508,23
	581000	Dienstgeberbeiträge zur Alterssicherung	20	1.000	1.000	4.246.030,64
	581010	Dienstgeberbeiträge zur Alterssicherung	20	534.000	519.000	479.912,74
	582000	Sonstige Dienstgeberbeiträge zur sozialen Sicherheit	20	8.848.600	8.403.700	3.542.641,64
	588000	Kommunalsteuer	24	124.100	132.100	124.269,72
		Summe Leistungen für Personal		59.913.500	57.339.200	55.015.507,34
9941		Freiwillige Sozialleistungen				
	590000	Freiwillige Sozialleistungen	20	13.000	9.000	2.523,23
	590010	Freiwillige Sozialleistungen	20	39.500	44.200	43.510,37
		Summe Freiwillige Sozialleistungen		52.500	53.200	46.033,60
9942		Pensionen und sonstige Ruhebezüge				
	760000	Pensionen und sonstige Ruhebezüge (einschließlich Dienstgeberbeiträge)	21	19.869.400	19.464.100	18.598.748,48
		Summe Pensionen und sonstige Ruhebezüge		19.869.400	19.464.100	18.598.748,48
9943		Schuldendienst				
	346100	Investitionsdarlehen von Finanzunternehmen	65	7.497.600	7.460.900	6.839.388,97
	650000	Zinsen für Finanzschulden in Euro	25	670.800	748.100	682.471,22
	705900	Operating Leasing	24	95.100	122.600	495.804,66
	705910	Operating Leasing	24	12.000	0	0,00
	705920	Operating Leasing	24	9.000	0	0,00
	705930	Operating Leasing	24	9.000	0	0,00

Sammelnachweis Voranschlag 2022

Nr.	Post	Bezeichnung	VQ	Voranschlag	Voranschlag	Rechnung
				2022	2021	2020
	705940	Operating Leasing	24	1.300	0	0,00
	705950	Operating Leasing		1.200	0	0,00
	705960	Operating Leasing	24	1.400	0	0,00
	705970	Operating Leasing	24	1.200	0	0,00
		Summe Schuldendienst		8.298.600	8.331.600	8.017.664,85
9944		Personal - Rückstellungen				
	591000	Dotierung von Rückstellungen für Abfertigungen		105.900	519.100	496.788,37
	592000	Dotierung von Rückstellungen für Jubiläumszuwendungen		169.100	332.900	836.622,09
	593000	Dotierung von Rückstellungen für nicht konsumierte Urlaube		190.100	207.700	181.597,90
		Summe Personal - Rückstellungen		465.100	1.059.700	1.515.008,36
9945		Seminargebühren				
	728800	Entgelte für sonstige Leistungen	24	142.300	134.500	107.948,56
	728810	Entgelte für sonstige Leistungen	24	14.500	15.500	10.029,12
	728820	Entgelte für sonstige Leistungen	24	0	13.000	1.906,50
	728830	Entgelte für sonstige Leistungen	24	18.900	0	0,00
		Summe Seminargebühren		175.700	163.000	119.884,18
9947		Telefongebühren				
	631700	Telekommunikationsdienste	24	96.800	96.000	89.904,02
		Summe Telefongebühren		96.800	96.000	89.904,02
9949		Postdienste				
	630000	Postdienste	24	470.200	427.800	328.142,22
	630100	Postdienste	24	0	4.000	5.436,98
		Summe Postdienste		470.200	431.800	333.579,20
9950		Versicherung/KFZ-Steuer motorbezogene Vers. Steuer				
	670000	Versicherungen	24	287.600	279.300	207.351,65
	670010	Versicherungen	24	100	0	0,00
	670700	Versicherungen	24	8.400	400	0,00
	710020	Öffentliche Abgaben, ohne Gebühren gemäß FAG	24	41.100	38.100	38.616,79
		Summe Versicherung/KFZ-Steuer motorbezogene Vers. Steuer		337.200	317.800	245.968,44
9951		Schadensfälle				
	690800	Abschreibung von Forderungen (Schadensfälle)	24	42.000	300.000	86.218,41
	690810	Abschreibung von Forderungen (Schadensfälle)	24	256.700	0	0,00
	690820	Abschreibung von Forderungen (Schadensfälle)	24	1.300	0	0,00
		Summe Schadensfälle		300.000	300.000	86.218,41

Sammelnachweis Voranschlag 2022

Nr.	Post	Bezeichnung	VQ	Voranschlag	Voranschlag	Rechnung
				2022	2021	2020
9952		Miete/Transfers VIV GmbH & Co KG				
	700090	Miet- und Pachtaufwand	24	416.700	476.900	471.902,97
	755090	Transfers an Unternehmen (ohne Finanzunternehmen) und andere	27	27.200	51.700	50.928,68
	775090	Kapitaltransfers an Unternehmen (ohne Finanzunternehmen) und andere	44	538.200	604.500	605.443,29
		Summe Miete/Transfers VIV GmbH & Co KG		982.100	1.133.100	1.128.274,94
9955		Elektronische Datenverarbeitung				
	728219	Entgelte für sonstige Leistungen	24	45.700	44.600	30.772,06
	728509	Entgelte für sonstige Leistungen	24	2.161.300	2.135.300	1.825.031,97
	728519	Entgelte für sonstige Leistungen	24	57.200	58.000	48.628,62
		Summe Elektronische Datenverarbeitung		2.264.200	2.237.900	1.904.432,65
9956		Wirtschaftshof				
	728609	Entgelte für sonstige Leistungen	24	7.820.500	7.874.500	7.316.770,19
		Summe Wirtschaftshof		7.820.500	7.874.500	7.316.770,19
9957		Telefonanlagen				
	728709	Entgelte für sonstige Leistungen	24	79.300	96.900	51.456,24
	728719	Entgelte für sonstige Leistungen	24	1.700	2.600	1.084,05
		Summe Telefonanlagen		81.000	99.500	52.540,29
9958		Zentraler Service				
	400009	Geringwertige Wirtschaftsgüter (GWG)	23	8.700	9.100	2.105,13
	413009	Handelswaren	23	300	1.000	868,19
	454009	Reinigungsmittel	23	100	100	0,00
	455009	Chemische und sonstige artverwandte Mittel	23	100	200	0,00
	456009	Schreib-, Zeichen- und sonstige Büromittel	23	68.300	76.000	30.918,80
	457009	Druckwerke	23	10.100	6.400	7.153,40
	459009	Sonstige Verbrauchsgüter	23	6.000	6.700	227,07
		Summe Zentraler Service		93.600	99.500	41.272,59
9960		Vermessung				
	728119	Entgelte für sonstige Leistungen	24	152.000	152.000	152.000,00
		Summe Vermessung		152.000	152.000	152.000,00
9961		Gebäudereinigung				
	728129	Entgelte für sonstige Leistungen	24	2.538.900	2.557.400	2.257.750,70
		Summe Gebäudereinigung		2.538.900	2.557.400	2.257.750,70

Sammelnachweis Voranschlag 2022

Nr.	Post	Bezeichnung	VQ	Voranschlag	Voranschlag	Rechnung
				2022	2021	2020
9963		Gebäudewartung/-überprüfung				
	614220	Instandhaltung von Gebäuden und Bauten	24	98.400	77.300	95.196,04
	728220	Entgelte für sonstige Leistungen	24	117.900	134.900	118.611,77
		Summe Gebäudewartung/-überprüfung		216.300	212.200	213.807,81
9964		Feuerlöscher-Überprüfungen				
	618260	Instandhaltung von sonstigen Anlagen	24	5.800	10.300	3.118,49
		Summe Feuerlöscher-Überprüfungen		5.800	10.300	3.118,49
9965		Strom				
	600100	Energiebezüge	24	403.000	354.000	254.537,57
	600110	Energiebezüge	24	77.500	111.300	34.800,87
		Summe Strom		480.500	465.300	289.338,44
9967		Gebäude - Digitalisierung				
	728240	Entgelte für sonstige Leistungen	24	0	100	0,00
		Summe Gebäude - Digitalisierung		0	100	0,00
9968		Gebäude - Energieausweis				
	728320	Entgelte für sonstige Leistungen	24	3.700	4.700	1.866,00
		Summe Gebäude - Energieausweis		3.700	4.700	1.866,00
9969		Abschreibungen				
	680000	Planmäßige Abschreibung		0	0	0,00
	680100	Planmäßige Abschreibung		140.300	32.500	136.748,42
	680200	Planmäßige Abschreibung		3.622.500	3.871.200	3.098.801,53
	680300	Planmäßige Abschreibung		3.810.800	3.619.800	3.259.169,24
	680400	Planmäßige Abschreibung		1.729.100	2.661.300	2.659.803,82
	680500	Planmäßige Abschreibung		911.400	1.663.800	885.269,08
	680600	Planmäßige Abschreibung		1.106.700	1.309.900	981.744,93
	680700	Planmäßige Abschreibung		964.900	882.500	923.797,36
		Summe Abschreibungen		12.285.700	14.041.000	11.945.334,38
9973		Amts-, Betriebs- und Geschäftsausstattung				
	042220	Amts-, Betriebs- und Geschäftsausstattung	41	68.400	105.000	8.113,15
		Summe Amts-, Betriebs- und Geschäftsausstattung		68.400	105.000	8.113,15
9975		Personal - Personal - Aktion 300+				
	728530	Entgelte für sonstige Leistungen	24	20.000	24.000	0,00

Sammelnachweis Voranschlag 2022

Nr.	Post	Bezeichnung	VQ	Voranschlag	Voranschlag	Rechnung
				2022	2021	2020
	728540	Entgelte für sonstige Leistungen	24	25.000	30.000	0,00
		Summe Personal - Personal - Aktion 300+		45.000	54.000	0,00
9976		Personal - Personalüberlassung				
	728520	Entgelte für sonstige Leistungen	24	350.000	500.000	91.748,43
		Summe Personal - Personalüberlassung		350.000	500.000	91.748,43
9977		Gesundheitsvorsorge				
	458390	Mittel zur ärztlichen Betreuung und Gesundheitsvorsorge	23	100	5.000	0,00
		Summe Gesundheitsvorsorge		100	5.000	0,00
9978		Geringwertige Wirtschaftsgüter (GWG)				
	400220	Geringwertige Wirtschaftsgüter (GWG)	23	3.000	3.000	0,00
		Summe Geringwertige Wirtschaftsgüter (GWG)		3.000	3.000	0,00

Deckungsringe - Operative Gebarung

Ringnr.	VAST	Bezeichnung	Voranschlag 2022	Voranschlag 2021	Rechnung 2020
101		Deckungsring 101			
	1.0180.400000	Geringwertige Wirtschaftsgüter (GWG)	100	100	
	1.0180.413000	Handelswaren	100	100	21,37
	1.0180.459000	Sonstige Verbrauchsgüter	100	100	33,60
	1.0180.614000	Instandhaltung von Gebäuden und Bauten	100	100	
	1.0180.659000	Geldverkehrs- und Bankspesen	100	100	
	1.0180.700000	Miet- und Pachtaufwand	1.400	1.500	1.357,20
	1.0180.710100	Öffentliche Abgaben/Ausgaben - KEST	800	2.200	709,86
	1.0180.723010	Amtspauschalien und Repräsentationsausgaben	400	400	
	1.0180.724100	Reisegebühren (einschl. Km-Geld)	800	800	105,00
	1.0180.728000	Entgelte für sonstige Leistungen	4.000	900	3.370,65
	1.0180.768000	Leistungen bei Mutterschaft	100	100	
	1.0180.768010	Bestattungskostenbeitrag	100	100	
	1.0180.768020	Ausserordentliche Leistungen	35.000	40.000	28.258,18
	1.0180.768030	Erweiterte Heilbehandlung	165.000	165.000	163.967,55
	1.0180.768040	Heilmittel	452.000	400.000	363.570,60
	1.0180.768050	Heilbehelfe	130.000	155.000	132.892,49
	1.0180.768060	Krankentransporte, Fahrtkostenrückersätze	25.000	23.300	25.154,14
	1.0180.768070	Ärztliche Hilfe	620.000	600.000	609.494,57
	1.0180.768080	Zahnbehandlung und Zahnersatz	151.000	140.000	121.861,54
	1.0180.768110	Anstaltspflege	950.000	900.000	921.687,56
		Summe Ringnr. 101	2.536.100	2.429.800	2.372.484,31
102		Deckungsring 102			
	1.1790.400000	Geringwertige Wirtschaftsgüter (GWG)	5.300	1.000	389,55
	1.1790.413400	Handelswaren zur unentgeltlichen Weitergabe	600	600	
	1.1790.454000	Reinigungsmittel	500	500	
	1.1790.458000	Mittel zur ärztlichen Betreuung und Gesundheitsvorsorge	100	100	
	1.1790.459000	Sonstige Verbrauchsgüter	7.500	1.800	227,10
	1.1790.618000	Instandhaltung von sonstigen Anlagen	3.000	1.000	400,14
	1.1790.631000	Telekommunikationsdienste	100	100	
	1.1790.700000	Miet- und Pachtaufwand	100	100	
	1.1790.724100	Reisegebühren (einschl. Km-Geld)	500	500	

Deckungsringe - Operative Gebarung

Ringnr.	VAST	Bezeichnung	Voranschlag 2022	Voranschlag 2021	Rechnung 2020
	1.1790.728000	Entgelte für sonstige Leistungen	8.800	17.800	4.260,00
		Summe Ringnr. 102	26.500	23.500	5.276,79
103		Deckungsring 103			
	1.4110.751001	Transfers an Länder - Bedarfsorientierte Mindestsicherung	1.274.800	1.129.700	1.114.077,13
	1.4110.751201	Transfers an Länder - Schuldnerberatung	79.000	77.000	71.382,72
	1.4110.751401	Transfers an Länder - Sozialprojekte	117.800	113.900	103.244,87
	1.4120.751001	Transfers an Länder - Einrichtungen der Chancengleichheit	6.234.000	5.841.000	5.718.442,32
	1.4130.751001	Transfers an Länder - Maßnahmen der Chancengleichheit	762.500	728.200	635.663,95
	1.4200.751001	Transfers an Länder - Altenwohnheime	814.500	771.800	688.111,49
	1.4200.751101	Transfers an Länder - Alternative Wohnformen	110.000	103.800	96.041,62
	1.4210.751001	Transfers an Länder - Stationäre Pflegeunterbringung	6.775.600	6.179.100	5.811.011,01
	1.4210.751101	Transfers an Länder - Stationäre ZPSR Unterbringung	1.236.400	1.269.300	1.368.860,42
	1.4240.751001	Transfers an Länder - Ambulante Dienste	3.312.600	2.897.300	2.615.555,26
	1.4290.751101	Transfers an Länder - Teilstationäre Dienste	158.200	145.200	61.668,45
	1.4290.751201	Transfers an Länder - Alkohol-/Drogenentwöhnung	45.300	43.100	32.954,47
	1.4290.751301	Transfers an Länder - Mindestsicherung bei Gewaltbedrohung	147.600	140.500	131.307,22
	1.4291.751001	Transfers an Länder - Hospiz/Palliativversorgung	6.600	6.600	5.414,03
	1.4291.751101	Transfers an Länder - Alkohol-/Drogenberatung	123.800	117.800	69.483,13
	1.4411.751001	Transfers an Länder - Hilfe in bes. Lebenslagen	172.400	86.500	62.619,83
	1.4411.751101	Transfers an Länder - Heizkostenzuschuss	320.000	280.000	187.700,00
	1.5300.751001	Transfers an Länder - Rettungswesen	691.600	564.300	529.649,20
	1.5300.751141	Transfers an Länder - Rettungsbeitrag	742.100	634.000	610.914,84
		Summe Ringnr. 103	23.124.800	21.129.100	19.914.101,96
104		Deckungsring 104			
	1.4393.751001	Transfers an Länder - Kinder- und Jugendhilfe	4.446.500	4.606.500	4.073.140,10
	1.4393.751101	Transfers an Länder - Kinder- und Jugendhilfe - soziale Dienste	1.019.900	951.200	788.126,86
	1.4393.751301	Transfers an Länder - Jugendanwaltschaft	6.900	7.000	7.977,61
	1.4393.751401	Transfers an Länder - Time Out Gruppen	170.000	140.000	132.105,14
		Summe Ringnr. 104	5.643.300	5.704.700	5.001.349,71
105		Deckungsring 105			
	1.0130.400000	Geringwertige Wirtschaftsgüter (GWG)	2.500	2.500	5.960,91
	1.0130.413000	Handelswaren	1.000	1.500	600,00
	1.0130.413400	Handelswaren zur unentgeltlichen Weitergabe	100	600	

Deckungsringe - Operative Gebarung

Ringnr.	VAST	Bezeichnung	Voranschlag 2022	Voranschlag 2021	Rechnung 2020
	1.0130.454000	Reinigungsmittel	100	100	160,53
	1.0130.455000	Chemische und sonstige artverwandte Mittel	100	100	
	1.0130.456000	Schreib-, Zeichen- und sonstige Büromittel	65.000	80.000	63.149,74
	1.0130.457000	Druckwerke	22.000	31.500	23.509,90
	1.0130.459000	Sonstige Verbrauchsgüter	1.500	1.500	2.065,12
	1.0130.640000	Rechts- und Beratungsaufwand	100	100	
	1.0130.710000	Öffentliche Abgaben, ohne Gebühren gem. FAG	100	100	
	1.0130.728000	Entgelte für sonstige Leistungen	4.000	4.000	3.546,42
		Summe Ringnr. 105	96.500	122.000	98.992,62
106		Deckungsring 106			
	1.3800.755000	Transfers an Unternehmen (ohne Finanzunternehmen) und andere	5.000	5.000	2.485,78
	1.3800.757000	Transfers an private Organisationen ohne Erwerbszweck	170.000	190.000	170.000,00
	1.3800.777000	Kap.Transfers an priv. Organisationen ohne Erwerbszweck	100	100	
		Summe Ringnr. 106	175.100	195.100	172.485,78
108		Deckungsring 108			
	1.0630.413410	Handelswaren	5.800	2.700	126,00
	1.0630.452000	Treibstoffe	100	100	172,49
	1.0630.459010	Sonstige Verbrauchsgüter	100	100	
	1.0630.620000	Transporte durch die Bahn	3.600	3.600	
	1.0630.621100	Sonstige Transporte	2.300	2.300	
	1.0630.631000	Telekommunikationsdienste	100	100	
		Summe Ringnr. 108	12.000	8.900	298,49
109		Deckungsring 109			
	1.2400.413000	Handelswaren	25.700	23.900	23.223,02
	1.2400.413400	Handelswaren zur unentgeltlichen Weitergabe	8.500	8.100	4.303,10
	1.2400.430000	Lebensmittel	90.900	81.700	67.604,11
	1.2400.430100	Lebensmittel	128.100	122.500	99.383,70
	1.2400.452000	Treibstoffe	800	300	45,16
	1.2400.453000	Schmier- und Schleifmittel	100	100	40,86
	1.2400.454000	Reinigungsmittel	24.200	23.800	20.764,41
	1.2400.455000	Chemische und sonstige artverwandte Mittel	2.600	1.300	2.460,48
	1.2400.456000	Schreib-, Zeichen- und sonstige Büromittel	700	600	625,85
	1.2400.457000	Druckwerke	2.800	2.700	2.342,78

Deckungsringe - Operative Gebarung

Ringnr.	VAST	Bezeichnung	Voranschlag 2022	Voranschlag 2021	Rechnung 2020
	1.2400.458000	Mittel zur ärztlichen Betreuung und Gesundheitsvorsorge	1.300	1.300	500,56
	1.2400.459000	Sonstige Verbrauchsgüter	27.400	26.900	28.066,30
	1.2400.613210	Instandhaltung von sonstigen Grundstückseinrichtungen	15.000	14.000	13.769,20
	1.2400.614380	Instandhaltung von Gebäuden und Bauten - Schadensfall - 2400.829380	3.400	2.500	2.130,14
	1.2400.616000	Instandh.von Maschinen u.masch.Anlagen	500	600	302,60
	1.2400.618000	Instandhaltung von sonstigen Anlagen	9.500	9.000	9.415,22
	1.2400.621000	Sonstige Transporte	4.000	4.400	
	1.2400.700000	Miet- und Pachtaufwand	109.400	104.900	29.622,24
	1.2400.710000	Öffentliche Abgaben, ohne Gebühren gem. FAG	100	100	
	1.2400.728000	Entgelte für sonstige Leistungen	34.400	37.500	28.011,87
	1.2500.413000	Handelswaren	6.500	6.200	6.686,53
	1.2500.413400	Handelswaren zur unentgeltlichen Weitergabe	1.800	1.500	759,83
	1.2500.453000	Schmier- und Schleifmittel	100	100	5,96
	1.2500.454000	Reinigungsmittel	3.000	3.000	2.972,30
	1.2500.455000	Chemische und sonstige artverwandte Mittel	800	300	183,18
	1.2500.456000	Schreib-, Zeichen- und sonstige Büromittel	100	100	168,22
	1.2500.457000	Druckwerke	1.000	1.100	283,62
	1.2500.458000	Mittel zur ärztlichen Betreuung und Gesundheitsvorsorge	400	100	
	1.2500.459000	Sonstige Verbrauchsgüter	5.200	6.000	5.079,25
	1.2500.613210	Instandhaltung von sonstigen Grundstückseinrichtungen	4.100	4.200	2.982,95
	1.2500.614380	Instandhaltung von Gebäuden und Bauten - Schadensfall - 2500.829380	200	100	
	1.2500.618000	Instandhaltung von sonstigen Anlagen	500	500	213,94
	1.2500.710000	Öffentliche Abgaben, ohne Gebühren gem. FAG	200	200	
	1.2500.728000	Entgelte für sonstige Leistungen	6.900	7.100	3.412,59
		Summe Ringnr. 109	520.200	496.700	355.359,97
110		Deckungsring 110			
	1.2800.640000	Rechts- und Beratungsaufwand	100	100	
	1.2800.728000	Entgelte für sonstige Leistungen	100	100	
	1.2800.757000	Transfers an private Organisationen ohne Erwerbszweck	1.467.000	1.129.500	1.043.832,00
	1.2800.777000	Kap.Transfers an priv. Organisationen ohne Erwerbszweck	477.000	750.000	776.537,00
		Summe Ringnr. 110	1.944.200	1.879.700	1.820.369,00
112		Deckungsring 112			
	1.8513.400000	Geringwertige Wirtschaftsgüter (GWG)	13.400	14.100	16.533,36

Deckungsringe - Operative Gebarung

Ringnr.	VAST	Bezeichnung	Voranschlag 2022	Voranschlag 2021	Rechnung 2020
	1.8513.413400	Handelswaren zur unentgeltlichen Weitergabe	2.000	1.000	804,00
	1.8513.451000	Brennstoffe	10.000	10.000	
	1.8513.452000	Treibstoffe	3.500	3.000	2.668,91
	1.8513.453000	Schmier- und Schleifmittel	4.000	2.000	5.502,17
	1.8513.454000	Reinigungsmittel	4.500	3.000	6.581,68
	1.8513.455000	Chemische und sonstige artverwandte Mittel	327.000	294.000	234.437,71
	1.8513.456000	Schreib-, Zeichen- und sonstige Büromittel	500	500	
	1.8513.457000	Druckwerke	1.000	1.500	
	1.8513.458000	Mittel zur ärztlichen Betreuung und Gesundheitsvorsorge	1.000	1.000	481,11
	1.8513.459000	Sonstige Verbrauchsgüter	40.800	37.300	14.937,36
	1.8513.600180	Energiebezüge - Strom - Direktanteil	135.000	120.000	81.167,56
	1.8513.612000	Instandhaltung von Wasser- und Abwasserbauten und -anlagen	233.500	216.100	149.287,01
	1.8513.612380	Instandhaltung von Wasser- und Abwasserbauten und -anlagen - Schadensfall -	100		
	1.8513.613000	Instandhaltung von sonstigen Grundstückseinrichtungen	3.000	4.600	133,82
	1.8513.613380	Instandhaltung von sonstigen Grundstückseinrichtungen - Schadensfall - 8513.829380	100		
	1.8513.614000	Instandhaltung von Gebäuden und Bauten	105.000	86.100	126.088,79
	1.8513.614380	Instandhaltung von Gebäuden und Bauten - Schadensfall - 8513.829380	100		
	1.8513.616000	Instandh.von Maschinen u.masch.Anlagen	11.300	12.100	5.038,21
	1.8513.616380	Instandh.von Maschinen u.masch.Anlagen-Schadensfall - 8513.829380	100		
	1.8513.617000	Instandhaltung von Fahrzeugen	6.500	6.100	1.834,00
	1.8513.617380	Instandhaltung von Fahrzeugen - Schadensfall - 8513.829380	100		
	1.8513.618000	Instandhaltung von sonstigen Anlagen	10.500	8.600	7.553,59
	1.8513.618380	Instandhaltung von sonstigen Anlagen - Schadensfall - 8513.829380	100		
	1.8513.619000	Instandhaltung von Soderanlagen	56.300	57.100	23.116,78
	1.8513.619380	Instandhaltung von Sonderanlagen - Schadensfall - 8513.829380	100		
	1.8513.621000	Sonstige Transporte	1.000	1.000	468,19
	1.8513.631000	Telekommunikationsdienste	500	500	308,15
	1.8513.640000	Rechts- und Beratungsaufwand	3.000	3.000	1.279,17
	1.8513.700000	Miet- und Pacht Aufwand	4.100	4.100	14.261,62
	1.8513.710000	Öffentliche Abgaben, ohne Gebühren gem. FAG	700	300	183,92
	1.8513.711000	Gebühren f.d.Ben.v.Gemeindeeinr. u. -anlagen gem. FAG	25.200	25.200	22.375,09
	1.8513.724100	Reisegebühren (einschl. Km-Geld)	11.800	14.700	2.159,33
	1.8513.726000	Mitgliedsbeiträge an Institutionen	500	600	250,00
	1.8513.728000	Entgelte für sonstige Leistungen	651.500	645.900	573.649,29

Deckungsringe - Operative Gebarung

Ringnr.	VAST	Bezeichnung	Voranschlag 2022	Voranschlag 2021	Rechnung 2020
Summe Ringnr. 112			1.667.800	1.573.400	1.291.100,82
113		Deckungsring 113			
	1.0160.400000	Geringwertige Wirtschaftsgüter (GWG)	17.000	20.000	18.310,73
	1.0160.400700	Geringwertige Wirtschaftsgüter (GWG) - Telefon	3.000	3.000	191,69
	1.0160.409000	Ersatzteile	200	200	
	1.0160.454000	Reinigungsmittel	100	100	269,85
	1.0160.455000	Chemische und sonstige artverwandte Mittel	200	200	75,59
	1.0160.456000	Schreib-, Zeichen- und sonstige Büromittel	100	1.600	189,60
	1.0160.457000	Druckwerke	200	200	499,50
	1.0160.458000	Mittel zur ärztlichen Betreuung und Gesundheitsvorsorge	100	100	
	1.0160.459000	Sonstige Verbrauchsgüter	2.000	1.000	3.316,01
	1.0160.616000	Instandh.von Maschinen u.masch.Anlagen	2.600	2.400	2.177,19
	1.0160.618000	Instandhaltung von sonstigen Anlagen	8.000	9.000	9.212,25
	1.0160.618380	Instandhaltung von sonstigen Anlagen - Schadensfall - 0160.829380	5.500	5.500	322,79
	1.0160.618700	Instandhaltung von sonstigen Anlagen - Telefon	11.500	11.500	10.314,07
	1.0160.631000	Telekommunikationsdienste	31.500	32.100	25.755,24
	1.0160.700000	Miet- und Pachtaufwand	244.300	225.100	209.841,02
	1.0160.710000	Öffentliche Abgaben, ohne Gebühren gem. FAG	100	100	
	1.0160.724100	Reisegebühren (einschl. Km-Geld)	4.000	4.000	1.631,94
	1.0160.728000	Entgelte für sonstige Leistungen	497.000	470.000	434.126,43
	1.0160.728100	Entgelte für sonstige Leistungen	152.000	116.000	117.267,02
	1.0160.728700	Entgelte für sonstige Leistungen - Telefon	4.700	4.000	19.885,34
Summe Ringnr. 113			984.100	906.100	853.386,26
114		Deckungsring 114			
	1.2850.400000	Geringwertige Wirtschaftsgüter (GWG)	3.500	3.000	1.310,91
	1.2850.413000	Handelswaren zur entgeltlichen Weitergabe	16.300	10.300	13.973,70
	1.2850.413400	Handelswaren zur unentgeltlichen Weitergabe	700	700	341,81
	1.2850.452000	Treibstoffe	100	100	
	1.2850.453000	Schmier- und Schleifmittel	100	100	
	1.2850.454000	Reinigungsmittel	600	800	322,00
	1.2850.455000	Chemische und sonstige artverwandte Mittel	200	200	
	1.2850.456000	Schreib-, Zeichen- und sonstige Büromittel	500	500	243,25
	1.2850.457000	Druckwerke	7.000	6.000	3.003,69

Deckungsringe - Operative Gebarung

Ringnr.	VAST	Bezeichnung	Voranschlag 2022	Voranschlag 2021	Rechnung 2020
	1.2850.458000	Mittel zur ärztlichen Betreuung und Gesundheitsvorsorge	300	100	250,27
	1.2850.459000	Sonstige Verbrauchsgüter	9.300	12.700	5.248,02
	1.2850.600200	Energiebezüge - Gas	100	3.500	2.842,35
	1.2850.600300	Energiebezüge - Wärme	11.800	6.800	4.411,26
	1.2850.614380	Instandhaltung von Gebäuden und Bauten - Schadensfall - 2850.829380	5.000	5.000	
	1.2850.616000	Instandh.von Maschinen u.masch.Anlagen	200	200	
	1.2850.618000	Instandhaltung von sonstigen Anlagen	11.300	6.300	6.110,00
	1.2850.620000	Transporte durch die Bahn	100	100	
	1.2850.621000	Sonstige Transporte	100	600	
	1.2850.631000	Telekommunikationsdienste	2.200	2.500	1.504,23
	1.2850.700000	Miet- und Pachtaufwand	13.200	13.200	10.990,82
	1.2850.710000	Öffentliche Abgaben, ohne Gebühren gem. FAG	1.500	1.500	1.280,30
	1.2850.711000	Gebühren f.d.Ben.v.Gemeindeeinr. u. -anlagen gem. FAG	3.700	5.500	3.731,39
	1.2850.724100	Reisegebühren (einschl. Km-Geld)	2.800	2.800	1.966,95
	1.2850.726000	Mitgliedsbeiträge an Institutionen	1.000	1.000	324,00
	1.2850.728000	Entgelte für sonstige Leistungen	53.300	44.400	13.159,15
		Summe Ringnr. 114	144.900	127.900	71.014,10
115		Deckungsring 115			
	1.4241.400000	Geringwertige Wirtschaftsgüter (GWG)	400	400	
	1.4241.413400	Handelswaren zur unentgeltlichen Weitergabe	100	100	
	1.4241.457000	Druckwerke	100	100	
	1.4241.458000	Mittel zur ärztlichen Betreuung und Gesundheitsvorsorge	200	200	
	1.4241.459000	Sonstige Verbrauchsgüter	300	300	
	1.4241.621000	Sonstige Transporte	100	100	
	1.4241.700000	Miet- und Pachtaufwand	500	500	
	1.4241.724100	Reisegebühren (einschl. Km-Geld)	400	400	452,37
	1.4241.728000	Entgelte für sonstige Leistungen	12.400	14.500	1.677,67
		Summe Ringnr. 115	14.500	16.600	2.130,04
116		Deckungsring 116			
	1.3620.413000	Handelswaren	100	100	
	1.3620.413400	Handelswaren zur unentgeltlichen Weitergabe	12.000	9.000	8.919,99
	1.3620.459000	Sonstige Verbrauchsgüter	600	500	85,76
		Summe Ringnr. 116	12.700	9.600	9.005,75

Deckungsringe - Operative Gebarung

Ringnr.	VAST	Bezeichnung	Voranschlag 2022	Voranschlag 2021	Rechnung 2020
118		Deckungsring 118			
	1.2591.400000	Geringwertige Wirtschaftsgüter (GWG)	2.000	2.000	1.569,77
	1.2591.413400	Handelswaren zur unentgeltlichen Weitergabe	13.300	10.300	12.376,07
	1.2591.454000	Reinigungsmittel	400	400	250,95
	1.2591.455000	Chemische und sonstige artverwandte Mittel	100	100	6,12
	1.2591.457000	Druckwerke	6.800	7.600	14.262,16
	1.2591.458000	Mittel zur ärztlichen Betreuung und Gesundheitsvorsorge	100	100	60,24
	1.2591.459000	Sonstige Verbrauchsgüter	3.800	1.900	6.523,41
	1.2591.600200	Energiebezüge - Gas	4.500	4.500	3.558,77
	1.2591.614100	Instandhaltung von Gebäuden und Bauten	100	900	
	1.2591.618000	Instandhaltung von sonstigen Anlagen	2.400	2.400	8.856,00
	1.2591.620000	Transporte durch die Bahn	100	100	
	1.2591.621000	Sonstige Transporte	3.800	2.100	1.993,68
	1.2591.631000	Telekommunikationsdienste	100	100	
	1.2591.640000	Rechts- und Beratungsaufwand	100	500	
	1.2591.691000	Schadensfälle	100	100	
	1.2591.700000	Miet- und Pachtaufwand	32.300	28.100	26.858,98
	1.2591.710000	Öffentliche Abgaben, ohne Gebühren gem. FAG	300	300	295,48
	1.2591.711000	Gebühren f.d.Ben.v.Gemeindeeinr. u. -anlagen gem. FAG	2.500	2.500	2.154,18
	1.2591.724100	Reisegebühren (einschl. Km-Geld)	2.500	2.500	556,89
	1.2591.728000	Entgelte für sonstige Leistungen	85.100	101.200	120.211,89
		Summe Ringnr. 118	160.400	167.700	199.534,59
119		Deckungsring 119			
	1.3220.413000	Handelswaren zur entgeltlichen Weitergabe	3.000	3.000	473,25
	1.3220.413400	Handelswaren zur unentgeltlichen Weitergabe	8.000	8.000	3.042,88
	1.3220.456000	Schreib-, Zeichen- und sonstige Büromittel	100	100	
	1.3220.457000	Druckwerke	14.000	14.000	18.677,98
	1.3220.459000	Sonstige Verbrauchsgüter	300	300	
	1.3220.621000	Sonstige Transporte	1.000	1.000	424,00
	1.3220.700000	Miet- und Pachtaufwand	61.000	76.000	13.429,90
	1.3220.710000	Öffentliche Abgaben, ohne Gebühren gem. FAG	100	100	
	1.3220.728000	Entgelte für sonstige Leistungen	300.000	339.100	75.343,89
		Summe Ringnr. 119	387.500	441.600	111.391,90

Deckungsringe - Operative Gebarung

Ringnr.	VAST	Bezeichnung	Voranschlag 2022	Voranschlag 2021	Rechnung 2020
120		Deckungsring 120			
	1.3240.413000	Handelswaren zur entgeltlichen Weitergabe	200	200	88,64
	1.3240.413400	Handelswaren zur unentgeltlichen Weitergabe	8.000	8.000	2.834,83
	1.3240.456000	Schreib-, Zeichen- und sonstige Büromittel	100	100	
	1.3240.457000	Druckwerke	15.000	15.000	22.464,42
	1.3240.459000	Sonstige Verbrauchsgüter	200	200	481,34
	1.3240.618000	Instandhaltung von sonstigen Anlagen	100	100	
	1.3240.621000	Sonstige Transporte	2.000	2.000	320,00
	1.3240.621040	Sonstige Transporte - Einnahme 2.3240.810040	2.000	2.000	
	1.3240.621100	Sonstige Transporte - (erw. ABO) - 2.3240.810100	2.500	2.500	1.533,64
	1.3240.700000	Miet- und Pachtaufwand	99.000	114.000	18.633,03
	1.3240.710000	Öffentliche Abgaben, ohne Gebühren gem. FAG	100	100	
	1.3240.728000	Entgelte für sonstige Leistungen	392.000	339.000	79.305,62
	1.3240.728040	Entgelte für sonstige Leistungen - Einnahme 2.3240.810040	2.000	2.000	
	1.3240.728100	Entgelte für sonstige Leistungen - 2.3240.810100	20.000	20.000	16.343,96
		Summe Ringnr. 120	543.200	505.200	142.005,48
123		Deckungsring 123			
	1.1800.413400	Handelswaren zur unentgeltlichen Weitergabe	1.000	1.000	625,00
	1.1800.457000	Druckwerke	100	100	
	1.1800.459000	Sonstige Verbrauchsgüter	1.000	1.000	
	1.1800.691000	Schadensfälle	100	100	
	1.1800.700000	Miet- und Pachtaufwand	500	500	
	1.1800.710000	Öffentliche Abgaben, ohne Gebühren gem. FAG	200	200	
	1.1800.728000	Entgelte für sonstige Leistungen	4.000	4.000	83,00
		Summe Ringnr. 123	6.900	6.900	708,00
125		Deckungsring 125			
	1.1330.400000	Geringwertige Wirtschaftsgüter (GWG)	800	800	658,08
	1.1330.452000	Treibstoffe	600	700	411,04
	1.1330.453000	Schmier- und Schleifmittel	100	100	
	1.1330.454000	Reinigungsmittel	700	600	714,03
	1.1330.455000	Chemische und sonstige artverwandte Mittel	100	100	20,97
	1.1330.456000	Schreib-, Zeichen- und sonstige Büromittel	100	100	
	1.1330.457000	Druckwerke	100	100	

Deckungsringe - Operative Gebarung

Ringnr.	VAST	Bezeichnung	Voranschlag 2022	Voranschlag 2021	Rechnung 2020
	1.1330.458000	Mittel zur ärztlichen Betreuung und Gesundheitsvorsorge	600	600	
	1.1330.459000	Sonstige Verbrauchsgüter	500	500	175,31
	1.1330.617000	Instandhaltung von Fahrzeugen	600	600	515,00
	1.1330.618000	Instandhaltung von sonstigen Anlagen	100	100	35,00
	1.1330.621000	Sonstige Transporte	100	100	15,68
	1.1330.700000	Miet- und Pachtaufwand	7.300	7.300	5.999,21
	1.1330.724100	Reisegebühren (einschl. Km-Geld)	2.000	2.000	744,10
	1.1330.728000	Entgelte für sonstige Leistungen	20.300	24.100	14.699,48
		Summe Ringnr. 125	34.000	37.800	23.987,90
127		Deckungsring 127			
	1.7820.400000	Geringwertige Wirtschaftsgüter (GWG)	100	100	155,62
	1.7820.413000	Handelswaren zur entgeltlichen Weitergabe	100	100	
	1.7820.413400	Handelswaren zur unentgeltlichen Weitergabe	4.000	104.000	138.460,00
	1.7820.457000	Druckwerke	6.500	7.300	3.285,30
	1.7820.640000	Rechts- und Beratungsaufwand	25.000	100	
	1.7820.700000	Miet- und Pachtaufwand	33.000	16.000	
	1.7820.710000	Öffentliche Abgaben, ohne Gebühren gem. FAG	300	600	
	1.7820.724100	Reisegebühren (einschl. Km-Geld)	1.600	1.600	709,74
	1.7820.726000	Mitgliedsbeiträge an Institutionen	3.500	3.000	3.237,50
	1.7820.726100	Mitgliedsbeiträge an Institutionen	1.000	1.000	1.000,00
	1.7820.728000	Entgelte für sonstige Leistungen	36.500	60.800	39.853,17
	1.7820.755000	Transfers an Unternehmen (ohne Finanzunternehmen) und andere	41.700	33.500	
	1.7820.757000	Transfers an private Organisationen ohne Erwerbszweck	161.600	139.800	39.440,00
	1.7820.768000	Sonstige lfd.Transfers an private Haushalte	100	100	500,00
		Summe Ringnr. 127	315.000	368.000	226.641,33
130		Deckungsring 130			
	1.8170.400000	Geringwertige Wirtschaftsgüter (GWG)	9.900	8.900	7.425,12
	1.8170.400010	Geringwertige Wirtschaftsgüter (GWG) - BGA	2.800	2.100	2.238,10
	1.8170.400900	Geringwertige Wirtschaftsgüter (GWG) - Innergem. Lieferung	500	500	
	1.8170.413000	Handelswaren	5.000	5.000	900,00
	1.8170.413010	Handelswaren - BGA	21.500	21.500	21.649,23
	1.8170.413900	Handelswaren zur entgeltlichen Weitergabe - Innergem. Lieferung	16.000	15.000	209,30
	1.8170.452000	Treibstoffe	8.800	8.800	6.947,62

Deckungsringe - Operative Gebarung

Ringnr.	VAST	Bezeichnung	Voranschlag 2022	Voranschlag 2021	Rechnung 2020
	1.8170.452010	Treibstoffe - BGA	300	300	58,07
	1.8170.453000	Schmier- und Schleifmittel	300	300	56,45
	1.8170.453010	Schmier- und Schleifmittel - BGA	100	100	
	1.8170.454000	Reinigungsmittel	2.500	2.200	2.503,93
	1.8170.455000	Chemische und sonstige artverwandte Mittel	300	300	85,91
	1.8170.455010	Chemische und sonstige artverwandte Mittel - BGA	200	200	38,53
	1.8170.456000	Schreib-, Zeichen- und sonstige Büromittel	100	100	
	1.8170.457000	Druckwerke	2.700	2.700	1.201,56
	1.8170.457010	Druckwerke - BGA	500	500	
	1.8170.457900	Druckwerke - innergem Lieferung/Leitung	200	200	222,20
	1.8170.458000	Mittel zur ärztlichen Betreuung und Gesundheitsvorsorge	1.000	1.000	137,88
	1.8170.459000	Sonstige Verbrauchsgüter	4.300	4.300	2.321,42
	1.8170.459010	Sonstige Verbrauchsgüter - BGA	500	500	47,09
	1.8170.600200	Energiebezüge - Gas	13.500	13.500	9.195,52
	1.8170.600300	Energiebezüge - Wärme	2.500	2.500	1.676,70
	1.8170.612000	Instandhaltung von Wasser- und Abwasserbauten und -anlagen	1.000	1.000	2.363,06
	1.8170.613000	Instandhaltung von sonstigen Grundstückseinrichtungen	55.300	13.800	3.082,30
	1.8170.614000	Instandhaltung von Gebäuden und Bauten	5.000	9.000	4.729,14
	1.8170.616000	Instandh.von Maschinen u.masch.Anlagen	10.000	8.000	14.250,21
	1.8170.616010	Instandh.von Maschinen u.masch.Anlagen - BGA	1.000	500	979,07
	1.8170.617000	Instandhaltung von Fahrzeugen	500	500	199,98
	1.8170.617010	Instandhaltung von Fahrzeugen - BGA	1.000	4.000	985,75
	1.8170.618000	Instandhaltung von sonstigen Anlagen	5.000	7.000	3.001,57
	1.8170.618010	Instandhaltung von sonstigen Anlagen - BGA	500	500	
	1.8170.619000	Instandhaltung von Soderanlagen	10.100	100	665,92
	1.8170.621000	Sonstige Transporte	100	100	
	1.8170.631000	Telekommunikationsdienste	2.800	2.800	1.866,24
	1.8170.691000	Schadensfälle	1.000	1.000	
	1.8170.700000	Miet- und Pachtaufwand	3.000	2.500	4.099,95
	1.8170.724100	Reisegebühren (einschl. Km-Geld)	900	900	87,20
	1.8170.728000	Entgelte für sonstige Leistungen	152.500	147.500	117.383,86
	1.8170.728010	Entgelte für sonstige Leistungen - BGA	100	100	9,70
	1.8170.728900	Entgelte für sonstige Leistungen - Innerg Lieferung/Leistung	500	500	5.738,40
		Summe Ringnr. 130	343.800	290.300	216.356,98

Deckungsringe - Operative Gebarung

Ringnr.	VAST	Bezeichnung	Voranschlag 2022	Voranschlag 2021	Rechnung 2020
131		Deckungsring 131			
	1.6123.400000	Geringwertige Wirtschaftsgüter (GWG)	100	100	
	1.6123.409000	Ersatzteile	900	900	
	1.6123.413400	Handelswaren zur unentgeltlichen Weitergabe	4.000	3.800	
	1.6123.453000	Schmier- und Schleifmittel	200	100	
	1.6123.454000	Reinigungsmittel	200	200	
	1.6123.457000	Druckwerke	5.400	4.900	
	1.6123.459000	Sonstige Verbrauchsgüter	100	100	
	1.6123.611000	Instandhaltung von Straßenbauten	4.000	4.000	971,64
	1.6123.619380	Instandhaltung von Sonderanlagen - Schadensfall - 6123.829380	10.400	10.400	
	1.6123.631000	Telekommunikationsdienste	3.400	3.400	3.232,42
	1.6123.700000	Miet- und Pachtaufwand	100	100	
	1.6123.728200	Entgelte für sonstige Leistungen	640.500	619.300	507.243,42
		Summe Ringnr. 131	669.300	647.300	511.447,48
132		Deckungsring 132			
	1.5200.755000	Transfers an Unternehmen (ohne Finanzunternehmen) und andere	5.000	2.600	
	1.5200.757100	Transfers an private Organisationen ohne Erwerbszweck	10.400	16.000	21.870,00
	1.5200.768000	Sonstige lfd.Transfers an private Haushalte	3.500	4.500	1.804,15
	1.5200.775000	Kap.Transfers an Unternehmungen	5.000	22.700	4.574,68
	1.5200.777000	Kap.Transfers an priv. Organisationen ohne Erwerbszweck	5.000	14.600	
	1.5200.778000	Kap.Transfers an private Haushalte	5.000	113.000	129.423,80
		Summe Ringnr. 132	33.900	173.400	157.672,63
133		Deckungsring 133			
	1.5210.640000	Rechts- und Beratungsaufwand	4.200	4.200	
	1.5210.710000	Öffentliche Abgaben, ohne Gebühren gem. FAG	100	100	
	1.5210.728100	Entgelte für sonstige Leistungen - 2.5210.817000	900	900	
		Summe Ringnr. 133	5.200	5.200	0,00
134		Deckungsring 134			
	1.0610.755000	Transfers an Unternehmen (ohne Finanzunternehmen) und andere	2.000	2.000	5.000,00
	1.0610.757000	Transfers an private Organisationen ohne Erwerbszweck	18.500	16.500	14.250,00
	1.0610.768000	Sonstige lfd.Transfers an private Haushalte	500	500	
	1.0610.777000	Kap.Transfers an priv. Organisationen ohne Erwerbszweck	1.500	3.500	46.500,00
		Summe Ringnr. 134	22.500	22.500	65.750,00

Deckungsringe - Operative Gebarung

Ringnr.	VAST	Bezeichnung	Voranschlag 2022	Voranschlag 2021	Rechnung 2020
135		Deckungsring 135			
	1.2110.600300	Energiebezüge - Wärme	306.100	271.500	255.353,30
	1.2120.600300	Energiebezüge - Wärme	253.600	277.200	233.467,75
	1.2130.600300	Energiebezüge - Wärme	19.500	18.900	17.707,44
	1.2140.600300	Energiebezüge - Wärme	14.700	14.300	13.426,55
		Summe Ringnr. 135	593.900	581.900	519.955,04
136		Deckungsring 136			
	1.8510.400000	Geringwertige Wirtschaftsgüter (GWG)	5.500	5.500	2.954,54
	1.8510.452000	Treibstoffe	3.500	3.500	2.904,06
	1.8510.453000	Schmier- und Schleifmittel	200	200	6,67
	1.8510.455000	Chemische und sonstige artverwandte Mittel	700	700	452,10
	1.8510.457000	Druckwerke	200	200	
	1.8510.459000	Sonstige Verbrauchsgüter	700	700	674,50
	1.8510.612000	Instandhaltung von Wasser- und Abwasserbauten und -anlagen	445.000	445.000	310.163,58
	1.8510.616000	Instandh.von Maschinen u.masch.Anlagen	2.500	2.500	689,29
	1.8510.617000	Instandhaltung von Fahrzeugen	3.000	3.000	5.663,24
	1.8510.618000	Instandhaltung von sonstigen Anlagen	3.500	3.500	3.161,50
	1.8510.700000	Miet- und Pachtaufwand	200	6.500	4.962,36
	1.8510.710000	Öffentliche Abgaben, ohne Gebühren gem. FAG	500	500	218,95
	1.8510.724100	Reisegebühren (einschl. Km-Geld)	5.000	5.000	1.211,44
	1.8510.728000	Entgelte für sonstige Leistungen	30.700	30.700	16.861,07
		Summe Ringnr. 136	501.200	507.500	349.923,30
137		Deckungsring 137			
	1.8520.400000	Geringwertige Wirtschaftsgüter (GWG)	5.200	5.200	315,83
	1.8520.413400	Handelswaren zur unentgeltlichen Weitergabe	31.500	12.500	39.860,81
	1.8520.452000	Treibstoffe	1.200	1.000	
	1.8520.456000	Schreib-, Zeichen- und sonstige Büromittel	600	1.000	
	1.8520.457000	Druckwerke	12.000	10.000	1.050,00
	1.8520.612000	Instandhaltung von Wasser- und Abwasserbauten und -anlagen	1.000	1.000	
	1.8520.613000	Instandhaltung von sonstigen Grundstückseinrichtungen	3.900	4.000	1.070,40
	1.8520.614000	Instandhaltung von Gebäuden und Bauten	100	100	
	1.8520.618000	Instandhaltung von sonstigen Anlagen	3.700	100	
	1.8520.621000	Sonstige Transporte	142.500	128.000	127.425,42

Deckungsringe - Operative Gebarung

Ringnr.	VAST	Bezeichnung	Voranschlag 2022	Voranschlag 2021	Rechnung 2020
	1.8520.659000	Geldverkehrs- und Bankspesen	1.000	1.000	
	1.8520.700000	Miet- und Pachtaufwand	330.800	319.000	297.179,17
	1.8520.710000	Öffentliche Abgaben, ohne Gebühren gem. FAG	200	100	191,20
	1.8520.711000	Gebühren f.d.Ben.v.Gemeindeeinr. u. -anlagen gem. FAG	5.500	4.600	4.440,24
	1.8520.724100	Reisegebühren (einschl. Km-Geld)	11.500	12.000	5.334,36
	1.8520.726000	Mitgliedsbeiträge an Institutionen	3.900	1.300	3.725,00
	1.8520.728000	Entgelte für sonstige Leistungen	3.991.600	3.917.600	3.762.760,81
	1.8520.728100	Entgelte für sonstige Leistungen	2.981.400	3.070.600	3.053.681,66
		Summe Ringnr. 137	7.527.600	7.489.100	7.297.034,90
138		Deckungsring 138			
	1.7100.611000	Instandhaltung von Straßenbauten	100	100	
	1.7100.775000	Kap.Transfers an Unternehmungen	8.000	8.000	4.917,00
	1.7100.777000	Kapitaltransfers an private Organisationen ohne Erwerbszweck	14.500	15.000	11.630,72
	1.7100.778000	Kap.Transfers an private Haushalte	4.000	4.000	
	1.7130.775000	Kap.Transfers an Unternehmungen	3.500	4.000	1.000,00
		Summe Ringnr. 138	30.100	31.100	17.547,72
139		Deckungsring 139			
	1.9000.400000	Geringwertige Wirtschaftsgüter (GWG)	100	100	
	1.9000.454000	Reinigungsmittel	100	100	
	1.9000.456000	Schreib-, Zeichen- und sonstige Büromittel	100	100	9,24
	1.9000.457000	Druckwerke	1.200	1.200	591,74
	1.9000.459000	Sonstige Verbrauchsgüter	200	100	160,75
	1.9000.620000	Transporte durch die Bahn	1.000	1.000	
	1.9000.621000	Sonstige Transporte	1.000	1.000	
	1.9000.640000	Rechts- und Beratungsaufwand	33.000	54.900	49.625,91
	1.9000.700000	Miet- und Pachtaufwand	1.000	100	
	1.9000.724100	Reisegebühren (einschl. Km-Geld)	7.000	6.500	4.000,97
	1.9000.726000	Mitgliedsbeiträge an Institutionen	300	500	109,89
	1.9000.728000	Entgelte für sonstige Leistungen	28.500	16.000	16.677,36
		Summe Ringnr. 139	73.500	81.600	71.175,86
140		Deckungsring 140			
	1.0320.400000	Geringwertige Wirtschaftsgüter (GWG)	300	500	
	1.0320.452000	Treibstoffe	400	500	322,35

Deckungsringe - Operative Gebarung

Ringnr.	VAST	Bezeichnung	Voranschlag 2022	Voranschlag 2021	Rechnung 2020
	1.0320.457000	Druckwerke	100	100	322,84
	1.0320.459000	Sonstige Verbrauchsgüter	1.200	1.200	1.849,97
	1.0320.617000	Instandhaltung von Fahrzeugen	200	800	68,85
	1.0320.618000	Instandhaltung von sonstigen Anlagen	1.200	1.200	
	1.0320.700000	Miet- und Pachtaufwand	1.000	1.000	995,42
	1.0320.710000	Öffentliche Abgaben, ohne Gebühren gem. FAG	9.000	8.000	10.033,33
	1.0320.728000	Entgelte für sonstige Leistungen	34.000	12.300	6.074,92
		Summe Ringnr. 140	47.400	25.600	19.667,68
141		Deckungsring 141			
	1.8510.400010	Geringwertige Wirtschaftsgüter (GWG) - Hebeanlagen	1.000	1.000	313,76
	1.8510.452010	Treibstoffe - BGA	1.500	1.000	1.130,29
	1.8510.453010	Schmier- und Schleifmittel	500	500	
	1.8510.459010	Sonstige Verbrauchsgüter - Hebeanlagen	1.200	1.200	
	1.8510.612010	Instandhaltung von Wasser- und Abwasserbauten und -anlagen - Hebeanlagen	11.500	9.500	15.008,95
	1.8510.616010	Instandh.von Maschinen u.masch.Anlagen - Hebeanlagen	15.000	14.000	142,27
	1.8510.617010	Instandhaltung von Fahrzeugen - BGA	2.500	2.000	1.292,68
	1.8510.618010	Instandhaltung von sonstigen Anlagen - Hebeanlagen	3.000	1.200	838,46
	1.8510.619010	Instandhaltung von Sonderanlagen - Hebeanlagen	11.000	9.000	
	1.8510.621010	Sonstige Transporte - Hebeanlagen	500	500	
	1.8510.631010	Telekommunikationsdienste - Hebeanlagen	2.500	2.000	2.053,46
	1.8510.700010	Miet- und Pachtaufwand - Hebeanlagen	100	100	38,24
	1.8510.711010	Gebühren f.d.Ben.v.Gemeindeeinr. u. -anlagen gem. FAG	500	300	134,78
	1.8510.728010	Entgelte für sonstige Leistungen - Hebeanlagen	12.400	12.200	5.586,01
		Summe Ringnr. 141	63.200	54.500	26.538,90
142		Deckungsring 142			
	1.4690.400000	Geringwertige Wirtschaftsgüter (GWG)	300	300	73,20
	1.4690.413400	Handelswaren zur unentgeltlichen Weitergabe	2.000	2.000	1.718,12
	1.4690.457000	Druckwerke	3.600	3.600	4.274,70
	1.4690.459000	Sonstige Verbrauchsgüter	600	600	
	1.4690.618000	Instandhaltung von sonstigen Anlagen	100		
	1.4690.620000	Transporte durch die Bahn	500	500	
	1.4690.621000	Sonstige Transporte	500	500	
	1.4690.700000	Miet- und Pachtaufwand	5.000	5.000	

Deckungsringe - Operative Gebarung

Ringnr.	VAST	Bezeichnung	Voranschlag 2022	Voranschlag 2021	Rechnung 2020
	1.4690.710000	Öffentliche Abgaben, ohne Gebühren gem. FAG	100	100	
	1.4690.724100	Reisegebühren (einschl. Km-Geld)	1.200	1.200	900,05
	1.4690.728000	Entgelte für sonstige Leistungen	35.500	40.000	35.938,59
		Summe Ringnr. 142	49.400	53.800	42.904,66
143		Deckungsring 143			
	1.3000.755000	Transfers an Unternehmen (ohne Finanzunternehmen) und andere	1.000	1.000	
	1.3000.757000	Transfers an private Organisationen ohne Erwerbszweck	137.500	114.000	144.770,00
	1.3000.768000	Sonstige lfd.Transfers an private Haushalte	34.000	30.000	19.400,00
	1.3000.775000	Kap.Transfers an Unternehmungen	100	100	
	1.3000.777000	Kap.Transfers an priv. Organisationen ohne Erwerbszweck	100	60.100	6.500,00
		Summe Ringnr. 143	172.700	205.200	170.670,00
145		Deckungsring 145			
	1.5220.400000	Geringwertige Wirtschaftsgüter (GWG)	100	100	13,01
	1.5220.728000	Entgelte für sonstige Leistungen	100	100	
		Summe Ringnr. 145	200	200	13,01
146		Deckungsring 146			
	1.5230.400000	Geringwertige Wirtschaftsgüter (GWG)	300	100	
	1.5230.459000	Sonstige Verbrauchsgüter	100	100	
	1.5230.618000	Instandhaltung von sonstigen Anlagen	1.000	900	
	1.5230.728000	Entgelte für sonstige Leistungen	3.900	3.700	3.305,88
		Summe Ringnr. 146	5.300	4.800	3.305,88
148		Deckungsring 148			
	1.8390.759000	Transfers an Unternehmungen (Eigenbetriebe) ohne Rechtspersönlichkeit	338.100	151.300	243.500,00
	1.8390.779000	Invest.-/Tilgungszuschüsse an Untern.u.marktb.Betriebe	151.200	68.100	
		Summe Ringnr. 148	489.300	219.400	243.500,00
151		Deckungsring 151			
	1.0240.400000	Geringwertige Wirtschaftsgüter (GWG)	1.000	20.000	79,00
	1.0240.454000	Reinigungsmittel	500		
	1.0240.456000	Schreib-, Zeichen- und sonstige Büromittel	1.000	200	
	1.0240.457000	Druckwerke	100	18.000	
	1.0240.458000	Mittel zur ärztlichen Betreuung und Gesundheitsvorsorge	1.000		
	1.0240.459000	Sonstige Verbrauchsgüter	100		

Deckungsringe - Operative Gebarung

Ringnr.	VAST	Bezeichnung	Voranschlag 2022	Voranschlag 2021	Rechnung 2020
	1.0240.618000	Instandhaltung von sonstigen Anlagen	100	100	
	1.0240.700000	Miet- und Pachtaufwand	17.000	17.000	
	1.0240.724100	Reisegebühren (einschl. Km-Geld)	1.800	1.800	245,80
	1.0240.728000	Entgelte für sonstige Leistungen	99.000	201.500	
		Summe Ringnr. 151	121.600	258.600	324,80
152		Deckungsring 152			
	1.0104.456000	Schreib-, Zeichen- und sonstige Büromittel	200	200	
	1.0104.459000	Sonstige Verbrauchsgüter	200	100	327,60
	1.0104.621000	Sonstige Transporte	100	100	
	1.0104.640000	Rechts- und Beratungsaufwand	400	400	
	1.0104.659000	Geldverkehrs- und Bankspesen	100	100	
	1.0104.700000	Miet- und Pachtaufwand	100	100	
	1.0104.728000	Entgelte für sonstige Leistungen	1.500	400	621,93
		Summe Ringnr. 152	2.600	1.400	949,53
153		Deckungsring 153			
	1.0001.413400	Handelswaren zur unentgeltlichen Weitergabe	900	900	510,00
	1.0001.691000	Schadensfälle	100	100	
	1.0001.700000	Miet- und Pachtaufwand	100	100	22.604,75
	1.0001.728000	Entgelte für sonstige Leistungen	800	800	6.622,39
	1.0001.757000	Transfers an private Organisationen ohne Erwerbszweck	510.000	490.000	511.988,89
		Summe Ringnr. 153	511.900	491.900	541.726,03
154		Deckungsring 154			
	1.0150.400000	Geringwertige Wirtschaftsgüter (GWG)	2.000	2.000	3.623,54
	1.0150.413430	Handelswaren zur unentgeltlichen Weitergabe	15.000	17.000	9.023,76
	1.0150.456000	Schreib-, Zeichen- und sonstige Büromittel	100	100	
	1.0150.457000	Druckwerke	8.000	4.700	1.324,91
	1.0150.459000	Sonstige Verbrauchsgüter	4.000	2.000	1.098,98
	1.0150.618000	Instandhaltung von sonstigen Anlagen	500	500	427,35
	1.0150.620000	Transporte durch die Bahn	100	100	
	1.0150.621000	Sonstige Transporte	1.000	1.200	111,00
	1.0150.700000	Miet- und Pachtaufwand	4.000	7.000	300,92
	1.0150.710000	Öffentliche Abgaben, ohne Gebühren gem. FAG	400	400	50,70
	1.0150.724100	Reisegebühren (einschl. Km-Geld)	1.500	1.500	

Deckungsringe - Operative Gebarung

Ringnr.	VAST	Bezeichnung	Voranschlag 2022	Voranschlag 2021	Rechnung 2020
	1.0150.728000	Entgelte für sonstige Leistungen	83.500	85.000	75.503,27
	1.0150.728010	Entgelte für sonstige Leistungen - BGA	24.000	24.000	22.811,38
	1.0150.728300	Entgelte für sonstige Leistungen	57.000	59.000	92.603,60
		Summe Ringnr. 154	201.100	204.500	206.879,41
155		Deckungsring 155			
	1.0152.413400	Handelswaren zur unentgeltlichen Weitergabe	105.000	110.000	82.000,31
	1.0152.710000	Öffentliche Abgaben, ohne Gebühren gem. FAG	100	100	
	1.0152.728000	Entgelte für sonstige Leistungen	15.000	15.000	18.050,43
	1.0152.728010	Entgelte für sonstige Leistungen	34.400	34.400	30.516,05
		Summe Ringnr. 155	154.500	159.500	130.566,79
156		Deckungsring 156			
	1.8150.413000	Handelswaren	2.500	2.500	
	1.8150.413100	Handelswaren - 2.8150.803100 - BGA	2.000	2.000	
	1.8150.413400	Handelswaren zur unentgeltlichen Weitergabe	40.600	38.600	23.625,62
	1.8150.420000	Roh-, Hilfs- und Baustoffe	7.000	3.000	584,55
	1.8150.420900	Roh-, Hilfs- und Baustoffe - Innergem. Lieferung/Leistung	1.000	1.000	734,71
	1.8150.452000	Treibstoffe	30.300	29.500	20.704,98
	1.8150.453000	Schmier- und Schleifmittel	2.500	3.000	1.912,47
	1.8150.454000	Reinigungsmittel	3.300	3.300	3.184,97
	1.8150.455000	Chemische und sonstige artverwandte Mittel	7.500	8.200	4.420,58
	1.8150.455900	Chemische und sonstige artverwandte Mittel - IG Lief/Leist.	1.000	1.000	1.510,19
	1.8150.456000	Schreib-, Zeichen- und sonstige Büromittel	800	800	682,81
	1.8150.457000	Druckwerke	2.500	1.500	1.326,04
	1.8150.457900	Druckwerke - innergem. Lieferung/Leistung	600	600	543,92
	1.8150.458000	Mittel zur ärztlichen Betreuung und Gesundheitsvorsorge	1.000	700	460,93
	1.8150.459000	Sonstige Verbrauchsgüter	35.800	32.300	25.023,56
	1.8150.459010	Sonstige Verbrauchsgüter - BGA	500	500	27,83
	1.8150.459900	Sonstige Verbrauchsgüter - Innergem. Lieferung/Leistung	9.100	9.100	6.465,14
	1.8150.600300	Energiebezüge - Wärme	43.000	42.000	37.744,92
	1.8150.613000	Instandhaltung von sonstigen Grundstückseinrichtungen	150.000	174.000	121.695,73
	1.8150.613900	Instandhaltung von sonstigen Grundstückseinrichtungen - Innergem. Lieferung/Leistung	19.500	19.500	16.322,96
	1.8150.614000	Instandhaltung von Gebäuden und Bauten	18.600	13.000	2.825,83
	1.8150.614900	Instandhaltung von Gebäuden und Bauten - Innergem. Lieferung/Leistung	8.000	8.000	

Deckungsringe - Operative Gebarung

Ringnr.	VAST	Bezeichnung	Voranschlag 2022	Voranschlag 2021	Rechnung 2020
	1.8150.616000	Instandh.von Maschinen u.masch.Anlagen	45.000	40.000	47.376,84
	1.8150.617000	Instandhaltung von Fahrzeugen	1.500	1.500	1.746,41
	1.8150.618000	Instandhaltung von sonstigen Anlagen	30.300	28.000	26.273,91
	1.8150.621000	Sonstige Transporte	2.000	2.000	2.419,02
	1.8150.640000	Rechts- und Beratungsaufwand	100	100	
	1.8150.691000	Schadensfälle	1.500	1.500	
	1.8150.700000	Miet- und Pachtaufwand	52.900	64.100	35.757,76
	1.8150.710000	Öffentliche Abgaben, ohne Gebühren gem. FAG	1.500	1.500	551,10
	1.8150.710030	Öffentliche Abgaben, ohne Gebühren gem. FAG	300	300	109,97
	1.8150.711000	Gebühren f.d.Ben.v.Gemeindeeinr. u. -anlagen gem. FAG	30.000	24.000	32.280,19
	1.8150.724100	Reisegebühren (einschl. Km-Geld)	8.000	8.000	5.197,94
	1.8150.726000	Mitgliedsbeiträge an Institutionen	400	400	380,00
	1.8150.728000	Entgelte für sonstige Leistungen	158.200	132.300	49.104,20
	1.8150.728900	Entgelte für sonstige Leistungen - Innerg Lieferung/Leistung	11.500	19.500	18.779,46
		Summe Ringnr. 156	730.300	717.300	489.774,54
157		Deckungsring 157			
	1.8200.400000	Geringwertige Wirtschaftsgüter (GWG)	55.400	54.400	44.503,35
	1.8200.413400	Handelswaren zur unentgeltlichen Weitergabe	1.600	1.600	
	1.8200.451000	Brennstoffe	7.600	7.600	6.589,52
	1.8200.452000	Treibstoffe	100	100	
	1.8200.453000	Schmier- und Schleifmittel	1.500	1.500	1.602,77
	1.8200.454000	Reinigungsmittel	3.500	3.500	6.530,52
	1.8200.456000	Schreib-, Zeichen- und sonstige Büromittel	100	100	567,43
	1.8200.457000	Druckwerke	200	200	853,06
	1.8200.458000	Mittel zur ärztlichen Betreuung und Gesundheitsvorsorge	400	2.000	1.596,54
	1.8200.459000	Sonstige Verbrauchsgüter	8.200	8.200	9.293,20
	1.8200.600300	Energiebezüge - Wärme	80.000	78.000	73.642,13
	1.8200.612000	Instandhaltung von Wasser- und Abwasserbauten und -anlagen	100	100	
	1.8200.613000	Instandhaltung von sonstigen Grundstückseinrichtungen	1.000	1.000	
	1.8200.614000	Instandhaltung von Gebäuden und Bauten	31.300	36.900	31.614,16
	1.8200.616000	Instandh.von Maschinen u.masch.Anlagen	2.200	2.200	3.525,34
	1.8200.618000	Instandhaltung von sonstigen Anlagen	5.700	5.700	1.229,46
	1.8200.619000	Instandhaltung von Soderanlagen	100	100	1.742,22
	1.8200.621000	Sonstige Transporte	100	100	

Deckungsringe - Operative Gebarung

Ringnr.	VAST	Bezeichnung	Voranschlag 2022	Voranschlag 2021	Rechnung 2020
	1.8200.691000	Schadensfälle	100	100	
	1.8200.700000	Miet- und Pachtaufwand	500	500	1.486,29
	1.8200.710000	Öffentliche Abgaben, ohne Gebühren gem. FAG	500	300	66,00
	1.8200.724100	Reisegebühren (einschl. Km-Geld)	3.400	3.400	2.124,74
	1.8200.728000	Entgelte für sonstige Leistungen	26.200	26.800	6.715,18
		Summe Ringnr. 157	229.800	234.400	193.681,91
158		Deckungsring 158			
	1.0330.400000	Geringwertige Wirtschaftsgüter (GWG)	1.800	1.800	201,27
	1.0330.456000	Schreib-, Zeichen- und sonstige Büromittel	100	100	
	1.0330.457000	Druckwerke	100	100	958,00
	1.0330.459000	Sonstige Verbrauchsgüter	100	100	
	1.0330.618000	Instandhaltung von sonstigen Anlagen	200	200	
	1.0330.728000	Entgelte für sonstige Leistungen	21.100	15.700	
		Summe Ringnr. 158	23.400	18.000	1.159,27
159		Deckungsring 159			
	1.0310.400000	Geringwertige Wirtschaftsgüter (GWG)	100	100	12,87
	1.0310.413400	Handelswaren zur unentgeltlichen Weitergabe	400	400	
	1.0310.456000	Schreib-, Zeichen- und sonstige Büromittel	800	800	318,44
	1.0310.457000	Druckwerke	200	3.700	
	1.0310.459000	Sonstige Verbrauchsgüter	100	300	
	1.0310.620000	Transporte durch die Bahn	400	400	
	1.0310.621000	Sonstige Transporte	600	600	
	1.0310.728000	Entgelte für sonstige Leistungen	4.000	4.000	
		Summe Ringnr. 159	6.600	10.300	331,31
160		Deckungsring 160			
	1.3690.400000	Geringwertige Wirtschaftsgüter (GWG)	6.700	7.900	1.925,44
	1.3690.459000	Sonstige Verbrauchsgüter	4.000	3.800	1.700,50
	1.3690.616000	Instandh.von Maschinen u.masch.Anlagen	2.000	1.500	717,34
	1.3690.618000	Instandhaltung von sonstigen Anlagen	3.500	4.500	295,34
	1.3690.619000	Instandhaltung von Sonderanlagen	100	100	97,81
	1.3690.621000	Sonstige Transporte	8.000	8.000	650,00
	1.3690.631000	Telekommunikationsdienste	100	100	
	1.3690.700000	Miet- und Pachtaufwand	4.000	4.000	4.158,78

Deckungsringe - Operative Gebarung

Ringnr.	VAST	Bezeichnung	Voranschlag 2022	Voranschlag 2021	Rechnung 2020
	1.3690.728000	Entgelte für sonstige Leistungen	2.900	2.900	2.958,67
		Summe Ringnr. 160	31.300	32.800	12.503,88
161		Deckungsring 161			
	1.6120.400000	Geringwertige Wirtschaftsgüter (GWG)	5.000	4.900	7.913,50
	1.6120.451000	Brennstoffe	100	2.000	
	1.6120.452000	Treibstoffe	1.900	2.100	1.189,50
	1.6120.453000	Schmier- und Schleifmittel	1.000	1.000	153,56
	1.6120.454000	Reinigungsmittel	1.100	1.100	1.990,92
	1.6120.457000	Druckwerke	500	500	
	1.6120.459000	Sonstige Verbrauchsgüter	4.800	2.400	6.067,19
	1.6120.611000	Instandhaltung von Straßenbauten	492.500	464.000	427.810,60
	1.6120.614000	Instandhaltung von Gebäuden und Bauten	400	400	243,84
	1.6120.616000	Instandh.von Maschinen u.masch.Anlagen	2.500	2.500	3.783,04
	1.6120.618000	Instandhaltung von sonstigen Anlagen	5.500	5.500	1.941,73
	1.6120.619000	Instandhaltung von Sonderanlagen	1.500	600	1.445,06
	1.6120.621000	Sonstige Transporte	4.000	4.000	340,93
	1.6120.640000	Rechts- und Beratungsaufwand	24.000	6.000	18.810,66
	1.6120.700000	Miet- und Pachtaufwand	13.200	22.200	28.188,35
	1.6120.710000	Öffentliche Abgaben, ohne Gebühren gem. FAG	200	100	
	1.6120.728000	Entgelte für sonstige Leistungen	15.500	23.000	9.394,22
		Summe Ringnr. 161	573.700	542.300	509.273,10
162		Deckungsring 162			
	1.6123.459300	Sonstige Verbrauchsgüter	100	100	
	1.6123.611300	Instandhaltung von Straßenbauten	4.500	4.500	1.636,60
		Summe Ringnr. 162	4.600	4.600	1.636,60
163		Deckungsring 163			
	1.6400.400000	Geringwertige Wirtschaftsgüter (GWG)	3.400	3.400	3.224,91
	1.6400.452000	Treibstoffe	300	300	328,50
	1.6400.453000	Schmier- und Schleifmittel	200	200	1.235,20
	1.6400.454000	Reinigungsmittel	1.000	1.000	2.360,91
	1.6400.455000	Chemische und sonstige artverwandte Mittel	45.500	45.500	21.250,33
	1.6400.459000	Sonstige Verbrauchsgüter	6.500	6.500	6.218,01
	1.6400.611000	Instandhaltung von Straßenbauten	200.000	194.000	198.283,83

Deckungsringe - Operative Gebarung

Ringnr.	VAST	Bezeichnung	Voranschlag 2022	Voranschlag 2021	Rechnung 2020
	1.6400.616000	Instandh.von Maschinen u.masch.Anlagen	5.000	5.000	6.827,62
	1.6400.618000	Instandhaltung von sonstigen Anlagen	300	300	598,72
	1.6400.700000	Miet- und Pachtaufwand	2.500	2.500	1.446,92
	1.6400.728000	Entgelte für sonstige Leistungen	15.000	20.000	14.447,23
		Summe Ringnr. 163	279.700	278.700	256.222,18
165		Deckungsring 165			
	1.8140.400000	Geringwertige Wirtschaftsgüter (GWG)	10.000	8.800	7.068,72
	1.8140.451000	Brennstoffe	3.000	9.000	1.559,64
	1.8140.452000	Treibstoffe	13.100	13.100	11.879,66
	1.8140.453000	Schmier- und Schleifmittel	600	600	
	1.8140.454000	Reinigungsmittel	2.000	2.000	19,90
	1.8140.457000	Druckwerke	200	200	
	1.8140.459000	Sonstige Verbrauchsgüter	13.100	13.100	12.970,67
	1.8140.600200	Energiebezüge - Gas	1.800	1.800	1.288,94
	1.8140.616000	Instandh.von Maschinen u.masch.Anlagen	1.700	1.700	10.143,46
	1.8140.618000	Instandhaltung von sonstigen Anlagen	19.000	21.000	8.634,21
	1.8140.619000	Instandhaltung von Sonderanlagen	20.000	15.000	5.848,29
	1.8140.621000	Sonstige Transporte	1.000	1.000	1.844,22
	1.8140.691000	Schadensfälle	2.400	2.400	
	1.8140.700000	Miet- und Pachtaufwand	9.300	5.800	8.977,40
	1.8140.711000	Gebühren f.d.Ben.v.Gemeindeeinr. u. -anlagen gem. FAG	300	300	52,46
	1.8140.728000	Entgelte für sonstige Leistungen	175.000	174.000	183.181,78
		Summe Ringnr. 165	272.500	269.800	253.469,35
166		Deckungsring 166			
	1.8210.400000	Geringwertige Wirtschaftsgüter (GWG)	21.800	21.800	23.194,97
	1.8210.451000	Brennstoffe	100	2.000	
	1.8210.452000	Treibstoffe	235.300	230.600	192.702,77
	1.8210.453000	Schmier- und Schleifmittel	9.000	9.000	5.955,93
	1.8210.454000	Reinigungsmittel	2.900	2.900	2.557,89
	1.8210.455000	Chemische und sonstige artverwandte Mittel	3.500	3.500	1.159,53
	1.8210.457000	Druckwerke	10.000	10.000	
	1.8210.459000	Sonstige Verbrauchsgüter	17.700	15.700	16.420,33
	1.8210.616000	Instandh.von Maschinen u.masch.Anlagen	17.500	15.000	18.101,64

Deckungsringe - Operative Gebarung

Ringnr.	VAST	Bezeichnung	Voranschlag 2022	Voranschlag 2021	Rechnung 2020
	1.8210.617000	Instandhaltung von Fahrzeugen	260.000	250.000	269.846,94
	1.8210.618000	Instandhaltung von sonstigen Anlagen	1.900	2.600	2.058,29
	1.8210.619000	Instandhaltung von Soderanlagen	500	500	684,32
	1.8210.621000	Sonstige Transporte	1.900	1.900	7.748,91
	1.8210.691000	Schadensfälle	100	100	
	1.8210.700000	Miet- und Pachtaufwand	4.700	5.100	15.550,76
	1.8210.710000	Öffentliche Abgaben, ohne Gebühren gem. FAG	3.100	3.100	3.459,88
	1.8210.726000	Mitgliedsbeiträge an Institutionen	300	300	267,10
	1.8210.728000	Entgelte für sonstige Leistungen	7.400	5.600	6.790,37
		Summe Ringnr. 166	597.700	579.700	566.499,63
167		Deckungsring 167			
	1.8160.400000	Geringwertige Wirtschaftsgüter (GWG)	400	400	177,86
	1.8160.459000	Sonstige Verbrauchsgüter	500	500	258,00
	1.8160.611000	Instandhaltung von Straßenbauten	380.000	380.000	403.710,75
	1.8160.728000	Entgelte für sonstige Leistungen	110.000	105.000	80.711,54
		Summe Ringnr. 167	490.900	485.900	484.858,15
168		Deckungsring 168			
	1.1300.400000	Geringwertige Wirtschaftsgüter (GWG)	800	800	91,83
	1.1300.454000	Reinigungsmittel	100	200	
	1.1300.456000	Schreib-, Zeichen- und sonstige Büromittel	100	200	57,78
	1.1300.458000	Mittel zur ärztlichen Betreuung und Gesundheitsvorsorge	100	100	
	1.1300.459000	Sonstige Verbrauchsgüter	500	1.500	47,02
	1.1300.618000	Instandhaltung von sonstigen Anlagen	600	600	
	1.1300.724100	Reisegebühren (einschl. Km-Geld)	7.500	9.000	5.212,43
	1.1300.728000	Entgelte für sonstige Leistungen	2.300	3.600	1.314,09
		Summe Ringnr. 168	12.000	16.000	6.723,15
169		Deckungsring 169			
	1.8280.400000	Geringwertige Wirtschaftsgüter (GWG)	500	600	3.000,55
	1.8280.413400	Handelswaren zur unentgeltlichen Weitergabe	200	300	
	1.8280.453000	Schmier- und Schleifmittel	100	100	
	1.8280.454000	Reinigungsmittel	2.600	1.500	375,95
	1.8280.455000	Chemische und sonstige artverwandte Mittel	100	100	
	1.8280.456000	Schreib-, Zeichen- und sonstige Büromittel	500	500	168,29

Deckungsringe - Operative Gebarung

Ringnr.	VAST	Bezeichnung	Voranschlag 2022	Voranschlag 2021	Rechnung 2020
	1.8280.457000	Druckwerke	3.000	3.000	
	1.8280.458000	Mittel zur ärztlichen Betreuung und Gesundheitsvorsorge	400	700	199,93
	1.8280.459000	Sonstige Verbrauchsgüter	500	500	205,42
	1.8280.614390	Instandhaltung von Gebäuden und Bauten - Schadensfall - 8280.829390	7.000	7.000	
	1.8280.618000	Instandhaltung von sonstigen Anlagen	3.500	3.400	75,36
	1.8280.621000	Sonstige Transporte	2.000	500	
	1.8280.700000	Miet- und Pachtaufwand	23.000	22.500	18.282,51
	1.8280.710000	Öffentliche Abgaben, ohne Gebühren gem. FAG	100	100	14,30
	1.8280.711000	Gebühren f.d.Ben.v.Gemeindeeinr. u. -anlagen gem. FAG	100	100	
	1.8280.728000	Entgelte für sonstige Leistungen	7.300	6.500	2.216,76
		Summe Ringnr. 169	50.900	47.400	24.539,07
171		Deckungsring 171			
	1.2620.400000	Geringwertige Wirtschaftsgüter (GWG)	3.800	3.800	1.993,12
	1.2620.451000	Brennstoffe	5.000	5.000	3.209,12
	1.2620.452000	Treibstoffe	1.000	1.000	814,14
	1.2620.453000	Schmier- und Schleifmittel	100	100	
	1.2620.454000	Reinigungsmittel	2.500	2.500	647,32
	1.2620.455000	Chemische und sonstige artverwandte Mittel	15.000	19.000	10.403,78
	1.2620.458000	Mittel zur ärztlichen Betreuung und Gesundheitsvorsorge	1.300	700	
	1.2620.459000	Sonstige Verbrauchsgüter	9.500	8.500	14.224,45
	1.2620.600200	Energiebezüge - Gas	100	1.500	2.458,20
	1.2620.600300	Energiebezüge - Wärme	10.800	10.000	7.770,57
	1.2620.613000	Instandhaltung von sonstigen Grundstückseinrichtungen	31.000	39.000	3.396,21
	1.2620.614000	Instandhaltung von Gebäuden und Bauten	18.000	18.000	8.599,43
	1.2620.614380	Instandhaltung von Gebäuden und Bauten - Schadensfall - 2620.829380	1.500	1.500	
	1.2620.616000	Instandh.von Maschinen u.masch.Anlagen	5.000	5.000	2.165,84
	1.2620.618000	Instandhaltung von sonstigen Anlagen	800	800	366,89
	1.2620.619000	Instandhaltung von Sonderanlagen	1.500	500	2.302,10
	1.2620.621000	Sonstige Transporte	1.000	1.000	
	1.2620.631000	Telekommunikationsdienste	900	1.000	817,57
	1.2620.700000	Miet- und Pachtaufwand	7.300	7.200	1.018,22
	1.2620.710000	Gebühren f.d.Ben.v.Gemeindeeinr. u. -anlagen gem. FAG	1.000	1.000	3.125,70
	1.2620.711000	Gebühren f.d.Ben.v.Gemeindeeinr. u. -anlagen gem. FAG	38.500	44.300	35.391,13
	1.2620.720300	Kostenbeiträge (-Ersätze) - VKB	15.900	14.600	12.086,46

Deckungsringe - Operative Gebarung

Ringnr.	VAST	Bezeichnung	Voranschlag 2022	Voranschlag 2021	Rechnung 2020
	1.2620.728000	Entgelte für sonstige Leistungen	13.000	13.000	10.158,78
		Summe Ringnr. 171	184.500	199.000	120.949,03
172		Deckungsring 172			
	1.2621.400000	Geringwertige Wirtschaftsgüter (GWG)	1.900	1.500	2.479,99
	1.2621.452000	Treibstoffe	400	400	215,46
	1.2621.453000	Schmier- und Schleifmittel	100	100	27,33
	1.2621.454000	Reinigungsmittel	1.000	2.000	564,86
	1.2621.455000	Chemische und sonstige artverwandte Mittel	3.000	3.000	2.338,49
	1.2621.458000	Mittel zur ärztlichen Betreuung und Gesundheitsvorsorge	100	100	
	1.2621.459000	Sonstige Verbrauchsgüter	8.000	8.000	6.585,64
	1.2621.613000	Instandhaltung von sonstigen Grundstückseinrichtungen	10.000	9.400	620,26
	1.2621.614000	Instandhaltung von Gebäuden und Bauten	8.100	8.100	2.190,57
	1.2621.614380	Instandhaltung von Gebäuden und Bauten - Schadensfall - 2621.829380	1.500	1.500	
	1.2621.616000	Instandh.von Maschinen u.masch.Anlagen	4.000	4.000	3.442,44
	1.2621.618000	Instandhaltung von sonstigen Anlagen	2.000	2.000	461,69
	1.2621.619000	Instandhaltung von Sonderanlagen	100	100	56,25
	1.2621.621000	Sonstige Transporte	500	500	180,00
	1.2621.631000	Telekommunikationsdienste	500	500	282,79
	1.2621.700000	Miet- und Pachtaufwand	1.700	1.700	534,10
	1.2621.710000	Öffentliche Abgaben, ohne Gebühren gem. FAG	100	100	3,65
	1.2621.711000	Gebühren f.d.Ben.v.Gemeindeeinr. u. -anlagen gem. FAG	12.500	12.500	10.283,49
	1.2621.720300	Kostenbeiträge (-Ersätze) - VKB	5.100	10.200	12.575,26
	1.2621.728000	Entgelte für sonstige Leistungen	4.700	4.200	2.530,43
		Summe Ringnr. 172	65.300	69.900	45.372,70
173		Deckungsring 173			
	1.2630.400000	Geringwertige Wirtschaftsgüter (GWG)	2.000	2.000	259,46
	1.2630.452000	Treibstoffe	300	300	
	1.2630.453000	Schmier- und Schleifmittel	100	100	
	1.2630.454000	Reinigungsmittel	1.000	1.000	726,93
	1.2630.455000	Chemische und sonstige artverwandte Mittel	100	100	
	1.2630.458000	Mittel zur ärztlichen Betreuung und Gesundheitsvorsorge	100	100	
	1.2630.459000	Sonstige Verbrauchsgüter	1.400	1.400	176,12
	1.2630.600300	Energiebezüge - Wärme	32.000	32.000	27.132,62

Deckungsringe - Operative Gebarung

Ringnr.	VAST	Bezeichnung	Voranschlag 2022	Voranschlag 2021	Rechnung 2020
	1.2630.613000	Instandhaltung von sonstigen Grundstückseinrichtungen	800	800	
	1.2630.614000	Instandhaltung von Gebäuden und Bauten	19.000	12.000	11.746,86
	1.2630.614380	Instandhaltung von Gebäuden und Bauten - Schadensfall - 2630.829380	1.500	1.500	
	1.2630.616000	Instandh.von Maschinen u.masch.Anlagen	100	100	
	1.2630.618000	Instandhaltung von sonstigen Anlagen	500	500	275,40
	1.2630.631000	Telekommunikationsdienste	800	800	560,58
	1.2630.700000	Miet- und Pachtaufwand	4.400	3.400	826,16
	1.2630.711000	Gebühren f.d.Ben.v.Gemeindeeinr. u. -anlagen gem. FAG	5.000	5.000	5.249,01
	1.2630.720300	Kostenbeiträge (-Ersätze) - VKB	33.200	44.200	43.073,88
	1.2630.728000	Entgelte für sonstige Leistungen	48.800	48.800	21.616,37
		Summe Ringnr. 173	151.100	154.100	111.643,39
174		Deckungsring 174			
	1.3900.400000	Geringwertige Wirtschaftsgüter (GWG)	500	1.000	155,72
	1.3900.413400	Handelswaren zur unentgeltlichen Weitergabe	100	100	
	1.3900.454000	Reinigungsmittel	100	100	
	1.3900.455000	Chemische und sonstige artverwandte Mittel	100	100	
	1.3900.456000	Schreib-, Zeichen- und sonstige Büromittel	100	100	
	1.3900.457000	Druckwerke	3.000	2.500	
	1.3900.458000	Mittel zur ärztlichen Betreuung und Gesundheitsvorsorge	100	100	
	1.3900.459000	Sonstige Verbrauchsgüter	200	200	
	1.3900.614380	Instandhaltung von Gebäuden und Bauten - Schadensfall - 3900.829380	100	100	
	1.3900.618000	Instandhaltung von sonstigen Anlagen	300	300	22,88
	1.3900.631000	Telekommunikationsdienste	100	100	30,02
	1.3900.700000	Miet- und Pachtaufwand	500	900	459,88
	1.3900.710000	Öffentliche Abgaben, ohne Gebühren gem. FAG	100	100	
	1.3900.728000	Entgelte für sonstige Leistungen	2.500	1.900	547,00
		Summe Ringnr. 174	7.800	7.600	1.215,50
175		Deckungsring 175			
	1.2591.751001	Transfers an Länder, Landesfonds u. -kammern	18.000	18.000	18.000,00
	1.2591.755000	Transfers an Unternehmen (ohne Finanzunternehmen) und andere - VIV	500	500	
	1.2591.757000	Transfers an private Organisationen ohne Erwerbszweck	38.000	38.000	35.916,00
	1.2591.768000	Sonstige lfd.Transfers an private Haushalte	7.500	7.500	1.400,00
	1.2591.771001	Kap.Transfers an Länder, Landesfonds u. -kammern	100	100	

Deckungsringe - Operative Gebarung

Ringnr.	VAST	Bezeichnung	Voranschlag 2022	Voranschlag 2021	Rechnung 2020
	1.2591.777000	Kap.Transfers an priv. Organisationen ohne Erwerbszweck	5.300	5.300	
		Summe Ringnr. 175	69.400	69.400	55.316,00
176		Deckungsring 176			
	1.1630.400000	Geringwertige Wirtschaftsgüter (GWG)	107.600	104.300	98.753,41
	1.1630.400100	Geringwertige Wirtschaftsgüter (GWG)	20.500	19.500	18.823,79
	1.1630.413400	Handelswaren zur unentgeltlichen Weitergabe	3.500	3.500	2.202,45
	1.1630.451000	Brennstoffe	700	700	
	1.1630.452000	Treibstoffe	29.000	28.000	27.174,44
	1.1630.453000	Schmier- und Schleifmittel	5.000	7.000	3.246,32
	1.1630.454000	Reinigungsmittel	6.000	5.500	5.489,47
	1.1630.455000	Chemische und sonstige artverwandte Mittel	2.900	3.000	5.228,85
	1.1630.456000	Schreib-, Zeichen- und sonstige Büromittel	1.500	1.500	1.229,77
	1.1630.457000	Druckwerke	500	500	213,75
	1.1630.458000	Mittel zur ärztlichen Betreuung und Gesundheitsvorsorge	900	400	215,52
	1.1630.459000	Sonstige Verbrauchsgüter	9.000	6.800	8.597,98
	1.1630.612000	Instandhaltung von Wasser- und Abwasserbauten und -anlagen	1.000	1.000	121,45
	1.1630.613000	Instandhaltung von sonstigen Grundstückseinrichtungen	5.000	5.000	3.586,59
	1.1630.614000	Instandhaltung von Gebäuden und Bauten	67.300	68.500	65.617,84
	1.1630.616000	Instandh.von Maschinen u.masch.Anlagen	14.500	14.500	11.934,96
	1.1630.617000	Instandhaltung von Fahrzeugen	96.500	92.800	118.338,53
	1.1630.617380	Instandhaltung von Fahrzeugen - Schadensfall - 1630.829380	100	100	
	1.1630.618000	Instandhaltung von sonstigen Anlagen	45.900	32.400	40.038,68
	1.1630.619000	Instandhaltung von Sonderanlagen	5.800	4.600	10.798,90
	1.1630.620000	Transporte durch die Bahn	500	500	
	1.1630.621000	Sonstige Transporte	3.000	2.500	231,00
	1.1630.631000	Telekommunikationsdienste	16.500	13.500	8.441,36
	1.1630.640000	Rechts- und Beratungsaufwand	1.000		
	1.1630.724100	Reisegebühren (einschl. Km-Geld)	4.000	4.000	1.247,12
	1.1630.728000	Entgelte für sonstige Leistungen	189.800	186.700	151.216,08
		Summe Ringnr. 176	638.000	606.800	582.748,26
178		Deckungsring 178			
	1.5220.413400	Handelswaren zur unentgeltlichen Weitergabe	100	100	389,96
	1.5220.459100	Sonstige Verbrauchsgüter	100	100	

Deckungsringe - Operative Gebarung

Ringnr.	VAST	Bezeichnung	Voranschlag 2022	Voranschlag 2021	Rechnung 2020
	1.5220.621100	Sonstige Transporte	100	100	
	1.5220.700100	Miet- und Pachtaufwand	100	100	
	1.5220.710010	Öffentliche Abgaben, ohne Gebühren gem. FAG	100	100	
	1.5220.726000	Mitgliedsbeiträge an Institutionen	12.000	12.000	10.995,60
	1.5220.728100	Entgelte für sonstige Leistungen	1.900	2.900	385,90
	1.5220.757000	Transfers an private Organisationen ohne Erwerbszweck	100	100	
		Summe Ringnr. 178	14.500	15.500	11.771,46
180		Deckungsring 180			
	1.4230.400000	Geringwertige Wirtschaftsgüter (GWG)	100	100	
	1.4230.413400	Handelswaren zur unentgeltlichen Weitergabe	1.000	1.000	902,00
	1.4230.457000	Druckwerke	900	900	316,27
	1.4230.459000	Sonstige Verbrauchsgüter	800	800	
	1.4230.621000	Sonstige Transporte	155.000	176.500	180.386,72
	1.4230.710000	Öffentliche Abgaben, ohne Gebühren gem. FAG	100	100	
	1.4230.724100	Reisegebühren (einschl. Km-Geld)	100	100	178,32
	1.4230.728000	Entgelte für sonstige Leistungen	365.300	345.800	364.163,00
		Summe Ringnr. 180	523.300	525.300	545.946,31
181		Deckungsring 181			
	1.4290.400000	Geringwertige Wirtschaftsgüter (GWG)	100	100	
	1.4290.413400	Handelswaren zur unentgeltlichen Weitergabe	3.500	3.700	
	1.4290.457000	Druckwerke	4.700	4.000	
	1.4290.459000	Sonstige Verbrauchsgüter	100	100	
	1.4290.621000	Sonstige Transporte	4.100	3.700	
	1.4290.700000	Miet- und Pachtaufwand	30.500	26.300	4.323,13
	1.4290.724100	Reisegebühren (einschl. Km-Geld)	100	100	45,38
	1.4290.728000	Entgelte für sonstige Leistungen	68.500	64.200	18.117,32
		Summe Ringnr. 181	111.600	102.200	22.485,83
182		Deckungsring 182			
	1.3695.400000	Geringwertige Wirtschaftsgüter (GWG)	100	100	
	1.3695.413400	Handelswaren zur unentgeltlichen Weitergabe	100	100	
	1.3695.457000	Druckwerke	100	100	
	1.3695.459000	Sonstige Verbrauchsgüter	100	100	
	1.3695.621000	Sonstige Transporte	100	100	

Deckungsringe - Operative Gebarung

Ringnr.	VAST	Bezeichnung	Voranschlag 2022	Voranschlag 2021	Rechnung 2020
	1.3695.700000	Miet- und Pachtaufwand	100	100	
	1.3695.710000	Öffentliche Abgaben, ohne Gebühren gem. FAG	100	100	
	1.3695.728000	Entgelte für sonstige Leistungen	4.100	4.100	2.000,00
		Summe Ringnr. 182	4.800	4.800	2.000,00
183		Deckungsring 183			
	1.3111.400000	Geringwertige Wirtschaftsgüter (GWG)	100	100	
	1.3111.613000	Instandhaltung von sonstigen Grundstückseinrichtungen	1.300	1.300	
	1.3111.614000	Instandhaltung von Gebäuden und Bauten	1.300	1.300	739,16
	1.3111.614390	Instandhaltung von Gebäuden und Bauten - Schadensfall - 3111.829390	1.500	1.500	
	1.3111.728000	Entgelte für sonstige Leistungen	1.500	1.500	3.391,34
		Summe Ringnr. 183	5.700	5.700	4.130,50
184		Deckungsring 184			
	1.8310.400000	Geringwertige Wirtschaftsgüter (GWG)		2.000	3.268,53
	1.8310.452000	Treibstoffe		100	20,02
	1.8310.453000	Schmier- und Schleifmittel		100	24,19
	1.8310.454000	Reinigungsmittel		1.000	
	1.8310.455000	Chemische und sonstige artverwandte Mittel		100	16,58
	1.8310.458000	Mittel zur ärztlichen Betreuung und Gesundheitsvorsorge		600	332,80
	1.8310.459000	Sonstige Verbrauchsgüter		500	405,88
	1.8310.613000	Instandhaltung von sonstigen Grundstückseinrichtungen		500	483,49
	1.8310.613210	Instandhaltung von sonstigen Grundstückseinrichtungen - Parkplatz Silbersee		500	
	1.8310.614000	Instandhaltung von Gebäuden und Bauten		2.000	212,48
	1.8310.616000	Instandh.von Maschinen u.masch.Anlagen		100	
	1.8310.618000	Instandhaltung von sonstigen Anlagen		1.000	
	1.8310.619000	Instandhaltung von Soderanlagen		3.000	1.618,00
	1.8310.621000	Sonstige Transporte		500	
	1.8310.631000	Telekommunikationsdienste		1.000	766,31
	1.8310.700000	Miet- und Pachtaufwand		10.700	4.793,08
	1.8310.710000	Öffentliche Abgaben, ohne Gebühren gem. FAG		500	136,60
	1.8310.711000	Gebühren f.d.Ben.v.Gemeindeeinr. u. -anlagen gem. FAG		1.500	1.572,55
	1.8310.720300	Kostenbeiträge (-Ersätze) - VKB		3.300	4.327,74
	1.8310.728000	Entgelte für sonstige Leistungen		12.000	9.910,26
		Summe Ringnr. 184	0	41.000	27.888,51

Deckungsringe - Operative Gebarung

Ringnr.	VAST	Bezeichnung	Voranschlag 2022	Voranschlag 2021	Rechnung 2020
185		Deckungsring 185			
	1.3110.413000	Handelswaren	100	100	
	1.3110.413400	Handelswaren zur unentgeltlichen Weitergabe	600	100	141,87
	1.3110.454000	Reinigungsmittel	400	400	
	1.3110.456000	Schreib-, Zeichen- und sonstige Büromittel	100	100	
	1.3110.457000	Druckwerke	3.500	4.000	3.102,34
	1.3110.459000	Sonstige Verbrauchsgüter	400	400	444,70
	1.3110.615000	Instandhaltung von Kulturgütern	100	100	
	1.3110.618000	Instandhaltung von sonstigen Anlagen	800	800	259,00
	1.3110.621000	Sonstige Transporte	3.000	2.500	100,00
	1.3110.700000	Miet- und Pachtaufwand	42.000	42.000	37.002,92
	1.3110.710000	Öffentliche Abgaben, ohne Gebühren gem. FAG	100	100	32,50
	1.3110.728000	Entgelte für sonstige Leistungen	20.000	23.000	15.211,90
		Summe Ringnr. 185	71.100	73.600	56.295,23
186		Deckungsring 186			
	1.3200.413400	Handelswaren zur unentgeltlichen Weitergabe	100	100	
	1.3200.453000	Schmier- und Schleifmittel	100	100	
	1.3200.454000	Reinigungsmittel	900	900	1.104,51
	1.3200.455000	Chemische und sonstige artverwandte Mittel	100	100	
	1.3200.456000	Schreib-, Zeichen- und sonstige Büromittel	100	100	24,15
	1.3200.457000	Druckwerke	2.000	2.000	912,31
	1.3200.458000	Mittel zur ärztlichen Betreuung und Gesundheitsvorsorge	100	100	107,77
	1.3200.459000	Sonstige Verbrauchsgüter	100	100	233,39
	1.3200.600300	Energiebezüge - Wärme	26.200	25.500	25.196,60
	1.3200.614210	Instandh.von Gebäuden - 4B	300	300	343,36
	1.3200.614380	Instandhaltung von Gebäuden und Bauten - Schadensfall - 3200.829380	500	500	
	1.3200.618210	Instandhaltung von sonstigen Anlagen	7.500	7.500	8.559,65
	1.3200.621000	Sonstige Transporte	1.800	1.800	234,00
	1.3200.631000	Telekommunikationsdienste	2.000	2.000	1.334,96
	1.3200.700000	Miet- und Pachtaufwand	9.800	9.800	4.352,71
	1.3200.710000	Öffentliche Abgaben, ohne Gebühren gem. FAG	800	800	617,00
	1.3200.711000	Gebühren f.d.Ben.v.Gemeindeeinr. u. -anlagen gem. FAG	5.000	5.000	4.498,31
	1.3200.720301	Kostenbeiträge (-Ersätze) - Schulerhaltungsbeiträge	4.000	4.000	4.792,80
	1.3200.728000	Entgelte für sonstige Leistungen	4.000	4.000	901,83

Deckungsringe - Operative Gebarung

Ringnr.	VAST	Bezeichnung	Voranschlag 2022	Voranschlag 2021	Rechnung 2020
Summe Ringnr. 186			65.400	64.700	53.213,35
187		Deckungsring 187			
	1.8941.400000	Geringwertige Wirtschaftsgüter (GWG)	2.700	2.700	13.036,50
	1.8941.409000	Ersatzteile	100	100	
	1.8941.413400	Handelswaren zur unentgeltlichen Weitergabe	100	100	
	1.8941.453000	Schmier- und Schleifmittel	100	100	
	1.8941.454000	Reinigungsmittel	900	900	1.240,11
	1.8941.455000	Chemische und sonstige artverwandte Mittel	200	200	
	1.8941.456000	Schreib-, Zeichen- und sonstige Büromittel	200	200	
	1.8941.457000	Druckwerke	300	300	291,00
	1.8941.458000	Mittel zur ärztlichen Betreuung und Gesundheitsvorsorge	100	100	84,45
	1.8941.459000	Sonstige Verbrauchsgüter	800	800	847,58
	1.8941.614000	Instandhaltung von Gebäuden und Bauten	6.000	6.000	27.223,18
	1.8941.614380	Instandhaltung von Gebäuden und Bauten - Schadensfall - 8941.829380	100	100	
	1.8941.616000	Instandh.von Maschinen u.masch.Anlagen	100	100	
	1.8941.618000	Instandhaltung von sonstigen Anlagen	1.800	1.800	1.085,02
	1.8941.631000	Telekommunikationsdienste	1.500	1.000	749,76
	1.8941.700000	Miet- und Pachtaufwand	217.000	217.000	156.902,13
	1.8941.710000	Öffentliche Abgaben, ohne Gebühren gem. FAG	100	100	
	1.8941.724100	Reisegebühren (einschl. Km-Geld)	400	900	89,88
	1.8941.726000	Mitgliedsbeiträge an Institutionen	100	100	
	1.8941.728000	Entgelte für sonstige Leistungen	46.700	62.500	57.188,08
	1.8941.728010	Entgelte für sonstige Leistungen	100	100	
Summe Ringnr. 187			279.400	295.200	258.737,69
188		Deckungsring 188			
	1.2110.613000	Instandhaltung von sonstigen Grundstückseinrichtungen	11.200	11.500	1.440,00
	1.2110.614000	Instandhaltung von Gebäuden und Bauten	110.000	118.500	102.584,39
	1.2120.613000	Instandhaltung von sonstigen Grundstückseinrichtungen	4.500	1.500	
	1.2120.614000	Instandhaltung von Gebäuden und Bauten	75.000	75.000	59.037,24
	1.2130.614000	Instandhaltung von Gebäuden und Bauten	1.000	1.000	12.907,73
	1.2140.613000	Instandhaltung von sonstigen Grundstückseinrichtungen	1.500	1.000	
	1.2140.614000	Instandhaltung von Gebäuden und Bauten	3.000	3.000	3.652,30
Summe Ringnr. 188			206.200	211.500	179.621,66

Deckungsringe - Operative Gebarung

Ringnr.	VAST	Bezeichnung	Voranschlag 2022	Voranschlag 2021	Rechnung 2020
189		Deckungsring 189			
	1.2400.613000	Instandhaltung von sonstigen Grundstückseinrichtungen	7.500	7.500	4.814,04
	1.2400.614000	Instandhaltung von Gebäuden und Bauten	90.900	90.000	87.817,51
	1.2500.613000	Instandhaltung von sonstigen Grundstückseinrichtungen	100	100	28,37
	1.2500.614000	Instandhaltung von Gebäuden und Bauten	1.100	1.100	
		Summe Ringnr. 189	99.600	98.700	92.659,92
190		Deckungsring 190			
	1.8941.700009	Miet- und Pachtaufwand - intern - Wirtschaftshof	300		
	1.8941.728009	Entgelte für sonstige Leistungen - intern - Wirtschaftshof	200		
	1.8941.728039	Entgelte für sonstige Leistungen - intern - Stadtgrün	500	200	
		Summe Ringnr. 190	1.000	200	0,00
191		Deckungsring 191			
	1.0110.621009	Sonstige Transporte - intern - Wirtschaftshof	500		
	1.0110.700069	Miet- und Pachtaufwand - intern - Bambergssäle	3.000		
	1.0110.728069	Entgelte für sonstige Leistungen - intern - Bambergssäle	500		
		Summe Ringnr. 191	4.000	0	0,00
192		Deckungsring 192			
	1.0110.456000	Schreib-, Zeichen- und sonstige Büromittel	100		
	1.0110.457000	Druckwerke	500		
	1.0110.459000	Sonstige Verbrauchsgüter	100		
	1.0110.621000	Sonstige Transporte	100	100	
	1.0110.700000	Miet- und Pachtaufwand	500	3.500	139,86
	1.0110.728000	Entgelte für sonstige Leistungen	55.000	86.000	42.374,55
		Summe Ringnr. 192	56.300	89.600	42.514,41
196		Deckungsring 196			
	1.3110.755000	Transfers an Unternehmen (ohne Finanzunternehmen) und andere	500	500	500,00
	1.3110.757000	Transfers an private Organisationen ohne Erwerbszweck	42.000	17.000	800,00
	1.3110.768000	Sonstige lfd.Transfers an private Haushalte	9.000	4.000	7.300,00
	1.3110.777000	Kap.Transfers an priv. Organisationen ohne Erwerbszweck	100	100	
		Summe Ringnr. 196	51.600	21.600	8.600,00
197		Deckungsring 197			
	1.3220.755000	Transfers an Unternehmen (ohne Finanzunternehmen) und andere	4.000	4.000	

Deckungsringe - Operative Gebarung

Ringnr.	VAST	Bezeichnung	Voranschlag 2022	Voranschlag 2021	Rechnung 2020
	1.3220.757000	Transfers an private Organisationen ohne Erwerbszweck	268.500	266.500	285.167,68
	1.3220.768000	Sonstige lfd.Transfers an private Haushalte	8.000	8.000	11.200,00
	1.3220.777000	Kap.Transfers an priv. Organisationen ohne Erwerbszweck	2.000	2.000	2.000,00
		Summe Ringnr. 197	282.500	280.500	298.367,68
198		Deckungsring 198			
	1.3240.755000	Transfers an Unternehmen (ohne Finanzunternehmen) und andere	100	100	400,00
	1.3240.757000	Transfers an private Organisationen ohne Erwerbszweck	445.000	478.000	355.500,00
	1.3240.768000	Sonstige lfd.Transfers an private Haushalte	100	100	14.000,00
	1.3240.777000	Kap.Transfers an priv. Organisationen ohne Erwerbszweck	100	100	
		Summe Ringnr. 198	445.300	478.300	369.900,00
199		Deckungsring 199			
	1.3300.755000	Transfers an Unternehmen (ohne Finanzunternehmen) und andere	100	100	
	1.3300.757000	Transfers an private Organisationen ohne Erwerbszweck	42.000	29.000	24.500,00
	1.3300.768000	Sonstige lfd.Transfers an private Haushalte	4.000	4.000	6.700,00
	1.3300.777000	Kap.Transfers an priv. Organisationen ohne Erwerbszweck	100	100	
		Summe Ringnr. 199	46.200	33.200	31.200,00
200		Deckungsring 200			
	1.8011.400000	Geringwertige Wirtschaftsgüter (GWG)	5.000	5.200	1.660,22
	1.8011.452000	Treibstoffe	400	400	244,00
	1.8011.454000	Reinigungsmittel	15.800	20.100	12.884,42
	1.8011.458000	Mittel zur ärztlichen Betreuung und Gesundheitsvorsorge	1.100	600	
	1.8011.459000	Sonstige Verbrauchsgüter	6.000	2.300	5.229,87
	1.8011.617000	Instandhaltung von Fahrzeugen	2.200	400	438,24
	1.8011.618000	Instandhaltung von sonstigen Anlagen	2.800	2.800	430,21
	1.8011.728000	Entgelte für sonstige Leistungen	1.682.500	1.632.100	1.191.253,94
		Summe Ringnr. 200	1.715.800	1.663.900	1.212.140,90
201		Deckungsring 201			
	1.6490.400300	Geringwertige Wirtschaftsgüter (GWG)	100	100	
	1.6490.413430	Handelswaren zur unentgeltlichen Weitergabe	100	100	
	1.6490.457000	Druckwerke	100	100	
	1.6490.619300	Instandhaltung von Sonderanlagen	1.300	1.300	
	1.6490.631300	Telekommunikationsdienste	800	800	439,04
	1.6490.728300	Entgelte für sonstige Leistungen	56.000	46.000	56.167,20

Deckungsringe - Operative Gebarung

Ringnr.	VAST	Bezeichnung	Voranschlag 2022	Voranschlag 2021	Rechnung 2020
	1.6490.755300	Transfers an Unternehmen (ohne Finanzunternehmen) und andere	55.000	70.000	45.897,00
		Summe Ringnr. 201	113.400	118.400	102.503,24
202		Deckungsring 202			
	1.2631.400000	Geringwertige Wirtschaftsgüter (GWG)	100	100	
	1.2631.458000	Mittel zur ärztlichen Betreuung und Gesundheitsvorsorge	100	100	
	1.2631.613000	Instandhaltung von sonstigen Grundstückseinrichtungen	100	100	
	1.2631.614000	Instandhaltung von Gebäuden und Bauten	2.000	2.000	746,62
	1.2631.711000	Gebühren f.d.Ben.v.Gemeindeeinr. u. -anlagen gem. FAG	1.500	1.500	935,44
	1.2631.728000	Entgelte für sonstige Leistungen	300	300	
		Summe Ringnr. 202	4.100	4.100	1.682,06
203		Deckungsring 203			
	1.2660.452000	Treibstoffe	100	100	
	1.2660.616000	Instandh.von Maschinen u.masch.Anlagen	100	100	
	1.2660.621000	Sonstige Transporte	100	100	
	1.2660.728000	Entgelte für sonstige Leistungen	6.500	6.000	5.000,00
		Summe Ringnr. 203	6.800	6.300	5.000,00
204		Deckungsring 204			
	1.2020.400000	Geringwertige Wirtschaftsgüter (GWG)	4.000	2.000	1.814,61
	1.2020.413400	Handelswaren zur unentgeltlichen Weitergabe	5.000	10.000	1.460,17
	1.2020.457000	Druckwerke	100	100	
	1.2020.618000	Instandhaltung von sonstigen Anlagen	100	100	
	1.2020.621000	Sonstige Transporte	100	100	
	1.2020.700000	Miet- und Pachtaufwand	100	100	
	1.2020.710000	Öffentliche Abgaben, ohne Gebühren gem. FAG	100	100	
	1.2020.720300	Kostenbeiträge (-Ersätze) - VKB	19.500	16.400	16.797,91
	1.2020.724100	Reisegebühren (einschl. Km-Geld)	3.500	3.500	3.230,86
	1.2020.728100	Entgelte für sonstige Leistungen	6.000	15.000	
		Summe Ringnr. 204	38.500	47.400	23.303,55
205		Deckungsring 205			
	1.2020.755000	Transfers an Unternehmen (ohne Finanzunternehmen) und andere	100	100	
	1.2020.757000	Transfers an private Organisationen ohne Erwerbszweck	290.000	260.000	261.700,00
	1.2020.757100	Transfers an private Organisationen ohne Erwerbszweck	31.000	31.000	31.000,00
	1.2020.757110	Transfers an private Organisationen ohne Erwerbszweck	100	100	

Deckungsringe - Operative Gebarung

Ringnr.	VAST	Bezeichnung	Voranschlag 2022	Voranschlag 2021	Rechnung 2020
	1.2020.757200	Transfers an private Organisationen ohne Erwerbszweck	704.800	582.700	572.300,00
	1.2020.757210	Transfers an private Organisationen ohne Erwerbszweck	136.700	98.600	99.900,00
	1.2020.757300	Transfers an private Organisationen ohne Erwerbszweck	176.700	167.500	165.700,00
	1.2020.768000	Sonstige lfd.Transfers an private Haushalte	5.000	5.000	1.500,00
	1.2020.777000	Kap.Transfers an priv. Organisationen ohne Erwerbszweck	55.800	35.000	29.500,00
		Summe Ringnr. 205	1.400.200	1.180.000	1.161.600,00
207		Deckungsring 207			
	1.2850.700039	Miet- und Pachtaufwand - intern - Stadtgrün	700	200	
	1.2850.700079	Miet- und Pachtaufwand - intern - Grundbenützung	100	100	
	1.2850.728009	Entgelte für sonstige Leistungen - intern - Wirtschaftshof	18.000	18.000	15.747,50
	1.2850.728039	Entgelte für sonstige Leistungen - intern - Stadtgrün	6.000	6.000	4.978,35
	1.2850.728059	Entgelte für sonstige Leistungen - intern - Feuerwehr	2.200	2.200	
		Summe Ringnr. 207	27.000	26.500	20.725,85
209		Deckungsring 209			
	1.2620.728009	Entgelte für sonstige Leistungen - intern - Wirtschaftshof	30.000	30.000	4.605,55
	1.2620.728039	Entgelte für sonstige Leistungen - intern - Stadtgrün	190.000	190.000	144.272,75
	1.2620.728049	Entgelte für sonstige Leistungen - intern - Heizung	1.000	1.000	1.273,60
	1.2620.728059	Entgelte für sonstige Leistungen - intern - Feuerwehr	200	200	
		Summe Ringnr. 209	221.200	221.200	150.151,90
210		Deckungsring 210			
	1.2621.728009	Entgelte für sonstige Leistungen - intern - Wirtschaftshof	5.000	5.000	75,00
	1.2621.728039	Entgelte für sonstige Leistungen - intern - Stadtgrün	45.000	45.000	30.130,50
	1.2621.728059	Entgelte für sonstige Leistungen - intern - Feuerwehr	100	100	
		Summe Ringnr. 210	50.100	50.100	30.205,50
211		Deckungsring 211			
	1.2630.728009	Entgelte für sonstige Leistungen - intern - Wirtschaftshof	3.000	3.000	
	1.2630.728039	Entgelte für sonstige Leistungen - intern - Stadtgrün	5.000	5.000	662,40
	1.2630.728049	Entgelte für sonstige Leistungen - intern - Heizung	700	700	
	1.2630.728059	Entgelte für sonstige Leistungen - intern - Feuerwehr	100	100	
		Summe Ringnr. 211	8.800	8.800	662,40
212		Deckungsring 212			
	1.8310.728009	Entgelte für sonstige Leistungen - intern - Wirtschaftshof		20.000	11.356,70

Deckungsringe - Operative Gebarung

Ringnr.	VAST	Bezeichnung	Voranschlag 2022	Voranschlag 2021	Rechnung 2020
	1.8310.728039	Entgelte für sonstige Leistungen - intern - Stadtgrün		30.000	24.751,98
	1.8310.728059	Entgelte für sonstige Leistungen - intern - Feuerwehr		100	
		Summe Ringnr. 212	0	50.100	36.108,68
214		Deckungsring 214			
	1.0290.728209	Entgelte für sonstige Leistungen - intern - Wirtschaftshof	1.500	1.500	422,65
	1.0290.728239	Entgelte für sonstige Leistungen - intern - Stadtgrün	1.000	1.000	25,00
	1.2110.700079	Miet- und Pachtaufwand - intern - Grundbenützung	100	100	
	1.2110.728009	Entgelte für sonstige Leistungen - intern - Wirtschaftshof	25.000	25.000	17.912,05
	1.2110.728019	Entgelte für sonstige Leistungen - intern - Schulärztlicher Dienst	70.000	63.000	62.370,04
	1.2110.728039	Entgelte für sonstige Leistungen - intern - Stadtgrün	15.000	15.000	8.157,91
	1.2110.728059	Entgelte für sonstige Leistungen - intern - Feuerwehr	500	500	696,00
	1.2120.700079	Miet- und Pachtaufwand - intern - Grundbenützung	100	100	
	1.2120.700269	Miet- und Pachtaufwand - intern - Stadion Lind	16.900	15.900	15.412,33
	1.2120.728009	Entgelte für sonstige Leistungen - intern - Wirtschaftshof	5.000	5.000	4.685,04
	1.2120.728019	Entgelte für sonstige Leistungen - intern - Schulärztlicher Dienst	40.500	37.000	37.029,62
	1.2120.728039	Entgelte für sonstige Leistungen - intern - Stadtgrün	8.000	8.000	3.507,35
	1.2120.728059	Entgelte für sonstige Leistungen - intern - Feuerwehr	500	500	348,00
	1.2130.728009	Entgelte für sonstige Leistungen - intern - Wirtschaftshof	1.000	1.000	137,25
	1.2130.728019	Entgelte für sonstige Leistungen - intern - Schulärztlicher Dienst	700	800	746,12
	1.2130.728039	Entgelte für sonstige Leistungen - intern - Stadtgrün	1.000	1.000	826,10
	1.2140.728009	Entgelte für sonstige Leistungen - intern - Wirtschaftshof	1.000	1.000	137,25
	1.2140.728019	Entgelte für sonstige Leistungen - intern - Schulärztlicher Dienst	4.800	4.000	3.979,30
	1.2140.728039	Entgelte für sonstige Leistungen - intern - Stadtgrün	1.000	1.000	
	1.3200.728009	Entgelte für sonstige Leistungen - intern - Wirtschaftshof	2.500	2.500	451,14
	1.3200.728039	Entgelte für sonstige Leistungen - intern - Stadtgrün	500	500	
		Summe Ringnr. 214	196.600	184.400	156.843,15
215		Deckungsring 215			
	1.0310.457040	Druckwerke	1.000	1.000	
	1.0310.621040	Sonstige Transporte	1.000	1.000	
	1.0310.700040	Miet- und Pachtaufwand	1.000	1.000	
	1.0310.728040	Entgelte für sonstige Leistungen	241.000	105.000	
		Summe Ringnr. 215	244.000	108.000	0,00
216		Deckungsring 216			

Deckungsringe - Operative Gebarung

Ringnr.	VAST	Bezeichnung	Voranschlag 2022	Voranschlag 2021	Rechnung 2020
	1.0310.457050	Druckwerke	1.000	1.000	22.391,89
	1.0310.621050	Sonstige Transporte	1.000	1.000	
	1.0310.700050	Miet- und Pachtaufwand	1.000	1.000	
	1.0310.728050	Entgelte für sonstige Leistungen	5.000	5.000	9.041,00
		Summe Ringnr. 216	8.000	8.000	31.432,89
217		Deckungsring 217			
	1.5200.400200	Geringwertige Wirtschaftsgüter (GWG)	100	100	
	1.5200.413200	Handelswaren	100	100	
	1.5200.413420	Handelswaren zur unentgeltlichen Weitergabe	100	100	
	1.5200.457200	Druckwerke	500	100	
	1.5200.459200	Sonstige Verbrauchsgüter	700	700	
	1.5200.618200	Instandhaltung von sonstigen Anlagen	500	500	
	1.5200.621200	Sonstige Transporte	40.100	30.100	3.740,00
	1.5200.640200	Rechts- und Beratungsaufwand	100	100	
	1.5200.700200	Miet- und Pachtaufwand	27.700	27.100	27.604,91
	1.5200.710210	Öffentliche Abgaben, ohne Gebühren gem. FAG	100	100	
	1.5200.726200	Mitgliedsbeiträge an Institutionen	100	100	
	1.5200.728200	Entgelte für sonstige Leistungen	10.300	25.200	9.879,84
	1.5200.755200	Transfers an Unternehmen (ohne Finanzunternehmen) und andere	100	100	
	1.5200.757200	Transfers an private Organisationen ohne Erwerbszweck	50.500	50.000	19.500,00
	1.5200.777200	Kap.Transfers an priv. Organisationen ohne Erwerbszweck	100	100	
		Summe Ringnr. 217	131.100	134.500	60.724,75
218		Deckungsring 218			
	1.2400.621009	Sonstige Transporte - intern - Wirtschaftshof	15.000		
	1.2400.700009	Miet- und Pachtaufwand - intern - Wirtschaftshof	4.300	2.700	2.700,00
	1.2400.700079	Miet- und Pachtaufwand - intern - Grundbenützung	100	100	
	1.2400.700089	Miet- und Pachtaufwand - intern - Schulen	1.600	1.600	104,00
	1.2400.728009	Entgelte für sonstige Leistungen - intern - Wirtschaftshof	10.000	27.500	24.769,05
	1.2400.728039	Entgelte für sonstige Leistungen - intern - Stadtgrün	9.000	12.000	6.872,80
	1.2400.728059	Entgelte für sonstige Leistungen - intern - Feuerwehr	300	200	696,00
		Summe Ringnr. 218	40.300	44.100	35.141,85
219		Deckungsring 219			
	1.2500.621009	Sonstige Transporte - intern - Wirtschaftshof	200		

Deckungsringe - Operative Gebarung

Ringnr.	VAST	Bezeichnung	Voranschlag 2022	Voranschlag 2021	Rechnung 2020
	1.2500.700009	Miet- und Pachtaufwand - intern - Wirtschaftshof	1.100	500	500,00
	1.2500.700089	Miet- und Pachtaufwand - intern - Schulen	20.100	20.100	18.116,06
	1.2500.728009	Entgelte für sonstige Leistungen - intern - Wirtschaftshof	200	5.500	
	1.2500.728039	Entgelte für sonstige Leistungen - intern - Stadtgrün	1.000	2.000	
	1.2500.728919	Entgelte für sonstige Leistungen - intern - 2.2400.810009	70.500	70.500	58.683,94
		Summe Ringnr. 219	93.100	98.600	77.300,00
220		Deckungsring 220			
	1.4241.621009	Sonstige Transporte - intern - Wirtschaftshof	300	300	
	1.4241.700039	Miet- und Pachtaufwand - intern - Stadtgrün	1.000	500	149,80
	1.4241.700069	Miet- und Pachtaufwand - intern - Bambergsäle	4.000	3.800	
	1.4241.728009	Entgelte für sonstige Leistungen - intern - Wirtschaftshof	200	200	
	1.4241.728069	Entgelte für sonstige Leistungen - intern - Bambergsäle	2.000	1.500	
		Summe Ringnr. 220	7.500	6.300	149,80
221		Deckungsring 221			
	1.4290.621009	Sonstige Transporte - intern - Wirtschaftshof	400	300	
	1.4290.700039	Miet- und Pachtaufwand - intern - Stadtgrün	1.700	1.600	
	1.4290.700069	Miet- und Pachtaufwand - intern - Bambergsäle	3.800	3.700	
	1.4290.728009	Entgelte für sonstige Leistungen - intern - Wirtschaftshof	300	200	
	1.4290.728069	Entgelte für sonstige Leistungen - intern - Bambergsäle	800	800	
		Summe Ringnr. 221	7.000	6.600	0,00
225		Deckungsring 225			
	1.3300.413000	Handelswaren	100	100	
	1.3300.413400	Handelswaren zur unentgeltlichen Weitergabe	400	400	140,87
	1.3300.456000	Schreib-, Zeichen- und sonstige Büromittel	100	100	
	1.3300.457000	Druckwerke	3.500	3.500	1.844,45
	1.3300.459000	Sonstige Verbrauchsgüter	100	100	
	1.3300.621000	Sonstige Transporte	500	500	29,00
	1.3300.700000	Miet- und Pachtaufwand	1.000	1.000	105,40
	1.3300.728000	Entgelte für sonstige Leistungen	19.000	19.000	17.777,25
		Summe Ringnr. 225	24.700	24.700	19.896,97
226		Deckungsring 226			
	1.4411.755000	Transfers an Unternehmen (ohne Finanzunternehmen) und andere	54.100	54.100	47.707,59
	1.4411.757000	Transfers an private Organisationen ohne Erwerbszweck	155.000	150.000	149.847,61

Deckungsringe - Operative Gebarung

Ringnr.	VAST	Bezeichnung	Voranschlag 2022	Voranschlag 2021	Rechnung 2020
	1.4411.775000	Kap.Transfers an Unternehmungen	100	100	
	1.4411.777000	Kap.Transfers an priv. Organisationen ohne Erwerbszweck	100	100	
		Summe Ringnr. 226	209.300	204.300	197.555,20
227		Deckungsring 227			
	1.3000.621009	Sonstige Transporte - intern - Wirtschaftshof	100	100	155,10
	1.3000.700009	Miet- und Pachtaufwand - intern - Wirtschaftshof	100	100	
	1.3000.700039	Miet- und Pachtaufwand - intern - Stadtgrün	100	100	
	1.3000.700069	Miet- und Pachtaufwand - intern - Bambergsäle	100	2.600	
	1.3000.700079	Miet- und Pachtaufwand - intern - Grundbenützung	100	100	
	1.3000.728009	Entgelte für sonstige Leistungen - intern - Wirtschaftshof	1.000	1.000	739,75
	1.3000.728039	Entgelte für sonstige Leistungen - intern - Stadtgrün	100	100	
	1.3000.728059	Entgelte für sonstige Leistungen - intern - Feuerwehr	400	400	
	1.3000.728069	Entgelte für sonstige Leistungen - intern - Bambergsäle	100	100	
	1.3110.621009	Sonstige Transporte - intern - Wirtschaftshof	100	100	232,25
	1.3110.700009	Miet- und Pachtaufwand - intern - Wirtschaftshof	100	100	225,00
	1.3110.700039	Miet- und Pachtaufwand - intern - Stadtgrün	100	100	
	1.3110.700069	Miet- und Pachtaufwand - intern - Bambergsäle	100	100	
	1.3110.700079	Miet- und Pachtaufwand - intern - Grundbenützung	100	100	
	1.3110.728009	Entgelte für sonstige Leistungen - intern - Wirtschaftshof	8.000	10.000	3.041,60
	1.3110.728039	Entgelte für sonstige Leistungen - intern - Stadtgrün	100	100	
	1.3110.728069	Entgelte für sonstige Leistungen - intern - Bambergsäle	100	100	
	1.3220.621009	Sonstige Transporte - intern - Wirtschaftshof	100	100	23,37
	1.3220.700009	Miet- und Pachtaufwand - intern - Wirtschaftshof	100	100	
	1.3220.700039	Miet- und Pachtaufwand - intern - Stadtgrün	1.500	1.500	
	1.3220.700059	Miet- und Pachtaufwand - intern - Feuerwehr	100	100	
	1.3220.700069	Miet- und Pachtaufwand - intern - Bambergsäle	6.000	6.000	667,25
	1.3220.700089	Miet- und Pachtaufwand - intern - Schulen	200	200	
	1.3220.728009	Entgelte für sonstige Leistungen - intern - Wirtschaftshof	2.000	2.000	228,25
	1.3220.728039	Entgelte für sonstige Leistungen - intern - Stadtgrün	100	100	
	1.3220.728059	Entgelte für sonstige Leistungen - intern - Feuerwehr	100	100	
	1.3220.728069	Entgelte für sonstige Leistungen - intern - Bambergsäle	100	100	344,68
	1.3240.621009	Sonstige Transporte - intern - Wirtschaftshof	100	100	23,38
	1.3240.700009	Miet- und Pachtaufwand - intern - Wirtschaftshof	100	100	
	1.3240.700039	Miet- und Pachtaufwand - intern - Stadtgrün	100	100	

Deckungsringe - Operative Gebarung

Ringnr.	VAST	Bezeichnung	Voranschlag 2022	Voranschlag 2021	Rechnung 2020
	1.3240.700059	Miet- und Pachtaufwand - intern - Feuerwehr	100	100	
	1.3240.700069	Miet- und Pachtaufwand - intern - Bambergsäle	23.000	23.000	4.009,73
	1.3240.700079	Miet- und Pachtaufwand - intern - Grundbenützung	100	100	
	1.3240.728009	Entgelte für sonstige Leistungen - intern - Wirtschaftshof	2.000	2.000	228,25
	1.3240.728039	Entgelte für sonstige Leistungen - intern - Stadtgrün	200	200	
	1.3240.728059	Entgelte für sonstige Leistungen - intern - Feuerwehr	100	100	
	1.3240.728069	Entgelte für sonstige Leistungen - intern - Bambergsäle	100	100	1.473,75
	1.3300.621009	Sonstige Transporte - intern - Wirtschaftshof	100	100	
	1.3300.700009	Miet- und Pachtaufwand - intern - Wirtschaftshof	100	100	
	1.3300.700039	Miet- und Pachtaufwand - intern - Stadtgrün	100	100	
	1.3300.700069	Miet- und Pachtaufwand - intern - Bambergsäle	1.500	1.500	414,72
	1.3300.728009	Entgelte für sonstige Leistungen - intern - Wirtschaftshof	100	100	
	1.3300.728039	Entgelte für sonstige Leistungen - intern - Stadtgrün	100	100	
	1.3300.728069	Entgelte für sonstige Leistungen - intern - Bambergsäle	100	100	113,83
		Summe Ringnr. 227	49.100	53.600	11.920,91
228		Deckungsring 228			
	1.4290.751001	Transfers an Länder, Landesfonds u. -kammern	100	100	
	1.4290.755000	Transfers an Unternehmen (ohne Finanzunternehmen) und andere	100	100	2.500,00
	1.4290.757000	Transfers an private Organisationen ohne Erwerbszweck	50.200	45.000	34.600,00
	1.4290.768000	Sonstige lfd.Transfers an private Haushalte	206.500	176.500	133.936,05
	1.4290.775000	Kap.Transfers an Unternehmungen	500	500	
	1.4290.777000	Kap.Transfers an priv. Organisationen ohne Erwerbszweck	800	800	
		Summe Ringnr. 228	258.200	223.000	171.036,05
229		Deckungsring 229			
	1.0190.700009	Miet- und Pachtaufwand - intern - Wirtschaftshof	1.400	1.400	108,00
	1.0190.700039	Miet- und Pachtaufwand - intern - Stadtgrün	3.200	3.200	1.206,06
	1.0190.700059	Miet- und Pachtaufwand - intern - Feuerwehr	1.400	1.400	
	1.0190.700079	Miet- und Pachtaufwand - intern - Grundbenützung	500	500	
	1.0190.728009	Entgelte für sonstige Leistungen - intern - Wirtschaftshof	14.400	14.400	3.860,60
		Summe Ringnr. 229	20.900	20.900	5.174,66
231		Deckungsring 231			
	1.5110.413400	Handelswaren zur unentgeltlichen Weitergabe	100	100	
	1.5110.457000	Druckwerke	100	100	

Deckungsringe - Operative Gebarung

Ringnr.	VAST	Bezeichnung	Voranschlag 2022	Voranschlag 2021	Rechnung 2020
	1.5110.458000	Mittel zur ärztlichen Betreuung und Gesundheitsvorsorge	100	100	
	1.5110.618000	Instandhaltung von sonstigen Anlagen	100	100	
	1.5110.728000	Entgelte für sonstige Leistungen	100	100	
		Summe Ringnr. 231	500	500	0,00
232		Deckungsring 232			
	1.8593.400000	Geringwertige Wirtschaftsgüter (GWG)	1.500	200	
	1.8593.413410	Handelswaren zur unentgeltlichen Weitergabe - BGA	5.000	3.000	
	1.8593.457000	Druckwerke	5.000	5.000	
	1.8593.459000	Sonstige Verbrauchsgüter	800	500	
	1.8593.613000	Instandhaltung von sonstigen Grundstückseinrichtungen	15.100	20.500	12.834,00
	1.8593.621000	Sonstige Transporte	1.500	5.600	
	1.8593.640000	Rechts- und Beratungsaufwand	1.000	1.000	
	1.8593.700000	Miet- und Pachtaufwand	5.200	4.700	3.800,00
	1.8593.710000	Öffentliche Abgaben, ohne Gebühren gem. FAG	10.500	10.500	16.602,12
	1.8593.726000	Mitgliedsbeiträge an Institutionen	3.000	3.500	
	1.8593.728000	Entgelte für sonstige Leistungen	26.500	24.000	4.597,79
	1.8593.755000	Transfers an Unternehmen (ohne Finanzunternehmen) und andere	75.000	75.000	
	1.8593.775000	Kap.Transfers an Unternehmungen	100	100	
		Summe Ringnr. 232	150.200	153.600	37.833,91
233		Deckungsring 233			
	1.0220.400000	Geringwertige Wirtschaftsgüter (GWG)	6.000	6.000	4.362,45
	1.0220.413400	Handelswaren zur unentgeltlichen Weitergabe	5.000	4.000	3.584,69
	1.0220.457000	Druckwerke	200	200	
	1.0220.459000	Sonstige Verbrauchsgüter	1.300	1.300	1.050,00
	1.0220.728000	Entgelte für sonstige Leistungen	100	100	
		Summe Ringnr. 233	12.600	11.600	8.997,14
234		Deckungsring 234			
	1.7420.751001	Transfers an Länder, Landesfonds u. -kammern	4.000	4.000	3.240,00
	1.7420.755000	Transfers an Unternehmen (ohne Finanzunternehmen) und andere	18.600	18.200	14.714,60
	1.7420.775000	Kap.Transfers an Unternehmungen	15.900	15.600	14.034,88
		Summe Ringnr. 234	38.500	37.800	31.989,48
236		Deckungsring 236			
	1.0001.721000	Bezüge der gewählten Organe - Gemeinderat	499.800	527.300	472.641,38

Deckungsringe - Operative Gebarung

Ringnr.	VAST	Bezeichnung	Voranschlag 2022	Voranschlag 2021	Rechnung 2020
	1.0001.721010	Bezüge der gewählten Organe - Stadtsenat	947.000	929.300	903.659,12
	1.0001.721300	Bezüge der gewählten Organe - Gemeinderat	1.000	1.000	877,04
	1.0001.721310	Bezüge der gewählten Organe - Stadtsenat	56.600	67.800	66.431,60
	1.0001.721400	Bezüge der gewählten Organe - Reisegebühren	30.000	30.000	31.927,20
	1.0001.721601	Bezüge der gewählten Organe - Sozialversicherungsträger	52.700	51.100	49.844,64
	1.0001.753011	Transfers an Sozialversicherungsträger	37.300	36.600	33.895,55
		Summe Ringnr. 236	1.624.400	1.643.100	1.559.276,53
237		Deckungsring 237			
	1.5200.400000	Geringwertige Wirtschaftsgüter (GWG)	800	800	
	1.5200.413000	Handelswaren zur entgeltlichen Weitergabe	100	100	
	1.5200.413400	Handelswaren zur unentgeltlichen Weitergabe	200	200	
	1.5200.457000	Druckwerke	600	600	
	1.5200.459000	Sonstige Verbrauchsgüter	200	200	
	1.5200.613000	Instandhaltung von sonstigen Grundstückseinrichtungen	900	900	
	1.5200.615000	Instandhaltung von Kulturgütern	900	900	
	1.5200.618000	Instandhaltung von sonstigen Anlagen	900	900	
	1.5200.620000	Transporte durch die Bahn	400	400	
	1.5200.621000	Sonstige Transporte	400	400	
	1.5200.700000	Miet- und Pachtaufwand	1.600	1.600	451,20
	1.5200.710000	Öffentliche Abgaben, ohne Gebühren gem. FAG	200	200	
	1.5200.728000	Entgelte für sonstige Leistungen	7.000	2.000	5.567,02
		Summe Ringnr. 237	14.200	9.200	6.018,22
239		Deckungsring 239			
	1.4292.400000	Geringwertige Wirtschaftsgüter (GWG)	400	500	
	1.4292.413400	Handelswaren zur unentgeltlichen Weitergabe	2.600	2.000	611,57
	1.4292.457000	Druckwerke	1.000	3.300	233,62
	1.4292.459000	Sonstige Verbrauchsgüter	300	300	11,64
	1.4292.621000	Sonstige Transporte	1.500	1.500	17,20
	1.4292.700000	Miet- und Pachtaufwand	5.700	1.000	
	1.4292.710000	Öffentliche Abgaben, ohne Gebühren gem. FAG	200	200	
	1.4292.724100	Reisegebühren (einschl. Km-Geld)	1.200	2.000	21,76
	1.4292.728000	Entgelte für sonstige Leistungen	64.600	72.000	18.088,47
		Summe Ringnr. 239	77.500	82.800	18.984,26

Deckungsringe - Operative Gebarung

Ringnr.	VAST	Bezeichnung	Voranschlag 2022	Voranschlag 2021	Rechnung 2020
241		Deckungsring 241			
	1.0290.400200	Geringwertige Wirtschaftsgüter (GWG)	800	800	113,46
	1.0290.452200	Treibstoffe	200	200	
	1.0290.453200	Schmier- und Schleifmittel	100	100	
	1.0290.454200	Reinigungsmittel	100	100	486,69
	1.0290.455200	Chemische und sonstige artverwandte Mittel	100	100	24,06
	1.0290.458200	Mittel zur ärztlichen Betreuung und Gesundheitsvorsorge	100	100	9,65
	1.0290.459200	Sonstige Verbrauchsgüter	100	100	105,35
	1.0290.600310	Energiebezüge - Wärme	44.400	47.100	42.703,90
	1.0290.613200	Instandhaltung von sonstigen Grundstückseinrichtungen	1.800	1.800	1.297,88
	1.0290.614210	Instandh.von Gebäuden - 4B	200	200	195,24
	1.0290.614380	Instandhaltung von Gebäuden und Bauten - Schadensfall - 0290.829380	400	400	
	1.0290.616210	Instandh.von Maschinen u.masch.Anlagen	500	500	
	1.0290.618210	Instandhaltung von sonstigen Anlagen	1.000	1.000	
	1.0290.631200	Telekommunikationsdienste	500	500	404,42
	1.0290.700200	Miet- und Pachtaufwand	500	500	
	1.0290.710210	Öffentliche Abgaben, ohne Gebühren gem. FAG	100	100	14,20
	1.0290.711200	Gebühren f.d.Ben.v.Gemeindeeinr. u. -anlagen gem. FAG	14.100	14.100	13.376,63
	1.0290.728200	Entgelte für sonstige Leistungen	3.400	3.400	905,64
		Summe Ringnr. 241	68.400	71.100	59.637,12
242		Deckungsring 242			
	1.4010.413400	Handelswaren zur unentgeltlichen Weitergabe	100	100	
	1.4010.454000	Reinigungsmittel	100	100	
	1.4010.457000	Druckwerke	100	100	
	1.4010.458000	Mittel zur ärztlichen Betreuung und Gesundheitsvorsorge	100	100	46,42
	1.4010.459000	Sonstige Verbrauchsgüter	100	100	12,17
	1.4010.621000	Sonstige Transporte	200	200	
	1.4010.640000	Rechts- und Beratungsaufwand	2.500	2.500	280,00
	1.4010.710000	Öffentliche Abgaben, ohne Gebühren gem. FAG	700	700	541,00
	1.4010.724100	Reisegebühren (einschl. Km-Geld)	7.300	7.300	4.009,32
	1.4010.728000	Entgelte für sonstige Leistungen	5.700	5.700	1.256,31
		Summe Ringnr. 242	16.900	16.900	6.145,22
244		Deckungsring 244			

Deckungsringe - Operative Gebarung

Ringnr.	VAST	Bezeichnung	Voranschlag 2022	Voranschlag 2021	Rechnung 2020
	1.5290.400000	Geringwertige Wirtschaftsgüter (GWG)	300	300	
	1.5290.413400	Handelswaren zur unentgeltlichen Weitergabe	400	400	1.139,50
	1.5290.457000	Druckwerke	600	600	
	1.5290.459000	Sonstige Verbrauchsgüter	500	500	
	1.5290.621000	Sonstige Transporte	300	300	
	1.5290.640000	Rechts- und Beratungsaufwand	2.000	2.000	657,00
	1.5290.700000	Miet- und Pachtaufwand	500	300	
	1.5290.710000	Öffentliche Abgaben, ohne Gebühren gem. FAG	100	100	
	1.5290.726000	Mitgliedsbeiträge an Institutionen	200	200	181,00
	1.5290.728000	Entgelte für sonstige Leistungen	53.300	19.000	9.624,45
	1.5290.728010	Entgelte für sonstige Leistungen	18.000	18.000	6.415,50
		Summe Ringnr. 244	76.200	41.700	18.017,45
245		Deckungsring 245			
	1.3000.400000	Geringwertige Wirtschaftsgüter (GWG)	300	300	24,45
	1.3000.413000	Handelswaren	100	100	
	1.3000.413400	Handelswaren zur unentgeltlichen Weitergabe	5.300	11.500	1.156,49
	1.3000.453000	Schmier- und Schleifmittel	100	100	
	1.3000.454000	Reinigungsmittel	500	500	224,98
	1.3000.455000	Chemische und sonstige artverwandte Mittel	100	100	18,04
	1.3000.456000	Schreib-, Zeichen- und sonstige Büromittel	100	100	
	1.3000.457000	Druckwerke	700	1.500	94,98
	1.3000.458000	Mittel zur ärztlichen Betreuung und Gesundheitsvorsorge	100	100	12,21
	1.3000.459000	Sonstige Verbrauchsgüter	200	800	236,66
	1.3000.618000	Instandhaltung von sonstigen Anlagen	100	100	255,30
	1.3000.620000	Transporte durch die Bahn	100	100	
	1.3000.621000	Sonstige Transporte	100	100	
	1.3000.700000	Miet- und Pachtaufwand	3.000	3.000	2.171,17
	1.3000.710000	Öffentliche Abgaben, ohne Gebühren gem. FAG	100	100	
	1.3000.728000	Entgelte für sonstige Leistungen	4.000	11.000	1.012,50
		Summe Ringnr. 245	14.900	29.500	5.206,78
246		Deckungsring 246			
	1.2660.452200	Treibstoffe	3.300	3.300	1.396,81
	1.2660.453200	Schmier- und Schleifmittel	200	100	

Deckungsringe - Operative Gebarung

Ringnr.	VAST	Bezeichnung	Voranschlag 2022	Voranschlag 2021	Rechnung 2020
	1.2660.454200	Reinigungsmittel	200	200	
	1.2660.613200	Instandhaltung von sonstigen Grundstückseinrichtungen	4.500	3.000	58,47
	1.2660.616200	Instandh.von Maschinen u.masch.Anlagen	11.000	11.000	9.703,54
	1.2660.728200	Entgelte für sonstige Leistungen	100	100	
		Summe Ringnr. 246	19.300	17.700	11.158,82
247		Deckungsring 247			
	1.2890.413400	Handelswaren zur unentgeltlichen Weitergabe	4.000	100	
	1.2890.457000	Druckwerke	100	100	
	1.2890.459000	Sonstige Verbrauchsgüter	700	100	
	1.2890.620000	Transporte durch die Bahn	100	100	
	1.2890.621000	Sonstige Transporte	200	200	
	1.2890.700000	Miet- und Pachtaufwand	2.000	100	
	1.2890.728000	Entgelte für sonstige Leistungen	7.000	200	
		Summe Ringnr. 247	14.100	900	0,00
248		Deckungsring 248			
	1.4290.413440	Handelswaren zur unentgeltlichen Weitergabe	100	100	
	1.4290.457100	Druckwerke	100	100	
	1.4290.459100	Sonstige Verbrauchsgüter	100	100	
	1.4290.700100	Miet- und Pachtaufwand	100	100	
	1.4290.728100	Entgelte für sonstige Leistungen	600	600	1.036,34
		Summe Ringnr. 248	1.000	1.000	1.036,34
249		Deckungsring 249			
	1.0103.400000	Geringwertige Wirtschaftsgüter (GWG)	100	100	
	1.0103.413400	Handelswaren zur unentgeltlichen Weitergabe	200	200	122,35
	1.0103.457000	Druckwerke	2.000	2.900	1.562,69
	1.0103.459000	Sonstige Verbrauchsgüter	100	100	
	1.0103.728000	Entgelte für sonstige Leistungen	1.500	1.500	621,86
	1.0200.640000	Rechts- und Beratungsaufwand	106.100	61.100	80.340,87
	1.0200.710000	Öffentliche Abgaben, ohne Gebühren gem. FAG	2.000	2.000	440,00
	1.0200.728000	Entgelte für sonstige Leistungen	1.600	1.600	1.142,94
		Summe Ringnr. 249	113.600	69.500	84.230,71
250		Deckungsring 250			
	1.8170.455029	Chemische und sonstige artverwandte Mittel - intern - Wirtschaftshof	800	800	

Deckungsringe - Operative Gebarung

Ringnr.	VAST	Bezeichnung	Voranschlag 2022	Voranschlag 2021	Rechnung 2020
	1.8170.621009	Sonstige Transporte - intern - Wirtschaftshof	200		
	1.8170.700009	Miet- und Pachtaufwand - intern - Wirtschaftshof	8.700	8.700	4.500,00
	1.8170.728009	Entgelte für sonstige Leistungen - intern - Wirtschaftshof	31.000	31.000	17.924,15
	1.8170.728039	Entgelte für sonstige Leistungen - intern - Stadtgrün	28.500	23.500	15.320,75
		Summe Ringnr. 250	69.200	64.000	37.744,90
251		Deckungsring 251			
	1.8150.455059	Chemische und sonstige artverwandte Mittel - intern - Feuerwehr	1.000	1.000	
	1.8150.621009	Sonstige Transporte - intern - Wirtschaftshof	11.000	11.000	
	1.8150.700009	Miet- und Pachtaufwand - intern - Wirtschaftshof	203.000	203.000	198.027,83
	1.8150.700069	Miet- und Pachtaufwand - intern - Bambergsäle	1.700	1.700	
	1.8150.700079	Miet- und Pachtaufwand - intern - Grundbenützung	400	400	
	1.8150.728009	Entgelte für sonstige Leistungen - intern - Wirtschaftshof	141.000	131.000	102.876,65
	1.8150.728059	Entgelte für sonstige Leistungen - intern - Feuerwehr	3.000	3.000	
	1.8150.728339	Entgelte für sonstige Leistungen - intern - Friedhöfe - 2.8170.811109	10.000	10.000	8.835,40
	1.8150.728349	Entgelte für sonstige Leistungen - intern - Kläranlage	18.000	20.000	14.173,57
		Summe Ringnr. 251	389.100	381.100	323.913,45
253		Deckungsring 253			
	1.2110.452000	Treibstoffe	2.000	2.000	1.613,58
	1.2110.453000	Schmier- und Schleifmittel	100	100	104,92
	1.2110.454000	Reinigungsmittel	23.500	23.500	26.796,12
	1.2110.455000	Chemische und sonstige artverwandte Mittel	500	500	622,07
	1.2110.456000	Schreib-, Zeichen- und sonstige Büromittel	1.000	1.000	733,51
	1.2110.457000	Druckwerke	12.000	11.800	8.676,03
	1.2110.458000	Mittel zur ärztlichen Betreuung und Gesundheitsvorsorge	2.800	2.800	2.987,40
	1.2110.459000	Sonstige Verbrauchsgüter	4.000	4.000	8.023,11
	1.2110.613210	Instandhaltung von sonstigen Grundstückseinrichtungen	10.000	10.000	3.850,95
	1.2110.616210	Instandh.von Maschinen u.masch.Anlagen	4.000	4.000	2.104,51
	1.2110.618210	Instandhaltung von sonstigen Anlagen	7.000	10.000	4.126,52
	1.2110.621000	Sonstige Transporte	200	200	360,00
	1.2110.631000	Telekommunikationsdienste	33.700	22.100	20.080,95
	1.2110.700000	Miet- und Pachtaufwand	33.300	33.300	27.128,60
	1.2110.728000	Entgelte für sonstige Leistungen	160.300	197.500	114.590,22
		Summe Ringnr. 253	294.400	322.800	221.798,49

Deckungsringe - Operative Gebarung

Ringnr.	VAST	Bezeichnung	Voranschlag 2022	Voranschlag 2021	Rechnung 2020
254		Deckungsring 254			
	1.2120.452000	Treibstoffe	1.000	1.000	638,45
	1.2120.453000	Schmier- und Schleifmittel	500	500	185,13
	1.2120.454000	Reinigungsmittel	12.500	12.500	12.394,33
	1.2120.455000	Chemische und sonstige artverwandte Mittel	500	500	143,56
	1.2120.456000	Schreib-, Zeichen- und sonstige Büromittel	1.500	1.500	902,63
	1.2120.457000	Druckwerke	5.000	5.100	2.784,06
	1.2120.458000	Mittel zur ärztlichen Betreuung und Gesundheitsvorsorge	2.500	2.500	837,64
	1.2120.459000	Sonstige Verbrauchsgüter	5.000	5.000	3.889,58
	1.2120.613210	Instandhaltung von sonstigen Grundstückseinrichtungen	3.000	3.000	2.232,00
	1.2120.614210	Instandhaltung von Gebäuden und Bauten - 4B	4.000	4.000	2.563,21
	1.2120.616210	Instandh.von Maschinen u.masch.Anlagen	3.500	3.500	1.571,69
	1.2120.618210	Instandhaltung von sonstigen Anlagen	10.500	10.500	8.834,42
	1.2120.621000	Sonstige Transporte	200	200	
	1.2120.631000	Telekommunikationsdienste	29.700	12.000	12.088,83
	1.2120.700000	Miet- und Pachtaufwand	30.000	29.800	25.954,25
	1.2120.720300	Kostenbeiträge (-Ersätze) - VKB	21.000	35.700	28.614,47
	1.2120.728000	Entgelte für sonstige Leistungen	163.000	162.000	86.599,51
		Summe Ringnr. 254	293.400	289.300	190.233,76
255		Deckungsring 255			
	1.2130.452000	Treibstoffe	100	100	
	1.2130.453000	Schmier- und Schleifmittel	100	100	
	1.2130.454000	Reinigungsmittel	1.500	1.500	1.301,93
	1.2130.455000	Chemische und sonstige artverwandte Mittel	100	100	
	1.2130.456000	Schreib-, Zeichen- und sonstige Büromittel	200	200	18,52
	1.2130.457000	Druckwerke	200	500	377,38
	1.2130.458000	Mittel zur ärztlichen Betreuung und Gesundheitsvorsorge	500	500	186,51
	1.2130.459000	Sonstige Verbrauchsgüter	600	600	827,95
	1.2130.613210	Instandhaltung von sonstigen Grundstückseinrichtungen	1.000	1.000	
	1.2130.614210	Instandhaltung von Gebäuden und Bauten - 4B	900	900	432,51
	1.2130.616210	Instandh.von Maschinen u.masch.Anlagen	300	300	
	1.2130.618210	Instandhaltung von sonstigen Anlagen	800	1.200	51,96
	1.2130.631000	Telekommunikationsdienste	1.600	1.600	1.205,59
	1.2130.700000	Miet- und Pachtaufwand	2.000	2.000	1.892,26

Deckungsringe - Operative Gebarung

Ringnr.	VAST	Bezeichnung	Voranschlag 2022	Voranschlag 2021	Rechnung 2020
	1.2130.728000	Entgelte für sonstige Leistungen	71.500	68.200	72.468,78
		Summe Ringnr. 255	81.400	78.800	78.763,39
256		Deckungsring 256			
	1.2140.453000	Schmier- und Schleifmittel	100	100	23,08
	1.2140.454000	Reinigungsmittel	1.500	1.500	1.210,20
	1.2140.455000	Chemische und sonstige artverwandte Mittel	100	100	
	1.2140.456000	Schreib-, Zeichen- und sonstige Büromittel	100	100	
	1.2140.457000	Druckwerke	500	700	50,85
	1.2140.458000	Mittel zur ärztlichen Betreuung und Gesundheitsvorsorge	100	100	93,26
	1.2140.459000	Sonstige Verbrauchsgüter	600	600	1.203,72
	1.2140.616210	Instandh.von Maschinen u.masch.Anlagen	500	500	116,81
	1.2140.618210	Instandhaltung von sonstigen Anlagen	800	800	
	1.2140.631000	Telekommunikationsdienste	6.700	2.000	1.984,60
	1.2140.700000	Miet- und Pachtaufwand	3.200	3.200	2.875,31
	1.2140.728000	Entgelte für sonstige Leistungen	22.400	18.700	1.186,40
		Summe Ringnr. 256	36.600	28.400	8.744,23
257		Deckungsring 257			
	1.2110.710000	Öffentliche Abgaben, ohne Gebühren gem. FAG	1.500	1.500	1.780,45
	1.2110.711000	Gebühren f.d.Ben.v.Gemeindeeinr. u. -anlagen gem. FAG	60.000	60.000	53.048,16
	1.2120.710000	Öffentliche Abgaben, ohne Gebühren gem. FAG	1.000	1.000	462,85
	1.2120.711000	Gebühren f.d.Ben.v.Gemeindeeinr. u. -anlagen gem. FAG	68.000	68.000	54.371,15
	1.2130.710000	Öffentliche Abgaben, ohne Gebühren gem. FAG	100	100	
	1.2130.711000	Gebühren f.d.Ben.v.Gemeindeeinr. u. -anlagen gem. FAG	4.000	4.000	3.250,66
	1.2140.710000	Öffentliche Abgaben, ohne Gebühren gem. FAG	100	100	
	1.2140.711000	Gebühren f.d.Ben.v.Gemeindeeinr. u. -anlagen gem. FAG	5.900	5.900	5.662,43
		Summe Ringnr. 257	140.600	140.600	118.575,70
258		Deckungsring 258			
	1.2110.720301	Kostenbeiträge (-Ersätze) - Schulerhaltsbeiträge	1.900	1.200	
	1.2120.720301	Kostenbeiträge (-Ersätze) - Schulerhaltsbeiträge	45.900	17.100	7.223,94
	1.2130.720301	Kostenbeiträge (-Ersätze) - Schulerhaltsbeiträge	19.000	8.800	13.664,06
	1.2140.720301	Kostenbeiträge (-Ersätze) - Schulerhaltsbeiträge	30.000	21.600	126.047,05
	1.2200.751301	Transfers an Länder - Schulerhaltsbeitrag	1.093.200	932.500	885.634,42
		Summe Ringnr. 258	1.190.000	981.200	1.032.569,47

Deckungsringe - Operative Gebarung

Ringnr.	VAST	Bezeichnung	Voranschlag 2022	Voranschlag 2021	Rechnung 2020
259		Deckungsring 259			
	1.2490.757000	Transfers an private Organisationen ohne Erwerbszweck	216.500	260.000	260.000,00
	1.2490.775000	Kap.Transfers an Unternehmungen	15.000	15.000	15.400,00
	1.2490.777000	Kap.Transfers an priv. Organisationen ohne Erwerbszweck	80.000	15.000	
		Summe Ringnr. 259	311.500	290.000	275.400,00
260		Deckungsring 260			
	1.5291.413400	Handelswaren zur unentgeltlichen Weitergabe	100	100	
	1.5291.728000	Entgelte für sonstige Leistungen	100	100	
		Summe Ringnr. 260	200	200	0,00
261		Deckungsring 261			
	1.0340.400000	Geringwertige Wirtschaftsgüter (GWG)	1.500	1.500	2.991,12
	1.0340.413400	Handelswaren zur unentgeltlichen Weitergabe	500	500	
	1.0340.455000	Chemische und sonstige artverwandte Mittel	100	100	
	1.0340.457000	Druckwerke	500	5.500	250,10
	1.0340.459000	Sonstige Verbrauchsgüter	500	500	36,35
	1.0340.700000	Miet- und Pachtaufwand	100	100	635,83
	1.0340.710000	Öffentliche Abgaben, ohne Gebühren gem. FAG	100	100	14,30
	1.0340.728000	Entgelte für sonstige Leistungen	7.600	7.600	
		Summe Ringnr. 261	10.900	15.900	3.927,70
262		Deckungsring 262			
	1.8140.455010	Chemische und sonstige artverwandte Mittel - Winterdienst	275.000	245.000	154.914,88
	1.8140.459010	Sonstige Verbrauchsgüter - Winterdienst	7.500	7.500	9.493,57
	1.8140.618010	Instandhaltung von sonstigen Anlagen - Winterdienst	3.300	3.000	2.636,85
	1.8140.621010	Sonstige Transporte - Winterdienst	120.000	80.000	61.372,41
	1.8140.700010	Miet- und Pachtaufwand - Winterdienst	20.000	13.000	13.234,17
	1.8140.728010	Entgelte für sonstige Leistungen - Winterdienst	658.900	579.100	491.608,14
		Summe Ringnr. 262	1.084.700	927.600	733.260,02
263		Deckungsring 263			
	1.2320.400000	Geringwertige Wirtschaftsgüter (GWG)	1.800	1.800	45,00
	1.2320.452000	Treibstoffe	5.900	5.900	3.733,51
	1.2320.453000	Schmier- und Schleifmittel	100	100	
	1.2320.454000	Reinigungsmittel	200	200	
	1.2320.616000	Instandh.von Maschinen u.masch.Anlagen	100	100	

Deckungsringe - Operative Gebarung

Ringnr.	VAST	Bezeichnung	Voranschlag 2022	Voranschlag 2021	Rechnung 2020
	1.2320.617000	Instandhaltung von Fahrzeugen	6.000	7.500	13.173,24
	1.2320.618000	Instandhaltung von sonstigen Anlagen	200	200	
	1.2320.700000	Miet- und Pachtaufwand	1.500	1.500	1.442,45
	1.2320.710000	Öffentliche Abgaben, ohne Gebühren gem. FAG	100	100	
	1.2320.728000	Entgelte für sonstige Leistungen	200	200	
		Summe Ringnr. 263	16.100	17.600	18.394,20
264		Deckungsring 264			
	1.3000.413420	Handelswaren zur unentgeltlichen Weitergabe	2.700	2.700	
	1.3000.457200	Druckwerke	500	500	
	1.3000.459200	Sonstige Verbrauchsgüter	500	500	455,15
	1.3000.700200	Miet- und Pachtaufwand	1.800	1.800	360,00
	1.3000.728200	Entgelte für sonstige Leistungen	7.000	6.300	619,75
		Summe Ringnr. 264	12.500	11.800	1.434,90
265		Deckungsring 265			
	1.3110.400020	Geringwertige Wirtschaftsgüter (GWG) - Galerie Freihausgasse	800	800	54,03
	1.3110.413420	Handelswaren zur unentgeltlichen Weitergabe - Galerie Freihausgasse	1.500	1.000	457,27
	1.3110.453020	Schmier- und Schleifmittel - Galerie Freihausgasse	100	100	
	1.3110.454020	Reinigungsmittel - Galerie Freihausgasse	500	500	130,33
	1.3110.455020	Chemische und sonstige artverwandte Mittel - Galerie Freihausgasse	100	100	
	1.3110.456020	Schreib-, Zeichen- und sonstige Büromittel Galerie Freihausgasse	500	500	
	1.3110.457020	Druckwerke - Galerie Freihausgasse	5.000	6.000	8.077,59
	1.3110.458020	Mittel zur ärztlichen Betreuung und Gesundheitsvorsorge - Galerie Freihausgasse	100	100	24,54
	1.3110.459020	Sonstige Verbrauchsgüter - Galerie Freihausgasse	500	500	2.388,13
	1.3110.615020	Instandhaltung von Kulturgütern - Galerie Freihausgasse	100	100	
	1.3110.618020	Instandhaltung von sonstigen Anlagen - Galerie Freihausgasse	100	100	766,00
	1.3110.621020	Sonstige Transporte - Galerie Freihausgasse	5.000	6.000	5.050,00
	1.3110.700020	Miet- und Pachtaufwand - Galerie Freihausgasse	2.000	2.000	1.384,33
	1.3110.710020	Öffentliche Abgaben, ohne Gebühren gem. FAG - Galerie Freihausgasse	100	100	18,20
	1.3110.728020	Entgelte für sonstige Leistungen - Galerie Freihausgasse	26.000	33.000	26.225,29
		Summe Ringnr. 265	42.400	50.900	44.575,71
266		Deckungsring 266			
	1.5290.755000	Transfers an Unternehmen (ohne Finanzunternehmen) und andere	100	4.000	
	1.5290.757000	Transfers an private Organisationen ohne Erwerbszweck	100	100	

Deckungsringe - Operative Gebarung

Ringnr.	VAST	Bezeichnung	Voranschlag 2022	Voranschlag 2021	Rechnung 2020
	1.5290.768000	Sonstige lfd.Transfers an private Haushalte	4.100	4.100	
		Summe Ringnr. 266	4.300	8.200	0,00
267		Deckungsring 267			
	1.3110.621209	Sonstige Transporte - intern - Wirtschaftshof - Galerie Freihausgasse	100	100	59,50
	1.3110.700209	Miet- und Pachtaufwand - intern - Wirtschaftshof - Galerie Freihausgasse	100	100	
	1.3110.700279	Miet- und Pachtaufwand - intern - Grundbenützung - Galerie Freihausgasse	100	100	
	1.3110.728209	Entgelte für sonstige Leistungen - intern - Wirtschaftshof - Galerie	4.000	1.000	1.075,75
		Summe Ringnr. 267	4.300	1.300	1.135,25
268		Deckungsring 268			
	1.3620.728039	Entgelte für sonstige Leistungen - intern - Stadtgrün	1.500	1.000	709,70
	1.3620.728339	Entgelte für sonstige Leistungen - intern - Friedhöfe - 2.8170.811109	40.000	30.000	28.531,29
		Summe Ringnr. 268	41.500	31.000	29.240,99
269		Deckungsring 269			
	1.0102.459010	Sonstige Verbrauchsgüter	100	100	
	1.0102.700010	Miet- und Pachtaufwand	100	100	
		Summe Ringnr. 269	200	200	0,00
270		Deckungsring 270			
	1.3900.757000	Transfers an private Organisationen ohne Erwerbszweck	19.000	20.000	20.000,00
	1.3900.777000	Kap.Transfers an priv. Organisationen ohne Erwerbszweck	1.000	1.000	20.000,00
		Summe Ringnr. 270	20.000	21.000	40.000,00
272		Deckungsring 272			
	1.4242.413400	Handelswaren zur unentgeltlichen Weitergabe	100	100	
	1.4242.456000	Schreib-, Zeichen- und sonstige Büromittel	100	100	
	1.4242.457000	Druckwerke	500	500	
	1.4242.459000	Sonstige Verbrauchsgüter	100	100	
	1.4242.621000	Sonstige Transporte	1.500	500	
	1.4242.700000	Miet- und Pachtaufwand	500	500	
	1.4242.724100	Reisegebühren (einschl. Km-Geld)	400	600	
	1.4242.726000	Mitgliedsbeiträge an Institutionen	1.900	1.900	1.900,00
	1.4242.728000	Entgelte für sonstige Leistungen	11.000	5.000	3.296,16
		Summe Ringnr. 272	16.100	9.300	5.196,16
273		Deckungsring 273			

Deckungsringe - Operative Gebarung

Ringnr.	VAST	Bezeichnung	Voranschlag 2022	Voranschlag 2021	Rechnung 2020
	1.5220.700079	Miet- und Pachtaufwand - intern - Grundbenützung	100	100	
	1.5220.728039	Entgelte für sonstige Leistungen - intern - Stadtgrün	100	100	
	1.5220.728109	Entgelte für sonstige Leistungen - intern - Wirtschaftshof	1.500	1.500	
		Summe Ringnr. 273	1.700	1.700	0,00
274		Deckungsring 274			
	1.5290.700039	Miet- und Pachtaufwand - intern - Stadtgrün	400	400	
	1.5290.700079	Miet- und Pachtaufwand - intern - Grundbenützung	1.000	1.000	
	1.5290.728009	Entgelte für sonstige Leistungen - intern - Wirtschaftshof	2.500	2.500	
	1.5290.728039	Entgelte für sonstige Leistungen - intern - Stadtgrün	100	100	
		Summe Ringnr. 274	4.000	4.000	0,00
275		Deckungsring 275			
	1.0340.700079	Miet- und Pachtaufwand - intern - Grundbenützung	100	100	
	1.0340.728009	Entgelte für sonstige Leistungen - intern - Wirtschaftshof	500	500	
		Summe Ringnr. 275	600	600	0,00
276		Deckungsring 276			
	1.3000.700169	Miet- und Pachtaufwand - intern - Bambergsäle	100	100	
	1.3000.700239	Miet- und Pachtaufwand - intern - Stadtgrün	500	500	
		Summe Ringnr. 276	600	600	0,00
279		Deckungsring 279			
	1.8992.457000	Druckwerke	100	100	
	1.8992.459000	Sonstige Verbrauchsgüter	100	100	
	1.8992.640000	Rechts- und Beratungsaufwand	4.000	4.000	
	1.8992.700000	Miet- und Pachtaufwand	1.305.000	1.030.000	968.526,95
	1.8992.710000	Öffentliche Abgaben, ohne Gebühren gem. FAG	100	100	
	1.8992.728000	Entgelte für sonstige Leistungen	4.000	3.000	
		Summe Ringnr. 279	1.313.300	1.037.300	968.526,95
281		Deckungsring 281			
	1.4000.621000	Sonstige Transporte	100	100	
	1.4000.700000	Miet- und Pachtaufwand	200	200	
	1.4000.724100	Reisegebühren (einschl. Km-Geld)	2.500	2.500	12,20
	1.4000.728000	Entgelte für sonstige Leistungen	24.100	23.100	18.487,68
		Summe Ringnr. 281	26.900	25.900	18.499,88

Deckungsringe - Operative Gebarung

Ringnr.	VAST	Bezeichnung	Voranschlag 2022	Voranschlag 2021	Rechnung 2020
282		Deckungsring 282			
	1.5290.413420	Handelswaren zur unentgeltlichen Weitergabe	100	200	
	1.5290.457200	Druckwerke	100	500	
	1.5290.621200	Sonstige Transporte	100	100	
	1.5290.700200	Miet- und Pachtaufwand	100	100	
	1.5290.728200	Entgelte für sonstige Leistungen	200	2.700	
		Summe Ringnr. 282	600	3.600	0,00
283		Deckungsring 283			
	1.0300.400200	Geringwertige Wirtschaftsgüter (GWG)	100	100	
	1.0300.413420	Handelswaren zur unentgeltlichen Weitergabe	1.000	1.000	
	1.0300.457200	Druckwerke	100	100	
	1.0300.459200	Sonstige Verbrauchsgüter	100	100	
	1.0300.621200	Sonstige Transporte	100	100	33,81
	1.0300.728200	Entgelte für sonstige Leistungen	5.000	9.900	1.250,88
		Summe Ringnr. 283	6.400	11.300	1.284,69
284		Deckungsring 284			
	1.8940.755000	Transfers an Unternehmen (ohne Finanzunternehmen) und andere	906.000	880.000	866.477,63
	1.8940.775000	Kap.Transfers an Unternehmungen	171.000	167.000	163.271,34
		Summe Ringnr. 284	1.077.000	1.047.000	1.029.748,97
285		Deckungsring 285			
	1.3000.400030	Geringwertige Wirtschaftsgüter (GWG)	100	100	
	1.3000.413430	Handelswaren zur unentgeltlichen Weitergabe	200	200	336,76
	1.3000.457030	Druckwerke	700	700	327,98
	1.3000.459030	Sonstige Verbrauchsgüter	100	100	
	1.3000.620030	Transporte durch die Bahn	100	100	
	1.3000.621030	Sonstige Transporte	100	100	133,20
	1.3000.700030	Miet- und Pachtaufwand	100	100	
	1.3000.710030	Öffentliche Abgaben, ohne Gebühren gem. FAG	100	100	
	1.3000.728030	Entgelte für sonstige Leistungen	7.600	7.600	9.212,26
		Summe Ringnr. 285	9.100	9.100	10.010,20
286		Deckungsring 286			
	1.3000.755030	Transfers an Unternehmen (ohne Finanzunternehmen) und andere	2.000	2.000	
	1.3000.757030	Transfers an private Organisationen ohne Erwerbszweck	2.000	2.000	

Deckungsringe - Operative Gebarung

Ringnr.	VAST	Bezeichnung	Voranschlag 2022	Voranschlag 2021	Rechnung 2020
	1.3000.768030	Sonstige Lfd.Transfers an private Haushalte	14.000	14.000	5.700,00
	1.3000.780030	Lfd.Transfers an das Ausland	2.000	2.000	
		Summe Ringnr. 286	20.000	20.000	5.700,00
287		Deckungsring 287			
	1.8420.400000	Geringwertige Wirtschaftsgüter (GWG)	1.500	1.500	439,54
	1.8420.459000	Sonstige Verbrauchsgüter	2.500	2.500	828,28
	1.8420.611000	Instandhaltung von Straßenbauten	2.000	2.000	389,29
	1.8420.613000	Instandhaltung von sonstigen Grundstückseinrichtungen	500	500	
	1.8420.640000	Rechts- und Beratungsaufwand	100	100	
	1.8420.710000	Öffentliche Abgaben, ohne Gebühren gem. FAG	900	900	70,34
	1.8420.711000	Gebühren f.d.Ben.v.Gemeindeeinr. u. -anlagen gem. FAG	100	100	
	1.8420.728000	Entgelte für sonstige Leistungen	8.000	10.000	
		Summe Ringnr. 287	15.600	17.600	1.727,45
288		Deckungsring 288			
	1.8420.728009	Entgelte für sonstige Leistungen - intern - Wirtschaftshof	5.000	10.000	3.091,55
	1.8420.728039	Entgelte für sonstige Leistungen - intern - Stadtgrün	35.000	30.000	43.001,95
		Summe Ringnr. 288	40.000	40.000	46.093,50
289		Deckungsring 289			
	1.6120.400300	Geringwertige Wirtschaftsgüter (GWG)	100	100	293,18
	1.6120.452300	Treibstoffe	1.200	1.200	735,68
	1.6120.454300	Reinigungsmittel	100	100	
	1.6120.455300	Chemische und sonstige artverwandte Mittel	100	100	6,41
	1.6120.459300	Sonstige Verbrauchsgüter	100	100	
	1.6120.617300	Instandhaltung von Fahrzeugen	700	500	255,33
	1.6120.700300	Miet- und Pachtaufwand	600	700	575,42
	1.6120.710300	Öffentliche Abgaben, ohne Gebühren gem. FAG	100	100	91,10
	1.6120.728300	Entgelte für sonstige Leistungen	100	100	20,50
		Summe Ringnr. 289	3.100	3.000	1.977,62
290		Deckungsring 290			
	1.2321.413400	Handelswaren zur unentgeltlichen Weitergabe	3.200	5.000	1.876,52
	1.2321.459000	Sonstige Verbrauchsgüter	100	100	
	1.2321.621000	Sonstige Transporte	7.400	7.400	270,00
	1.2321.700000	Miet- und Pachtaufwand	9.700	9.700	

Deckungsringe - Operative Gebarung

Ringnr.	VAST	Bezeichnung	Voranschlag 2022	Voranschlag 2021	Rechnung 2020
	1.2321.728000	Entgelte für sonstige Leistungen	4.600	4.600	149,72
	1.2321.768000	Sonstige lfd.Transfers an private Haushalte	1.000	1.800	44,00
	1.2321.768100	Sonstige lfd.Transfers an private Haushalte	500	500	
		Summe Ringnr. 290	26.500	29.100	2.340,24
291		Deckungsring 291			
	1.3900.728059	Entgelte für sonstige Leistungen - intern - Feuerwehr	800	400	
	1.3900.728109	Entgelte für sonstige Leistungen - intern - Wirtschaftshof	700	700	175,00
		Summe Ringnr. 291	1.500	1.100	175,00
292		Deckungsring 292			
	1.2490.755010	Transfers an Unternehmen (ohne Finanzunternehmen) und andere	1.000	1.000	
	1.2490.757010	Transfers an private Organisationen ohne Erwerbszweck	1.000	1.000	
		Summe Ringnr. 292	2.000	2.000	0,00
293		Deckungsring 293			
	1.0310.400060	Geringwertige Wirtschaftsgüter (GWG)	100		
	1.0310.459060	Sonstige Verbrauchsgüter	1.000		
	1.0310.728060	Entgelte für sonstige Leistungen	1.500		
		Summe Ringnr. 293	2.600	0	0,00
294		Deckungsring 294			
	1.0100.400000	Geringwertige Wirtschaftsgüter (GWG)	200	200	1.564,87
	1.0100.457000	Druckwerke	2.900	3.000	4.267,20
	1.0100.640000	Rechts- und Beratungsaufwand	8.000	22.300	7.455,16
	1.0100.700000	Miet- und Pachtaufwand	12.000	1.000	531,80
	1.0100.710000	Öffentliche Abgaben, ohne Gebühren gem. FAG	1.000	1.000	262,00
	1.0100.724100	Reisegebühren (einschl. Km-Geld)	3.900	5.000	1.720,81
	1.0100.728000	Entgelte für sonstige Leistungen	75.100	79.600	12.179,39
		Summe Ringnr. 294	103.100	112.100	27.981,23
295		Deckungsring 295			
	1.5120.456000	Schreib-, Zeichen- und sonstige Büromittel	100	100	
	1.5120.458000	Mittel zur ärztlichen Betreuung und Gesundheitsvorsorge	201.000	201.000	107.691,90
	1.5120.459000	Sonstige Verbrauchsgüter	100	200	
	1.5120.621000	Sonstige Transporte	100	200	
	1.5120.640000	Rechts- und Beratungsaufwand	1.000		

Deckungsringe - Operative Gebarung

Ringnr.	VAST	Bezeichnung	Voranschlag 2022	Voranschlag 2021	Rechnung 2020
	1.5120.728000	Entgelte für sonstige Leistungen	10.000	9.500	11.924,05
		Summe Ringnr. 295	212.300	211.000	119.615,95
297		Deckungsring 297			
	1.0201.755000	Transfers an Unternehmen (ohne Finanzunternehmen) und andere	100	100	
	1.0201.775000	Kap.Transfers an Unternehmungen	1.900	1.900	
		Summe Ringnr. 297	2.000	2.000	0,00
299		Deckungsring 299			
	1.2591.455029	Chemische und sonstige artverwandte Mittel - intern - Wirtschaftshof	100	100	
	1.2591.621009	Sonstige Transporte - intern - Wirtschaftshof	100	100	
	1.2591.621039	Sonstige Transporte - intern - Stadtgrün	100	100	
	1.2591.700009	Miet- und Pachtaufwand - intern - Wirtschaftshof	3.800	1.000	18,00
	1.2591.700039	Miet- und Pachtaufwand - intern - Stadtgrün	1.100	1.400	
	1.2591.700059	Miet- und Pachtaufwand - intern - Feuerwehr	100	100	
	1.2591.700069	Miet- und Pachtaufwand - intern - Bambergsäle	3.800	3.500	477,36
	1.2591.700079	Miet- und Pachtaufwand - intern - Grundbenützung	100	100	475,20
	1.2591.700089	Miet- und Pachtaufwand - intern - Schulen	100	100	
	1.2591.728009	Entgelte für sonstige Leistungen - intern - Wirtschaftshof	8.500	7.700	3.884,60
	1.2591.728039	Entgelte für sonstige Leistungen - intern - Stadtgrün	6.000	2.500	3.480,65
	1.2591.728059	Entgelte für sonstige Leistungen - intern - Feuerwehr	100	100	
	1.2591.728069	Entgelte für sonstige Leistungen - intern - Bambergsäle	1.200	1.500	45,90
		Summe Ringnr. 299	25.100	18.300	8.381,71
300		Deckungsring 300			
	1.8150.400000	Geringwertige Wirtschaftsgüter (GWG)	50.700	54.700	55.512,37
	1.8150.400010	Geringwertige Wirtschaftsgüter (GWG) - BGA	2.500	2.500	378,81
	1.8150.400900	Geringwertige Wirtschaftsgüter (GWG) - Innergem. Lieferung/Leistung	3.000	3.000	400,00
		Summe Ringnr. 300	56.200	60.200	56.291,18
301		Deckungsring 301			
	1.2591.613000	Instandhaltung von sonstigen Grundstückseinrichtungen	2.300	2.300	611,55
	1.2591.614000	Instandhaltung von Gebäuden und Bauten	5.000	9.000	3.615,40
		Summe Ringnr. 301	7.300	11.300	4.226,95
302		Deckungsring 302			
	1.2850.613000	Instandhaltung von sonstigen Grundstückseinrichtungen	2.700	2.700	

Deckungsringe - Operative Gebarung

Ringnr.	VAST	Bezeichnung	Voranschlag 2022	Voranschlag 2021	Rechnung 2020
	1.2850.614000	Instandhaltung von Gebäuden und Bauten	20.000	20.000	19.074,37
		Summe Ringnr. 302	22.700	22.700	19.074,37
303		Deckungsring 303			
	1.3200.613000	Instandhaltung von sonstigen Grundstückseinrichtungen	2.000	2.000	
	1.3200.614000	Instandhaltung von Gebäuden und Bauten	15.000	15.000	13.532,30
		Summe Ringnr. 303	17.000	17.000	13.532,30
304		Deckungsring 304			
	1.8280.613000	Instandhaltung von sonstigen Grundstückseinrichtungen	1.800	1.800	1.543,20
	1.8280.614000	Instandhaltung von Gebäuden und Bauten	3.900	7.600	3.038,83
		Summe Ringnr. 304	5.700	9.400	4.582,03
305		Deckungsring 305			
	1.4292.700039	Miet- und Pachtaufwand - intern - Stadtgrün	100	100	
	1.4292.700069	Miet- und Pachtaufwand - intern - Bambergsäle	5.500	7.000	
	1.4292.700089	Miet- und Pachtaufwand - intern - Schulen	1.600	3.500	
	1.4292.728009	Entgelte für sonstige Leistungen - intern - Wirtschaftshof	500	500	
	1.4292.728039	Entgelte für sonstige Leistungen - intern - Stadtgrün	500	500	
	1.4292.728069	Entgelte für sonstige Leistungen - intern - Bambergsäle	100	1.000	
		Summe Ringnr. 305	8.300	12.600	0,00
306		Deckungsring 306			
	1.4690.700039	Miet- und Pachtaufwand - intern - Stadtgrün	200	200	
	1.4690.700069	Miet- und Pachtaufwand - intern - Bambergsäle	4.000	4.000	1.637,28
	1.4690.700089	Miet- und Pachtaufwand - intern - Schulen	100	100	
	1.4690.728009	Entgelte für sonstige Leistungen - intern - Wirtschaftshof	500	500	231,30
	1.4690.728039	Entgelte für sonstige Leistungen - intern - Stadtgrün	300	300	
	1.4690.728069	Entgelte für sonstige Leistungen - intern - Bambergsäle	1.000	1.000	
		Summe Ringnr. 306	6.100	6.100	1.868,58
307		Deckungsring 307			
	1.8593.700039	Miet- und Pachtaufwand - intern - Stadtgrün	500	500	
	1.8593.728009	Entgelte für sonstige Leistungen - intern - Wirtschaftshof	3.000	3.000	526,35
	1.8593.728039	Entgelte für sonstige Leistungen - intern - Stadtgrün	10.000	10.500	804,45
		Summe Ringnr. 307	13.500	14.000	1.330,80
308		Deckungsring 308			

Deckungsringe - Operative Gebarung

Ringnr.	VAST	Bezeichnung	Voranschlag 2022	Voranschlag 2021	Rechnung 2020
	1.2850.400020	Geringwertige Wirtschaftsgüter (GWG)	600	1.200	715,38
	1.2850.413420	Handelswaren	200	1.500	110,00
	1.2850.457020	Druckwerke	6.000	5.000	4.388,57
	1.2850.459020	Sonstige Verbrauchsgüter	9.000	28.300	26.298,60
	1.2850.620020	Transporte durch die Bahn	100	100	
	1.2850.621020	Sonstige Transporte	100	2.000	1.070,00
	1.2850.700020	Miet- und Pachtaufwand	4.000	1.500	1.274,05
	1.2850.728020	Entgelte für sonstige Leistungen	10.000	35.000	27.487,74
		Summe Ringnr. 308	30.000	74.600	61.344,34
309		Deckungsring 309			
	1.5280.400000	Geringwertige Wirtschaftsgüter (GWG)	300	300	
	1.5280.454000	Reinigungsmittel	100	100	
	1.5280.455000	Chemische und sonstige artverwandte Mittel	100	100	
	1.5280.459000	Sonstige Verbrauchsgüter	100	100	
	1.5280.618000	Instandhaltung von sonstigen Anlagen	600	1.200	69,80
	1.5280.728000	Entgelte für sonstige Leistungen	21.500	21.700	18.734,55
		Summe Ringnr. 309	22.700	23.500	18.804,35
310		Deckungsring 310			
	1.5000.400000	Geringwertige Wirtschaftsgüter (GWG)	400	400	
	1.5000.413400	Handelswaren zur unentgeltlichen Weitergabe	100	100	
	1.5000.456000	Schreib-, Zeichen- und sonstige Büromittel	100	100	
	1.5000.457000	Druckwerke	700	700	93,23
	1.5000.459000	Sonstige Verbrauchsgüter	200	200	
	1.5000.618000	Instandhaltung von sonstigen Anlagen	800	800	
	1.5000.700000	Miet- und Pachtaufwand	600	1.500	
	1.5000.710000	Öffentliche Abgaben, ohne Gebühren gem. FAG	100	100	
	1.5000.724100	Reisegebühren (einschl. Km-Geld)	5.000	8.000	2.075,07
	1.5000.728000	Entgelte für sonstige Leistungen	4.400	5.000	3.855,88
		Summe Ringnr. 310	12.400	16.900	6.024,18
311		Deckungsring 311			
	1.0150.413420	Handelswaren zur unentgeltlichen Weitergabe	500	500	56,85
	1.0150.700200	Miet- und Pachtaufwand	900	900	
	1.0150.728200	Entgelte für sonstige Leistungen	7.200	7.200	

Deckungsringe - Operative Gebarung

Ringnr.	VAST	Bezeichnung	Voranschlag 2022	Voranschlag 2021	Rechnung 2020
		Summe Ringnr. 311	8.600	8.600	56,85
312		Deckungsring 312			
	1.8280.755000	Transfers an Unternehmen (ohne Finanzunternehmen) und andere	500	500	
	1.8280.757000	Transfers an private Organisationen ohne Erwerbszweck	5.000	5.000	3.200,00
	1.8280.768000	Sonstige lfd.Transfers an private Haushalte	1.000	1.000	3.900,00
		Summe Ringnr. 312	6.500	6.500	7.100,00
313		Deckungsring 313			
	1.0290.710000	Öffentliche Abgaben, ohne Gebühren gem. FAG	12.300	13.800	8.097,02
	1.0290.711000	Gebühren f.d.Ben.v.Gemeindeeinr. u. -anlagen gem. FAG	44.000	55.000	48.381,32
	1.2650.710000	Öffentliche Abgaben, ohne Gebühren gem. FAG	600	600	474,50
	1.2650.711000	Gebühren f.d.Ben.v.Gemeindeeinr. u. -anlagen gem. FAG	3.300	3.300	2.682,93
	1.2660.710000	Öffentliche Abgaben, ohne Gebühren gem. FAG	200	200	46,90
	1.2660.711000	Gebühren f.d.Ben.v.Gemeindeeinr. u. -anlagen gem. FAG	400	400	353,07
	1.3111.710000	Öffentliche Abgaben, ohne Gebühren gem. FAG	400	400	353,20
	1.3111.711000	Gebühren f.d.Ben.v.Gemeindeeinr. u. -anlagen gem. FAG	1.900	1.900	1.464,20
	1.4241.710000	Öffentliche Abgaben, ohne Gebühren gem. FAG	1.000	1.000	
	1.4241.711000	Gebühren f.d.Ben.v.Gemeindeeinr. u. -anlagen gem. FAG	14.000	14.000	12.753,57
	1.7470.710000	Öffentliche Abgaben, ohne Gebühren gem. FAG	400	400	342,93
	1.7490.710000	Öffentliche Abgaben, ohne Gebühren gem. FAG	1.500	1.500	1.321,90
	1.7490.711000	Gebühren f.d.Ben.v.Gemeindeeinr. u. -anlagen gem. FAG	400	400	217,87
	1.8120.711000	Gebühren f.d.Ben.v.Gemeindeeinr. u. -anlagen gem. FAG	4.500	4.500	3.513,98
	1.8151.710000	Öffentliche Abgaben, ohne Gebühren gem. FAG	200	200	169,06
	1.8400.710000	Öffentliche Abgaben, ohne Gebühren gem. FAG	46.000	46.000	35.947,86
	1.8400.711000	Gebühren f.d.Ben.v.Gemeindeeinr. u. -anlagen gem. FAG	9.100	5.500	9.169,56
	1.8592.710000	Öffentliche Abgaben, ohne Gebühren gem. FAG	100	100	
	1.8592.711000	Gebühren f.d.Ben.v.Gemeindeeinr. u. -anlagen gem. FAG	100	100	
		Summe Ringnr. 313	140.400	149.300	125.289,87
314		Deckungsring 314			
	1.9000.710000	Öffentliche Abgaben, ohne Gebühren gem. FAG	70.000	65.000	52.433,20
	1.9000.728100	Entgelte für sonstige Leistungen	2.500	2.200	1.739,87
		Summe Ringnr. 314	72.500	67.200	54.173,07
317		Deckungsring 317			
	1.1320.456000	Schreib-, Zeichen- und sonstige Büromittel	100	200	

Deckungsringe - Operative Gebarung

Ringnr.	VAST	Bezeichnung	Voranschlag 2022	Voranschlag 2021	Rechnung 2020
	1.1320.457000	Druckwerke	100	100	
	1.1320.458000	Mittel zur ärztlichen Betreuung und Gesundheitsvorsorge	7.000	10.000	412,83
	1.1320.459000	Sonstige Verbrauchsgüter	400	400	238,61
	1.1320.618000	Instandhaltung von sonstigen Anlagen	200	200	
	1.1320.621000	Sonstige Transporte	200	200	252,00
	1.1320.640000	Rechts- und Beratungsaufwand	15.000		
	1.1320.728000	Entgelte für sonstige Leistungen	150.000	150.000	52.767,82
		Summe Ringnr. 317	173.000	161.100	53.671,26
318		Deckungsring 318			
	1.5160.456000	Schreib-, Zeichen- und sonstige Büromittel	100	200	
	1.5160.457000	Druckwerke	200	200	
	1.5160.458000	Mittel zur ärztlichen Betreuung und Gesundheitsvorsorge	100	200	
	1.5160.459000	Sonstige Verbrauchsgüter	100	100	
	1.5160.618000	Instandhaltung von sonstigen Anlagen	1.000	1.000	
	1.5160.728000	Entgelte für sonstige Leistungen	800	800	
		Summe Ringnr. 318	2.300	2.500	0,00
319		Deckungsring 319			
	1.5210.455000	Chemische und sonstige artverwandte Mittel	100	100	
	1.5210.459000	Sonstige Verbrauchsgüter	100	100	
	1.5210.728000	Entgelte für sonstige Leistungen	200	200	
		Summe Ringnr. 319	400	400	0,00
320		Deckungsring 320			
	1.5120.755000	Transfers an Unternehmen (ohne Finanzunternehmen) und andere	6.000	1.000	
	1.5120.757000	Transfers an private Organisationen ohne Erwerbszweck	2.000	2.000	3.000,00
	1.5120.768000	Sonstige Transfers an private Haushalte	1.000	1.000	
		Summe Ringnr. 320	9.000	4.000	3.000,00
321		Deckungsring 321			
	1.4411.413400	Handelswaren zur unentgeltlichen Weitergabe	3.000	2.300	1.227,60
	1.4411.621000	Sonstige Transporte	4.500	4.000	4.507,91
	1.4411.631000	Telekommunikationsdienste	500	500	276,35
	1.4411.728000	Entgelte für sonstige Leistungen	11.700	11.700	5.251,61
		Summe Ringnr. 321	19.700	18.500	11.263,47

Deckungsringe - Operative Gebarung

Ringnr.	VAST	Bezeichnung	Voranschlag 2022	Voranschlag 2021	Rechnung 2020
322		Deckungsring 322			
	1.3000.621309	Sonstige Transporte - intern - Wirtschaftshof	100	100	
	1.3000.700309	Miet- und Pachtaufwand - intern - Wirtschaftshof	200	200	
	1.3000.700369	Miet- und Pachtaufwand - intern - Bambergsäle	1.700	1.700	
	1.3000.728309	Entgelte für sonstige Leistungen - intern - Wirtschaftshof	100	100	
	1.3000.728369	Entgelte für sonstige Leistungen - intern - Bambergsäle	500	500	
		Summe Ringnr. 322	2.600	2.600	0,00
323		Deckungsring 323			
	1.5270.454000	Reinigungsmittel	100	100	
	1.5270.459000	Sonstige Verbrauchsgüter	3.100	3.100	2.845,80
	1.5270.728100	Entgelte für sonstige Leistungen	12.000	12.000	1.995,23
		Summe Ringnr. 323	15.200	15.200	4.841,03
324		Deckungsring 324			
	1.5010.640000	Rechts- und Beratungsaufwand	1.000	1.000	206,50
	1.5010.724100	Reisegebühren (einschl. Km-Geld)	1.300	1.300	352,49
		Summe Ringnr. 324	2.300	2.300	558,99
325		Deckungsring 325			
	1.5160.700089	Miet- und Pachtaufwand - intern - Schulen	900	900	72,00
	1.5160.700369	Miet- und Pachtaufwand - intern - Schulen 5/FS	600	600	158,00
		Summe Ringnr. 325	1.500	1.500	230,00
327		Deckungsring 327			
	1.7820.700039	Miet- und Pachtaufwand - intern - Stadtgrün	1.000	1.000	
	1.7820.700069	Miet- und Pachtaufwand - intern - Bambergsäle	2.000	2.000	
	1.7820.728009	Entgelte für sonstige Leistungen - intern - Wirtschaftshof	1.000	1.000	75,00
		Summe Ringnr. 327	4.000	4.000	75,00
328		Deckungsring 328			
	1.0104.700059	Miet- und Pachtaufwand - intern - Feuerwehr	300	300	
	1.0104.728009	Entgelte für sonstige Leistungen - intern - Wirtschaftshof	900	800	1.139,50
	1.0104.728059	Entgelte für sonstige Leistungen - intern - Feuerwehr	200	200	
		Summe Ringnr. 328	1.400	1.300	1.139,50
329		Deckungsring 329			
	1.0220.700069	Miet- und Pachtaufwand - intern - Bambergsäle	1.500	1.000	6.091,20

Deckungsringe - Operative Gebarung

Ringnr.	VAST	Bezeichnung	Voranschlag 2022	Voranschlag 2021	Rechnung 2020
	1.0220.700339	Miet- und Pachtaufwand - intern - Friedhöfe - 2.8170.811109	500	500	363,36
	1.0220.728009	Entgelte für sonstige Leistungen - intern - Wirtschaftshof	100	100	
	1.0220.728069	Entgelte für sonstige Leistungen - intern - Bambergsäle	500	500	
		Summe Ringnr. 329	2.600	2.100	6.454,56
330		Deckungsring 330			
	1.4292.755000	Transfers an Unternehmen (ohne Finanzunternehmen) und andere	1.000		
	1.4292.757000	Transfers an private Organisationen ohne Erwerbszweck	85.100	81.000	89.230,00
	1.4292.777000	Kap.Transfers an priv. Organisationen ohne Erwerbszweck	100	100	
		Summe Ringnr. 330	86.200	81.100	89.230,00
332		Deckungsring 332			
	1.0100.700039	Miet- und Pachtaufwand - intern - Stadtgrün	300	500	
	1.0100.700059	Miet- und Pachtaufwand - intern - Feuerwehr	1.000	3.800	100,00
	1.0100.700069	Miet- und Pachtaufwand - intern - Bambergsäle	1.200	1.200	
	1.0100.700089	Miet- und Pachtaufwand - intern - Schulen	900	900	
	1.0100.700369	Miet- und Pachtaufwand - intern - Schulen 5/FS	800	800	216,45
	1.0100.728009	Entgelte für sonstige Leistungen - intern - Wirtschaftshof	1.200	500	
	1.0100.728039	Entgelte für sonstige Leistungen - intern - Stadtgrün	100	200	
	1.0100.728069	Entgelte für sonstige Leistungen - intern - Bambergsäle	300	300	
		Summe Ringnr. 332	5.800	8.200	316,45
333		Deckungsring 333			
	1.0102.700009	Miet- und Pachtaufwand - intern - Wirtschaftshof	13.000	13.000	2.589,60
	1.0102.728009	Entgelte für sonstige Leistungen - intern - Wirtschaftshof	16.300	16.300	4.151,64
		Summe Ringnr. 333	29.300	29.300	6.741,24
335		Deckungsring 335			
	1.0150.621009	Sonstige Transporte - intern - Wirtschaftshof	2.200	2.200	577,40
	1.0150.700009	Miet- und Pachtaufwand - intern - Wirtschaftshof	100	100	
	1.0150.700039	Miet- und Pachtaufwand - intern - Stadtgrün	200	200	
	1.0150.728009	Entgelte für sonstige Leistungen - intern - Wirtschaftshof	2.200	2.200	2.148,75
	1.0150.728039	Entgelte für sonstige Leistungen - intern - Stadtgrün	500	500	383,00
		Summe Ringnr. 335	5.200	5.200	3.109,15
336		Deckungsring 336			
	1.0190.457000	Druckwerke	5.400	5.400	2.873,89

Deckungsringe - Operative Gebarung

Ringnr.	VAST	Bezeichnung	Voranschlag 2022	Voranschlag 2021	Rechnung 2020
	1.0190.459000	Sonstige Verbrauchsgüter	2.700	2.700	2.845,23
		Summe Ringnr. 336	8.100	8.100	5.719,12
337		Deckungsring 337			
	1.0230.456000	Schreib-, Zeichen- und sonstige Büromittel	200	200	
	1.0230.459000	Sonstige Verbrauchsgüter	100	100	
		Summe Ringnr. 337	300	300	0,00
338		Deckungsring 338			
	1.0290.453000	Schmier- und Schleifmittel	100	100	
	1.0290.454000	Reinigungsmittel	12.300	12.300	11.353,01
	1.0290.458000	Mittel zur ärztlichen Betreuung und Gesundheitsvorsorge	400	200	364,54
	1.0290.459000	Sonstige Verbrauchsgüter	800	300	878,01
		Summe Ringnr. 338	13.600	12.900	12.595,56
339		Deckungsring 339			
	1.0300.400000	Geringwertige Wirtschaftsgüter (GWG)	100	200	215,62
	1.0300.456000	Schreib-, Zeichen- und sonstige Büromittel	100	100	37,23
	1.0300.457000	Druckwerke	2.200	2.500	2.957,37
		Summe Ringnr. 339	2.400	2.800	3.210,22
341		Deckungsring 341			
	1.0630.621009	Sonstige Transporte - intern - Wirtschaftshof	100		
	1.0630.700009	Miet- und Pachtaufwand - intern - Wirtschaftshof	400	400	
	1.0630.700039	Miet- und Pachtaufwand - intern - Stadtgrün	20.000	500	156,24
	1.0630.700079	Miet- und Pachtaufwand - intern - Grundbenützung	100	100	
	1.0630.728009	Entgelte für sonstige Leistungen - intern - Wirtschaftshof	700	700	
	1.0630.728039	Entgelte für sonstige Leistungen - intern - Stadtgrün	1.000		
		Summe Ringnr. 341	22.300	1.700	156,24
342		Deckungsring 342			
	1.1630.728009	Entgelte für sonstige Leistungen - intern - Wirtschaftshof	3.500	3.500	4.434,00
	1.1630.728039	Entgelte für sonstige Leistungen - intern - Stadtgrün	1.000	1.500	283,09
		Summe Ringnr. 342	4.500	5.000	4.717,09
343		Deckungsring 343			
	1.2020.728009	Entgelte für sonstige Leistungen - intern - Wirtschaftshof	5.000	5.000	
	1.2020.728039	Entgelte für sonstige Leistungen - intern - Stadtgrün	1.000	1.000	

Deckungsringe - Operative Gebarung

Ringnr.	VAST	Bezeichnung	Voranschlag 2022	Voranschlag 2021	Rechnung 2020
	1.2020.728089	Entgelte für sonstige Leistungen - intern - Schulen	100	100	
		Summe Ringnr. 343	6.100	6.100	0,00
344		Deckungsring 344			
	1.2631.728009	Entgelte für sonstige Leistungen - intern - Wirtschaftshof	200	200	
	1.2631.728039	Entgelte für sonstige Leistungen - intern - Stadtgrün	200	200	
	1.2631.728059	Entgelte für sonstige Leistungen - intern - Feuerwehr	100	100	
		Summe Ringnr. 344	500	500	0,00
345		Deckungsring 345			
	1.5200.728009	Entgelte für sonstige Leistungen - intern - Wirtschaftshof	6.300	6.300	1.921,50
	1.5200.728039	Entgelte für sonstige Leistungen - intern - Stadtgrün	400	400	
		Summe Ringnr. 345	6.700	6.700	1.921,50
346		Deckungsring 346			
	1.5200.700269	Miet- und Pachtaufwand - intern - Bambergsäe	100	100	
	1.5200.728139	Entgelte für sonstige Leistungen - intern - Stadtgrün	1.000	1.000	
	1.5200.728209	Entgelte für sonstige Leistungen - intern - Wirtschaftshof	1.500	4.000	732,00
		Summe Ringnr. 346	2.600	5.100	732,00
347		Deckungsring 347			
	1.6490.454000	Reinigungsmittel	2.300	2.000	1.934,85
	1.6490.459000	Sonstige Verbrauchsgüter	200	200	95,22
		Summe Ringnr. 347	2.500	2.200	2.030,07
348		Deckungsring 348			
	1.8020.457000	Druckwerke	200	200	24,91
	1.8020.459000	Sonstige Verbrauchsgüter	300	300	
		Summe Ringnr. 348	500	500	24,91
349		Deckungsring 349			
	1.8020.728009	Entgelte für sonstige Leistungen - intern - Wirtschaftshof	5.000	4.800	148,50
	1.8020.728039	Entgelte für sonstige Leistungen - intern - Stadtgrün	5.000	4.800	
		Summe Ringnr. 349	10.000	9.600	148,50
350		Deckungsring 350			
	1.8120.454000	Reinigungsmittel	1.200	1.200	752,24
	1.8120.459000	Sonstige Verbrauchsgüter	200	200	

Deckungsringe - Operative Gebarung

Ringnr.	VAST	Bezeichnung	Voranschlag 2022	Voranschlag 2021	Rechnung 2020
		Summe Ringnr. 350	1.400	1.400	752,24
351		Deckungsring 351			
	1.8280.700009	Miet- und Pachtaufwand - intern - Wirtschaftshof	2.000	2.000	372,00
	1.8280.700039	Miet- und Pachtaufwand - intern - Stadtgrün	2.500	1.500	218,64
	1.8280.728009	Entgelte für sonstige Leistungen - intern - Wirtschaftshof	43.000	43.000	34.307,51
	1.8280.728039	Entgelte für sonstige Leistungen - intern - Stadtgrün	1.000	1.000	
		Summe Ringnr. 351	48.500	47.500	34.898,15
352		Deckungsring 352			
	1.8400.728009	Entgelte für sonstige Leistungen - intern - Wirtschaftshof	2.500	1.400	578,25
	1.8400.728039	Entgelte für sonstige Leistungen - intern - Stadtgrün	12.100	12.100	265,85
		Summe Ringnr. 352	14.600	13.500	844,10
353		Deckungsring 353			
	1.8513.728009	Entgelte für sonstige Leistungen - intern - Wirtschaftshof	1.000	1.800	
	1.8513.728039	Entgelte für sonstige Leistungen - intern - Stadtgrün	1.500	1.800	734,45
	1.8513.728059	Entgelte für sonstige Leistungen - intern - Feuerwehr	1.000	1.000	
		Summe Ringnr. 353	3.500	4.600	734,45
361		Deckungsring 361			
	1.0630.621000	Sonstige Transporte	11.000	9.000	
	1.0630.700000	Miet- und Pachtaufwand	2.500	100	54,00
	1.0630.710000	Öffentliche Abgaben, ohne Gebühren gem. FAG	100	100	50,00
	1.0630.728000	Entgelte für sonstige Leistungen	49.000	22.500	903,00
		Summe Ringnr. 361	62.600	31.700	1.007,00
362		Deckungsring 362			
	1.2730.456000	Schreib-, Zeichen- und sonstige Büromittel	300	300	161,28
	1.2730.457000	Druckwerke	7.500	6.000	6.897,64
		Summe Ringnr. 362	7.800	6.300	7.058,92
363		Deckungsring 363			
	1.0600.757000	Transfers an private Organisationen ohne Erwerbszweck	46.800	46.800	
	1.0600.777000	Kap.Transfers an priv. Organisationen ohne Erwerbszweck	10.100	10.100	
		Summe Ringnr. 363	56.900	56.900	0,00
364		Deckungsring 364			
	1.1320.621009	Sonstige Transporte - intern - Wirtschaftshof	300	400	

Deckungsringe - Operative Gebarung

Ringnr.	VAST	Bezeichnung	Voranschlag 2022	Voranschlag 2021	Rechnung 2020
	1.1320.728009	Entgelte für sonstige Leistungen - intern - Wirtschaftshof	200	300	
		Summe Ringnr. 364	500	700	0,00
365		Deckungsring 365			
	1.1330.728009	Entgelte für sonstige Leistungen - intern - Wirtschaftshof	100	100	
	1.1330.728039	Entgelte für sonstige Leistungen - intern - Stadtgrün	400	400	
		Summe Ringnr. 365	500	500	0,00
366		Deckungsring 366			
	1.3620.615600	Instandhaltung von Kulturgüter	20.000	5.000	
	1.3620.640600	Rechts- und Beratungsaufwand	500	500	
	1.3620.728600	Entgelte für sonstige Leistungen	500	500	
		Summe Ringnr. 366	21.000	6.000	0,00
367		Deckungsring 367			
	1.6126.409000	Ersatzteile	100	100	
	1.6126.453000	Schmier- und Schleifmittel	200	100	
	1.6126.454000	Reinigungsmittel	300	100	
	1.6126.457000	Druckwerke	1.600	1.600	
	1.6126.459000	Sonstige Verbrauchsgüter	500	100	
	1.6126.619000	Instandhaltung von Sonderanlagen	300	300	
	1.6126.619380	Instandhaltung von Sonderanlagen - Schadensfall - 6126.829380	1.000	1.000	
	1.6126.631000	Telekommunikationsdienste	600	300	
	1.6126.700000	Miet- und Pacht Aufwand	7.100	100	
	1.6126.728000	Entgelte für sonstige Leistungen	50.200	16.600	
		Summe Ringnr. 367	61.900	20.300	0,00
368		Deckungsring 368			
	1.6126.728009	Entgelte für sonstige Leistungen - intern - Wirtschaftshof	4.000	1.000	
	1.6126.728039	Entgelte für sonstige Leistungen - intern - Stadtgrün	500	500	
		Summe Ringnr. 368	4.500	1.500	0,00
369		Deckungsring 369			
	1.0290.613000	Instandhaltung von sonstigen Grundstückseinrichtungen	1.500	1.000	213,90
	1.0290.614000	Instandhaltung von Gebäuden und Bauten	120.000	120.000	138.518,93
	1.0290.618000	Instandhaltung von sonstigen Anlagen	1.600	1.600	185,92
	1.0290.619000	Instandhaltung von Sonderanlagen	500	500	

Deckungsringe - Operative Gebarung

Ringnr.	VAST	Bezeichnung	Voranschlag 2022	Voranschlag 2021	Rechnung 2020
Summe Ringnr. 369			123.600	123.100	138.918,75
370		Deckungsring 370			
	1.4419.400000	Geringwertige Wirtschaftsgüter (GWG)	100		66.694,97
	1.4419.430000	Lebensmittel	100		4.175,28
	1.4419.452000	Treibstoffe	1.000		
	1.4419.454000	Reinigungsmittel	100		6.813,56
	1.4419.456000	Schreib-, Zeichen- und sonstige Büromittel	100		2.424,74
	1.4419.457000	Druckwerke	100		1.384,58
	1.4419.458000	Mittel zur ärztlichen Betreuung und Gesundheitsvorsorge	50.000		21.050,70
	1.4419.459000	Sonstige Verbrauchsgüter	35.000		8.406,19
	1.4419.621000	Sonstige Transporte	100		294,00
	1.4419.630000	Postdienste	100		
	1.4419.631000	Telekommunikationsdienste	100		
	1.4419.700000	Miet- und Pachtaufwand	20.000		14.134,01
	1.4419.710000	Öffentliche Abgaben, ohne Gebühren gem. FAG	100		
	1.4419.728000	Entgelte für sonstige Leistungen	10.000		130.502,18
		Summe Ringnr. 370	116.900	0	255.880,21
371		Deckungsring 371			
	1.5200.757300	Transfers an private Organisationen ohne Erwerbszweck	8.000		
	1.5200.768300	Sonstige Transfers an private Haushalte	1.000		
	1.5200.775300	Kapitaltransfers an Unternehmen (ohne Finanzunternehmen) und andere	20.100		
	1.5200.777300	Kapitaltransfers an private Organisationen ohne Erwerbszweck	12.000		
	1.5200.778300	Kapitaltransfers an private Haushalte	100.400		
		Summe Ringnr. 371	141.500	0	0,00
372		Deckungsring 372			
	1.0110.640300	Rechts- und Beratungsaufwand	100		
	1.0110.728300	Entgelte für sonstige Leistungen	500		
		Summe Ringnr. 372	600	0	0,00
373		Deckungsring 373			
	1.7820.775100	Kapitaltransfers an Unternehmen (ohne Finanzunternehmen)	5.000	15.000	
	1.7820.777100	Kapitaltransfers an private Organisationen ohne Erwerbszweck	5.000	15.000	3.877,39
	1.7820.778100	Kapitaltransfers an private Haushalte	10.000	15.000	
		Summe Ringnr. 373	20.000	45.000	3.877,39

Deckungsringe - Operative Gebarung

Ringnr.	VAST	Bezeichnung	Voranschlag 2022	Voranschlag 2021	Rechnung 2020
375		Deckungsring 375			
	1.4690.413420	Handelswaren zur unentgeltlichen Weitergabe	100		
	1.4690.457020	Druckwerke	100		
	1.4690.459020	Sonstige Verbrauchsgüter	300		
	1.4690.621020	Sonstige Transporte	100		
	1.4690.728020	Entgelte für sonstige Leistungen	2.500		
		Summe Ringnr. 375	3.100	0	0,00
376		Deckungsring 376			
	1.4690.621209	Sonstige Transporte - intern - Wirtschaftshof	100		
	1.4690.700209	Miet- und Pachtaufwand - intern - Wirtschaftshof	100		
	1.4690.728209	Entgelte für sonstige Leistungen - intern - Wirtschaftshof	100		
		Summe Ringnr. 376	300	0	0,00
377		Deckungsring 377			
	1.4690.757020	Transfers an private Organisationen ohne Erwerbszweck	100		
	1.4690.768020	Sonstige Transfers an private Haushalte	3.000		
		Summe Ringnr. 377	3.100	0	0,00
379		Deckungsring 379			
	1.0630.400030	Geringwertige Wirtschaftsgüter (GWG)	1.000		4.173,19
	1.0630.413430	Handelswaren	3.000		5.446,80
	1.0630.457030	Druckwerke	2.000		1.542,82
	1.0630.459030	Sonstige Verbrauchsgüter	27.000		1.264,88
	1.0630.621030	Sonstige Transporte	10.000		
	1.0630.700030	Miet- und Pachtaufwand	30.000		13.340,00
	1.0630.710030	Öffentliche Abgaben, ohne Gebühren gem. FAG	3.000		
	1.0630.728030	Entgelte für sonstige Leistungen	170.000		80,00
		Summe Ringnr. 379	246.000	0	25.847,69
380		Deckungsring 380			
	1.0100.400300	Geringwertige Wirtschaftsgüter (GWG) - Bedienstetenschutz	400		
	1.0100.728300	Entgelte für sonstige Leistungen - Bedienstetenschutz	15.000		
	1.0100.728310	Entgelte für sonstige Leistungen - Arbeitsmedizinische Betreuung	73.000		
	1.0100.728320	Entgelte für sonstige Leistungen - Brandschutz	1.000		
		Summe Ringnr. 380	89.400	0	0,00

Deckungsringe - Investive Gebarung

Ringnr.	VAST	Bezeichnung	Voranschlag 2022	Voranschlag 2021	Rechnung 2020
500		Deckungsring 500			
	5.0290.010430	Gebäude und Bauten - Rathaus	248.000	333.000	445.431,15
	5.0290.020430	Maschinen und maschinelle Anlagen - Rathaus	13.000	0	0,00
	5.0290.050430	Sonderanlagen - Rathaus	221.000	170.000	50.504,06
		Summe Ringnr. 500	482.000	503.000	495.935,21
502		VS 7 Landskron Generalsanierung			
	5.2110.006770	Sonstige Grundstückseinrichtungen - VS 7 Landskron	150.100	200.000	0,00
	5.2110.010770	Gebäude und Bauten - VS 7 Landskron	2.000.000	6.103.200	0,00
	5.2110.020770	Maschinen und maschinelle Anlagen - VS 7 Landskron	100	200	0,00
	5.2110.042770	Amts-, Betriebs- und Geschäftsausstattung - VS 7 Landskron	300.000	399.500	1.811,80
	5.2110.050770	Sonderanlagen - VS 7 Landskron	100	200	0,00
		Summe Ringnr. 502	2.450.300	6.703.100	1.811,80
505		Deckungsring 505			
	5.0160.042000	Amts-, Betriebs- und Geschäftsausstattung	291.600	369.100	434.294,76
	5.0160.042700	Amts-, Betriebs- und Geschäftsausstattung	17.000	9.800	24.648,36
	5.0160.070000	Aktivierungsfähige Rechte	318.200	264.500	75.218,95
		Summe Ringnr. 505	626.800	643.400	534.162,07
507		Deckungsring 507			
	5.8170.006110	Sonstige Grundstückseinrichtungen - Waldfriedhof - Grünflächen	3.000	2.000	0,00
	5.8170.006210	Sonstige Grundstückseinrichtungen - Waldfriedhof - Bäume	2.000	3.000	0,00
		Summe Ringnr. 507	5.000	5.000	0,00
510		Deckungsring 510			
	5.8513.020000	Maschinen und maschinelle Anlagen	1.000	75.000	32.266,29
	5.8513.030000	Werkzeuge und sonstige Erzeugungsmittel	2.000	2.000	909,52
	5.8513.040000	Fahrzeuge	6.300	2.000	43.604,00
	5.8513.042000	Amts-, Betriebs- und Geschäftsausstattung	18.000	31.000	5.861,08
	5.8513.070000	Aktivierungsfähige Rechte	1.500	5.000	0,00
		Summe Ringnr. 510	28.800	115.000	82.640,89
511		Deckungsring 511			
	5.2850.015000	Kulturgüter unbeweglich	100	100	0,00
	5.2850.020000	Maschinen und maschinelle Anlagen	500	100	0,00

Deckungsringe - Investive Gebarung

Ringnr.	VAST	Bezeichnung	Voranschlag 2022	Voranschlag 2021	Rechnung 2020
	5.2850.042000	Amts-, Betriebs- und Geschäftsausstattung	10.000	3.000	1.028,57
	5.2850.046000	Kulturgüter beweglich	10.000	5.000	5.959,00
		Summe Ringnr. 511	20.600	8.200	6.987,57
512		Deckungsring 512			
	5.8510.020000	Maschinen und maschinelle Anlagen	100	100	0,00
	5.8510.042000	Amts-, Betriebs- und Geschäftsausstattung	1.200	1.200	0,00
		Summe Ringnr. 512	1.300	1.300	0,00
513		Deckungsring 513			
	5.8510.020010	Maschinen und maschinelle Anlagen - Hebeanlagen	1.000	2.000	0,00
	5.8510.042010	Amts-, Betriebs- und Geschäftsausstattung - Hebeanlagen	2.500	2.000	17.781,31
		Summe Ringnr. 513	3.500	4.000	17.781,31
514		Deckungsring 514			
	5.1630.020000	Maschinen und maschinelle Anlagen	8.900	24.000	29.064,95
	5.1630.040000	Fahrzeuge	26.500	32.500	6.731,97
		Summe Ringnr. 514	35.400	56.500	35.796,92
515		Deckungsring 515			
	5.8150.020000	Maschinen und maschinelle Anlagen	10.000	6.600	690,54
	5.8150.030000	Werkzeuge und sonstige Erzeugungsmittel	10.000	8.400	7.058,99
		Summe Ringnr. 515	20.000	15.000	7.749,53
516		Deckungsring 516			
	5.8170.020000	Maschinen und maschinelle Anlagen	1.000	1.000	0,00
	5.8170.030000	Werkzeuge und sonstige Erzeugungsmittel	1.500	3.500	545,31
		Summe Ringnr. 516	2.500	4.500	545,31
517		Deckungsring 517			
	5.8170.020010	Maschinen und maschinelle Anlagen - BGA	400	400	0,00
	5.8170.030010	Werkzeuge und sonstige Erzeugungsmittel - BGA	1.000	1.900	0,00
		Summe Ringnr. 517	1.400	2.300	0,00
518		Deckungsring 518			
	5.6120.020000	Maschinen und maschinelle Anlagen	5.300	4.000	2.232,73
	5.6120.030000	Werkzeuge und sonstige Erzeugungsmittel	1.600	5.400	6.112,16
		Summe Ringnr. 518	6.900	9.400	8.344,89

Deckungsringe - Investive Gebarung

Ringnr.	VAST	Bezeichnung	Voranschlag 2022	Voranschlag 2021	Rechnung 2020
519		Deckungsring 519			
	5.8140.020000	Maschinen und maschinelle Anlagen	3.400	2.800	5.640,42
	5.8140.030000	Werkzeuge und sonstige Erzeugungsmittel	31.900	24.200	14.450,53
		Summe Ringnr. 519	35.300	27.000	20.090,95
520		Deckungsring 520			
	5.8200.020000	Maschinen und maschinelle Anlagen	800	800	0,00
	5.8200.030000	Werkzeuge und sonstige Erzeugungsmittel	1.400	12.200	1.608,77
		Summe Ringnr. 520	2.200	13.000	1.608,77
521		Deckungsring 521			
	5.8210.020000	Maschinen und maschinelle Anlagen	7.000	5.500	0,00
	5.8210.030000	Werkzeuge und sonstige Erzeugungsmittel	1.000	1.000	6.497,86
		Summe Ringnr. 521	8.000	6.500	6.497,86
530		Deckungsring 530			
	5.1630.060760	Im Bau befindliche Grundstückseinrichtung - FF Perau	253.500	0	0,00
	5.1630.061760	Im Bau befindliche Gebäude und Bauten - FF Perau	769.000	400.000	0,00
	5.1630.062760	Im Bau befindliche technische Anlagen/Fahrzeuge/Maschinen - FF Perau	84.500	0	0,00
	5.1630.063760	Im Bau befindliche Anlagen Amts-, Betriebs- und Geschäftsausstattung - FF Perau	25.400	0	0,00
		Summe Ringnr. 530	1.132.400	400.000	0,00
531		Deckungsring 531			
	5.2110.060760	Im Bau befindliche Grundstücks einrichtungen - Außenanlagen VS 6 Auen	20.000	0	0,00
	5.2110.061760	Im Bau befindliche Gebäude und Bauten - VS 6 Auen	1.355.000	0	0,00
	5.2110.062760	Im Bau befindliche technische Anlagen/Fahrzeuge/Maschinen - VS 6 Auen	5.000	0	0,00
	5.2110.063760	Im Bau befindliche Anlagen (Am ts-, Betriebs- und Geschäftsausstattung) - VS 6 Auen	20.000	0	0,00
		Summe Ringnr. 531	1.400.000	0	0,00
532		Deckungsring 532			
	5.2400.060720	Im Bau befindliche Grundstücks Grundstückseinrichtungen - KG Friedenspark	1.000	0	0,00
	5.2400.061720	Im Bau befindliche Gebäude und Bauten - KG Friedenspark	47.000	150.000	0,00
	5.2400.062720	Im Bau befindliche technische Anlagen/Fahrzeuge/Maschinen - KG Friedenspark	1.000	0	0,00
	5.2400.063720	Im Bau befindliche Anlagen (Ausstattung) - KG Friedenspark	1.000	0	0,00
		Summe Ringnr. 532	50.000	150.000	0,00
533		Deckungsring 533			
	5.2400.060850	Im Bau befindliche Grundstückseinrichtungen - KG tpu	150.000	0	0,00

Deckungsringe - Investive Gebarung

Ringnr.	VAST	Bezeichnung	Voranschlag 2022	Voranschlag 2021	Rechnung 2020
	5.2400.061850	Im Bau befindliche Gebäude und Bauten - KG tpv	1.248.000	0	0,00
	5.2400.062850	Im Bau befindliche technische Anlagen/Fahrzeuge/Maschinen - KG tpv	1.000	0	0,00
	5.2400.063850	Im Bau befindliche Anlagen (Betriebsausstattung) - KG tpv	1.000	0	0,00
		Summe Ringnr. 533	1.400.000	0	0,00
534		Deckungsring 534			
	5.3800.060400	Im Bau befindliche Grundstückseinrichtungen- Volkshaus Perau Außenanlagen	270.400	0	0,00
	5.3800.061400	Im Bau befindliche Gebäude und Bauten - Volkshaus Perau Bau	1.183.000	500.000	0,00
	5.3800.062400	Im Bau befindliche Sonderanlagen - Volkshaus Perau	42.300	0	0,00
	5.3800.063400	Im Bau befindliche Anlagen (Am ts-, Betriebs- und Geschäftsausstattung) - Volkshaus Perau	42.300	0	0,00
		Summe Ringnr. 534	1.538.000	500.000	0,00
544		Deckungsring 544			
	5.2110.006910	Sonstige Grundstückseinrichtungen - div. VS	52.000	52.000	0,00
	5.2110.042910	Amts-, Betriebs- und Geschäftsausstattung - Ganztagschulen	104.000	104.000	41.959,68
		Summe Ringnr. 544	156.000	156.000	41.959,68
546		Deckungsring 546			
	5.2120.006910	Sonstige Grundstückseinrichtungen	34.000	34.000	0,00
	5.2120.042910	Amts-, Betriebs- und Geschäftsausstattung - Ganztagschulen	70.000	70.000	0,00
		Summe Ringnr. 546	104.000	104.000	0,00
572		Deckungsring 572			
	5.6120.002000	Straßenbauten	1.712.000	1.364.000	756.228,18
	5.6120.006100	Sonstige Grundstückseinrichtungen	10.000	40.000	8.677,30
	5.8160.005100	Anlagen zu Straßenbauten	250.000	190.000	265.919,32
		Summe Ringnr. 572	1.972.000	1.594.000	1.030.824,80
576		Deckungsring 576			
	5.6120.001000	Unbebaute Grundstücke	460.000	500.000	842.628,81
	5.6120.070000	Aktivierungsfähige Rechte	1.000	1.000	0,00
		Summe Ringnr. 576	461.000	501.000	842.628,81
589		Deckungsring 589			
	5.8400.001000	Unbebaute Grundstücke	227.500	500.000	1.440.000,00
	5.8400.070000	Aktivierungsfähige Rechte	1.000	1.000	0,00
		Summe Ringnr. 589	228.500	501.000	1.440.000,00
590		VS1 Khevenhueller Generalsan.			

Deckungsringe - Investive Gebarung

Ringnr.	VAST	Bezeichnung	Voranschlag 2022	Voranschlag 2021	Rechnung 2020
	5.0290.060450	Im Bau befindliche Grundstückseinrichtung - ASt Khevenhüller	100	0	0,00
	5.0290.061450	Im Bau befindliche Gebäude und Bauten - ASt Khevenhüller	40.000	0	0,00
	5.0290.062450	Im Bau befindliche technische Anlagen/Fahrzeuge/Maschinen - ASt Khevenhüller	100	0	0,00
	5.0290.063450	Im Bau befindliche Anlagen (Amtsausstattung) - ASt Khevenhüller	100	0	0,00
		Summe Ringnr. 590	40.300	0	0,00
591		RWS			
	5.2110.060840	Im Bau befindliche Grundstückseinrichtungen - VS - Richard-Wagner-Straße	67.400	100	0,00
	5.2110.061840	Im Bau befindliche Gebäude und Bauten - VS Richard-Wagner-Straße	450.000	500.100	0,00
	5.2110.062840	Im Bau befindliche technische Anlagen/Fahrzeuge/Maschinen - VS Richard-Wagner-Straße	100	100	0,00
	5.2110.063840	Im Bau befindliche Anlagen (Amtsausstattung) - VS - Richard-Wagner-Straße	45.000	100	0,00
		Summe Ringnr. 591	562.500	500.400	0,00
592		VS 2 / Kindergarten Gernalsan.			
	5.2110.060720	Im Bau befindliche Grundstückseinrichtungen - VS 2 Friedenspark	1.000	0	0,00
	5.2110.061720	Im Bau befindliche Gebäude und Bauten - VS 2 Friedenspark	97.000	0	0,00
	5.2110.062720	Im Bau befindliche technische Anlagen/Fahrzeuge/Maschinen - VS 2 Friedenspark	1.000	0	0,00
	5.2110.063720	Im Bau befindliche Anlagen (Amtsausstattung) - VS 2 Friedenspark	1.000	0	0,00
		Summe Ringnr. 592	100.000	0	0,00
593		RWS Sanierung Umb. KIGA			
	5.2400.060860	Im Bau befindliche Grundstücks einrichtungen - KG Richard-Wagner-Schule	22.400	0	0,00
	5.2400.061860	Im Bau befindliche Gebäude und Bauten - KG Richard-Wagner-Schule	150.000	0	0,00
	5.2400.062860	Im Bau befindliche technische Anlagen/Fahrzeuge/Maschinen - KG Richard-Wagner-Schule	100	0	0,00
	5.2400.063860	Im Bau befindliche Anlagen (Amtsausstattung) - KG Richard-Wagner-Straße	15.000	0	0,00
		Summe Ringnr. 593	187.500	0	0,00
594		Gruenes Eck			
	5.8150.006100	Sonstige Grundstückseinrichtungen - innerst. Parkanlagen	161.600	0	0,00
	5.8150.006600	Sonstige Grundstückseinrichtungen -	97.400	0	0,00
	5.8150.042100	Amts-, Betriebs- und Geschäftsausstattung	159.000	81.500	32.360,06
		Summe Ringnr. 594	418.000	81.500	32.360,06
595		Wirtschaftshof			
	5.8200.010100	Gebäude und Bauten	46.000	307.700	0,00
	5.8200.050100	Sonderanlagen	130.000	27.100	0,00
		Summe Ringnr. 595	176.000	334.800	0,00

Deckungsringe - Investive Gebarung

Ringnr.	VAST	Bezeichnung	Voranschlag 2022	Voranschlag 2021	Rechnung 2020
596		VISTA			
	5.8593.004000	Wasser- und Abwasserbauten und -anlagen	80.000	100.000	0,00
	5.8593.060000	Im Bau befindliche Grundstückseinrichtungen - Post 004	150.000	0	0,00
		Summe Ringnr. 596	230.000	100.000	0,00

Nachweis der Investitionstätigkeit und deren Finanzierung - Voranschlag 2022 -

I) Investive Einzelvorhaben gem. § 18 Abs. 1 K-GHG

Haushaltsjahr: 2022			Investition	Finanzierung								Saldo
Investitions-Nr.	Vorhabenbezeichnung	Ansatz	Anschaffungs-/ Herstellungs-kosten	Mittel aus Geldfluss der operativen Gebarung	Gemeinde- Bedarfszu- weisungen iR	Allg. Haushalts- rücklage	Kapital- rücklage Kelag	Gebundene Haushalts- rücklagen	Subventionen/ sonstige Kapital- transfers	Darlehen	Vermögens- veräußerung Sonstige	
1000004	EDV - Amtsausstattung		308.600	-	-	-	-	-	-	308.600	-	0
1000005	EDV - Aktivierungsfähige Rechte		318.200	-	-	-	-	-	36.000	282.200	-	0
1000019	Fahrzeuge - Freiwillige Feuerwehren		355.000	-	-	-	-	-	175.000	180.000	-	0
1000027	VS 1 Khevenhüller - Generalsanierung VE 390		40.300	-	-	-	-	-	-	40.300	-	0
1000038	VS 7 Landskron - Generalsanierung VE 397		2.300.300	-	-	-	-	-	-	2.300.300	-	0
1000063	Sportplatz Maria Gail		27.000	-	-	-	-	-	-	27.000	-	0
1000081	Grundbesitz - öffentliches Gut		461.000	-	-	-	-	461.000	-	-	-	0
1000082	Straßen-Bau und -Beleuchtung -		4.292.000	-	-	-	-	-	85.000	4.207.000	-	0
1000083	Brücken - Sanierungen - lt.		1.211.100	-	-	-	-	-	-	1.211.100	-	0
1000090	Fuß- und Radwege		255.000	-	-	-	-	-	-	255.000	-	0
1000100	Kinderspielplätze		193.000	-	-	-	-	-	-	193.000	-	0
1000101	Maschinen und maschinelle Anlagen - 5/S		94.000	-	-	-	-	-	-	86.000	8.000	0
1000122	Zentralfriedhof - VE 569		211.900	-	-	-	-	-	98.000	113.900	-	0
1000130	Fuhrpark - Fahrzeuge		1.274.000	-	-	-	-	-	-	1.245.000	29.000	0
1000131	Abwasserbeseitigung - Kanal - Sanierung		4.230.000	-	-	-	-	1.590.000	-	2.640.000	-	0
1000134	VISTA (Technologiepark) - Hochwasserschutz		230.000	-	-	-	-	-	-	230.000	-	0
1000137	VISTA (Technologiepark)		400.000	-	-	-	-	-	-	400.000	-	0
1000153	Grundbesitz - Privatgrund		2.268.000	-	-	-	-	-	-	-	2.268.000	0
1000191	MS - Ausstattung von neuen		104.000	-	-	-	-	-	104.000	-	-	0
1000192	Volksschulen - Ausstattung von Nachmittagsgruppen		156.000	-	-	-	-	-	156.000	-	-	0
1000212	Betriebswasserreinigungsanlage Infineon		2.450.000	-	-	-	-	-	-	2.450.000	-	0
1000217	Gebäude Rathaus - VE 300		407.000	-	-	-	-	-	-	407.000	-	0
1000235	Stadion Lind - VE 520		91.000	-	-	-	-	-	-	91.000	-	0
1000239	Kanal - Ausbau		1.255.000	-	-	-	-	160.000	-	1.095.000	-	0
1000261	Draulände - Neugestaltung		15.000	-	-	-	-	-	-	15.000	-	0
1000318	Richard-Wagner-Schule - Generalsanierung		750.000	-	-	-	-	-	337.500	412.500	-	0
1000390	Straßenbauten - St. Martin - Hangsicherung		270.000	-	-	-	-	-	-	270.000	-	0
1000392	FF Perau inkl. Volkshaus - Neubau		2.670.400	-	-	-	-	-	955.000	1.715.400	-	0
1000393	Straßenbauten - Wohngebieterschließungen		425.000	-	-	-	-	-	120.000	305.000	-	0
1000400	KG TPV - Neubau		1.400.000	-	-	-	-	-	1.378.000	22.000	-	0
1000405	Wirtschaftshof - Öffentliche Beleuchtung und Uhren		300.000	-	-	-	-	-	-	300.000	-	0
1000464	Stadthalle Villach - Investitionszuschuss für		1.700.000	-	-	-	-	-	-	1.700.000	-	0
1000466	Volkshäuser		70.000	-	-	-	-	-	-	70.000	-	0
1000469	Bundesflüsse - Hochwasserschutz		275.000	-	-	-	-	-	-	275.000	-	0

Haushaltsjahr: 2022			Investition	Finanzierung							Saldo	
Investitions-Nr.	Vorhabenbezeichnung	Ansatz	Anschaffungs-/Herstellungs-kosten	Mittel aus Geldfluss der operativen Gebarung	Gemeinde-Bedarfszuweisungen iR	Allg. Haushalts-rücklage	Kapital-rücklage Kelag	Gebundene Haushalts-rücklagen	Subventionen/sonstige Kapital-transfers	Darlehen		Vermögens-veräußerung Sonstige
1000478	CCV Congress Center Villach GmbH -		150.000	-	-	-	-	-	-	150.000	-	0
1000487	Hausanschlüsse		150.000	-	-	-	-	-	-	150.000	-	0
1000488	Radwege-Land+ÖBB		220.000	-	-	-	-	-	85.000	135.000	-	0
1000495	Photovoltaik-Anlagen - Errichtung		490.000	-	-	-	-	255.000	-	235.000	-	0
1000499	LCAS		3.180.000	-	-	-	-	-	-	3.180.000	-	0
1000506	VS 2 Friedenspark und KG Innensanierung und		150.000	-	-	-	-	-	-	150.000	-	0
1000509	VS 3 Lind - Akustikdecken inkl. Beleuchtung		200.000	-	-	-	-	-	-	200.000	-	0
1000514	VS 6 Auen - Um- und Zubau		1.400.000	-	-	-	-	-	500.000	900.000	-	0
1000537	Photovoltaik-Anlagen		272.400	-	-	-	-	-	-	272.400	-	0
2000095	STVO Maßnahmen - Villach		118.800	-	-	-	-	-	-	118.800	-	0
2000099	Grünflächen - Grundstückseinrichtungen		30.000	-	-	-	-	-	-	30.000	-	0
2000102	Gartenanlagen - Ausstattung		84.100	-	-	-	-	-	-	84.100	-	0
2000211	Kläranlage-Energiezentrale		400.000	-	-	-	-	-	-	400.000	-	0
2000237	Verkehrsberuhigung - Straßenbauten - Innenstadt		485.000	-	-	-	-	-	-	485.000	-	0
2000262	Technologiepark Villach - Leitsystem		292.600	-	-	-	-	-	-	292.600	-	0
2000278	Entsiegelung		200.000	-	-	-	-	-	-	200.000	-	0
2000449	5F - sonstige Kleininvestitionen		180.100	-	-	-	-	-	21.500	158.600	-	0
2000453	5W - sonstige Kleininvestitionen		154.900	-	-	-	-	-	-	154.900	-	0
2000471	Stadtpark		20.000	-	-	-	-	-	-	20.000	-	0
2000474	Waldfriedhof - Zeremonienhalle		19.500	-	-	-	-	-	-	19.500	-	0
2000518	Grünes Eck - Perau		298.400	-	-	-	-	-	-	298.400	-	0
Summe investive Einzelvorhaben			39.303.600	-	-	-	-	2.466.000	4.051.000	30.481.600	2.305.000	0

II) Sonstige Investitionen gem. § 18 Abs. 2 K-GHG

Haushaltsjahr: 2021			Investition	Finanzierung							Saldo	
			Anschaffungs-/Herstellungs-kosten	Mittel aus Geldfluss der operativen Gebarung	Gemeinde-Bedarfszuweisungen iR	Allg. Haushalts-rücklage	Kapital-rücklage Kelag	Gebundene Haushalts-rücklagen	Subventionen/sonstige Kapital-transfers	Darlehen		Vermögens-veräußerung Sonstige
Summe Sonstige Investitionen			3.122.700	0	0	0	0	475.000	228.300	2.365.400	54.000	-

III) Gesamtsumme

Gesamtsumme Investitionstätigkeit	42.426.300	0	0	0	0	2.941.000	4.279.300	32.847.000	2.359.000	-
--	-------------------	----------	----------	----------	----------	------------------	------------------	-------------------	------------------	----------

Investmentfondsvermögen

Fondsbezeichnung	Kapitalanlagegesellschaft	Betrag
R50	Amundi Austria Investment GmbH - 1.372 Anteile	€ 43.020.706,40
	Stand per 29.10.2021 (vor Ausschüttung 2021)	€ 43.020.706,40

STELLENPLAN 2022 (gemäß § 9 Abs. 2 Z. 6 VRV)**BESOLDUNGSGRUPPEN gemäß § 2 Kärntner Stadtbeamtenengesetz 1993:**

Bedienstete der Allgemeinen Verwaltung	425
Bedienstete in handwerklicher Verwendung	315
Bedienstete in Verwendung als Kindergärtner/innen und Horterzieher/innen	126
Bedienstete insgesamt	866

VERWENDUNGSGRUPPEN gemäß § 3 Kärntner Stadtbeamtenengesetz 1993:

Bedienstete der Allgemeinen Verwaltung		Bedienstete in handwerklicher Verwendung		Kindergärtner/innen und Horterzieher/innen
A/IX	1	1/V	11	Insgesamt 126
A/VIII	6	1	0	
A/VII/VIII	10	2/V	2	
A/VII	29	2/IV	48	
A/VI/VII	15	2	34	
A	0	3 (2)	119	
B/VII	7	4 (3)	66	
B/VI/VII	12	5 (4)	35	
B/VI	139	Insgesamt	315	
B	75			
C/V	52			
C	67			
D	1			
E	11			
Insgesamt	425			

Planstellen insgesamt	866
------------------------------	------------

PLANSTELLEN gemäß § 4 Kärntner Stadtbeamtenengesetz 1993:

Bereich	Allgemeine Verwaltung	Handwerkliche Verwendung	Kindergärtner/innen Horterzieher/innen	Ingesamt
Büro des Bürgermeisters	8	0	0	8
Kontrollamt	5	0	0	5
Krankenfürsorgeanstalt	1	0	0	1
Magistratsdirektion	57	3	0	60
Geschäftsgruppe 1 - Behördenverwaltung	88	3	0	91
Geschäftsgruppe 2 - Bau	47	43	0	90
Geschäftsgruppe 3 - Finanzen und Wirtschaft	43	1	0	44
Geschäftsgruppe 4 - Soziales, Bildung, Kultur	67	79	126	272
Geschäftsgruppe 5 - Betriebe und Unternehmen	68	179	0	247
Personalreserve	41	7	0	48
Insgesamt	425	315	126	866

Anlage 6a - Nachweis über Transferzahlungen

Voranschlag

Transferzahlungen von/an Bund, Bundesfonds, Bundeskammern		
Art	Summe Einzahlungen	Summe Auszahlungen
Kapitaltransfers	1.918.300	
laufende Transfers	4.317.900	25.000
Transferzahlungen von/an Länder, Landesfonds, Landeskammern		
Art	Summe Einzahlungen	Summe Auszahlungen
Kapitaltransfers	1.666.300	575.100
laufende Transfers	5.139.000	55.298.200
Transferzahlungen von/an Gemeinden, Gemeindeverbände, Gemeindefonds		
Art	Summe Einzahlungen	Summe Auszahlungen
Kapitaltransfers		108.200
laufende Transfers	1.134.800	312.300
Transferzahlungen von/an Sozialversicherungsträger		
Art	Summe Einzahlungen	Summe Auszahlungen
Kapitaltransfers		
laufende Transfers	823.800	47.400
Transferzahlungen von/an sonst. Träger des öffentlichen Rechts		
Art	Summe Einzahlungen	Summe Auszahlungen
Kapitaltransfers	311.700	
laufende Transfers	90.000	12.800

Anlage 6b - Nachweis über Haushaltsrücklagen und Zahlungsmittelreserven

Art der Rücklage	Verwendungszweck	Ansatz/Konto	Rücklagenstand 31.12.2021	Veränderungen in 2022		Rücklagenstand 31.12.2022	Zahlungsmittelreserven		
				Zuführungen	Entnahmen		31.12.2021	31.12.2022	Nachweis
Zweckgebunden	Rücklage KFA - 7/8/94502	0180/934000	3.075.244	0	292.500	2.782.744	2.924.320	2.782.744	
Zweckgebunden	Naturpark 7/8/94812	5200/934000	10.000	0	0	10.000	10.000	10.000	
Zweckgebunden	Rücklage PTS 7/8/94802	2140/934000	350.000	0	0	350.000	350.000	350.000	
Zweckgebunden	Parkpl., Straßenverkehr, Citybus - 7/8/94512	6123/934000	-960.445	718.000	952.600	-1.195.045	-825.813	-1.195.045	
Zweckgebunden	Tourismus 7/8/94582	7700/934582	34.155	0	0	34.155	130.609	34.155	
Zweckgebunden	Friedhöfe - 7/8/94592	8170/934000	-317.101	0	232.500	-549.601	-35.093	-549.601	
Zweckgebunden	Grundbesitz - 7/8/94602	8400/934000	245.251	0	0	245.251	580.303	245.251	
Zweckgebunden	Abwasserbeseitigung Erhaltung - 7/8/94522	8510/934000	831.631	1.591.000	1.590.000	832.631	187.795	832.631	
Zweckgebunden	Abwasserbeseitigung Ausbau - 7/8/94532	8510/934000	-61.744	355.300	181.900	111.656	775.706	111.656	
Zweckgebunden	Müllbeseitigung - 7/8/794542	8520/934000	6.398.746	298.400	730.000	5.967.146	4.995.526	5.967.146	
Zweckgebunden	Mülldeponie - 8/9/94682	8520/934000	190.350	0	0	190.350	190.350	190.350	
Zweckgebunden	Entsorgungseinr. - 7/8/94552	8521/934552	110.223	0	18.900	91.323	129.232	91.323	
Zweckgebunden	Hausbesitz Mietzinsreserve 7/8/94562	4800/934000	422.387	0	0	422.387	422.387	422.387	
Allgemein	Kapitalrücklage 7/8/95102	9000/934122	-2.436.911	0	80.900	-2.517.811	3.142.985	-2.517.811	
Allgemein	Kapitalrücklage Kelag 7/8/95122	9000/934122	13.092.902	0	70.000	13.022.902	-3.592.630	13.022.902	
Zweckgebunden	Horizon 2020 - 7/8/94572	7820/934000	41.949	0	0	41.949	41.949	41.949	
Zweckgebunden	Jugendzentrum -7/8/94402	2591/934000	297.823	0	0	297.823	297.823	297.823	
Zweckgebunden	KG St. Magdalen - 7/8/94412	2400/934000	209.441	0	0	209.441	209.441	209.441	
Zweckgebunden	Stadion Lind Kantine (KIG) - 7/8/94422	2621/934000	10.000	0	0	10.000	0	10.000	
Zweckgebunden	Rathaus (KIG) - 7/8/94432	0290/934000	163.141	0	0	163.141	163.141	163.141	
Zweckgebunden	Feuerwehr 7/8/94442	1630/934000	282.228	0	0	282.228	53.631	282.228	
Zweckgebunden	Ausgleich Tourismusverb. - 7/8/94583	92007700/934582	0	591.500	591.500	0	0	0	
Allgemein	Investitionen - 7/8/94902	9000/934000	0	2.039.500	461.000	1.578.500	1.521.000	1.578.500	
Zweckgebunden	Rücklage (Geb.R.) - VS Landskron	2400/934000	1.868.016	0	0	1.868.016	0	1.868.016	
Zweckgebunden	Nachmittagsgruppen VS 7/894812	2400/934000	5.987	0	0	5.987	0	5.987	
Zweckgebunden	NMS Lind - 7/894822	2400/934000	217.125	0	0	217.125	0	217.125	
Summe			24.080.396	5.593.700	5.201.800	24.472.296	11.672.662	24.472.296	

Anlage 6f - Nachweis über haushaltsinterne Vergütungen

Voranschlag

Gruppenebene		Erträge	Aufwendungen
0	Vertretungskörper und allgemeine Verwaltung (Gemeinden)	3.803.600	1.492.700
1	Öffentliche Ordnung und Sicherheit (Länder und Gemeinden)	21.700	269.000
2	Unterricht, Erziehung, Sport und Wissenschaft (Länder und Gemeinden)	114.400	2.954.800
3	Kunst, Kultur und Kultus (Länder und Gemeinden)	19.800	414.500
4	Soziale Wohlfahrt und Wohnbauförderung (Länder und Gemeinden)	0	216.800
5	Gesundheit (Länder und Gemeinden)	139.400	190.300
6	Straßen- und Wasserbau, Verkehr (Länder und Gemeinden)	480.400	2.713.500
7	Wirtschaftsförderung (Länder und Gemeinden)	0	22.000
8	Dienstleistungen (Länder und Gemeinden)	16.026.900	12.146.000
9	Finanzwirtschaft (Länder und Gemeinden)	0	186.600
Summe		20.606.200	20.606.200

Anlage 6c - Einzelnachweis über Finanzschulden und Schuldendienst gem. § 32 Abs. 1 und 2 - Voranschlag

Angaben in Euro (gerundet auf 100 Euro)

	Ansatz und Konto	Währung	Darlehenshöhe gesamt	Buchwert/Stand 31.12. 2021	Zugang 2022	Tilgung 2022	Zinsen 2022	Summe Schuldendienst	Schulden-dienstersatz 2022	Buchwert/Stand 31.12. 2022	Nettoschulden-dienst	Laufzeit (von jiji)	Laufzeit (bis jiji)	
1. Darlehen für Investitionszwecke														
1.1 ...von Trägern des öffentlichen Rechts														
1.1.1 ...von Bund, Bundesfonds, Bundeskammern														
1.1.2 ...von Ländern, Landesfonds, Landeskammern														
1.1.3 ...von Gemeinden, Gemeindeverbänden, Gemeindefonds														
1.1.4 ...von Sozialversicherungsträgern														
1.1.5 ...von sonstigen Trägern öffentlichen Rechts														
1.2 ...von Beteiligungen der Gebietskörperschaft (ohne Finanzunternehmen)														
1.3 ...von Unternehmen (ohne Beteiligungen und ohne Finanzunternehmen)														
1.4 ...von Finanzunternehmen														
1.4.1 ... im Inland														
	1/80/0027	7820	EUR	15.300	4.100	0	500	0	500	500	3.600	0	1982	2029
	346100													
	6/10/0002	4800	EUR	2.906.900	1.650.400	0	109.900	1.300	111.200	0	1.540.500	111.200	1996	2036
	346100													
	6/10/0007	8510	EUR	2.034.800	384.900	0	95.900	900	96.800	24.700	289.000	72.100	1999	2026
	346100													
	6/10/0033	8510	EUR	1.046.500	219.400	0	48.600	400	49.000	10.800	170.800	38.200	2001	2026
	346100													
	6/10/0036		EUR	5.977.600	529.000	0	528.900	700	529.600	0	100	529.600	2007	2023
	6/10/0036	6123	EUR	194.900	17.200	0	17.200	0	17.300		0	17.300	2007	2023
	346100													
	6/10/0036	8170	EUR	162.600	14.400	0	14.400	0	14.400		0	14.400	2007	2023
	346100													
	6/10/0036	8170	EUR	123.100	10.900	0	10.900	0	10.900		0	10.900	2007	2023
	346100													
	6/10/0036	8210	EUR	584.000	51.700	0	51.700	100	51.700		0	51.700	2007	2023
	346100													
	6/10/0036	8513	EUR	571.500	50.600	0	50.600	100	50.600		0	50.600	2007	2023
	346100													

	Ansatz und Konto	Währung	Darlehenshöhe gesamt	Buchwert/Stand 31.12. 2021	Zugang 2022	Tilgung 2022	Zinsen 2022	Summe Schuldendienst	Schulden dienst ersätze 2022	Buchwert/Stand 31.12. 2022	Nettoschulden dienst	Laufzeit (von jjjj)	Laufzeit (bis jjjj)
6/10/0036	8513 346100	EUR	67.500	6.000	0	6.000	0	6.000		0	6.000	2007	2023
6/10/0036	8520 346100	EUR	1.765.800	156.300	0	156.200	200	156.400		0	156.400	2007	2023
6/10/0036	8996 346100	EUR	2.508.200	221.900	0	221.900	300	222.300		100	222.300	2007	2023
6/10/0068		EUR	1.505.600	463.400	0	111.000	12.600	123.500	0	352.500	123.500	2010	2025
6/10/0068	1630 346100	EUR	173.000	53.200	0	12.800	1.400	14.200		40.500	14.200	2010	2025
6/10/0068	2120 346100	EUR	10.500	3.200	0	800	100	900		2.500	900	2010	2025
6/10/0068	6123 346100	EUR	22.300	6.900	0	1.600	200	1.800		5.200	1.800	2010	2025
6/10/0068	8170 346100	EUR	14.000	4.300	0	1.000	100	1.100		3.300	1.100	2010	2025
6/10/0068	8210 346100	EUR	246.000	75.700	0	18.100	2.100	20.200		57.600	20.200	2010	2025
6/10/0068	8513 346100	EUR	268.900	82.800	0	19.800	2.300	22.100		63.000	22.100	2010	2025
6/10/0068	8992 346100	EUR	770.900	237.300	0	56.900	6.400	63.200		180.400	63.200	2010	2025
6/10/0069		EUR	7.477.500	2.301.600	0	551.100	62.300	613.500	0	1.750.400	613.500	2010	2025
6/10/0069	0290 346100	EUR	52.300	16.100	0	3.900	400	4.300		12.300	4.300	2010	2025
6/10/0069	2120 346100	EUR	69.500	21.400	0	5.100	600	5.700		16.300	5.700	2010	2025
6/10/0069	2120 346100	EUR	208.600	64.200	0	15.400	1.700	17.100		48.800	17.100	2010	2025
6/10/0069	2130 346100	EUR	12.000	3.700	0	900	100	1.000		2.800	1.000	2010	2025
6/10/0069	2400 346100	EUR	74.800	23.000	0	5.500	600	6.100		17.500	6.100	2010	2025
6/10/0069	2400 346100	EUR	103.200	31.800	0	7.600	900	8.500		24.200	8.500	2010	2025
6/10/0069	2620 346100	EUR	25.400	7.800	0	1.900	200	2.100		6.000	2.100	2010	2025

	Ansatz und Konto	Währung	Darlehenshöhe gesamt	Buchwert/Stand 31.12. 2021	Zugang 2022	Tilgung 2022	Zinsen 2022	Summe Schuldendienst	Schulden dienststersätze 2022	Buchwert/Stand 31.12. 2022	Nettoschulden dienst	Laufzeit (von jjjj)	Laufzeit (bis jjjj)
6/10/0069	2621 346100	EUR	17.900	5.500	0	1.300	100	1.500		4.200	1.500	2010	2025
6/10/0069	5200 346100	EUR	22.400	6.900	0	1.700	200	1.800		5.300	1.800	2010	2025
6/10/0069	6120 346100	EUR	2.506.500	771.500	0	184.700	20.900	205.600		586.700	205.600	2010	2025
6/10/0069	6120 346100	EUR	117.400	36.100	0	8.700	1.000	9.600		27.500	9.600	2010	2025
6/10/0069	6400 346100	EUR	6.000	1.800	0	400	0	500		1.400	500	2010	2025
6/10/0069	8140 346100	EUR	21.700	6.700	0	1.600	200	1.800		5.100	1.800	2010	2025
6/10/0069	8150 346100	EUR	112.900	34.800	0	8.300	900	9.300		26.400	9.300	2010	2025
6/10/0069	8160 346100	EUR	67.300	20.700	0	5.000	600	5.500		15.800	5.500	2010	2025
6/10/0069	8992 346100	EUR	4.059.600	1.249.600	0	299.100	33.900	333.100		950.100	333.100	2010	2025
6/10/0070		EUR	9.600.000	4.151.200	0	660.000	74.800	734.800	0	3.491.200	734.800	2012	2027
6/10/0070	2650 346100	EUR	400.300	173.100	0	27.500	3.100	30.600		145.600	30.600	2012	2027
6/10/0070	6120 346100	EUR	1.999.700	864.700	0	137.500	15.600	153.100		727.200	153.100	2012	2027
6/10/0070	8170 346100	EUR	160.300	69.300	0	11.000	1.200	12.300		58.300	12.300	2012	2027
6/10/0070	8210 346100	EUR	199.700	86.300	0	13.700	1.600	15.300		72.600	15.300	2012	2027
6/10/0070	8992 346100	EUR	6.840.000	2.957.800	0	470.300	53.300	523.500		2.487.500	523.500	2012	2027
6/10/0073		EUR	10.000.000	7.274.500	0	631.100	134.900	766.000	0	6.643.400	766.000	2017	2032
6/10/0073	0290 346100	EUR	692.000	503.400	0	43.700	9.300	53.000		459.700	53.000	2017	2032
6/10/0073	0290 346100	EUR	550.000	400.100	0	34.700	7.400	42.100		365.400	42.100	2017	2032
6/10/0073	1630 346100	EUR	200.000	145.500	0	12.600	2.700	15.300		132.900	15.300	2017	2032

	Ansatz und Konto	Währung	Darlehenshöhe gesamt	Buchwert/Stand 31.12. 2021	Zugang 2022	Tilgung 2022	Zinsen 2022	Summe Schuldendienst	Schulden dienst ersätze 2022	Buchwert/Stand 31.12. 2022	Nettoschulden dienst	Laufzeit (von jjjj)	Laufzeit (bis jjjj)
6/10/0073	2120 346100	EUR	300.000	218.200	0	18.900	4.000	23.000		199.300	23.000	2017	2032
6/10/0073	2130 346100	EUR	200.000	145.500	0	12.600	2.700	15.300		132.900	15.300	2017	2032
6/10/0073	2620 346100	EUR	1.824.000	1.326.900	0	115.100	24.600	139.700		1.211.800	139.700	2017	2032
6/10/0073	2620 346100	EUR	420.000	305.500	0	26.500	5.700	32.200		279.000	32.200	2017	2032
6/10/0073	2632 346100	EUR	1.100.000	800.200	0	69.400	14.800	84.300		730.800	84.300	2017	2032
6/10/0073	2640 346100	EUR	250.000	181.900	0	15.800	3.400	19.200		166.100	19.200	2017	2032
6/10/0073	2850 346100	EUR	140.000	101.800	0	8.800	1.900	10.700		93.000	10.700	2017	2032
6/10/0073	3691 346100	EUR	135.000	98.200	0	8.500	1.800	10.300		89.700	10.300	2017	2032
6/10/0073	6120 346100	EUR	180.000	130.900	0	11.400	2.400	13.800		119.600	13.800	2017	2032
6/10/0073	6120 346100	EUR	1.417.000	1.030.800	0	89.400	19.100	108.500		941.400	108.500	2017	2032
6/10/0073	6123 346100	EUR	920.000	669.300	0	58.100	12.400	70.500		611.200	70.500	2017	2032
6/10/0073	6490 346100	EUR	295.000	214.600	0	18.600	4.000	22.600		196.000	22.600	2017	2032
6/10/0073	6490 346100	EUR	32.000	23.300	0	2.000	400	2.500		21.300	2.500	2017	2032
6/10/0073	8150 346100	EUR	90.000	65.500	0	5.700	1.200	6.900		59.800	6.900	2017	2032
6/10/0073	8160 346100	EUR	264.000	192.000	0	16.700	3.600	20.200		175.400	20.200	2017	2032
6/10/0073	8160 346100	EUR	150.000	109.100	0	9.500	2.000	11.500		99.700	11.500	2017	2032
6/10/0073	8170 346100	EUR	119.000	86.600	0	7.500	1.600	9.100		79.100	9.100	2017	2032
6/10/0073	8210 346100	EUR	672.000	488.800	0	42.400	9.100	51.500		446.400	51.500	2017	2032
6/10/0073	8210 346100	EUR	50.000	36.400	0	3.200	800	3.800		32.900	3.800	2017	2032

	Ansatz und Konto	Währung	Darlehenshöhe gesamt	Buchwert/Stand 31.12. 2021	Zugang 2022	Tilgung 2022	Zinsen 2022	Summe Schuldendienst	Schulden dienst ersätze 2022	Buchwert/Stand 31.12. 2022	Nettoschulden dienst	Laufzeit (von jjjj)	Laufzeit (bis jjjj)
6/10/0074		EUR	15.000.000	12.555.400	0	984.100	43.700	1.027.800	0	11.571.300	1.027.800	2018	2034
6/10/0074	0160 346100	EUR	349.500	292.500	0	22.900	1.000	23.900		269.600	23.900	2018	2034
6/10/0074	0290 346100	EUR	346.500	290.000	0	22.700	1.000	23.700		267.300	23.700	2018	2034
6/10/0074	0310 346100	EUR	114.000	95.400	0	7.500	300	7.800		87.900	7.800	2018	2034
6/10/0074	2110 346100	EUR	487.500	408.100	0	32.000	1.400	33.400		376.100	33.400	2018	2034
6/10/0074	2120 346100	EUR	516.000	431.900	0	33.900	1.500	35.400		398.100	35.400	2018	2034
6/10/0074	2130 346100	EUR	48.000	40.200	0	3.100	100	3.300		37.000	3.300	2018	2034
6/10/0074	2140 346100	EUR	483.000	404.300	0	31.700	1.400	33.100		372.600	33.100	2018	2034
6/10/0074	2400 346100	EUR	264.000	221.000	0	17.300	800	18.100		203.700	18.100	2018	2034
6/10/0074	2620 346100	EUR	186.000	155.700	0	12.200	500	12.700		143.500	12.700	2018	2034
6/10/0074	2621 346100	EUR	24.000	20.100	0	1.600	100	1.600		18.500	1.600	2018	2034
6/10/0074	2632 346100	EUR	444.000	371.600	0	29.100	1.300	30.400		342.500	30.400	2018	2034
6/10/0074	2661 346100	EUR	345.000	288.800	0	22.600	1.000	23.600		266.100	23.600	2018	2034
6/10/0074	2850 346100	EUR	243.000	203.400	0	15.900	700	16.700		187.500	16.700	2018	2034
6/10/0074	3200 346100	EUR	22.500	18.800	0	1.500	100	1.500		17.400	1.500	2018	2034
6/10/0074	3620 346100	EUR	39.000	32.600	0	2.600	100	2.700		30.100	2.700	2018	2034
6/10/0074	3690 346100	EUR	51.000	42.700	0	3.300	100	3.500		39.300	3.500	2018	2034
6/10/0074	3800 346100	EUR	70.500	59.000	0	4.600	200	4.800		54.400	4.800	2018	2034
6/10/0074	3900 346100	EUR	33.000	27.600	0	2.200	100	2.300		25.500	2.300	2018	2034

	Ansatz und Konto	Währung	Darlehenshöhe gesamt	Buchwert/Stand 31.12. 2021	Zugang 2022	Tilgung 2022	Zinsen 2022	Summe Schuldendienst	Schulden dienst ersätze 2022	Buchwert/Stand 31.12. 2022	Nettoschulden dienst	Laufzeit (von jjjj)	Laufzeit (bis jjjj)
6/10/0074	6120 346100	EUR	5.530.500	4.629.200	0	362.800	16.100	378.900		4.266.300	378.900	2018	2034
6/10/0074	6120 346100	EUR	222.000	185.800	0	14.600	600	15.200		171.300	15.200	2018	2034
6/10/0074	6120 346100	EUR	2.001.000	1.674.900	0	131.300	5.800	137.100		1.543.600	137.100	2018	2034
6/10/0074	6160 346100	EUR	394.500	330.200	0	25.900	1.100	27.000		304.300	27.000	2018	2034
6/10/0074	6300 346100	EUR	31.500	26.400	0	2.100	100	2.200		24.300	2.200	2018	2034
6/10/0074	6400 346100	EUR	118.500	99.200	0	7.800	300	8.100		91.400	8.100	2018	2034
6/10/0074	6490 346100	EUR	57.000	47.700	0	3.700	200	3.900		44.000	3.900	2018	2034
6/10/0074	8120 346100	EUR	115.500	96.700	0	7.600	300	7.900		89.100	7.900	2018	2034
6/10/0074	8140 346100	EUR	16.500	13.800	0	1.100	0	1.100		12.700	1.100	2018	2034
6/10/0074	8150 346100	EUR	195.000	163.200	0	12.800	600	13.400		150.400	13.400	2018	2034
6/10/0074	8160 346100	EUR	288.000	241.100	0	18.900	800	19.700		222.200	19.700	2018	2034
6/10/0074	8170 346100	EUR	147.000	123.000	0	9.600	400	10.100		113.400	10.100	2018	2034
6/10/0074	8170 346100	EUR	150.000	125.600	0	9.800	400	10.300		115.700	10.300	2018	2034
6/10/0074	8200 346100	EUR	45.000	37.700	0	3.000	100	3.100		34.700	3.100	2018	2034
6/10/0074	8200 346100	EUR	499.500	418.100	0	32.800	1.500	34.200		385.300	34.200	2018	2034
6/10/0074	8210 346100	EUR	622.500	521.000	0	40.800	1.800	42.700		480.200	42.700	2018	2034
6/10/0074	8210 346100	EUR	400.500	335.200	0	26.300	1.200	27.400		309.000	27.400	2018	2034
6/10/0074	8280 346100	EUR	19.500	16.300	0	1.300	100	1.300		15.000	1.300	2018	2034
6/10/0074	8941 346100	EUR	79.500	66.600	0	5.200	600	5.700		61.300	5.700	2018	2034

	Ansatz und Konto	Währung	Darlehenshöhe gesamt	Buchwert/Stand 31.12. 2021	Zugang 2022	Tilgung 2022	Zinsen 2022	Summe Schuldendienst	Schulden dienstersatz 2022	Buchwert/Stand 31.12. 2022	Nettoschulden dienst	Laufzeit (von jjjj)	Laufzeit (bis jjjj)
6/11/0005	8510 346100	EUR	1.944.400	341.900	0	82.900	6.400	89.300	0	259.000	89.300	2000	2026
6/11/0008	4800 346100	EUR	1.453.500	505.800	0	66.100	14.400	80.500	0	439.700	80.500	1994	2028
6/11/0009	4800 346100	EUR	3.270.300	1.138.100	0	148.700	32.500	181.200	0	989.400	181.200	1994	2028
6/11/0011	4800 346100	EUR	2.180.200	1.198.200	0	64.400	35.300	99.700	0	1.133.800	99.700	1997	2036
6/11/0047		EUR	6.990.200	5.633.500	0	456.800	27.500	484.200	0	5.176.700	484.200	2017	2034
6/11/0047	0290 346100	EUR	204.800	165.100	0	13.400	800	14.200		151.700	14.200	2017	2034
6/11/0047	0310 346100	EUR	209.000	168.400	0	13.700	800	14.500		154.800	14.500	2017	2034
6/11/0047	1630 346100	EUR	263.500	212.400	0	17.200	1.000	18.300		195.200	18.300	2017	2034
6/11/0047	2020 346100	EUR	126.500	102.000	0	8.300	500	8.800		93.700	8.800	2017	2034
6/11/0047	2110 346100	EUR	605.400	487.900	0	39.600	2.400	41.900		448.300	41.900	2017	2034
6/11/0047	2120 346100	EUR	598.400	482.200	0	39.100	2.400	41.400		443.100	41.400	2017	2034
6/11/0047	2130 346100	EUR	7.000	5.600	0	500	0	500		5.200	500	2017	2034
6/11/0047	2140 346100	EUR	2.011.100	1.620.800	0	131.400	7.900	139.300		1.489.300	139.300	2017	2034
6/11/0047	2400 346100	EUR	167.100	134.600	0	10.900	700	11.600		123.700	11.600	2017	2034
6/11/0047	2620 346100	EUR	129.300	104.200	0	8.500	500	9.000		95.800	9.000	2017	2034
6/11/0047	2621 346100	EUR	39.800	32.100	0	2.600	200	2.800		29.500	2.800	2017	2034
6/11/0047	2631 346100	EUR	40.500	32.700	0	2.600	200	2.800		30.000	2.800	2017	2034
6/11/0047	2640 346100	EUR	24.500	19.700	0	1.600	100	1.700		18.100	1.700	2017	2034
6/11/0047	2650 346100	EUR	16.800	13.500	0	1.100	100	1.200		12.400	1.200	2017	2034

6/11/0047	2850 346100	EUR	100.000	80.600	0	6.500	400	6.900		74.000	6.900	2017	2034
6/11/0047	3620 346100	EUR	81.100	65.300	0	5.300	300	5.600		60.000	5.600	2017	2034
6/11/0047	3800 346100	EUR	69.900	56.300	0	4.600	300	4.800		51.800	4.800	2017	2034
6/11/0047	6120 346100	EUR	759.800	612.400	0	49.700	3.000	52.600		562.700	52.600	2017	2034
6/11/0047	6160 346100	EUR	127.200	102.500	0	8.300	500	8.800		94.200	8.800	2017	2034
6/11/0047	6400 346100	EUR	44.000	35.500	0	2.900	200	3.100		32.600	3.100	2017	2034
6/11/0047	6490 346100	EUR	37.000	29.900	0	2.400	100	2.600		27.400	2.600	2017	2034
6/11/0047	7820 346100	EUR	88.100	71.000	0	5.800	300	6.100		65.200	6.100	2017	2034
6/11/0047	8120 346100	EUR	8.400	6.800	0	500	0	600		6.200	600	2017	2034
6/11/0047	8140 346100	EUR	2.800	2.300	0	200	0	200		2.100	200	2017	2034
6/11/0047	8150 346100	EUR	118.800	95.800	0	7.800	500	8.200		88.000	8.200	2017	2034
6/11/0047	8160 346100	EUR	108.300	87.300	0	7.100	400	7.500		80.200	7.500	2017	2034
6/11/0047	8170 346100	EUR	119.500	96.300	0	7.800	500	8.300		88.500	8.300	2017	2034
6/11/0047	8200 346100	EUR	18.200	14.600	0	1.200	100	1.300		13.500	1.300	2017	2034
6/11/0047	8210 346100	EUR	266.300	214.600	0	17.400	1.000	18.400		197.200	18.400	2017	2034
6/11/0047	8513 346100	EUR	469.700	378.600	0	30.700	1.800	32.500		347.900	32.500	2017	2034
6/11/0047	8592 346100	EUR	23.100	18.600	0	1.500	100	1.600		17.100	1.600	2017	2034
6/11/0047	8593 346100	EUR	39.800	32.100	0	2.600	200	2.800		29.500	2.800	2017	2034
6/11/0047	8751 346100	EUR	9.100	7.300	0	600	0	600		6.700	600	2017	2034
6/11/0047	8941 346100	EUR	55.400	44.500	0	3.400	200	3.700		41.100	3.700	2017	2034

	Ansatz und Konto	Währung	Darlehenshöhe gesamt	Buchwert/Stand 31.12. 2021	Zugang 2022	Tilgung 2022	Zinsen 2022	Summe Schuldendienst	Schulden dienst ersätze 2022	Buchwert/Stand 31.12. 2022	Nettoschulden dienst	Laufzeit (von jjjj)	Laufzeit (bis jjjj)
6/12/0004	8510 346100	EUR	1.162.800	320.300	0	53.900	900	54.800	12.200	266.400	42.600	2002	2027
6/17/0003	4800 346100	EUR	3.633.600	1.554.700	0	106.000	1.900	107.900	0	1.448.700	107.900	1998	2036
6/19/0001		EUR	13.000.000	12.249.000	0	854.900	42.700	897.600	0	11.394.100	897.600	2020	2036
6/19/0001	0160 346100	EUR	526.900	496.400	0	34.600	1.700	36.400		461.800	36.400	2020	2036
6/19/0001	0160 346100	EUR	87.800	82.700	0	5.800	300	6.100		77.000	6.100	2020	2036
6/19/0001	1630 346100	EUR	2.300	2.100	0	100	0	200		2.000	200	2020	2036
6/19/0001	1630 346100	EUR	29.400	27.700	0	1.900	100	2.000		25.700	2.000	2020	2036
6/19/0001	2110 346100	EUR	127.600	120.200	0	8.400	400	8.800		111.800	8.800	2020	2036
6/19/0001	2400 346100	EUR	1.037.800	977.800	0	68.200	3.400	71.700		909.600	71.700	2020	2036
6/19/0001	2400 346100	EUR	18.600	17.600	0	1.200	100	1.300		16.300	1.300	2020	2036
6/19/0001	6120 346100	EUR	5.600	5.200	0	400	0	400		4.900	400	2020	2036
6/19/0001	6120 346100	EUR	1.052.600	991.800	0	69.200	3.500	72.700		922.600	72.700	2020	2036
6/19/0001	6120 346100	EUR	2.011.900	1.895.700	0	132.300	6.600	138.900		1.763.400	138.900	2020	2036
6/19/0001	6160 346100	EUR	77.400	72.900	0	5.100	300	5.300		67.800	5.300	2020	2036
6/19/0001	8150 346100	EUR	174.200	164.200	0	11.500	600	12.000		152.700	12.000	2020	2036
6/19/0001	8140 346100	EUR	193.000	181.900	0	12.700	600	13.300		169.200	13.300	2020	2036
6/19/0001	8170 346100	EUR	28.500	26.800	0	1.900	100	2.000		25.000	2.000	2020	2036
6/19/0001	8210 346100	EUR	100.600	94.800	0	6.600	300	6.900		88.200	6.900	2020	2036
6/19/0001	8510 346100	EUR	1.642.600	1.547.700	0	108.000	5.400	113.400		1.439.700	113.400	2020	2036

	Ansatz und Konto	Währung	Darlehenshöhe gesamt	Buchwert/Stand 31.12. 2021	Zugang 2022	Tilgung 2022	Zinsen 2022	Summe Schuldendienst	Schulden dienst ersätze 2022	Buchwert/Stand 31.12. 2022	Nettoschulden dienst	Laufzeit (von jjjj)	Laufzeit (bis jjjj)
6/19/0001	8593 346100	EUR	13.900	13.100	0	900	0	1.000		12.200	1.000	2020	2036
6/19/0001	8200 346100	EUR	22.800	21.500	0	1.500	100	1.600		20.000	1.600	2020	2036
6/19/0001	8513 346100	EUR	538.600	507.500	0	35.400	1.800	37.200		472.000	37.200	2020	2036
6/19/0001	0290 346100	EUR	56.600	53.300	0	3.700	200	3.900		49.600	3.900	2020	2036
6/19/0001	2621 346100	EUR	42.100	39.700	0	2.800	100	2.900		36.900	2.900	2020	2036
6/19/0001	6124 346100	EUR	76.100	71.700	0	5.000	300	5.300		66.700	5.300	2020	2036
6/19/0001	0290 346100	EUR	314.600	296.400	0	20.700	1.000	21.700		275.800	21.700	2020	2036
6/19/0001	6120 346100	EUR	28.800	27.200	0	1.900	100	2.000		25.300	2.000	2020	2036
6/19/0001	1630 346100	EUR	144.800	136.400	0	9.500	500	10.000		126.900	10.000	2020	2036
6/19/0001	1630 346100	EUR	221.700	208.900	0	14.600	700	15.300		194.300	15.300	2020	2036
6/19/0001	0130 346100	EUR	41.900	39.500	0	2.800	100	2.900		36.700	2.900	2020	2036
6/19/0001	0290 346100	EUR	3.200	3.000	0	200	0	200		2.800	200	2020	2036
6/19/0001	0290 346100	EUR	44.800	42.200	0	2.900	100	3.100		39.200	3.100	2020	2036
6/19/0001	1630 346100	EUR	152.400	143.600	0	10.000	500	10.500		133.600	10.500	2020	2036
6/19/0001	2110 346100	EUR	2.600	2.500	0	200	0	200		2.300	200	2020	2036
6/19/0001	2110 346100	EUR	132.600	124.900	0	8.700	400	9.200		116.200	9.200	2020	2036
6/19/0001	2110 346100	EUR	53.000	49.900	0	3.500	200	3.700		46.400	3.700	2020	2036
6/19/0001	2120 346100	EUR	100	100	0	0	0	0		100	0	2020	2036
6/19/0001	2120 346100	EUR	27.900	26.300	0	1.800	100	1.900		24.500	1.900	2020	2036

	Ansatz und Konto	Währung	Darlehenshöhe gesamt	Buchwert/Stand 31.12. 2021	Zugang 2022	Tilgung 2022	Zinsen 2022	Summe Schuldendienst	Schulden dienstersatz 2022	Buchwert/Stand 31.12. 2022	Nettoschulden dienst	Laufzeit (von jjjj)	Laufzeit (bis jjjj)
6/19/0001	2400 346100	EUR	20.100	19.000	0	1.300	100	1.400		17.700	1.400	2020	2036
6/19/0001	2400 346100	EUR	19.500	18.300	0	1.300	100	1.300		17.100	1.300	2020	2036
6/19/0001	2400 346100	EUR	10.400	9.800	0	700	0	700		9.100	700	2020	2036
6/19/0001	6160 346100	EUR	2.700	2.600	0	200	0	200		2.400	200	2020	2036
6/19/0001	6400 346100	EUR	12.100	11.400	0	800	0	800		10.600	800	2020	2036
6/19/0001	8150 346100	EUR	18.600	17.500	0	1.200	100	1.300		16.300	1.300	2020	2036
6/19/0001	8150 346100	EUR	36.200	34.100	0	2.400	100	2.500		31.700	2.500	2020	2036
6/19/0001	8150 346100	EUR	26.400	24.900	0	1.700	100	1.800		23.200	1.800	2020	2036
6/19/0001	6124 346100	EUR	39.000	36.700	0	2.600	100	2.700		34.200	2.700	2020	2036
6/19/0001	8160 346100	EUR	7.200	6.800	0	500	0	500		6.300	500	2020	2036
6/19/0001	2110 346100	EUR	3.900	3.700	0	300	0	300		3.400	300	2020	2036
6/19/0001	2110 346100	EUR	81.600	76.900	0	5.400	300	5.600		71.500	5.600	2020	2036
6/19/0001	2630 346100	EUR	9.100	8.600	0	600	0	600		8.000	600	2020	2036
6/19/0001	3200 346100	EUR	2.000	1.900	0	100	0	100		1.800	100	2020	2036
6/19/0001	2850 346100	EUR	21.000	19.700	0	1.400	100	1.400		18.400	1.400	2020	2036
6/19/0001	3120 346100	EUR	12.900	12.200	0	800	0	900		11.300	900	2020	2036
6/19/0001	2140 346100	EUR	6.000	5.700	0	400	0	400		5.300	400	2020	2036
6/19/0001	2400 346100	EUR	90.700	85.500	0	6.000	300	6.300		79.500	6.300	2020	2036
6/19/0001	2120 346100	EUR	74.800	70.500	0	4.900	200	5.200		65.600	5.200	2020	2036

	Ansatz und Konto	Währung	Darlehenshöhe gesamt	Buchwert/Stand 31.12. 2021	Zugang 2022	Tilgung 2022	Zinsen 2022	Summe Schuldendienst	Schulden dienstersatz 2022	Buchwert/Stand 31.12. 2022	Nettoschulden dienst	Laufzeit (von jjjj)	Laufzeit (bis jjjj)
6/19/0001	8513 346100	EUR	14.400	13.600	0	900	0	1.000		12.700	1.000	2020	2036
6/19/0001	6124 346100	EUR	21.800	20.600	0	1.400	100	1.500		19.100	1.500	2020	2036
6/19/0001	8510 346100	EUR	43.900	41.400	0	2.900	100	3.000		38.500	3.000	2020	2036
6/19/0001	0320 346100	EUR	43.000	40.500	0	2.800	100	3.000		37.700	3.000	2020	2036
6/19/0001	8150 346100	EUR	11.100	10.400	0	700	0	800		9.700	800	2020	2036
6/19/0001	8150 346100	EUR	3.300	3.100	0	200	0	200		2.900	200	2020	2036
6/19/0001	8170 346100	EUR	200	200	0	0	0	0		200	0	2020	2036
6/19/0001	8593 346100	EUR	12.700	11.900	0	800	0	900		11.100	900	2020	2036
6/19/0001	6123 346100	EUR	185.500	174.800	0	12.200	600	12.800		162.600	12.800	2020	2036
6/19/0001	6124 346100	EUR	42.900	40.500	0	2.800	100	3.000		37.600	3.000	2020	2036
6/19/0001	2110 346100	EUR	43.900	41.400	0	2.900	100	3.000		38.500	3.000	2020	2036
6/19/0001	2110 346100	EUR	52.100	49.100	0	3.400	200	3.600		45.700	3.600	2020	2036
6/19/0001	2400 346100	EUR	2.600	2.400	0	200	0	200		2.300	200	2020	2036
6/19/0001	8941 346100	EUR	5.800	5.400	0	400	0	400		5.000	400	2020	2036
6/19/0001	8210 346100	EUR	14.100	13.200	0	900	0	1.000		12.300	1.000	2020	2036
6/19/0001	2620 346100	EUR	1.800	1.700	0	100	0	100		1.600	100	2020	2036
6/19/0001	5160 346100	EUR	3.500	3.300	0	200	0	200		3.000	200	2020	2036
6/19/0001	3200 346100	EUR	36.800	34.700	0	2.400	100	2.500		32.300	2.500	2020	2036
6/19/0001	6120 346100	EUR	348.200	328.100	0	22.900	1.100	24.000		305.200	24.000	2020	2036

	Ansatz und Konto	Währung	Darlehenshöhe gesamt	Buchwert/Stand 31.12. 2021	Zugang 2022	Tilgung 2022	Zinsen 2022	Summe Schuldendienst	Schulden dienst ersätze 2022	Buchwert/Stand 31.12. 2022	Nettoschulden dienst	Laufzeit (von jjjj)	Laufzeit (bis jjjj)
6/19/0001	8150 346100	EUR	8.600	8.100	0	600	0	600		7.500	600	2020	2036
6/19/0001	2110 346100	EUR	97.600	91.900	0	6.400	300	6.700		85.500	6.700	2020	2036
6/19/0001	3110 346100	EUR	20.500	19.300	0	1.300	100	1.400		18.000	1.400	2020	2036
6/19/0001	2400 346100	EUR	13.600	12.800	0	900	0	900		11.900	900	2020	2036
6/19/0001	2110 346100	EUR	111.100	104.700	0	7.300	400	7.700		97.400	7.700	2020	2036
6/19/0001	2110 346100	EUR	13.100	12.400	0	900	0	900		11.500	900	2020	2036
6/19/0001	2130 346100	EUR	22.100	20.800	0	1.500	100	1.500		19.400	1.500	2020	2036
6/19/0001	8170 346100	EUR	46.200	43.500	0	3.000	200	3.200		40.500	3.200	2020	2036
6/19/0001	8170 346100	EUR	36.000	33.900	0	2.400	100	2.500		31.600	2.500	2020	2036
6/19/0001	8170 346100	EUR	29.200	27.500	0	1.900	100	2.000		25.600	2.000	2020	2036
6/19/0001	0300 346100	EUR	36.000	33.900	0	2.400	100	2.500		31.600	2.500	2020	2036
6/19/0001	0310 346100	EUR	29.300	27.600	0	1.900	100	2.000		25.600	2.000	2020	2036
6/19/0001	0630 346100	EUR	83.600	78.700	0	5.500	300	5.800		73.300	5.800	2020	2036
6/19/0001	2020 346100	EUR	128.400	120.900	0	8.400	400	8.900		112.500	8.900	2020	2036
6/19/0001	2020 346100	EUR	117.000	110.200	0	7.700	400	8.100		102.500	8.100	2020	2036
6/19/0001	2640 346100	EUR	910.000	857.400	0	59.800	3.000	62.800		797.600	62.800	2020	2036
6/19/0001	2661 346100	EUR	65.000	61.200	0	4.300	200	4.500		57.000	4.500	2020	2036
6/19/0001	2850 346100	EUR	72.900	68.700	0	4.800	200	5.000		63.900	5.000	2020	2036
6/19/0001	3800 346100	EUR	91.000	85.700	0	6.000	300	6.300		79.800	6.300	2020	2036

	Ansatz und Konto	Währung	Darlehenshöhe gesamt	Buchwert/Stand 31.12. 2021	Zugang 2022	Tilgung 2022	Zinsen 2022	Summe Schuldendienst	Schulden dienst ersätze 2022	Buchwert/Stand 31.12. 2022	Nettoschulden dienst	Laufzeit (von jjjj)	Laufzeit (bis jjjj)
6/19/0001	6120 346100	EUR	52.300	49.300	0	3.400	200	3.600		45.800	3.600	2020	2036
6/19/0001	6160 346100	EUR	87.000	82.000	0	5.700	300	6.000		76.200	6.000	2020	2036
6/19/0001	6300 346100	EUR	22.800	21.500	0	1.500	100	1.600		20.000	1.600	2020	2036
6/19/0001	7820 346100	EUR	2.400	2.300	0	200	0	200		2.100	200	2020	2036
6/19/0001	7820 346100	EUR	75.700	71.400	0	5.000	200	5.200		66.400	5.200	2020	2036
6/19/0001	0310 346100	EUR	85.400	80.500	0	5.600	300	5.900		74.900	5.900	2020	2036
6/19/0001	6991 346100	EUR	2.100	2.000	0	100	0	100		1.900	100	2020	2036
6/19/0001	3000 346100	EUR	6.000	5.700	0	400	0	400		5.300	400	2020	2036
6/19/0001	2020 346100	EUR	39.000	36.700	0	2.600	100	2.700		34.200	2.700	2020	2036
6/19/0001	8150 346100	EUR	8.200	7.700	0	500	0	600		7.200	600	2020	2036
6/19/0001	8940 346100	EUR	234.000	220.500	0	15.400	800	16.200		205.100	16.200	2020	2036
6/19/0001	4800 346100	EUR	24.400	23.000	0	1.600	100	1.700		21.400	1.700	2020	2036
6/19/0001	0310 346100	EUR	11.800	11.100	0	800	0	800		10.300	800	2020	2036
6/19/0001	8513 346100	EUR	600	800	0	400	700	100		0	100	2020	2036
6/20/0002	4800 346100	EUR	1.453.500	957.600	0	46.000	32.100	78.100	0	911.600	78.100	1998	2037
6/38/0004	8513 346100	EUR	27.976.000	5.249.300	0	1.029.000	49.900	1.078.900	0	4.220.300	1.078.900	1997	2026
6/40/0001		EUR	7.717.600	257.300	0	257.300	0	257.300	0	0	257.300	2007	2022
6/40/0001	0290 346100	EUR	995.600	33.200	0	33.200	0	33.200		0	33.200	2007	2022
6/40/0001	1630 346100	EUR	81.000	2.700	0	2.700	0	2.700		0	2.700	2007	2022

	Ansatz und Konto	Währung	Darlehenshöhe gesamt	Buchwert/Stand 31.12. 2021	Zugang 2022	Tilgung 2022	Zinsen 2022	Summe Schuldendienst	Schulden dienst ersätze 2022	Buchwert/Stand 31.12. 2022	Nettoschulden dienst	Laufzeit (von jjjj)	Laufzeit (bis jjjj)
6/40/0001	2400 346100	EUR	42.400	1.400	0	1.400	0	1.400		0	1.400	2007	2022
6/40/0001	2621 346100	EUR	67.900	2.300	0	2.300	0	2.300		0	2.300	2007	2022
6/40/0001	2640 346100	EUR	289.400	9.600	0	9.600	0	9.600		0	9.600	2007	2022
6/40/0001	3800 346100	EUR	67.900	2.300	0	2.300	0	2.300		0	2.300	2007	2022
6/40/0001	5230 346100	EUR	447.600	14.900	0	14.900	0	14.900		0	14.900	2007	2022
6/40/0001	6120 346100	EUR	689.200	23.000	0	23.000	0	23.000		0	23.000	2007	2022
6/40/0001	6120 346100	EUR	504.700	16.800	0	16.800	0	16.800		0	16.800	2007	2022
6/40/0001	6123 346100	EUR	825.000	27.500	0	27.500	0	27.500		0	27.500	2007	2022
6/40/0001	6400 346100	EUR	31.600	1.100	0	1.100	0	1.100		0	1.100	2007	2022
6/40/0001	8140 346100	EUR	137.400	4.600	0	4.600	0	4.600		0	4.600	2007	2022
6/40/0001	8150 346100	EUR	30.100	1.000	0	1.000	0	1.000		0	1.000	2007	2022
6/40/0001	8160 346100	EUR	462.300	15.400	0	15.400	0	15.400		0	15.400	2007	2022
6/40/0001	8940 346100	EUR	1.359.800	45.300	0	45.300	0	45.300		0	45.300	2007	2022
6/40/0001	8992 346100	EUR	448.400	14.900	0	14.900	0	14.900		0	14.900	2007	2022
6/40/0001	9140 346100	EUR	1.237.300	41.300	0	41.300	0	41.300		0	41.300	2007	2022
6/99/2021		EUR	10.000.000	10.000.000	0	621.900	98.400	720.300	0	9.378.100	720.300	2021	2036
6/99/2021	8510 346100	EUR	1.000.000	1.000.000	0	62.200	9.800	72.000		937.800	72.000	2021	2036
6/99/2021	8513 346100	EUR	1.300.000	1.300.000	0	80.800	12.800	93.600		1.219.200	93.600	2021	2036
6/99/2021	9500 346100	EUR	7.700.000	7.700.000	0	478.900	75.800	554.700		7.221.100	554.700	2021	2036

	Ansatz und Konto	Währung	Darlehenshöhe gesamt	Buchwert/Stand 31.12. 2021	Zugang 2022	Tilgung 2022	Zinsen 2022	Summe Schuldendienst	Schulden dienst ersätze 2022	Buchwert/Stand 31.12. 2022	Nettoschulden dienst	Laufzeit (von jjjj)	Laufzeit (bis jjjj)
6/99/2022		EUR	32.847.000	0	32.847.000	0	0	0	0	32.847.000	0	2022	2037
6/99/2022	9500 346100	EUR	30.807.500	0	30.807.500	0	0	0		30.807.500	0	2022	2037
6/99/2022	8510 346100	EUR	2.039.500	0	2.039.500	0	0	0		2.039.500	0	2022	2037
1.4.2 ... im Ausland													
1.5 ... von Sonstigen													
Zwischensumme				68.939.600	32.847.000	7.509.000	673.600	8.182.500	48.200	94.277.600	8.134.300		
2. Finanzschulden für den laufenden Aufwand													
2.1 ...von Trägern des öffentlichen Rechts													
2.1.1 ...von Bund, Bundesfonds, Bundeskammern													
2.1.2 ...von Ländern, Landesfonds, Landeskammern													
2.1.3 ...von Gemeinden, Gemeindeverbänden, Gemeindefonds													
2.1.4 ...von Sozialversicherungsträgern													
2.1.5 ...von sonstigen Trägern öffentlichen Rechts													
2.2 ...von Beteiligungen der Gebietskörperschaft (ohne Finanzunternehmen)													
2.3 ...von Unternehmen (ohne Beteiligungen und ohne Finanzunternehmen)													
2.4 ...von Finanzunternehmen													
2.4.1 ... im Inland													
2.4.2 ... im Ausland													
2.5 ... von Sonstigen													
Zwischensumme				0	0	0	0	0	0	0	0		
Summe				68.939.600	32.847.000	7.509.000	673.600	8.182.500	48.200	94.277.600	8.134.300		
Davon ohne A85-89				52.191.700	30.807.500	4.505.600	484.300	4.990.600	500	78.494.600	4.990.100		
3. Finanzschulden gem. § 32 (2)													
3.1 ...von Trägern des öffentlichen Rechts													
3.2 ...von Finanzunternehmen													
3.2.1 ...im Inland													
3.2.2 ...im Ausland													

	Ansatz und Konto	Währung	Darlehenshöhe gesamt	Buchwert/Stand 31.12. 2021	Zugang 2022	Tilgung 2022	Zinsen 2022	Summe Schuldendienst	Schulden dienst ersätze 2022	Buchwert/Stand 31.12. 2022	Nettoschulden dienst	Laufzeit (von jjjj)	Laufzeit (bis jjjj)
Summe				0						0			

Haushaltsjahr	Haushalt	Buchungsstelle	Einnahme/Ausgabe	Bezeichnung	MVAG Code FHH	MVAG Code VHH
2022	0	0000.270000	Einnahme	Vorsteuer	4110	1134
2022	0	0000.270100	Einnahme	Vorsteuer (Vorjahr)	4110	1134
2022	0	0000.270200	Einnahme	Vorsteuer - IG Erwerbe	4110	1134
2022	0	0000.270300	Einnahme	Vorsteuer Lohn	4110	1134
2022	0	0000.279000	Einnahme	Kurzfristige Gehalts- und Lohnvorschüsse	4110	1134
2022	0	0000.279200	Einnahme	VPA - Kantine	4110	1134
2022	0	0000.279400	Einnahme	Business-Card - VISA	4110	1134
2022	0	0000.279401	Einnahme	Business-Card - VISA - SA	4110	1134
2022	0	0000.279402	Einnahme	Online - VISA	4110	1134
2022	0	0000.279420	Einnahme	Business-Card - ÖBB	4110	1134
2022	0	0000.279430	Einnahme	Auszahlung Reisekosten	4110	1134
2022	0	0000.279440	Einnahme	Business-Card-ÖBB Rail & Drive Vorschüsse (nicht voranschlagswirksame Gebarung)	4110	1134
2022	0	0000.279500	Einnahme	Handkassen	4110	1134
2022	0	0000.279750	Einnahme	Familienbeihilfen (PA)	4110	1134
2022	0	0000.279760	Einnahme	Kostenvorschüsse im Insolvenzverfahren	4110	1134
2022	0	0000.279770	Einnahme	Vorschüsse auf Rechnungen	4110	1134
2022	0	0000.279780	Einnahme	Vorschüsse auf Rechnungen - Strom 2/HL	4110	1134
2022	0	0000.279790	Einnahme	Geschäftsmieten	4110	1134
2022	0	0000.287613	Einnahme	VIV GmbH & CoKG VS St. Andrä KST 518	4110	1134
2022	0	0000.287930	Einnahme	Wasserbezugsgebühr	4110	1134
2022	0	0000.360000	Einnahme	Umsatzsteuer von Einnahmen	4120	1524
2022	0	0000.360200	Einnahme	Umsatzsteuer - IG Erwerbe	4120	1524
2022	0	0000.360800	Einnahme	Sonstige Steuern - Einkommensteuer gem. Ö 99 EStG 72	4120	1524
2022	0	0000.360900	Einnahme	Finanzamt Verrechnungskonto	4120	1524
2022	0	0000.361200	Einnahme	Heizkosten - Land	4120	1524
2022	0	0000.361300	Einnahme	Vergütung Verdienstengang gemäß § 32 Epidemiegesetz 1950	4120	1524
2022	0	0000.361400	Einnahme	Bundesgebühren	4120	1524
2022	0	0000.361410	Einnahme	Tierseuchenfondsbeiträge	4120	1524
2022	0	0000.361420	Einnahme	Nächtigungstaxen	4120	1524
2022	0	0000.361430	Einnahme	Tourismusabgabe	4120	1524
2022	0	0000.361500	Einnahme	Gebühren für Bestandsverträge	4120	1524
2022	0	0000.362010	Einnahme	Beiträge zur Gebietskrankenkasse	4120	1524
2022	0	0000.362020	Einnahme	Betriebspension	4120	1524
2022	0	0000.362030	Einnahme	Lohnsteuer	4120	1524
2022	0	0000.362040	Einnahme	Gewerkschaftsbeiträge	4120	1524
2022	0	0000.362050	Einnahme	Betriebsrätefondsbeiträge	4120	1524
2022	0	0000.362060	Einnahme	Kammerumlage (Beamte)	4120	1524
2022	0	0000.362070	Einnahme	Verwahrgelder, Drittverbote und Bezugspfändungen	4120	1524
2022	0	0000.362080	Einnahme	Landarbeiterkammerumlage	4120	1524

Haushaltsjahr	Haushalt	Buchungsstelle	Einnahme/Ausgabe	Bezeichnung	MVAG Code FHH	MVAG Code VHH
2022	0	0000.362090	Einnahme	Beiträge Versicherungen	4120	1524
2022	0	0000.362100	Einnahme	Wohnbauförderungsbeiträge	4120	1524
2022	0	0000.362110	Einnahme	Versicherungsanstalt öff.Bediensteter	4120	1524
2022	0	0000.362120	Einnahme	Betriebsausflug	4120	1524
2022	0	0000.362130	Einnahme	Pensionsversicherung	4120	1524
2022	0	0000.362140	Einnahme	Kommunalsteuer	4120	1524
2022	0	0000.362150	Einnahme	Fraktionsbeiträge	4120	1524
2022	0	0000.362160	Einnahme	SV-Beiträge Urlaubersatzleistung	4120	1524
2022	0	0000.362170	Einnahme	Bardispositionen Lohn bei Geldinstituten	4120	1524
2022	0	0000.362180	Einnahme	Bardispositionen bei Geldinstituten	4120	1524
2022	0	0000.363100	Einnahme	Hafrücklässe	4120	1524
2022	0	0000.363200	Einnahme	Verwahrgelder (Fremde Gelder)	4120	1524
2022	0	0000.363201	Einnahme	Verwahrgelder Freiwillige Feuerwehren	4120	1524
2022	0	0000.363210	Einnahme	Einbehaltungen und Überzahlungen von Dritten (nicht voranschlagswirksame Gebarung)	4120	1524
2022	0	0000.368700	Einnahme	Kassenkredite	4130	1524
2022	0	0000.369000	Einnahme	Kreditorensammelkonto	4120	1524
2022	0	0000.369001	Einnahme	Akonto BZ iR 2020	4120	1524
2022	0	0000.369100	Einnahme	Verrechnungskonto Bankabstimmung	4120	1524
2022	0	0000.369200	Einnahme	Pass. Rechnungsabgrenzung 2019	4120	1524
2022	0	0000.369210	Einnahme	Kelag Gas	4120	1524
2022	0	0000.369220	Einnahme	Kelag Fernwärme	4120	1524
2022	0	0000.369230	Einnahme	Stromkosten	4120	1524
2022	0	0000.369240	Einnahme	Kelag Strom	4120	1524
2022	0	0000.369300	Einnahme	Fundamt	4120	1524
2022	0	0000.369400	Einnahme	Jagdpacht	4120	1524
2022	0	0000.369410	Einnahme	Ersatzaufforstungsbeitrag	4120	1524
2022	0	0000.369420	Einnahme	Fischerkarten	4120	1524
2022	0	0000.369440	Einnahme	Museum	4120	1524
2022	0	0000.369500	Einnahme	Ausgleichskonto-Abschlussbuchungen	4120	1524
2022	0	0000.369530	Einnahme	3WG - Miete 0 Prozent	4120	1524
2022	0	0000.369531	Einnahme	3WG - Miete 10 Prozent	4120	1524
2022	0	0000.369532	Einnahme	3WG - Miete 20 Prozent	4120	1524
2022	0	0000.369533	Einnahme	3WG - Öffentliche Abgaben (710)	4120	1524
2022	0	0000.369534	Einnahme	3WG - Gebühren (711)	4120	1524
2022	0	0000.369535	Einnahme	3WG - Darlehen SDI	4120	1524
2022	0	0000.369536	Einnahme	3WG - Sonstiges	4120	1524
2022	0	0000.369537	Einnahme	3WG - Lohn	4120	1524
2022	0	0000.369600	Einnahme	Bankomatkassen	4120	1524
2022	0	0000.369601	Einnahme	VIV GmbH	4120	1524

Haushaltsjahr	Haushalt	Buchungsstelle	Einnahme/Ausgabe	Bezeichnung	MVAG Code FHH	MVAG Code VHH
2022	0	0000.369602	Einnahme	VIV GmbH & CoKG Schule Auen KST 511	4120	1524
2022	0	0000.369603	Einnahme	VIV GmbH & CoKG Musikschule KST 514	4120	1524
2022	0	0000.369604	Einnahme	CCV GmbH	4120	1524
2022	0	0000.369605	Einnahme	VIV GmbH & CoKG	4120	1524
2022	0	0000.369700	Einnahme	Jugendamt	4120	1524
2022	0	0000.369701	Einnahme	Patenschaftsgelder	4120	1524
2022	0	0000.369702	Einnahme	Jugendamt - Ferienaktionen	4120	1524
2022	0	0000.369703	Einnahme	Kärntner Nothilfswerk	4120	1524
2022	0	0000.369800	Einnahme	Österr.Städtebund	4120	1524
2022	0	0000.369801	Einnahme	Wiener Städtische	4120	1524
2022	0	0000.369802	Einnahme	Kärntner Landesversicherung	4120	1524
2022	0	0000.369803	Einnahme	Generali	4120	1524
2022	0	0000.369804	Einnahme	KFZ-Steuer	4120	1524
2022	0	0000.369805	Einnahme	Versicherungen / KFZ - Steuer Verrechnungskonto	4120	1524
2022	0	0000.369810	Einnahme	Villach Gutscheine	4120	1524
2022	0	0000.369811	Einnahme	Akt. Rechnungsabgrenzung 2019	4120	1524
2022	0	0000.369812	Einnahme	Verein Stadthalle Villach	4120	1524
2022	0	0000.369820	Einnahme	Schuldendienst	4120	1524
2022	0	0000.369821	Einnahme	Leasing	4120	1524
2022	0	0000.369822	Einnahme	Kassenkredit	4120	1524
2022	0	0000.369850	Einnahme	Laufende Unterstützungen zum Lebensunterhalt	4120	1524
2022	0	0000.369851	Einnahme	Rückforderung K-SH	4120	1524
2022	0	0000.369852	Einnahme	Einmalige Unterstützungen zum Lebensunterhalt	4120	1524
2022	0	0000.369853	Einnahme	Sonderleistungen Familienhärte Ausgleichsfonds	4120	1524
2022	0	0000.369854	Einnahme	Krankenhilfe (außerhalb von Anstalten)	4120	1524
2022	0	0000.369855	Einnahme	Hilfe zur Erziehung und Erwerbsbefähigung Pflegekinder	4120	1524
2022	0	0000.369856	Einnahme	Verpflegskosten in Altenheimen	4120	1524
2022	0	0000.369857	Einnahme	Verpflegskosten in Kranken- sowie in Kur- u. Heilanstalten	4120	1524
2022	0	0000.369858	Einnahme	Verpflegskosten in der Krankenanstalt Klagenfurt	4120	1524
2022	0	0000.369859	Einnahme	Verpflegskosten in der Krankenanstalt Villach	4120	1524
2022	0	0000.369860	Einnahme	Sozialhilfeunterstützungen - Postanweisungsgebühren	4120	1524
2022	0	0000.369861	Einnahme	Hilfe in besonderen Lebenslagen	4120	1524
2022	0	0000.369870	Einnahme	Parkgarage - KFZ - Stellplätze	4120	1524
2022	0	0000.369871	Einnahme	CCV Parkgarage - KFZ - Stellplätze	4120	1524
2022	0	0000.369872	Einnahme	Villacher Verein für Jugendverkehrserziehung	4120	1524
2022	0	0000.369880	Einnahme	Abfallwirtschaftsverband Villach (Betriebsaufwand)	4120	1524
2022	0	0000.369890	Einnahme	Bäder (UA 8390)	4120	1524
2022	0	0000.369891	Einnahme	Gaswerk	4120	1524
2022	0	0000.369893	Einnahme	Wasserbezugsgebühr	4120	1524

Haushaltsjahr	Haushalt	Buchungsstelle	Einnahme/Ausgabe	Bezeichnung	MVAG Code FHH	MVAG Code VHH
2022	0	0000.369894	Einnahme	Stadtkino (UA 8800)	4120	1524
2022	0	0000.369895	Einnahme	Plakatierung (UA 8820)	4120	1524
2022	0	0000.369896	Einnahme	Bestattung (UA 8880)	4120	1524
2022	0	0000.369897	Einnahme	Tankstelle (UA 8997)	4120	1524
2022	0	0000.369900	Einnahme	Sonstige Verwahrnisse	4120	1524
2022	0	0000.371000	Einnahme	Umsatzsteuer-Zahllast	4120	1524
2022	9	0000.270000	Ausgabe	Vorsteuer	4210	1134
2022	9	0000.270100	Ausgabe	Vorsteuer (Vorjahr)	4210	1134
2022	9	0000.270200	Ausgabe	Vorsteuer - IG Erwerbe	4210	1134
2022	9	0000.270300	Ausgabe	Vorsteuer Lohn	4210	1134
2022	9	0000.279000	Ausgabe	Kurzfristige Gehalts- und Lohnvorschüsse	4210	1134
2022	9	0000.279200	Ausgabe	VPA - Kantine	4210	1134
2022	9	0000.279400	Ausgabe	Business-Card - VISA - SA	4210	1134
2022	9	0000.279401	Ausgabe	Business-Card - VISA - SA	4210	1134
2022	9	0000.279402	Ausgabe	Online - VISA	4210	1134
2022	9	0000.279420	Ausgabe	Business-Card - ÖBB	4210	1134
2022	9	0000.279430	Ausgabe	Auszahlung Reisekosten	4210	1134
2022	9	0000.279440	Ausgabe	Business-Card-ÖBB Rail & Drive Vorschüsse (nicht voranschlag swirksame Gebarung)	4210	1134
2022	9	0000.279500	Ausgabe	Handkassen	4210	1134
2022	9	0000.279750	Ausgabe	Familienbeihilfen (PA)	4210	1134
2022	9	0000.279760	Ausgabe	Kostenvorschüsse im Insolvenzverfahren	4210	1134
2022	9	0000.279770	Ausgabe	Vorschüsse auf Rechnungen	4210	1134
2022	9	0000.279780	Ausgabe	Vorschüsse auf Rechnungen - Strom 2HL	4210	1134
2022	9	0000.279790	Ausgabe	Geschäftsmieten	4210	1134
2022	9	0000.287613	Ausgabe	VIV GmbH & CoKG VS St. Andrä KST 518	4210	1134
2022	9	0000.287930	Ausgabe	Wasserbezugsgebühr	4210	1134
2022	9	0000.360000	Ausgabe	Umsatzsteuer von Einnahmen	4220	1524
2022	9	0000.360200	Ausgabe	Umsatzsteuer - IG Erwerbe	4220	1524
2022	9	0000.360800	Ausgabe	Sonstige Steuern - Einkommensteuer gem. Ö 99 EStG 72	4220	1524
2022	9	0000.360900	Ausgabe	Finanzamt Verrechnungskonto	4220	1524
2022	9	0000.361200	Ausgabe	Heizkosten - Land	4220	1524
2022	9	0000.361300	Ausgabe	Vergütung Verdienstengang gemäß § 32 Epidemiegesetz 1950	4220	1524
2022	9	0000.361400	Ausgabe	Bundesgebühren	4220	1524
2022	9	0000.361410	Ausgabe	Tierseuchenfondsbeiträge	4220	1524
2022	9	0000.361420	Ausgabe	Nächtigungstaxen	4220	1524
2022	9	0000.361430	Ausgabe	Tourismusabgabe	4220	1524
2022	9	0000.361500	Ausgabe	Gebühren für Bestandsverträge	4220	1524
2022	9	0000.362010	Ausgabe	Beiträge zur Gebietskrankenkasse	4220	1524

Haushaltsjahr	Haushalt	Buchungsstelle	Einnahme/Ausgabe	Bezeichnung	MVAG Code FHH	MVAG Code VHH
2022	9	0000.362020	Ausgabe	Betriebspension	4220	1524
2022	9	0000.362030	Ausgabe	Lohnsteuer	4220	1524
2022	9	0000.362040	Ausgabe	Gewerkschaftsbeiträge	4220	1524
2022	9	0000.362050	Ausgabe	Betriebsrätefondsbeiträge	4220	1524
2022	9	0000.362060	Ausgabe	Kammerumlage (Beamte)	4220	1524
2022	9	0000.362070	Ausgabe	Verwahrgelder, Drittverbote und Bezugspfändungen	4220	1524
2022	9	0000.362080	Ausgabe	Landarbeiterkammerumlage	4220	1524
2022	9	0000.362090	Ausgabe	Beiträge Versicherungen	4220	1524
2022	9	0000.362100	Ausgabe	Wohnbauförderungsbeiträge	4220	1524
2022	9	0000.362110	Ausgabe	Versicherungsanstalt öffentl. Bediensteter	4220	1524
2022	9	0000.362120	Ausgabe	Betriebsausflug	4220	1524
2022	9	0000.362130	Ausgabe	Pensionsversicherung	4220	1524
2022	9	0000.362140	Ausgabe	Kommunalsteuer	4220	1524
2022	9	0000.362150	Ausgabe	Fraktionsbeiträge	4220	1524
2022	9	0000.362160	Ausgabe	SV-Beiträge Urlaubersatzleistung	4220	1524
2022	9	0000.362170	Ausgabe	Bardispositionen Lohn bei Geldinstituten	4220	1524
2022	9	0000.362180	Ausgabe	Bardispositionen bei Geldinstituten	4220	1524
2022	9	0000.363100	Ausgabe	Hafrücklässe	4220	1524
2022	9	0000.363200	Ausgabe	Verwahrgelder (Fremde Gelder)	4220	1524
2022	9	0000.363201	Ausgabe	Verwahrgelder Freiwillige Feuerwehren	4220	1524
2022	9	0000.363210	Ausgabe	Einbehaltungen und Überzahlungen von Dritten (nicht voranschlagswirksame Gebarung)	4220	1524
2022	9	0000.368700	Ausgabe	Kassenkredite	4230	1524
2022	9	0000.369000	Ausgabe	Kreditorensammelkonto	4220	1524
2022	9	0000.369001	Ausgabe	Akonto BZ iR 2020	4220	1524
2022	9	0000.369100	Ausgabe	Verrechnungskonto Bankabstimmung	4220	1524
2022	9	0000.369200	Ausgabe	Pass Rechnungsabgrenzung 2019	4220	1524
2022	9	0000.369210	Ausgabe	Kelag Gas	4220	1524
2022	9	0000.369220	Ausgabe	Kelag Fernwärme	4220	1524
2022	9	0000.369230	Ausgabe	Stromkosten	4220	1524
2022	9	0000.369240	Ausgabe	Kelag Strom	4220	1524
2022	9	0000.369300	Ausgabe	Fundamt	4220	1524
2022	9	0000.369400	Ausgabe	Jagdpacht	4220	1524
2022	9	0000.369410	Ausgabe	Ersatzaufforstungsbeitrag	4220	1524
2022	9	0000.369420	Ausgabe	Fischerkarten	4220	1524
2022	9	0000.369440	Ausgabe	Museum	4220	1524
2022	9	0000.369500	Ausgabe	Ausgleichskonto-Abschlussbuchungen	4220	1524
2022	9	0000.369530	Ausgabe	3WG - Miete 0 Prozent	4220	1524
2022	9	0000.369531	Ausgabe	3WG - Miete 10 Prozent	4220	1524
2022	9	0000.369532	Ausgabe	3WG - Miete 20 Prozent	4220	1524

Haushaltsjahr	Haushalt	Buchungsstelle	Einnahme/Ausgabe	Bezeichnung	MVAG Code FHH	MVAG Code VHH
2022	9	0000.369533	Ausgabe	3WG - Öffentliche Abgaben (710)	4220	1524
2022	9	0000.369534	Ausgabe	3WG - Gebühren (711)	4220	1524
2022	9	0000.369535	Ausgabe	3WG - Darlehen SDI	4220	1524
2022	9	0000.369536	Ausgabe	3WG - Sonstiges	4220	1524
2022	9	0000.369537	Ausgabe	3WG - Lohn	4220	1524
2022	9	0000.369600	Ausgabe	Bankomatkassen	4220	1524
2022	9	0000.369601	Ausgabe	VIV GmbH	4220	1524
2022	9	0000.369602	Ausgabe	VIV GmbH & CoKG Schule Auen KST 511	4220	1524
2022	9	0000.369603	Ausgabe	VIV GmbH & CoKG Musikschule KST 514	4220	1524
2022	9	0000.369604	Ausgabe	CCV GmbH	4220	1524
2022	9	0000.369605	Ausgabe	VIV GmbH & CoKG	4220	1524
2022	9	0000.369700	Ausgabe	Jugendamt	4220	1524
2022	9	0000.369701	Ausgabe	Patenschaftsgelder	4220	1524
2022	9	0000.369702	Ausgabe	Jugendamt - Ferienaktionen	4220	1524
2022	9	0000.369703	Ausgabe	Kärntner Nothilfswerk	4220	1524
2022	9	0000.369800	Ausgabe	Österreichischer Städtebund	4220	1524
2022	9	0000.369801	Ausgabe	Wiener Städtische Versicherung	4220	1524
2022	9	0000.369802	Ausgabe	Kärntner Landesversicherung	4220	1524
2022	9	0000.369803	Ausgabe	Generali	4220	1524
2022	9	0000.369804	Ausgabe	KFZ-Steuer	4220	1524
2022	9	0000.369805	Ausgabe	Versicherungen / KFZ - Steuer Verrechnungskonto	4220	1524
2022	9	0000.369810	Ausgabe	Villach Gutscheine	4220	1524
2022	9	0000.369811	Ausgabe	Akt. Rechnungsabgrenzung 2019	4220	1524
2022	9	0000.369812	Ausgabe	Verein Stadthalle Villach	4220	1524
2022	9	0000.369820	Ausgabe	Schuldendienst	4220	1524
2022	9	0000.369821	Ausgabe	Leasing	4220	1524
2022	9	0000.369822	Ausgabe	Kassenkredit	4220	1524
2022	9	0000.369850	Ausgabe	Laufende Unterstützungen zum Lebensunterhalt	4220	1524
2022	9	0000.369851	Ausgabe	Rückforderung K-MS	4220	1524
2022	9	0000.369852	Ausgabe	Einmalige Unterstützungen zum Lebensunterhalt	4220	1524
2022	9	0000.369853	Ausgabe	Sonderleistungen Familienhärte Ausgleichsfonds	4220	1524
2022	9	0000.369854	Ausgabe	Krankenhilfe (außerhalb von Anstalten)	4220	1524
2022	9	0000.369855	Ausgabe	Hilfe zur Erziehung und Erwerbsfähigkeit, Pflegekinder	4220	1524
2022	9	0000.369856	Ausgabe	Verpflegskosten in Altenheimen	4220	1524
2022	9	0000.369857	Ausgabe	Verpflegskosten in Kranken- sowie in Kur- u. Heilanstalten	4220	1524
2022	9	0000.369858	Ausgabe	Verpflegskosten Krankenanstalt Klagenfurt	4220	1524
2022	9	0000.369859	Ausgabe	Verpflegskosten Krankenanstalt Villach	4220	1524
2022	9	0000.369860	Ausgabe	Sozialhilfeunterstützungen - Postanweisungsgebühren	4220	1524
2022	9	0000.369861	Ausgabe	Hilfe in besonderen Lebenslagen	4220	1524

Haushaltsjahr	Haushalt	Buchungsstelle	Einnahme/Ausgabe	Bezeichnung	MVAG Code FHH	MVAG Code VHH
2022	9	0000.369870	Ausgabe	Parkgarage - KFZ - Stellplätze	4220	1524
2022	9	0000.369871	Ausgabe	CCV Parkgarage - KFZ - Stellplätze	4220	1524
2022	9	0000.369872	Ausgabe	Villacher Verein für Jugendverkehrserziehung	4220	1524
2022	9	0000.369880	Ausgabe	Abfallwirtschaftsverband Villach (Betriebsaufwand)	4220	1524
2022	9	0000.369890	Ausgabe	Bäder (UA 8390)	4220	1524
2022	9	0000.369891	Ausgabe	Gaswerk	4220	1524
2022	9	0000.369893	Ausgabe	Wasserbezugsgebühr	4220	1524
2022	9	0000.369894	Ausgabe	Stadtkino (UA 8800)	4220	1524
2022	9	0000.369895	Ausgabe	Plakatierung (UA 8820)	4220	1524
2022	9	0000.369896	Ausgabe	Bestattung (UA 8880)	4220	1524
2022	9	0000.369897	Ausgabe	Tankstelle (UA 8997)	4220	1524
2022	9	0000.369900	Ausgabe	Sonstige Verwaltungen	4220	1524
2022	9	0000.371000	Ausgabe	Umsatzsteuer-Zahllast	4220	1524

Ansatz Konto	Namentliche Bezeichnung	Betrag	Erläuterung
0001	ERTRÄGE/Einzahlungen - Gewählte Gemeindeorgane		
+868010	Transfers von privaten Haushalten - Solidarbeitrag	40.200	Solidarbeiträge Mandatarpensionisten
0001	AUFWENDUNGEN/Auszahlungen - Gewählte Gemeindeorgane		
-728000	Entgelte für sonstige Leistungen	800	Konsumationen für STS- und GR-Sitzungen, Trauerfeiern von aktiven und ehemaligen Mandataren
-728800	Entgelte für sonstige Leistungen - Seminargebühren	1.500	Fortbildungskosten
-753011	Transfers an Sozialversicherungsträger	37.300	Beiträge an Bundesversicherungsanstalt (BVA) und Pensionsversicherungsanstalt (PVA)
-757000	Transfers an private Organisationen ohne Erwerbszweck	510.000	Förderung Gemeinderatsfraktionen
0100	ERTRÄGE/Einzahlungen - Zentralamt		
+816000	Kostenbeiträge (-Ersätze) für sonstige Leistungen		Verwaltungskostenbeiträge: 186.800 Wasserwerk 45.000 Bestattung Kärnten GmbH 9.500 Plakatierung 9.800 Tankstelle 7.100 Bäder 61.500 Abfallwirtschaftsverband
		319.700	Summe Postziffer +816000
+816309	Kostenbeiträge (-Ersätze) für sonstige Leistungen - intern - VKB		Verwaltungskosten - Interne Leistungen: 2.900 UA 2640 229.800 UA 6123 4.700 UA 8101 16.200 UA 8111 34.800 UA 8112 117.000 UA 8170 334.100 UA 8510 154.000 UA 8513 304.700 UA 8520
		1.198.200	Summe Postziffer +816309
0100	AUFWENDUNGEN/Auszahlungen - Zentralamt		
-723010	Amtspauschalien und Repräsentationsaufwendungen	2.600	Konsumationen anlässlich Besprechungen, Präsente (Geschäftsgruppe)
-724100	Reisegebühren (einschl. Km-Geld)	3.900	Reisekosten und KM-Gelder der Bediensteten der Magistratsdirektion

Ansatz Konto	Namentliche Bezeichnung	Betrag	Erläuterung
-728000	Entgelte für sonstige Leistungen	75.100	Projekt "Betriebliche Gesundheitsförderung", Supervision, Evaluierung Psychische Belastungen, Leitbild-Veranstaltung, Dienstleistungen
-728800	Entgelte für sonstige Leistungen - Seminargebühren	19.400	Seminar- und Schulungskosten - fachspezifische Ausbildung
-728810	Entgelte für sonstige Leistungen - Seminargebühren	500	Seminar- und Schulungskosten - fachspezifische Ausbildung für Mitarbeiter von BGM/B
0102	ERTRÄGE/Einzahlungen - GG 1 - BEHÖRDENVERWALTUNG		
+816000	Kostenbeiträge (-Ersätze) für sonstige Leistungen	9.400	Ersätze an die Straßenrechtsbehörde für Sachverständige und Transportkosten
0102	AUFWENDUNGEN/Auszahlungen - GG 1 - BEHÖRDENVERWALTUNG		
-723010	Amtspauschalien und Repräsentationsaufwendungen	1.300	Konsumationen anlässlich Besprechungen (Geschäftsgruppe)
-724100	Reisegebühren (einschl. Km-Geld)	5.500	Reisekosten und KM-Gelder der Bediensteten der GG1
-728800	Entgelte für sonstige Leistungen - Seminargebühren	10.300	Seminar- und Schulungskosten - fachspezifische Ausbildung für Mitarbeiter der GG1, Physikatkurs, Betrieblicher Brandschutz
0103	AUFWENDUNGEN/Auszahlungen - GG 4 - SOZIALES, BILDUNG, KULTUR, PERSONAL		
-723010	Amtspauschalien und Repräsentationsaufwendungen	1.200	Konsumationen anlässlich Besprechungen (Geschäftsgruppe)
-724100	Reisegebühren (einschl. Km-Geld)	2.000	Reisekosten und KM-Geld der Bediensteten der GG4
-728000	Entgelte für sonstige Leistungen	1.500	Dienstleistungen, Plakatierung - Wartungs- und Betreuungspauschale
-728800	Entgelte für sonstige Leistungen - Seminargebühren	7.900	Seminar- und Schulungskosten - fachspezifische Ausbildung für Mitarbeiter der GG4
-728810	Entgelte für sonstige Leistungen - Seminargebühren	11.000	Seminar- und Schulungskosten - fachspezifische Ausbildung für Mitarbeiter 4/KH
0104	ERTRÄGE/Einzahlungen - BÜRGERSERVICE		
+812000	Gebühren für sonstige Leistungen	355.000	Gebühren für Pässe und Personalausweise
+816000	Kostenbeiträge (-Ersätze) für sonstige Leistungen	7.400	Kostenbeitrag für gebührenfreie Reisedokumente und Aufenthaltstitel
+829000	Sonstige Erträge	1.000	Erlöse aus dem Verkauf von Fundgegenständen
0104	AUFWENDUNGEN/Auszahlungen - BÜRGERSERVICE		
-413000	Handelswaren zur entgeltlichen Weitergabe	245.000	Pässe und Personalausweise
-640000	Rechts- und Beratungsaufwand	400	Erstellung von Schätzungsgutachten
-728000	Entgelte für sonstige Leistungen	1.500	Perforierarbeiten, Fundlager - Fenster-Beklebung
0110	ERTRÄGE/Einzahlungen - Personalamt		
+816100	Kostenbeiträge (-Ersätze) für sonstige Leistungen	12.600	Personalverrechnung CCV GmbH, Draupassagen GmbH, Stadtmarketing Villach GmbH
+827550	Kostenersätze für die Überlassung von Bediensteten an Dritte	155.700	Personalkostenrefundierung Stadtmarketing Villach GmbH
0110	AUFWENDUNGEN/Auszahlungen - Personalamt		

Ansatz Konto	Namentliche Bezeichnung	Betrag	Erläuterung
-640000	Rechts- und Beratungsaufwand	100.000	Personalberatung durch Firmen, Objektivierungsverfahren, Auswahlverfahren Bürodienst
-723000	Amtspauschalien und Repräsentationsaufwendungen	2.500	Konsumationen anlässlich Besprechungen, Präsente (Personal-Referent)
-724100	Reisegebühren (einschl. Km-Geld)	2.000	Reisekosten und KM-Gelder der Bediensteten der MD/P und PKW-Lenker
-728000	Entgelte für sonstige Leistungen	55.000	Planstellenausschreibungen, Reisekostenersätze externe Berater bei Objektivierungsverfahren, Dienstleistungen (wie z.B. Honorare)
-729000	Sonstige Aufwendungen	6.000	Zuschuss für Bildschirmarbeitsbrillen gem. Ktn. Bedienstetenschutzgesetz
-753001	Transfers an Sozialversicherungsträger	10.000	Ersatz der Stadt an KFA für Aufwendungen aus Dienstunfällen
0130	ERTRÄGE/Einzahlungen - Kanzleiökonomat		
+808009	Veräußerungen von Waren - intern - Zentraler Service	300	Werbeartikel - Interne Verrechnung - Anpassung an Aufwendungen 1.xxxx.413009)
+810009	Erträge aus Leistungen - intern - Zentraler Service	93.300	Vergütungen zwischen Verwaltungszweigen - Interne Leistungen
+816000	Kostenbeiträge (-Ersätze) für sonstige Leistungen	100	Ersätze für Büromittel/Porto von Dritten
0130	AUFWENDUNGEN/Auszahlungen - Kanzleiökonomat		
-413000	Handelswaren	1.000	Ankauf von Werbemitteln
-728000	Entgelte für sonstige Leistungen	4.000	Rundfunkgebühren, Bindearbeiten, Dienstleistungen
0140	AUFWENDUNGEN/Auszahlungen - Gemeindekontrollereinrichtung		
-723010	Amtspauschalien und Repräsentationsaufwendungen	500	Repräsentationsaufwendungen anlässlich von Veranstaltungen, KA-Tagungen, Kongressen und Besprechungen
-728800	Entgelte für sonstige Leistungen - Seminargebühren	4.000	Fach- und Methodenkompetenz, Aus- und Weiterbildung der MitarbeiterInnen, Fachtagungen/Kongresse
0150	ERTRÄGE/Einzahlungen - Pressestelle, Amtsblatt und Öffentlichkeitsarbeit		
+810000	Erträge aus Leistungen	17.200	Erlöse aus Grafikleistungen sowie Einnahmen aus Werbevertrag Villacher Alpenstraße und Fremdenverkehrs GesmbH
+829000	Sonstige Erträge	200	Lizenzgebühren Logo (Abgabe 560)
0150	AUFWENDUNGEN/Auszahlungen - Pressestelle, Amtsblatt und Öffentlichkeitsarbeit		
-723000	Amtspauschalien und Repräsentationsaufwendungen	2.500	Repräsentationsaufwand anlässlich Pressekonferenzen und -informationen
-728000	Entgelte für sonstige Leistungen	83.500	Einschaltungen, Inserate, APA-Gebühren, Foto-, Film- und Zeilenhonorare, Honorare für Schaukastenpräsentationen, Produktion von Beiträgen und deren Sendung, Social Media-Dienstleistungen, Streamingplattform, Dienstleistungen
-728010	Entgelte für sonstige Leistungen - BGA	24.000	Aufwendungen für Fotohonorare, Online Marketing für Social Media, Website, Dienstleistungen
-728200	Entgelte für sonstige Leistungen	7.200	Bürgererrat-Veranstaltung (wie z.B. Honorare, Dienstleistungen, Konsumation)
-728300	Entgelte für sonstige Leistungen	57.000	Maßnahmen zur Bürgerinformation
0152	ERTRÄGE/Einzahlungen - AMTSBLATT		

Ansatz Konto	Namentliche Bezeichnung	Betrag	Erläuterung
+810000	Erträge aus Leistungen	156.000	Inserateneinnahmen über die Agentur
+810010	Erträge aus Leistungen	1.500	Verkaufserlöse für Mitteilungsblatt
+829009	Sonstige Erträge - intern - 1.0152.728909	5.000	Eigenverbrauch - Öffentliche Ausschreibungen
0152	AUFWENDUNGEN/Auszahlungen - AMTSBLATT		
-728000	Entgelte für sonstige Leistungen	15.000	Honorare (wie z.B. für Grafik-Leistungen, Foto- und Zeilenhonorare)
-728010	Entgelte für sonstige Leistungen	34.400	Agentur-Provisionszahlungen
-728909	Entgelte für sonstige Leistungen - intern - 2.0152.829009	5.000	Eigenverbrauch wie z.B. Öffentliche Ausschreibungen
0160	ERTRÄGE/Einzahlungen - Elektronische Datenverarbeitung		
+804000	Veräußerungen von Amts-, Betriebs- und Geschäftsausstattung	1.100	Verkaufserlöse für Ausstattung (Altgeräte)
+810000	Erträge aus Leistungen	148.000	Leistungserlöse von Dritten (wie z.B. Villacher Saubermacher, Stadtmarketing)
+810219	Erträge aus Leistungen - intern - Druckerei	45.700	Druckerei-Leistungen intern (Ausgabe 1.xxxx.728219)
+810509	Erträge aus Leistungen - intern - EDV	2.218.500	Vergütungen zwischen Verwaltungszweigen - Interne Leistungen: EDV-Leistungen - Aufwendungen auf den Postziffern 7285x9
+810709	Erträge aus Leistungen - intern - Telefonanlage	81.000	Vergütungen zwischen Verwaltungszweigen - Interne Leistungen: Telefonanlagen-Leistungen - Aufwendungen auf den Postziffern 7287x9
+811100	Miet- und Pachtertrag	10.500	Leitungsmieten für Lichtwellenleiter (LWL)-Verbindungen und Leerverrohrungen
+816000	Kostenbeiträge (-Ersätze) für sonstige Leistungen	3.000	Ersätze für Drucker-Leistungen und Kopien, Dienstleistungen für Dritte
+816700	Kostenbeiträge (-Ersätze) für sonstige Leistungen -Telefonanlage	2.300	Telefonkosten-Ersätze - Privatgespräche/Mobiltelefonie
+816710	Kostenbeiträge (-Ersätze) für sonstige Leistungen -Telefonanlage	600	Ersatz der Telefonkosten von den Unternehmen
+829380	Sonstige Erträge - Schadensfall - 0160.61x380	5.500	Versicherungserlöse
+867000	Transfers von privaten Organisationen ohne Erwerbszweck	79.800	Förderung „Urban regional Cockpit“ über Verein Zentralraum Kärnten
0160	AUFWENDUNGEN/Auszahlungen - Elektronische Datenverarbeitung		
-700000	Miet- und Pachtaufwand	244.300	Miete für Kopiergeräte, Bankomatkassen, Serverraum, Microsoft Software, Microsoft SQL-Server, Adobe, Rechtsdatenbank
-726000	Mitgliedsbeiträge an Institutionen	10.000	Mitgliedsbeitrag für Fit4Internet
-728000	Entgelte für sonstige Leistungen	497.000	Software-Wartungen, Nutzungsgebühren, Software-Updates, Betriebssystem, Webhosting, Rechenzentrumsleistungen, Digitalisierung, Dienstleistungen
-728100	Entgelte für sonstige Leistungen	152.000	Dienstleistungen für Software-Erweiterungen und Neuprogrammierungen, Aufbau Innovationsmanagement-System
-728700	Entgelte für sonstige Leistungen - Telefon	4.700	Software-Updates
-728800	Entgelte für sonstige Leistungen - Seminargebühren	1.000	EDV-Schulungen
-777000	Kapitaltransfers an private Organisationen ohne Erwerbszweck	106.400	Zuschuss Verein Kärnten für Projekt „Urban regional Cockpit“, STS 20.10.2021, Erlös Konto 0160.867000

Ansatz Konto	Namentliche Bezeichnung	Betrag	Erläuterung
0190	AUFWENDUNGEN/Auszahlungen - Repräsentation		
-723000	Amtspauschalien und Repräsentationsaufwendungen	15.000	Repräsentationskosten im Rahmen von Veranstaltungen
-728000	Entgelte für sonstige Leistungen	125.000	Veranstaltungen - Konsumationen, Ableben von Villacher Persönlichkeiten - Traueranzeigen, Bestattungskosten, Dienstleistungen
-728010	Entgelte für sonstige Leistungen - Veranstaltungen von Dritten	10.500	Honorare, Konsumationen
-728100	Entgelte für sonstige Leistungen - Kongresse/Tagungen Dritter	10.800	Honorare, Konsumationen
0200	ERTRÄGE/Einzahlungen - Rechtsamt		
+816000	Kostenbeiträge (-Ersätze) für sonstige Leistungen	1.000	Rückforderung Gerichtsgebühren, Bearbeitungsgebühren für Grundgeschäfte
+816100	Kostenbeiträge (-Ersätze) für sonstige Leistungen	1.500	Ersätze für Vertragsverfassung und Grundbuchseingabegebühr
0200	AUFWENDUNGEN/Auszahlungen - Rechtsamt		
-640000	Rechts- und Beratungsaufwand	106.100	Gerichts-, Anwalts- und Notarkosten, Sachverständigengebühren
-728000	Entgelte für sonstige Leistungen	1.600	Gebühren für Grundverkehrskommission
-728100	Entgelte für sonstige Leistungen	2.000	Dienstleistungen (wie z.B. Dolmetscher)
0201	ERTRÄGE/Einzahlungen - GEWERBEAMT		
+816000	Kostenbeiträge (-Ersätze) für sonstige Leistungen	5.300	Bezahlung der Barauslagen durch Verpflichtete
0201	AUFWENDUNGEN/Auszahlungen - GEWERBEAMT		
-640000	Rechts- und Beratungsaufwand	5.000	Barauslagen für Sachverständige, Gutachten in amtswegigen Überprüfungsverfahren
-723000	Amtspauschalien und Repräsentationsaufwendungen	700	Konsumationen anlässlich Besprechungen, Präsente (Gewerbe-Referent)
-728000	Entgelte für sonstige Leistungen	400	Lebensmittel-und Raumluftanalysen, Inserate, Dienstleistungen
-729000	Sonstige Aufwendungen	400	Vollstreckungsmaßnahmen bei amtswegiger Kostentragung
-775000	Kap.Transfers an Unternehmungen	1.900	Innovationsförderungen
0210	ERTRÄGE/Einzahlungen - Statistisches Amt		
+816000	Kostenbeiträge (-Ersätze) für sonstige Leistungen	11.000	Ersatz des Bundes für Verbraucherpreiserhebungen
0220	AUFWENDUNGEN/Auszahlungen - Standesamt		
-728000	Entgelte für sonstige Leistungen	100	Dienstleistungen
0230	ERTRÄGE/Einzahlungen - Einwohneramt		
+816000	Kostenbeiträge (-Ersätze) für sonstige Leistungen	22.700	Ersatz des Bundes für die Führung der Wählerevidenz
0240	ERTRÄGE/Einzahlungen - Wahlamt		

Ansatz Konto	Namentliche Bezeichnung	Betrag	Erläuterung
+816000	Kostenbeiträge (-Ersätze) für sonstige Leistungen	44.100	Ersatz des Bundes für Volksbegehren - Landes-Seen-VB-Juli2020, Tierschutzvolksbegehren 01/2021 und Notstandshilfe 09/2021
0240	AUFWENDUNGEN/Auszahlungen - Wahlamt		
-700000	Miet- und Pachtaufwand	17.000	Mieten von Wahllokalen
-728000	Entgelte für sonstige Leistungen	99.000	Aufwandsentschädigungen und Konsumationen für Wahlmitarbeiter
0250	ERTRÄGE/Einzahlungen - Staatsbürgerschaft		
+816000	Kostenbeiträge (-Ersätze) für sonstige Leistungen	13.000	Ersatz des Landes für die Führung der Staatsbürgerschaftsevidenz
0290	ERTRÄGE/Einzahlungen - Amtsgebäude		
+811000	Miet- und Pachtertrag	244.300	Miete und Betriebskosten für Rathaus, Amtsstelle Bahnhofstraße
+811100	Miet- und Pachtertrag	700	Miete für Leuchtschrift Volksbank, Sitzgarten und Passage Per Du
+811200	Miet- und Pachtertrag	54.000	Vermietung von Schulräumlichkeiten an HTL sowie an Vereine (vor 17 Uhr 4/S) - Gebäude Richard-Wagner-Straße
+811210	Miet- und Pachtertrag	5.000	Vermietung von Schulräumlichkeiten an Vereine (nach 17 Uhr 5/FS) - Gebäude Richard-Wagner-Straße
+816000	Kostenbeiträge (-Ersätze) für sonstige Leistungen	2.100	Benützungsentgelt für Rathausplatz
+829380	Sonstige Erträge - Schadensfall - 0290.61x380	400	Schadenersätze von Versicherungen - Gebäude Richard-Wagner-Straße
+829390	Sonstige Erträge - Schadensfall - 0290.61x390	10.000	Schadenersätze von Versicherungen
0290	AUFWENDUNGEN/Auszahlungen - Amtsgebäude		
-728000	Entgelte für sonstige Leistungen	16.000	Schneeräumung, Sondermüll- und Altpapierentsorgung, Wegräumen der Stühle, Wäschereinigung, Kanalreinigung, Deponiegebühr, Dienstleistungen
-728200	Entgelte für sonstige Leistungen	3.400	Dienstleistungen, Schneeräumung Parkplatz, Wäscheservice, Turngeräte - Überprüfung, Bäume - Kontrolle (extern)
0300	ERTRÄGE/Einzahlungen - Bauamt		
+816000	Kostenbeiträge (-Ersätze) für sonstige Leistungen	100	Ersätze für Kosten von Ausschreibungen, Grundbuchauszüge, Pläne der Vermessung
0300	AUFWENDUNGEN/Auszahlungen - Bauamt		
-723000	Amtspauschalien und Repräsentationsaufwendungen	1.700	Konsumationen anlässlich Besprechungen, Präsente (Bau-Referent)
-723010	Amtspauschalien und Repräsentationsaufwendungen	1.100	Konsumationen anlässlich Besprechungen, Präsente (Baudirektor)
-724100	Reisegebühren (einschl. Km-Geld)	35.000	Reisekosten und KM-Gelder der Bediensteten der GG2
-728000	Entgelte für sonstige Leistungen	4.500	Technische Sachverständigen-, Zivilingenieur-Leistungen im Rahmen der statischen Sachverständigentätigkeit

Ansatz Konto	Namentliche Bezeichnung	Betrag	Erläuterung
-728010	Entgelte für sonstige Leistungen	65.000	Planung und Gutachten für Bauprojekte, alternative Mobilitätsformen, Marktviertel, Photovoltaikanlagen
-728200	Entgelte für sonstige Leistungen	5.000	Aufwendungen für Gleichstellungsbeirat (wie z.B. Übersetzungen, Gebärdensprache, Gutachten, Datenerhebung für barrierefreies Routing), Bewusstseinsbildung für Urbane Mobilität
-728800	Entgelte für sonstige Leistungen - Seminargebühren	22.000	Fachspezifische Ausbildung Mitarbeiter der GG2
0310	AUFWENDUNGEN/Auszahlungen - Amt für Raumordnung und Raumplanung		
-457040	Druckwerke	1.000	Örtliches Entwicklungskonzept - Informationsmaterial
-457050	Druckwerke	1.000	Mobilitätskonzept - Druckwerke
-621040	Sonstige Transporte	1.000	Örtliches Entwicklungskonzept - Transporte
-621050	Sonstige Transporte	1.000	Mobilitätskonzept - Transporte
-700040	Miet- und Pachttaufwand	1.000	Örtliches Entwicklungskonzept - Miete
-700050	Miet- und Pachtaufwand	1.000	Mobilitätskonzept - Miet- und Pachtaufwand
-723000	Amtspauschalien und Repräsentationsaufwendungen	1.100	Konsumationen anlässlich Besprechungen, Präsentate (Planungs-Referent)
-728000	Entgelte für sonstige Leistungen	4.000	Plakatierungskosten, Entwicklungskonzepte, Studien, Gutachten, Aufziehen von Plänen, Dienstleistungen
-728010	Entgelte für sonstige Leistungen	3.000	Verkehrszählungen, Dienstleistungen
-728020	Entgelte für sonstige Leistungen	77.700	Planungskosten, Teilkonzepte, Studien (Gefahrenzonenpläne, Marktviertel neu, Radwegekonzept
-728040	Entgelte für sonstige Leistungen	241.000	Dienstleistungen, Honorare für Örtliches Entwicklungskonzept, Klimastudie, Erarbeitung Grünbuch
-728050	Entgelte für sonstige Leistungen	5.000	Mobilitätskonzept - Dienstleistungen und Veranstaltungen
-728100	Entgelte für sonstige Leistungen	93.000	Dienstleistungen, Honorare Projekte Verkehrsplanung - Radwege, Draulände, Seebachbrücke (Machbarkeitsstudie), Udinestraße (Radprojekt), Radbeauftragter
0320	ERTRÄGE/Einzahlungen - Vermessungsamt		
+816100	Kostenbeiträge (-Ersätze) für sonstige Leistungen	60.200	Vermessungsdienstleistungen - 5/WW
0320	AUFWENDUNGEN/Auszahlungen - Vermessungsamt		
-728000	Entgelte für sonstige Leistungen	34.000	Abfrage Grundbuchsdaten, Vermessungsarbeiten durch Fremdfirmen, Dienstleistung - 3D Stadtmodell - Virtuelle Stadt Villach
-757000	Transfers an private Organisationen ohne Erwerbszweck	10.000	Verein Naturschutzflächen
0330	ERTRÄGE/Einzahlungen - Hochbauamt		
+816000	Kostenbeiträge (-Ersätze) für sonstige Leistungen	1.800	Ersätze von Dritten für Heizwart-Leistungen
0340	AUFWENDUNGEN/Auszahlungen - Tiefbauamt		

Ansatz Konto	Namentliche Bezeichnung	Betrag	Erläuterung
-728000	Entgelte für sonstige Leistungen	7.600	Aufwendungen für Veranstaltungen (wie z.B. Honorare, Konsumationen), Inserate, Dienstleistungen
0600	AUFWENDUNGEN/Auszahlungen - Beiträge an Verbände, Vereine oder sonstige Organisationen		
-726000	Mitgliedsbeiträge an Institutionen	102.400	Mitgliedsbeiträge für Mitgliedschaften der Stadt Villach
-757000	Transfers an private Organisationen ohne Erwerbszweck	100	Österreichischer Städtebund - Beitragsleistungen der Stadt für lfd. Aufwendungen
-777000	Kapitaltransfers an private Organisationen ohne Erwerbszweck	100	Österreichischer Städtebund - Subvention für Investitionen
0610	AUFWENDUNGEN/Auszahlungen - Sonstige Subventionen		
-755000	Transfers an Unternehmen (ohne Finanzunternehmen) und andere	2.000	Subventionen an Unternehmen für Veranstaltungen ohne kulturellen Charakter
-757000	Transfers an private Organisationen ohne Erwerbszweck	18.500	Subventionen an Verbände, Vereine und Institutionen ohne kulturellen Charakter
-768000	Sonstige lfd. Transfers an private Haushalte	500	Subventionen an Einzelpersonen für Dissertationen und Aktivitäten ohne kulturellen Charakter
-777000	Kapitaltransfers an private Organisationen ohne Erwerbszweck	1.500	Subventionen für Investitionen an Verbände, Vereine und Institutionen ohne kulturellen Charakter
0620	AUFWENDUNGEN/Auszahlungen - Ehrungen und Auszeichnungen		
-413400	Handelswaren zur unentgeltlichen Weitergabe	42.000	Ehrenring-Verleihung - Ehrenring, Ehrenzeichen, Hochzeit-Jubiläums-Einladung - Geschenke, Seniorengeburtstage - Blumen und Geschenke Körbe
-728000	Entgelte für sonstige Leistungen	6.600	Honorare und Konsumationen für Ehrenzeichen-Verleihung, Hochzeit-Jubiläums-Einladung, Ehrenbürger-Verleihung
0630	AUFWENDUNGEN/Auszahlungen - Städtekontakte und Partnerschaften		
-621000	Sonstige Transporte	11.000	Transportleistungen im Rahmen von Städtepartnerschaften und -kontakten ohne kulturellen Charakter
-621030	Sonstige Transporte	10.000	Städtetag 2022
-670030	Versicherungen	3.000	Städtetag 2022
-700030	Miet- und Pacht Aufwand	30.000	Städtetag 2022
-710030	Öffentliche Abgaben, ohne Gebühren gem. FAG	3.000	Städtetag 2022
-728000	Entgelte für sonstige Leistungen	49.000	Aufenthaltskosten, Konsumationen, Honorare, Dienstleistungen im Rahmen von Städtekontakten, -partnerschaften, Jugendaustauschaktionen (Bamberg, Suresnes, Udine, Kranj, Tolmin, Bundesheer) sowie Kontakte zwischen Schulen und Vereinen, Dolmetscher und Projektmitarbeiter
-728030	Entgelte für sonstige Leistungen	170.000	Städtetag 2022 - Dienstleistungen, Konsumation/Catering/Verköstigung
0700	AUFWENDUNGEN/Auszahlungen - Verfügungsmittel		
-729000	Sonstige Aufwendungen	35.000	Sonstige Aufwendungen ohne Zweckwidmung für Dritte

Ansatz Konto	Namentliche Bezeichnung	Betrag	Erläuterung
0800	ERTRÄGE/Einzahlungen - Pensionen (soweit nicht aufgeteilt)		
+863101	Transfers von Sozialversicherungsträgern	793.500	Überweisungsbeiträge der PVA für Witwen und Pensionisten mit zwei oder mehreren Pensionen
+864000	Transfers von Unternehmen (ohne Finanzunternehmen)	688.400	Pensionsbeiträge der Unternehmungen
+868000	Transfers von privaten Haushalten - Pensionsbeitrag (Beamte)	895.300	Pensionsbeiträge der pragmatisierten Bediensteten
+868100	Transfers von privaten Haushalten - Pensionssicherung Beiträge	568.900	Pensionsbeiträge der Pensionisten
0800	AUFWENDUNGEN/Auszahlungen - Pensionen (soweit nicht aufgeteilt)		
-753001	Transfers an Sozialversicherungsträger	100	Überweisung an die PVA
-760000	Pensionen und sonstige Ruhebezüge (einschl.DGB)	18.044.700	Pensionskosten der Hoheitsverwaltung, Betriebe und Unternehmungen (die Pensionslasten der Gebührenhaushalte sind auf den betreffenden Unterabschnitten veranschlagt)
0910	AUFWENDUNGEN/Auszahlungen - Personalausbildung und Personalfortbildung		
-590000	Freiwillige Sozialleistungen	10.000	Erstattung von Ausbildungskosten wie Barleistungen, Lehrlinge - Erstattung Internatsbeitrag,
-728800	Entgelte für sonstige Leistungen - Seminargebühren	42.400	Allgemeine Seminare (Management, Persönlichkeitsbildung) zur Fortbildung aller Mitarbeiter
-728810	Entgelte für sonstige Leistungen - Seminargebühren	3.000	Einführungstage Dienstanfänger - Konsumationen, Standesbeamten-Kurs
0940	ERTRÄGE/Einzahlungen - Gemeinschaftspflege		
+863101	Transfers von Sozialversicherungsträgern	300	Kostenzuschuss von der Allgemeinen Unfallversicherung für Tetanusimpfung
0940	AUFWENDUNGEN/Auszahlungen - Gemeinschaftspflege		
-590000	Freiwillige Sozialleistungen	3.000	Kosten für Impfungen wie Zeckenschutz, Hepatitis, Caricellen, Ringelröteln, Gesunden Untersuchungen für Bus- und LKW-Lenker
-590010	Freiwillige Sozialleistungen	39.500	Zuschuss zur Gruppen- und Vorsorgeversicherung für aktive Bedienstete
-760000	Pensionen und sonstige Ruhebezüge (einschl.DGB)	129.400	Zuschuss zur Gruppen- und Vorsorgeversicherung für Pensionisten
-768000	Sonstige lfd.Transfers an private Haushalte	315.000	Förderung VPA I und VPA II - Gemeinschaftspflege, Lebensmittelpass Sodexo
0990	AUFWENDUNGEN/Auszahlungen - Sonstige Einrichtungen und Maßnahmen		
-413400	Handelswaren zur unentgeltlichen Weitergabe	2.000	Kränze für verstorbene Bedienstete
-728000	Entgelte für sonstige Leistungen	3.000	Parten für verstorbene Bedienstete
1300	ERTRÄGE/Einzahlungen - Gewerbe-, Markt- und Lebensmittelpolizei		
+816000	Kostenbeiträge (-Ersätze) für sonstige Leistungen	2.000	Ersätze des Landes für zu vergütende Probeentnahmen und von Betrieben für Abklatschtests
+868000	Transfers von privaten Haushalten	500	Organmandate Lebensmittelpolizei gem. §21 VStG

Ansatz Konto	Namentliche Bezeichnung	Betrag	Erläuterung
+868010	Transfers von privaten Haushalten	1.800	Organstrafverfügungen (Marktamt)
1300	AUFWENDUNGEN/Auszahlungen - Gewerbe-, Markt- und Lebensmittelpolizei		
-728000	Entgelte für sonstige Leistungen	2.300	Durchführung von Abklatschtests, Reinigung Arbeitsbekleidung, Eichungen
-764000	Entschädigungen 2.1300.817000	800	Entschädigungen für entnommene Lebensmittelproben
1310	ERTRÄGE/Einzahlungen - Bau- und Feuerpolizei		
+816000	Kostenbeiträge (-Ersätze) für sonstige Leistungen	4.200	Ersätze des Bauwerbers für Sachverständige und Transportkosten
1310	AUFWENDUNGEN/Auszahlungen - Bau- und Feuerpolizei		
-640000	Rechts- und Beratungsaufwand	5.200	Barauslagen für Sachverständige, Beiziehung nichtamtliche Sachverständige aus dem Fachbereich Statik und Wasserbautechnik sowie Feuerbeschau
1320	ERTRÄGE/Einzahlungen - Gesundheitspolizei		
+816000	Kostenbeiträge (-Ersätze) für sonstige Leistungen	80.000	Kostenersatz vom Bund für Epidemieärzte
1320	AUFWENDUNGEN/Auszahlungen - Gesundheitspolizei		
-728000	Entgelte für sonstige Leistungen	150.000	Totenbeschau, Obduktionen, Sondermüllentsorgung, Labordiagnostische Untersuchungen Epidemieärzte
1330	ERTRÄGE/Einzahlungen - Veterinärpolizei		
+812000	Gebühren für sonstige Leistungen	76.000	Schlacht tier- und Fleischuntersuchungsgebühren
+812100	Gebühren für sonstige Leistungen	46.000	Kontrolluntersuchungsgebühren (Hygienekontrollen)
+816000	Kostenbeiträge (-Ersätze) für sonstige Leistungen	35.300	Nämlichkeitskontrollen Exportabfertigung, Refundierung Land Kärnten Katzenkastrationen, 25 % Tierseuchenfond und Probenziehungen
1330	AUFWENDUNGEN/Auszahlungen - Veterinärpolizei		
-728000	Entgelte für sonstige Leistungen	20.300	Aufwendungen für Fleischuntersuchungen, Helferkosten, Katzenkastration, Kanalreinigung, Dienstleistungen
-751101	Transfers an Länder - Ausgleichskassenzuschlag	17.500	Amt der Kärntner Landesregierung – Ausgleichskassenzuschläge - laut § 9 Kärntner Fleischuntersuchungsgebührengesetzes 2015
1390	AUFWENDUNGEN/Auszahlungen - Sonstige Einrichtungen und Maßnahmen		
-757000	Transfers an private Organisationen ohne Erwerbszweck	400	Subventionen für Aktivitäten der Kärntner Bergwacht
1630	ERTRÄGE/Einzahlungen - Freiwillige Feuerwehren		
+803100	Veräußerungen von technischen Anlagen, Fahrzeugen und Maschinen	10.000	Verkaufserlös Altfahrzeug KRF

Ansatz Konto	Namentliche Bezeichnung	Betrag	Erläuterung
+811100	Miet- und Pachtertrag	5.300	Anerkennungszinse ÖWR, ÖBR, Mietpauschale Adria Wien Pipeline/Transalpine, Kulturhaus Drobollach
+816000	Kostenbeiträge (-Ersätze) für sonstige Leistungen	299.100	Siemens Feuerwehrbediengebühr, Wasserlieferungen, Adria Wien Pipeline - Kostenbeitrag Übungseinsätze, FF-Einsätze
+829380	Sonstige Erträge - Schadensfall - 1630.61x380	100	Schadenersätze von Versicherungen
1630	AUFWENDUNGEN/Auszahlungen - Freiwillige Feuerwehren		
-413400	Handelswaren zur unentgeltlichen Weitergabe	3.500	Handelswaren (wie z.B. Rauchwarnmelder, USB-Stick, etc.), Pokale, Ehrenzeichen, Urkunden
-700090	Miet- und Pachtaufwand - VIV	56.400	Miete an die VIV GmbH & Co KG für FF Drobollach und Kulturhaus und FF St. Martin
-723000	Amtspauschalien und Repräsentationsaufwendungen	2.800	Konsumationen anlässlich Besprechungen, Präsentate (Feuerwehr-Referent)
-723010	Amtspauschalien und Repräsentationsaufwendungen	400	Bezirksfeuerwehrkommandant, BFK-Stv.
-728000	Entgelte für sonstige Leistungen	189.800	Entschädigungen für Bereitschaftsdienste und sonstige Arbeitsleistungen von Mitgliedern der Freiwilligen Feuerwehr, Reisekosten, Sondermüllentsorgung, Fotoausarbeitungen, Konsumationen (anl. Lehrgängen, Bewerben, Übungen, FF-Einsätzen, Sitzungen), Wäschereinigung, Überprüfungen, Wartungen, Kosten Zivildienster, Weiterbildungsmaßnahmen, Atemschutz-Untersuchungen, Dienstleistungen bei Bewerben, Übungen, FF-Einsätzen, Sitzungen, LAWZ Wartung, Onlineportal Administration SET-System
-754001	Transfers an sonst. Träger des öffentl.Rechts	12.800	Stützpunkt-, Organisations- und Hilfsschatzbeitrag Kärntner Landesfeuerwehrverband
-755090	Transfers an Unternehmen (ohne Finanzunternehmen) und andere -	7.600	Zinsenbeitrag an VIV GmbH & Co KG für FF Drobollach und Kulturhaus, FF St. Martin
-757000	Transfers an private Organisationen ohne Erwerbszweck	3.900	Jubiläumszuschüsse an FF Perau 125 Jahre, FF St. Niklas 120 Jahre und FF Völkendorf 140 Jahre
-768000	Sonstige lfd.Transfers an private Haushalte	24.500	Übernahme Feuerwehrausbildung-Schulungskosten, Kostenbeitrag zur Unfallversicherung
-775000	Kap.Transfers an Unternehmungen	100	Investitionszuschuss für Löschwasserbereitstellung
-775090	Kap.Transfers an Unternehmungen - VIV	130.500	Tilgungsbeitrag an VIV GmbH & Co KG für FF Drobollach und Kulturhaus, FF St. Martin
1790	AUFWENDUNGEN/Auszahlungen - Sonstige Einrichtungen und Maßnahmen		
-631000	Telekommunikationsdienste	100	Funkgebühren für Katastropheneinsätze
-728000	Entgelte für sonstige Leistungen	8.800	Aufwendungen für KRIMA=Krisenmanagement - Honorare, Dienstleistungen, Konsumationen KAT- Stab Einsatz/Übung, Service Points (Leuchttürme), Wartung Seveso-Alarmplan (Infineon) etc.
-728100	Entgelte für sonstige Leistungen	1.000	Dienstleistungen bei Unwetterschäden
1800	AUFWENDUNGEN/Auszahlungen - Zivilschutz		
-413400	Handelswaren zur unentgeltlichen Weitergabe	1.000	Pokale und Fotos für Kinder- und Seniorensicherheits-Olympiade
-728000	Entgelte für sonstige Leistungen	4.000	Verpflegungskosten anlässlich Sicherheits- und Mitarbeiterolympiaden, Zivilschutztag
-757000	Transfers an private Organisationen ohne Erwerbszweck	6.000	Subvention Kärntner Zivilschutzverband
2020	AUFWENDUNGEN/Auszahlungen - Sportamt		

Ansatz Konto	Namentliche Bezeichnung	Betrag	Erläuterung
-413400	Handelswaren zur unentgeltlichen Weitergabe	5.000	Pokale, Dressen, T-Shirts, Bücher für Sport-Veranstaltungen
-720300	Kostenbeiträge (-Ersätze) - VKB	19.500	Verwaltungskostenbeitrag Stadthalle
-723000	Amtspauschalien und Repräsentationsaufwendungen	1.100	Konsumationen anlässlich Besprechungen, Präsente (Sport-Referent)
-728000	Entgelte für sonstige Leistungen	6.400	Sportempfänge - Honorare, Konsumationen
-728100	Entgelte für sonstige Leistungen	6.000	Dienstleistungen und Konsumationen, Tag des Sportes - Honorare
-757000	Transfers an private Organisationen ohne Erwerbszweck	290.000	Subventionen an Sportvereine und Institutionen für Jahres-, Jubiläums- und diverse Veranstaltungen, Mehraufwand Vereine - Covid19, etc.
-757010	Transfers an private Organisationen ohne Erwerbszweck	300.000	EC-VSV - Förderung, Sonderförderung Stundensaldi
-757100	Transfers an private Organisationen ohne Erwerbszweck	31.000	Subventionen für Großveranstaltungen
-757110	Transfers an private Organisationen ohne Erwerbszweck	100	Subventionen an Vereine für Arbeitsleistungen von internen Abteilungen
-757200	Transfers an private Organisationen ohne Erwerbszweck	704.800	Subvention Verein Stadthalle Villach - Betriebsmittelzuschuss
-757210	Transfers an private Organisationen ohne Erwerbszweck	136.700	Subvention Verein Stadthalle Villach - Betriebsmittelzuschuss für Eislaufplatz am Rathausplatz
-757300	Transfers an private Organisationen ohne Erwerbszweck	176.700	Subvention Verein Villacher Alpen Arena - Betriebskostenabgang
-768000	Sonstige lfd.Transfers an private Haushalte	5.000	Subvention an Privatpersonen - Meisterprämie, Aufstiegsprämie
-777000	Kapitaltransfers an private Organisationen ohne Erwerbszweck	55.800	Subventionen an Sportvereine für Investitionen und Sportstättenanierungen und die Villacher Alpenarena für Pistengerät-Ankauf
2100	AUFWENDUNGEN/Auszahlungen - Allgemeinbildende Pflichtschulen, gemeinsame Kosten		
-751011	Transfers an Länder, Landesfonds u. -kammern	1.282.700	Beiträge an den Schulbaufond
-751301	Transfers an Länder - Sonderpädagogisches Zentrum	10.700	Beitrag an Land Kärnten für Pädagogische Beratungszentren (K-SchG)
2110	ERTRÄGE/Einzahlungen - Volksschulen		
+811100	Miet- und Pachtertrag	23.300	Vermietung von Schulräumlichkeiten an Vereine (vor 17 Uhr 4/S)
+811110	Miet- und Pachtertrag	25.000	Vermietung von Schulräumlichkeiten an Vereine (nach 17 Uhr 5/FS)
+816000	Kostenbeiträge (-Ersätze) für sonstige Leistungen	100	Ersätze für durch Schüler verursachte Schäden
+816010	Kostenbeiträge (-Ersätze) für sonstige Leistungen	470.800	Betreuungsbeitrag Nachmittagsbetreuung
+816020	Kostenbeiträge (-Ersätze) für sonstige Leistungen	308.700	Verpflegungskosten Nachmittagsbetreuung
+816301	Kostenbeiträge (-Ersätze) für Schulerhaltungsbeiträge	7.200	Schulerhaltungsbeiträge von Gemeinden für Schüler mit auswärtigem Wohnsitz
+829380	Sonstige Erträge - Schadensfall - 2110.61x380	3.700	Schadenersätze von Versicherungen
+861011	Transfers von Ländern, Landesfonds u. -kammern	144.000	Personalkostenbeitrag Land für Nachmittagsbetreuung
+861031	Transfers von Ländern, Kinderbetreuung	204.500	Personalkostenbeitrag Land für Nachmittagsbetreuung (Bundesanteil)
2110	AUFWENDUNGEN/Auszahlungen - Volksschulen		
-614730	Instandhaltung von Gebäuden und Bauten - VS 3 Lind	49.400	Instandhaltungen Portal und Turnsaalboden
-614780	Instandhaltung von Gebäuden und Bauten - VS 8 St.Andrä	12.000	Altbau Fassade - Teilsanierung
-700090	Miet- und Pacht Aufwand - VIV	91.900	Miete an die VIV GmbH & Co KG für VS Auen und VS St. Andrä

Ansatz Konto	Namentliche Bezeichnung	Betrag	Erläuterung
-705900	Operating Leasing	6.800	Leasingrate für EDV-Geräte
-720301	Kostenbeiträge (-Ersätze) - Schulerhaltungsbeiträge	1.900	Schulerhaltungsbeiträge für Schüler außerhalb des Bezirkes
-728000	Entgelte für sonstige Leistungen	160.300	Schneeräumung, Wäschereinigung, ORF-Gebühren, Urheberrechtsabgabe, EDV-Software, Entsorgungskosten, Schädlingsbekämpfung, Honorare, Turngeräte- und Schultafel-Überprüfung, AKM-Beiträge, Baumkontrollen, Schulassistenten, Wartungsverträge für IT-Software, Beistellung Hilfspersonal für pflegerisch-helfende Leistungen, Dienstleistungen etc.
-728010	Entgelte für sonstige Leistungen	1.362.000	Verpflegungs- und Personalkosten für Nachmittagsbetreuung
-728019	Entgelte für sonstige Leistungen - intern - Schulärztlicher Dienst	70.000	Schulärztlicher Dienst (Intern 1/G - § 1 Abs. 4 Ktn. Schulgesetz) - (Einnahme 2.5160.817009)
-755090	Transfers an Unternehmen (ohne Finanzunternehmen) und andere -	4.600	Zinsenbeitrag an VIV GmbH & Co KG für VS Auen und VS St. Andrä
-775090	Kap.Transfers an Unternehmungen - VIV	39.700	Tilgungsbeitrag an VIV GmbH & Co KG für VS Auen und VS St. Andrä
2120	ERTRÄGE/Einzahlungen - Hauptschulen		
+811100	Miet- und Pachtertrag	12.700	Vermietung von Schulräumlichkeiten an Vereine (vor 17 Uhr 4/S)
+811110	Miet- und Pachtertrag	13.000	Vermietung von Schulräumlichkeiten an Vereine (nach 17 Uhr 5/FS)
+811200	Miet- und Pachtertrag	35.000	Vermietung der Ballspielhalle in Lind an Vereine
+816000	Kostenbeiträge (-Ersätze) für sonstige Leistungen	100	Ersätze für durch Schüler verursachte Schäden
+816010	Kostenbeiträge (-Ersätze) für sonstige Leistungen	108.300	Betreuungsbeitrag Nachmittagsbetreuung
+816020	Kostenbeiträge (-Ersätze) für sonstige Leistungen	147.900	Verpflegungskosten Nachmittagsbetreuung
+816301	Kostenbeiträge (-Ersätze) für Schulerhaltungsbeiträge	206.000	Schulerhaltungsbeiträge von Gemeinden für Schüler mit auswärtigem Wohnsitz
+829380	Sonstige Erträge - Schadensfall - 2120.61x380	8.000	Ersatz aus Versicherungsleistungen
+861011	Transfers von Ländern, Landesfonds u. -kammern	56.000	Personalkostenbeitrag Land für Nachmittagsbetreuung
+861031	Transfers von Ländern - Kinderbetreuung	70.000	Personalkostenbeitrag Land für Nachmittagsbetreuung (Bundesanteil)
2120	AUFWENDUNGEN/Auszahlungen - Hauptschulen		
-705900	Operating Leasing	36.700	Leasingrate für IT-Geräte
-720300	Kostenbeiträge (-Ersätze) - VKB	21.000	Verwaltungskostenbeitrag Stadthalle für Ballspielhalle
-720301	Kostenbeiträge (-Ersätze) - Schulerhaltungsbeiträge	45.900	Schulerhaltungsbeiträge für Schüler außerhalb des Bezirkes
-728000	Entgelte für sonstige Leistungen	163.000	Filmbeiträge, Wäschereinigung, Schneeräumung, Schädlingsbekämpfung, Kostenbeiträge für ArbeitslehrerInnen, div. Wartungen und Überprüfungen (z.B. Turngeräte, Tafeln), GIS-Gebühren, Baumkontrolle, IT-Software, AKM-Beiträge, Entsorgungskosten, WLAN, Schulassistenten, Hilfspersonal pflegerisch-helfende Leistungen, Installation Schnulnetzwerk etc.
-728010	Entgelte für sonstige Leistungen	470.500	Verpflegungs- und Personalkosten für Nachmittagsbetreuung
-728019	Entgelte für sonstige Leistungen - intern - Schulärztlicher Dienst	40.500	Schulärztlicher Dienst (Intern 1/G - § 1 Abs. 4 Ktn. Schulgesetz) - (Erlöse 5160.817009)
2130	ERTRÄGE/Einzahlungen - Sonderschulen		
+811100	Miet- und Pachtertrag	200	Vereine - Vermietung von Schulräumlichkeiten

Ansatz Konto	Namentliche Bezeichnung	Betrag	Erläuterung
+816010	Kostenbeiträge (-Ersätze) für sonstige Leistungen	5.100	Betreuungsbeitrag Nachmittagsbetreuung
+816020	Kostenbeiträge (-Ersätze) für sonstige Leistungen	5.700	Verpflegungskosten Nachmittagsbetreuung
+816301	Kostenbeiträge (-Ersätze) für Schulerhaltungsbeiträge	100	Schulerhaltungsbeiträge von Gemeinden für Schüler mit auswärtigem Wohnsitz
+829380	Sonstige Erträge - Schadensfall - 2130.61x380	3.000	Ersatz aus Versicherungsleistungen (Ausgabe 1.2130.614380)
+861011	Transfers von Ländern, Landesfonds u. -kammern	8.000	Personalkostenbeitrag Land für Nachmittagsbetreuung
+861031	Transfers von Ländern - Kinderbetreuung	14.500	Personalkostenbeitrag Land für Nachmittagsbetreuung (Bundesanteil)
2130	AUFWENDUNGEN/Auszahlungen - Sonderschulen		
-705900	Operating Leasing	1.400	Leasingrate für EDV-Geräte
-720301	Kostenbeiträge (-Ersätze) - Schulerhaltungsbeiträge	19.000	Gemeinde - Schulerhaltungsbeitrag für 1 Schüler außerhalb des Bezirkes
-728000	Entgelte für sonstige Leistungen	71.500	Beistellung Hilfspersonal für pflegerisch-helfende Leistungen, Kostenersatz HW-Lehrer, div. Dienstleistungs- und Entsorgungskosten (z.B. Schneeräumung, Altmöbel, Grünschnitt), Wartungsverträge, Urheberrechtsabgabe Filme und Kopien, IT-Software lfd. Updates, etc.
-728010	Entgelte für sonstige Leistungen	65.100	Verpflegungs- und Personalkosten für Nachmittagsbetreuung
-728019	Entgelte für sonstige Leistungen - intern - Schulärztlicher Dienst	700	Schulärztlicher Dienst (Interne Leistung - § 1 Abs. 4 Ktn. Schulgesetz) - Erlöse 5160.817009
2140	ERTRÄGE/Einzahlungen - Polytechnische Schulen		
+816301	Kostenbeiträge (-Ersätze) für Schulerhaltungsbeiträge	138.000	Schulgemeindeverband - Schulerhaltungsbeiträge für Schüler mit auswärtigem Wohnsitz gemäß § 62 Kärntner Schulgesetz
+829380	Sonstige Erträge - Schadensfall - 2140.61x380	400	Schadenersätze von Versicherungen
2140	AUFWENDUNGEN/Auszahlungen - Polytechnische Schulen		
-705900	Operating Leasing	4.700	Leasingrate für IT-Geräte
-720301	Kostenbeiträge (-Ersätze) - Schulerhaltungsbeiträge	30.000	Schulgemeindeverband - Schulerhaltungsbeiträge für Schüler außerhalb des Bezirkes
-728000	Entgelte für sonstige Leistungen	22.400	Kostenbeiträge für Arbeitslehrerinnen, ORF-Gebühren, Filmbeiträge, AKM-Beiträge, IT-Software, Schultafel-Überprüfungen, Schulassistenten, Dienstleistungen, etc.
-728019	Entgelte für sonstige Leistungen - intern - Schulärztlicher Dienst	4.800	Schulärztlicher Dienst - Interne Leistung - § 1 Abs. 4 Ktn. Schulgesetz - Einnahme 2.5160.817009
2200	ERTRÄGE/Einzahlungen - Berufsbildende Pflichtschulen		
+828000	Rückersätze von Aufwendungen	20.000	Schulerhaltungsbeiträge Berufsschulen
2200	AUFWENDUNGEN/Auszahlungen - Berufsbildende Pflichtschulen		
-751301	Transfers an Länder - Schulerhaltungsbeitrag	1.093.200	Schulerhaltungsbeiträge gem. § 64 Kärntner Schulgesetz für Berufsschüler
2320	ERTRÄGE/Einzahlungen - Schülerbetreuung		

Ansatz Konto	Namentliche Bezeichnung	Betrag	Erläuterung
+860001	Transfers von Bund, Bundesfonds u. -kammern	25.000	Beitrag der Finanzlandesdirektion für Schülertransporte
2320	AUFWENDUNGEN/Auszahlungen - Schülerbetreuung		
-705900	Operating Leasing	34.200	Schulbus - Leasingraten inkl. Betriebskosten
-728000	Entgelte für sonstige Leistungen	200	Dienstleistungen (wie z.B. Autowäsche)
2321	AUFWENDUNGEN/Auszahlungen - SCHÜLERBETREUUNG		
-723000	Amtspauschalien und Repräsentationsaufwendungen	600	Konsumationen anlässlich Besprechungen, Präsente (Bildungs-Referentin)
-728000	Entgelte für sonstige Leistungen	4.600	Skitage, Schulpartnerschaften, PTS-Landeswettbewerbe - Teilnahmegebühren, Bildungsmesse CCV, Schulveranstaltungen, Konsumationen, etc.
-768000	Sonstige lfd.Transfers an private Haushalte	1.000	Unterstützung für Pflichtschüler bei Schulveranstaltungen (Wienaktion, Sommer- und Wintersportwochen)
-768100	Sonstige lfd.Transfers an private Haushalte	500	Studienbeihilfen für bedürftige Mittelschüler
2400	ERTRÄGE/Einzahlungen - Kindergärten		
+808000	Veräußerungen von Waren	25.700	Werkbeiträge
+810000	Erträge aus Leistungen	518.800	Kindergartenbeiträge
+810010	Erträge aus Leistungen - Küche	389.500	Verpflegungskosten
+816000	Kostenbeiträge (-Ersätze) für sonstige Leistungen	100	Benützungsentgelte für Räumlichkeiten
+816010	Kostenbeiträge (-Ersätze) für sonstige Leistungen	7.400	Ersätze für Kopien
+816100	Kostenbeiträge (-Ersätze) für sonstige Leistungen	40.800	Ersätze für Verpflegungskosten
+816110	Kostenbeiträge (-Ersätze) für sonstige Leistungen	10.100	Verwaltungskostenbeitrag von den Kindergärten Puch/Weißenstein und Wernberg
+816550	Kostenbeiträge (-Ersätze) für Personal	56.000	Kostenersätze vom AMS für Altersteilzeit
+827550	Kostenersätze für die Überlassung von Bediensteten an Dritte	757.100	Personalkosten-Refundierung vom Kindergarten Puch/Weißenstein und der Arbeitsvereinigung der Sozialhilfe Kärnten
+829380	Sonstige Erträge - Schadensfall - 2400.61x380	3.400	Schadenersätze von Versicherungen
+861011	Transfers von Ländern, Landesfonds u. -kammern	7.200	Landesförderung für sonderpädagogische Maßnahmen
+861021	Transfers von Ländern, Landesfonds u. -kammern	316.500	Landesbeitrag für Förderung letztes Kindergartenjahr
+861041	Transfers von Ländern, Landesfonds u. -kammern	600.300	Landesbeitrag für Förderung Gratiskindergarten
+861511	Transfers von Ländern - Personal	1.666.800	Land Kärnten - Personalkostenbeitrag für Kindergärten
2400	AUFWENDUNGEN/Auszahlungen - Kindergärten		
-728000	Entgelte für sonstige Leistungen	34.400	GIS Gebühren, Wäschereinigung, TÜV Überprüfungen Turn- und Außenspielgeräte, Supervision, Diagnostik, Schädlingsbekämpfung, Entsorgung, Kanalreinigung, Konsumationen Veranstaltungen, Rauchfangkehrer, etc.
-751901	Transfers an Länder - Kindertagesstätten	2.021.200	Beitrag an Land Kärnten für Kindertagesstätten
-755090	Transfers an Unternehmen (ohne Finanzunternehmen) und andere -	6.600	Zinsenbeitrag an VIV GmbH & Co KG für KG Völkendorf und KG Perau

Ansatz Konto	Namentliche Bezeichnung	Betrag	Erläuterung
-775090	Kap.Transfers an Unternehmungen - VIV	67.700	Tilgungsbeitrag an VIV GmbH & Co KG für KG Völkendorf und KG Perau
2490	AUFWENDUNGEN/Auszahlungen - Sonstige Einrichtungen und Maßnahmen		
-755000	Transfers an Unternehmen (ohne Finanzunternehmen) und andere . . .	368.100	Förderung an Infineon Technologies Austria AG (Kindergarten)
-755010	Transfers an Unternehmen (ohne Finanzunternehmen) und andere . . .	1.000	Förderung Kindergartenplätze
-757000	Transfers an private Organisationen ohne Erwerbszweck	216.500	Subventionen an Pfarrkindergärten
-757010	Transfers an private Organisationen ohne Erwerbszweck	1.000	Förderung Kindergartenplätze
-775000	Kap.Transfers an Unternehmungen	15.000	Investitionszuschuss
-777000	Kapitaltransfers an private Organisationen ohne Erwerbszweck	80.000	Investitionszuschuss an Private Organisationen und Pfarrkindergärten
2500	ERTRÄGE/Einzahlungen - Schülerhorte		
+808000	Veräußerungen von Waren	6.500	Werkbeiträge
+810000	Erträge aus Leistungen	356.100	Hortbeiträge
+810010	Erträge aus Leistungen - Küche	161.700	Verpflegungskosten
+816010	Kostenbeiträge (-Ersätze) für sonstige Leistungen	1.900	Ersätze für Kopien
+816100	Kostenbeiträge (-Ersätze) für sonstige Leistungen	5.600	Ersätze für Verpflegungskosten
+816110	Kostenbeiträge (-Ersätze) für sonstige Leistungen	2.100	Verwaltungskostenbeitrag vom Hort Puch/Weißenstein
+827550	Kostenersatz für die Überlassung von Bediensteten an Dritte	137.900	Personalkosten-Refundierung vom Hort Puch/Weißenstein
+829380	Sonstige Erträge - Schadensfall - 2500.61x380	200	Schadenersätze von Versicherungen
+861511	Transfers von Ländern - Personal	360.900	Landesbeitrag für Horte
2500	AUFWENDUNGEN/Auszahlungen - Schülerhorte		
-728000	Entgelte für sonstige Leistungen	6.900	Kanal-, Wäschereinigung, Schneeräumung, Schädlingsbekämpfung, Supervision, Überprüfung Außenspiel- und Turngeräte, Konsumationen Veranstaltungen, Dienstleistungen
2520	AUFWENDUNGEN/Auszahlungen - Jugendherbergen und Jugendheime		
-777100	Kapitaltransfers an private Organisationen ohne Erwerbszweck	100	Investitionszuschuss an Jugendherbergsverband
2591	ERTRÄGE/Einzahlungen - REFERAT FÜR JUGEND		
+810000	Erträge aus Leistungen	1.600	Eintrittsgelder für Jugend-Veranstaltungen (Jugendliteraturschwerpunkt) sowie Werbeeinschaltungen
+816000	Kostenbeiträge (-Ersätze) für sonstige Leistungen	200	Kostenbeiträge für Jugendaktionen und -veranstaltungen (wie z.B. Jugendcard, Netzwerk Prävention, Outdooraktivitäten)
+829380	Sonstige Erträge - Schadensfall - 2591.61x380	500	Schadenersätze von Versicherungen
+861001	Transfers von Ländern, Landesfonds u. -kammern	11.500	Basisförderung Land Kärnten Jugendzentrum und Otelo
+864000	Transfers von Unternehmen (ohne Finanzunternehmen) und andere . . .	500	Gelder von Sponsoren

Ansatz Konto	Namentliche Bezeichnung	Betrag	Erläuterung
2591	AUFWENDUNGEN/Auszahlungen - REFERAT FÜR JUGEND		
-723000	Amtspauschalien und Repräsentationsaufwendungen	1.100	Konsumationen anlässlich Besprechungen, Präsente (Jugend-Referent)
-723010	Amtspauschalien und Repräsentationsaufwendungen	500	Konsumationen anlässlich Besprechungen, Präsente (Jugendbeauftragter, -rat)
-728000	Entgelte für sonstige Leistungen	85.100	Honorare, Dienstleistungen und Konsumationen für Veranstaltungen, Jugendrat, Netzwerk Prävention, Summertime Ferienworkshops, Lesezeichen, Interkulturelles Straßenfest, Dienstleistungen für Otelo, Jugendrat Workshops, Freiwilliges Soziales Jahr - Fahrt- und Verpflegungsbeitrag, AKM-Beiträge, Street Art Aktivitäten, etc.
-751001	Transfers an Länder, Landesfonds u. -kammern	18.000	Beitrag an das Land für das Projekt Streetwork Villach (laufender Aufwand)
-755000	Transfers an Unternehmen (ohne Finanzunternehmen) und andere -	500	Subvention an Unternehmungen
-757000	Transfers an private Organisationen ohne Erwerbszweck	38.000	Subventionen im Jugendbereich, Theaterpädagogisches Projekt, Subvention Schulbälle
-768000	Sonstige lfd.Transfers an private Haushalte	7.500	Subventionen an Jugendliche
-771001	Kapitaltransfers an Länder, Landesfonds und Landeskammern	100	Beitrag an das Land für das Projekt Streetwork Villach (Investitionen)
-777000	Kapitaltransfers an private Organisationen ohne Erwerbszweck	5.300	Investitionszuschuss an Jugendgruppen und Vereine
2620	ERTRÄGE/Einzahlungen - Sportplätze		
+811100	Miet- und Pachtertrag	75.000	Anerkennungs-, Pachtzinse und Betriebskosten von den Vereinen: ESV Admira, Fencingclub Villach, Magdalener Sportclub, SC Landskron, SV Maria Gail, Hausmann für Kiosk Wasenboden, LAZ, Verein Kulturhaus St. Magdalen, Carinthian Eagles
+816000	Kostenbeiträge (-Ersätze) für sonstige Leistungen	13.000	Sportanlagen-Benützungsentgelte von Vereinen
+816110	Kostenbeiträge (-Ersätze) für für Stromkosten -1.2620.600110	34.500	Sportanlagen-Strom-Ersätze von Vereinen
+829380	Sonstige Erträge - Schadensfall - 2620.61x380	1.500	Schadenersätze von Versicherungen
2620	AUFWENDUNGEN/Auszahlungen - Sportplätze		
-614710	Instandhaltung von Gebäuden und Bauten - Sportzentrum Völkendorf	14.000	Sportanlage Völkendorf - Dachterrasse - Bodenbelag - Erneuerung
-720300	Kostenbeiträge (-Ersätze) - VKB	15.900	Verwaltungskostenbeitrag Stadthalle
-728000	Entgelte für sonstige Leistungen	13.000	Schneeräumung, Reinigungskosten, Pflegemaßnahmen, Entsorgungskosten, Dienstleistungen
-728740	Entgelte für sonstige Leistungen - Sportanlage Goritschach	115.000	Sportanlage Goritschach - Abriss und Rückbau
2621	ERTRÄGE/Einzahlungen - SPORTPLÄTZE (STADION LIND)		
+811100	Miet- und Pachtertrag	61.400	Pachtzinse und Betriebskosten von den Vereinen: VSV, ASKÖ Villach, LC Villach
+811110	Miet- und Pachtertrag	3.600	Miete Mobilkom für Telefonantenne
+816000	Kostenbeiträge (-Ersätze) für sonstige Leistungen	1.000	Sportanlagenbenützung durch Vereine und Institutionen, Ersätze für Strom- und Wasserkosten
+829380	Sonstige Erträge - Schadensfall - 2621.61x380	1.500	Schadenersätze von Versicherungen
2621	AUFWENDUNGEN/Auszahlungen - SPORTPLÄTZE (STADION LIND)		

Ansatz Konto	Namentliche Bezeichnung	Betrag	Erläuterung
-720300	Kostenbeiträge (-Ersätze) - VKB	5.100	Verwaltungskostenbeitrag Stadthalle
-728000	Entgelte für sonstige Leistungen	4.700	Schneeräumung, Containerabfuhr, Service Notstromaggregat, Überprüfung Flutlichtanlage und Kippgeräte, Dienstleistungen
2630	ERTRÄGE/Einzahlungen - Turn- und Sporthallen		
+810000	Erträge aus Leistungen	30.000	Hallenbenützungsgebühr von Sportvereinen
+811100	Miet- und Pachtertrag	144.300	Betriebskosten für Hallenbenutzung durch Gymnasium vom Landesschulrat
+829380	Sonstige Erträge - Schadensfall - 2630.61x380	1.500	Schadenersätze von Versicherungen
2630	AUFWENDUNGEN/Auszahlungen - Turn- und Sporthallen		
-614840	Instandhaltung von Gebäuden und Bauten - Schulsporthalle St.Martin	20.000	Sporthalle St. Martin - Malerarbeiten
-720300	Kostenbeiträge (-Ersätze) - VKB	33.200	Verwaltungskostenbeitrag Stadthalle
-728000	Entgelte für sonstige Leistungen	48.800	Hallenreinigung, Schneeräumung, Containerabfuhr, Kanalreinigung, Überprüfung Sportgeräte
2631	ERTRÄGE/Einzahlungen - TURN- UND SPORTHALLEN (SONST.SPORTHALLEN)		
+811100	Miet- und Pachtertrag	1.800	Betriebskosten Halle Wollanig
2631	AUFWENDUNGEN/Auszahlungen - TURN- UND SPORTHALLEN (SONST.SPORTHALLEN)		
-728000	Entgelte für sonstige Leistungen	300	Kanalreinigung
2640	ERTRÄGE/Einzahlungen - Eislaufplätze und -hallen		
+816000	Kostenbeiträge (-Ersätze) für sonstige Leistungen	2.900	Verwaltungskostenbeitrag Stadthalle Villach
+827550	Kostenersätze für die Überlassung von Bediensteten an Dritte	183.100	Personalkosten-Refundierung Stadthalle Villach
2650	ERTRÄGE/Einzahlungen - Tennisplätze und -hallen		
+811100	Miet- und Pachtertrag	4.700	Pacht-, Anerkennungszinse und Betriebskostenersätze von Vereinen: VSV Völkendorf, ASKÖ Warmbad, VAS St. Martin, SV Maria Gail
2650	AUFWENDUNGEN/Auszahlungen - Tennisplätze und -hallen		
-700000	Miet- und Pachtaufwand	1.700	Pacht - Tennisanlage Maria Gail
-728000	Entgelte für sonstige Leistungen	200	Kanalreinigung
2660	ERTRÄGE/Einzahlungen - Wintersportanlagen		
+811100	Miet- und Pachtertrag	5.000	Anerkennungsziens und Betriebskostenersatz Eislaufverein Zauchen, Pacht Villacher Alpen Arena
2660	AUFWENDUNGEN/Auszahlungen - Wintersportanlagen		

Ansatz Konto	Namentliche Bezeichnung	Betrag	Erläuterung
-700000	Miet- und Pachtaufwand	23.300	Pacht für ehemalige "V 73"
-700010	Miet- und Pachtaufwand	100	Pacht für Loipenbenutzung
-728000	Entgelte für sonstige Leistungen	6.500	Betreuung Motorschlitten und Infoturm
2730	ERTRÄGE/Einzahlungen - Volksbüchereien		
+810200	Erträge aus Leistungen	1.000	Leihgebühren Bücherei Landskron
2730	AUFWENDUNGEN/Auszahlungen - Volksbüchereien		
-705900	Operating Leasing	300	Leasingrate für IT-Geräte
-726200	Mitgliedsbeiträge an Institutionen	200	Mitgliedsbeiträge Büchereiverband Österreich, Österreichisches Bibliothekswerk, Bibliotheksverband Kärnten
-728200	Entgelte für sonstige Leistungen	600	Honorare für Vorträge, Softwarekosten
-750001	Transfers an Bund, Bundesfonds u. -kammern	20.000	Subventionen Arbeiterkammer Kärnten für Alpen Adria Mediathek
2800	AUFWENDUNGEN/Auszahlungen - Förderung von Universitäten und Hochschulen (Fachhochschule)		
-757000	Transfers an private Organisationen ohne Erwerbszweck	1.467.000	Fachhochschule Kärnten - Finanzierungsbeitrag zu laufendem betrieblichen Aufwand inkl. Fernstudienzentrum und SEMI High Tech University
-777000	Kapitaltransfers an private Organisationen ohne Erwerbszweck	477.000	Fachhochschule Kärnten - Finanzierungsbeitrag zu Investitionen inkl. Fernstudienzentrum
2850	ERTRÄGE/Einzahlungen - Wissenschaftliche Museen		
+808000	Veräußerungen von Waren	8.000	Verkauf Museumsjahrbücher
+808010	Veräußerungen von Waren	100	Verkauf von DVDs
+808100	Veräußerungen von Waren	2.400	Verkauf von Ansichtskarten und Katalogen für Museum und Relief
+810000	Erträge aus Leistungen	19.300	Eintrittsgelder Museum und Relief
+829000	Sonstige Erträge	300	Überzahlungen, Spenden, Provision lange Nacht
+861001	Transfers von Ländern, Landesfonds u. -kammern	10.000	Landesbeitrag für das Museum
2850	AUFWENDUNGEN/Auszahlungen - Wissenschaftliche Museen		
-400020	Geringwertige Wirtschaftsgüter (GWG)	600	Ausstellung Geschichte von Warmbad Villach
-413000	Handelswaren zur entgeltlichen Weitergabe	16.300	Ausstellung Geschichte von Warmbad Villach
-413420	Handelswaren	1.500	Jahresausstellung
-452000	Treibstoffe	100	Ausstellung Geschichte von Warmbad Villach
-452020	Treibstoffe	200	Ausstellung Geschichte von Warmbad Villach - Treibstoffe
-457000	Druckwerke	7.000	Fachliteratur, wissenschaftliche Zeitschriften, Kopien, Relief - Folder (Druck inkl. Grafik - neues Corporate Design)
-457020	Druckwerke	5.000	Ausstellung Geschichte von Warmbad Villach - Folder, Plakate, Einladungen

Ansatz Konto	Namentliche Bezeichnung	Betrag	Erläuterung
-459000	Sonstige Verbrauchsgüter	9.300	Ausstellung Geschichte von Warmbad Villach - Werbung Linienbus - Folie inkl. Grafik, Dekorationsmaterial, Verbrauchsmaterialien
-459020	Sonstige Verbrauchsgüter	28.300	Ausstellung Geschichte von Warmbad Villach - Verbrauchsgüter, Bild- und Textaufzug
-614300	Instandhaltung von Gebäuden und Bauten - Museum	115.000	Hallenbeleuchtung - 1. u. 2.OG - Erneuerung, Lüftungsgerät - Erneuerung, Liftbereich - Bodenverpressung
-620020	Transporte durch die Bahn	100	Ausstellung Geschichte von Warmbad Villach - Personen- und Gütertransporte
-621020	Sonstige Transporte	2.000	Ausstellung Geschichte von Warmbad Villach
-700020	Miet- und Pachtaufwand	4.000	Ausstellung Geschichte von Warmbad Villach - Miete für Leihobjekte, Leihwagen, Eröffnung und Projektstage
-726000	Mitgliedsbeiträge an Institutionen	1.000	Beiträge an div. Geschichtsvereine, Historischer Verein für Steiermark, Naturwissenschaftlicher Verein für Kärnten, ICOM Österreich
-728000	Entgelte für sonstige Leistungen	53.300	Autorenhonore, Restauratorenarbeiten, Plakatierungs-, Entsorgungskosten, Inserate, Kosten für Fotoarchiv, Lange Nacht der Museen, Konsumationen, Archäologische Maßnahmen, Übersetzungen
-728020	Entgelte für sonstige Leistungen	35.000	Ausstellung Geschichte von Warmbad Villach - Dienstleistungen, Sonderarbeiten Handwerker, Leistungsaufträge zur Filmherstellung, Projektstage, Übersetzung, Maßnahmen Gleichstellung und Barrierefreiheit
-728040	Entgelte für sonstige Leistungen	10.000	Ausstellung Geschichte von Warmbad Villach - Planung
2890	AUFWENDUNGEN/Auszahlungen - Sonstige Einrichtungen und Maßnahmen		
-728000	Entgelte für sonstige Leistungen	7.000	Nächtigungen, Dienstleistungen, Konsumationen sowie Fahrtkosten-Spesenersatz für das Paracelsuskuratorium
3000	ERTRÄGE/Einzahlungen - Kulturamt		
+864030	Transfers von Unternehmen (ohne Finanzunternehmen) und andere	2.000	Bruno-Gironcoli-Förderpreis "Wir Villacher Kinder" - Spenden
+867030	Transfers von privaten Organisationen ohne Erwerbszweck	2.000	Bruno-Gironcoli-Förderpreis "Wir Villacher Kinder" - Spenden
+868030	Transfers von privaten Haushalten	14.000	Bruno-Gironcoli-Förderpreis "Wir Villacher Kinder" - Spenden
+880030	Transfers vom Ausland	2.000	Bruno-Gironcoli-Förderpreis "Wir Villacher Kinder" - Spenden
3000	AUFWENDUNGEN/Auszahlungen - Kulturamt		
-413400	Handelswaren zur unentgeltlichen Weitergabe	5.300	Kulturehrenzeichen-Verleihung - Ehrenzeichen, Verdienstzeichen, Bücher
-413420	Handelswaren zur unentgeltlichen Weitergabe	2.700	Kulturpreis-Verleihung - Urkunden, Nachlesewerk
-457000	Druckwerke	700	Kulturehrenzeichen-Verleihung - Druckwerke (Druck inkl. Grafik)
-457200	Druckwerke	500	Kulturpreis-Verleihung - Einladungen, Folder, Plakate (Druck inkl. Grafik)
-459000	Sonstige Verbrauchsgüter	200	Kulturehrenzeichenverleihung - Verpackungsmaterial, Batterien, Leuchtmittel
-459200	Sonstige Verbrauchsgüter	500	Kulturpreis-Verleihung - Dekorationsmaterial, Blumenschmuck
-700200	Miet- und Pachtaufwand	1.800	Kulturpreis-Verleihung

Ansatz Konto	Namentliche Bezeichnung	Betrag	Erläuterung
-723000	Amtspauschalien und Repräsentationsaufwendungen	1.300	Konsumationen anlässlich Besprechungen, Präsente (Kultur-Referentin)
-723010	Amtspauschalien und Repräsentationsaufwendungen	1.600	Konsumationen anlässlich Besprechungen, Präsente (Kulturamt)
-726000	Mitgliedsbeiträge an Institutionen	800	Beitrag an INTHEGA und Kulturpolitische Gesellschaft
-728000	Entgelte für sonstige Leistungen	4.000	Diverse Fotoarbeiten, Fachzeitschriften-Bindarbeiten, Kulturehrenzeichen-Verleihung - Honorare und Konsumation, Alarm Check Business – Überwachungssystem, Kulturbericht - Grafikleistungen
-728010	Entgelte für sonstige Leistungen	5.000	Multimediale Inhalte für City Tour
-728030	Entgelte für sonstige Leistungen	7.600	Festakt - Dienstleistungen, Honorare, Spesenrückerersatz, Technik-Personal, Catering, AKM-Gebühren etc.
-728200	Entgelte für sonstige Leistungen	7.000	Kulturpreis-Verleihung - Honorare, Konsumation, Dienstleistungen
-755000	Transfers an Unternehmen (ohne Finanzunternehmen) und andere	1.000	Subventionen an Agenturen
-755030	Transfers an Unternehmen (ohne Finanzunternehmen) und andere	2.000	Bruno-Gironcoli-Förderpreis "Wir Villacher Kinder"
-757000	Transfers an private Organisationen ohne Erwerbszweck	137.500	Subventionen an Kulturvereine für Jahres- und diverse Veranstaltungen
-757030	Transfers an private Organisationen ohne Erwerbszweck	2.000	Bruno-Gironcoli-Förderpreis "Wir Villacher Kinder"
-768000	Sonstige lfd.Transfers an private Haushalte	34.000	Kultursubventionen an Einzelpersonen, Kulturpreis
-768030	Sonstige lfd.Transfers an private Haushalte	14.000	Bruno-Gironcoli-Förderpreis "Wir Villacher Kinder"
-775000	Kap.Transfers an Unternehmungen	100	Investitionszuschuss an Unternehmen
-777000	Kapitaltransfers an private Organisationen ohne Erwerbszweck	100	Investitionszuschuss an Kulturvereine
-780030	Lfd.Transfers an das Ausland	2.000	Bruno-Gironcoli-Förderpreis "Wir Villacher Kinder"
3110	ERTRÄGE/Einzahlungen - Einrichtungen der bildenden Künste		
+808000	Veräußerungen von Waren	100	Katalogverkauf
+816000	Kostenbeiträge (-Ersätze) für sonstige Leistungen	10.000	Alpen-Adria-Keramikmarkt - Teilnahme- und Standgebühren
+816020	Kostenbeiträge (-Ersätze) für sonstige Leistungen	600	Kunstvermittlungsgebühr und Provision aus Bildverkäufen
3110	AUFWENDUNGEN/Auszahlungen - Einrichtungen der bildenden Künste		
-728000	Entgelte für sonstige Leistungen	20.000	Aufwendungen für Ausstellungen, Honorare, Werbung, Beschriftungen, Inserate, Lange Nacht (wie z.B. Bewachung, Plakatierung, Konsumationen, Dienstleistungen), Nächtigungskosten, Abwicklung Keramikmarkt
-728020	Entgelte für sonstige Leistungen - Galerie Freihausgasse	26.000	Vernissagen - Konsumationen, Nächtigung, Plakatierung, Rundfunkgebühren, Rückerstattung Reisekosten, Ausstellungsbewerbung in Fachpresse, Honorare - Referate, Kunstvermittlung, etc.
-755000	Transfers an Unternehmen (ohne Finanzunternehmen) und andere	500	Subventionen an Galerien
-757000	Transfers an private Organisationen ohne Erwerbszweck	42.000	Subventionen an Vereine
-768000	Sonstige lfd.Transfers an private Haushalte	9.000	Subventionen an Einzelpersonen für Aktivitäten auf dem Gebiet Junge Kunst und nicht etablierte Kunst, Projekte
-777000	Kapitaltransfers an private Organisationen ohne Erwerbszweck	100	Investitionszuschuss an Vereine

Ansatz Konto	Namentliche Bezeichnung	Betrag	Erläuterung
3111	ERTRÄGE/Einzahlungen - HAUS DER KÜNSTLERISCHEN BEGEGNUNG		
+811100	Miet- und Pächtertrag	5.200	Betriebskostenersätze
+829390	Sonstige Erträge - Schadensfall - 3111.61x390	1.500	Schadenersätze von Versicherungen
3111	AUFWENDUNGEN/Auszahlungen - HAUS DER KÜNSTLERISCHEN BEGEGNUNG		
-728000	Entgelte für sonstige Leistungen	1.500	Kanalreinigung, Schneeräumung, Sperrgutabfahren, Rauchfangkehrer - Kehrgebühren
3200	ERTRÄGE/Einzahlungen - Ausbildung in Musik und darstellender Kunst		
+811100	Miet- und Pächtertrag	500	Vermietung von Schulräumlichkeiten an Vereine
+816000	Kostenbeiträge (-Ersätze) für sonstige Leistungen	1.900	Leihgebühr für Musikinstrumente
+816300	Kostenbeiträge (-Ersätze) für Schulerhaltungsbeiträge	6.400	Schulerhaltungsbeiträge von privaten Personen
+816301	Kostenbeiträge (-Ersätze) für Schulerhaltungsbeiträge	12.000	Schulerhaltungsbeiträge von Gemeinden
+829380	Sonstige Erträge - Schadensfall - 3200.61x380	500	Schadenersätze von Versicherungen
3200	AUFWENDUNGEN/Auszahlungen - Ausbildung in Musik und darstellender Kunst		
-700090	Miet- und Pachtaufwand - VIV	58.900	Miete an VIV GmbH & Co KG für Musikschule
-720301	Kostenbeiträge (-Ersätze) - Schulerhaltungsbeiträge	4.000	Schulerhaltungsbeiträge an Gemeinden
-728000	Entgelte für sonstige Leistungen	4.000	AKM, Dachschneeräumung, Plakatierung, GIS Gebühren, Kanalreinigung, Entsorgungsgebühren
-755090	Transfers an Unternehmen (ohne Finanzunternehmen) und andere -	1.900	Zinsenbeitrag an VIV GmbH & Co KG für die Musikschule
-775090	Kap.Transfers an Unternehmungen - VIV	88.400	Tilgungsbeitrag an VIV GmbH & Co KG für die Musikschule
3220	ERTRÄGE/Einzahlungen - Maßnahmen zur Förderung der Musikpflege		
+808000	Veräußerungen von Waren	3.500	Programmverkauf
+810000	Erträge aus Leistungen	165.000	Erlöse aus Konzertveranstaltungen
+861101	Transfers von Ländern, Landesfonds u. -kammern - BZ	150.000	Bedarfszuweisung des Landes - Förderung von Kulturveranstaltungen
3220	AUFWENDUNGEN/Auszahlungen - Maßnahmen zur Förderung der Musikpflege		
-728000	Entgelte für sonstige Leistungen	300.000	Orchester-, Künstler- und Ensemblehonorare für Konzerte, Arzt, AKM, Polizei, Plakatierung, Klavierstimmungen, Honorare für "Villach singt"
-755000	Transfers an Unternehmen (ohne Finanzunternehmen) und andere . .	4.000	Subventionen - Live-Musik-Festival Honky Tonk in Villach, diverse Agenturen
-757000	Transfers an private Organisationen ohne Erwerbszweck	268.500	Subventionen an Carinthischen Sommer, Pro Musica Carinthia, Villacher Musikverein, Stadtkapelle Villach, Kulturforum, Villach vokal, Vereine und Chöre für div. musikalische Projekte
-768000	Sonstige lfd.Transfers an private Haushalte	8.000	Subventionen an Privatpersonen für Musikveranstaltungen
-777000	Kapitaltransfers an private Organisationen ohne Erwerbszweck	2.000	Vereine - Investitionszuschüsse für Musikveranstaltungen

Ansatz Konto	Namentliche Bezeichnung	Betrag	Erläuterung
3240	ERTRÄGE/Einzahlungen - Maßnahmen zur Förderung der darstellenden Kunst		
+808000	Veräußerungen von Waren	100	Erlöse aus Programmverkauf
+810000	Erträge aus Leistungen	83.000	Erlöse aus Musik-, Sprech- und Kindertheater
+810040	Erträge aus Leistungen 1.3240.620040 + 728040	4.000	Erlöse aus Theaterfahrten
+810100	Erträge aus Leistungen 1.3240.620100/728100	22.500	Erlöse aus Theaterveranstaltungen (erweitertes Abo)
+861101	Transfers von Ländern, Landesfonds u. -kammern - BZ	150.000	Bedarfszuweisung Land für Förderung von Kulturveranstaltungen
3240	AUFWENDUNGEN/Auszahlungen - Maßnahmen zur Förderung der darstellenden Kunst		
-621040	Sonstige Transporte - Einnahme 2.3240.810040	2.000	Transportleistungen für Theaterfahrten
-621100	Sonstige Transporte - Einnahme 2.3240.810100	2.500	Transportleistungen für Theaterveranstaltungen (erweitertes Abo)
-728000	Entgelte für sonstige Leistungen	392.000	Honorare für Sprech-, Musik- und Kindertheater, Tantiemen, AKM-Beiträge, Verpflegungskosten, Plakatierungs- und Werbungskosten, Dienstleistungen
-728040	Entgelte für sonstige Leistungen - Einnahme 2.3240.810040	2.000	Fremdleistungen für Theaterfahrten (wie z.B. Eintrittskarten)
-728100	Entgelte für sonstige Leistungen - 2.3240.810100	20.000	Erweitertes Abo - Eintrittskarten
-755000	Transfers an Unternehmen (ohne Finanzunternehmen) und andere	100	Subventionen an Firmen für Theaterveranstaltungen
-757000	Transfers an private Organisationen ohne Erwerbszweck	445.000	Subventionen an neuebuehnevillach und Vereine für diverse Projekte
-768000	Sonstige lfd.Transfers an private Haushalte	100	Subventionen an Einzelpersonen für Theaterveranstaltungen
-777000	Kapitaltransfers an private Organisationen ohne Erwerbszweck	100	Vereine für Theaterveranstaltungen - Investitionszuschüsse
3300	ERTRÄGE/Einzahlungen - Förderung von Schrifttum und Sprache		
+810000	Erträge aus Leistungen	2.500	Eintrittsgelder
3300	AUFWENDUNGEN/Auszahlungen - Förderung von Schrifttum und Sprache		
-728000	Entgelte für sonstige Leistungen	19.000	Lesungen - Honorare, Plakatierung, Nächtigung, Spesenersatz, Dienstleistungen, Konsumationen
-755000	Transfers an Unternehmen (ohne Finanzunternehmen) und andere	100	Subventionen an Verlage
-757000	Transfers an private Organisationen ohne Erwerbszweck	42.000	Subventionen an Vereine für Maßnahmen zur Leseförderung
-768000	Sonstige lfd.Transfers an private Haushalte	4.000	Einzelpersonen - sonstige Förderungen
-777000	Kapitaltransfers an private Organisationen ohne Erwerbszweck	100	Vereine - Investitionszuschüsse (wie z.B. Leseförderung)
3620	AUFWENDUNGEN/Auszahlungen - Denkmalpflege		
-413400	Handelswaren zur unentgeltlichen Weitergabe	12.000	Kränze und Pflanzen für Helden- und Ehrengräber
-459000	Sonstige Verbrauchsgüter	600	Pflanzen für Helden- und Ehrengräber
3690	ERTRÄGE/Einzahlungen - Sonstige Einrichtungen und Maßnahmen		
+811100	Miet- und Pachtertrag	3.400	Miete für Depot St. Johannerstraße

Ansatz Konto	Namentliche Bezeichnung	Betrag	Erläuterung
+816000	Kostenbeiträge (-Ersätze) für sonstige Leistungen	6.000	Ersätze für Verleih von Fahnen, Tanzböden, Masten, Absperrgitter
+829380	Sonstige Erträge - Schadensfall - 3690.61x380	100	Schadenersätze von Versicherungen
3690	AUFWENDUNGEN/Auszahlungen - Sonstige Einrichtungen und Maßnahmen		
-728000	Entgelte für sonstige Leistungen	2.900	Fahnenreinigung, Dienstleistungen
3691	ERTRÄGE/Einzahlungen - FEIERN MIT LOKALEM CHARAKTER		
+816100	Kostenbeiträge (-Ersätze) für sonstige Leistungen	15.300	Kostenbeiträge Stadtmarketing Villach GmbH (Kirchtag) - Verwaltungskosten, Pensionsbeitrag
+827550	Kostenersätze für die Überlassung von Bediensteten an Dritte	67.100	Personalkosten-Refundierungen Stadtmarketing Villach GmbH (Kirchtag)
3691	AUFWENDUNGEN/Auszahlungen - FEIERN MIT LOKALEM CHARAKTER		
-755000	Transfers an Unternehmen (ohne Finanzunternehmen) und andere	265.000	Stadtmarketing Villach GmbH - Basissubvention und -refundierung Villacher Kirchtag
-755100	Transfers an Unternehmen (ohne Finanzunternehmen) und andere	52.000	Villacher Fasching GmbH - Projektsubvention
-757100	Transfers an private Organisationen ohne Erwerbszweck	30.000	Verein Villacher Faschingsgilde - Veranstaltungssubvention
3695	AUFWENDUNGEN/Auszahlungen - VERMITTLUNGSPROGRAMM "POLITISCHE BILDUNG"		
-728000	Entgelte für sonstige Leistungen	4.100	Stadtführungen, Dienstleistungen, Konsumationen
3800	AUFWENDUNGEN/Auszahlungen - Einrichtungen der Kulturpflege		
-755000	Transfers an Unternehmen (ohne Finanzunternehmen) und andere	5.000	"meine Heimat GenossenschaftmbH" - Betriebskostenzuschuss – Miete Versammlungssäle durch Senioren- und Kulturvereine
-757000	Transfers an private Organisationen ohne Erwerbszweck	170.000	Verein Volkshäuser - Vorschusszahlungen für Betriebskosten
-777000	Kapitaltransfers an private Organisationen ohne Erwerbszweck	100	Verein Volkshäuser - Investitionszuschüsse
3900	ERTRÄGE/Einzahlungen - Kirchliche Angelegenheiten		
+810000	Erträge aus Leistungen	16.000	Eintrittsgelder Stadtpfarrturm
3900	AUFWENDUNGEN/Auszahlungen - Kirchliche Angelegenheiten		
-459100	Sonstige Verbrauchsgüter	4.200	Violen und Sommerblumen für Bepflanzung von Kirchengrundstücken
-728000	Entgelte für sonstige Leistungen	2.500	Inserate, Dienstleistungen, Kassensystem
-728100	Entgelte für sonstige Leistungen	2.700	Stadtpfarrturm - Vergitterung, div. Reparatur- und Instandhaltungsarbeiten
-728139	Entgelte für sonstige Leistungen - intern - Stadtgrün	20.000	Stadtgrün-Leistungen (wie z.B. Gärtnerische Arbeiten für Kirchengrundstücke) - Erlöse 8150.810009
-757000	Transfers an private Organisationen ohne Erwerbszweck	19.000	Subventionen Kirchliche Projekte (z.B. Lange Nacht der Kirchen), Förderung Projekt DENK.RAUM:FRESACH Europäische Toleranzgespräche
-777000	Kapitaltransfers an private Organisationen ohne Erwerbszweck	1.000	Pfarren - Investitionszuschüsse

Ansatz Konto	Namentliche Bezeichnung	Betrag	Erläuterung
4000	ERTRÄGE/Einzahlungen - Sozialamt		
+816550	Kostenbeiträge (-Ersätze) für Personal	10.500	AMS - Kostenersätze für Altersteilzeit
+860001	Transfers von Bund, Bundesfonds u. -kammern - GSBG 1996	2.000	Transfer vom Bund - GSBG 1996
4000	AUFWENDUNGEN/Auszahlungen - Sozialamt		
-723000	Amtspauschalien und Repräsentationsaufwendungen	3.000	Konsumationen anlässlich Besprechungen, Präsente (Sozial-Referentin)
-728000	Entgelte für sonstige Leistungen	24.100	Supervisionen, IT-Kosten für Versicherung Sozialhilfe-Empfänger, Vernetzungstreffen Kooperationspartner - Konsumationen
-768000	Sonstige lfd.Transfers an private Haushalte - 2.4000.878000	100	Sozialhilfe-Maßnahmen
4010	ERTRÄGE/Einzahlungen - Jugendamt		
+816000	Kostenbeiträge (-Ersätze) für sonstige Leistungen	10.000	Gebühren - Jugendamt lt. BGBl. und Rückersatz - Überstellungskosten (für Kinder/Jugendliche)
+829000	Sonstige Erträge	100	Schadenersatz von Versicherungen und ersatzpflichtigen Dritten
+860001	Transfers von Bund, Bundesfonds u. -kammern - GSBG 1996	100	Transfer vom Bund - GSBG 1996
4010	AUFWENDUNGEN/Auszahlungen - Jugendamt		
-640000	Rechts- und Beratungsaufwand	2.500	Sachverständigen- und Drittschuldnerkosten
-728000	Entgelte für sonstige Leistungen	5.700	Supervision, Übersetzungsleistungen, Wäschereinigung, Vernetzungstreffen Kooperationspartner, Dienstleistungen (wie z.B. Überstellungskosten), Kinder-Obsorge - Konsumationen
4110	ERTRÄGE/Einzahlungen - Maßnahmen der allgemeinen Sozialhilfe		
+861101	Transfers von Ländern, Landesfonds u. -kammern - BZ	800.000	Bedarfszuweisung - Allgemeine Sozialhilfe
4110	AUFWENDUNGEN/Auszahlungen - Maßnahmen der allgemeinen Sozialhilfe		
-757000	Transfers an private Organisationen ohne Erwerbszweck	45.000	Subvention Diakonie de La Tour für Jugendnotschlafstelle Villach
-777000	Kapitaltransfers an private Organisationen ohne Erwerbszweck	9.000	Investitionszuschuss Diakonie de La Tour für Jugendnotschlafstelle Villach
4160	AUFWENDUNGEN/Auszahlungen - Hilfen für Kriegsoffer und Geschädigte nach dem Opferfürsorgegesetz		
-757000	Transfers an private Organisationen ohne Erwerbszweck	1.800	Subvention Kärntner Kriegsoffer- und Behindertenverband (Ortsgruppe Villach)
4220	AUFWENDUNGEN/Auszahlungen - Tagesheimstätten		
-757100	Transfers an private Organisationen ohne Erwerbszweck	500	Soziale Organisationen, Zuschüsse für Jugendwohlfahrt
4230	ERTRÄGE/Einzahlungen - Essen auf Rädern		
+810000	Erträge aus Leistungen	480.000	Erlöse aus mobiler Essensbetreuung

Ansatz Konto	Namentliche Bezeichnung	Betrag	Erläuterung
+860001	Transfers von Bund, Bundesfonds u. -kammern - GSBG 1996	59.000	Transfer vom Bund - GSBG 1996
4230	AUFWENDUNGEN/Auszahlungen - Essen auf Rädern		
-621000	Sonstige Transporte	155.000	Hilfswerk Kärnten Service GmbH - Essenzustelldienst
-728000	Entgelte für sonstige Leistungen	365.300	Essenzubereitung LKH-Villach
4241	ERTRÄGE/Einzahlungen - SOZIAL- UND GESUNDHEITSSPRENGEL (INKL. AVS)		
+811100	Miet- und Pächtertrag	37.800	Arbeitsvereinigung der Sozialhilfverbände Kärntens
+829390	Sonstige Erträge - Schadensfall - 4241.61x390	1.000	Schadenersätze von Versicherungen
+860001	Transfers von Bund, Bundesfonds u. -kammern - GSBG 1996	1.000	Transfer vom Bund - GSBG 1996
+861001	Transfers von Ländern, Landesfonds u. -kammern	100	Landesbeitrag für Sozial- und Gesundheitssprengel (Sachleistungen)
+861511	Transfers von Ländern - Personal	47.500	Land Kärnten - Personalkostenersatz für Sozial- und Gesundheitssprengel-Koordinator
4241	AUFWENDUNGEN/Auszahlungen - SOZIAL- UND GESUNDHEITSSPRENGEL (INKL. AVS)		
-728000	Entgelte für sonstige Leistungen	12.400	Dienstleitungen, Honorare, Konsumationen, AKM-Gebühren anlässlich Sozialenquete, Fachvorträgen, Vernetzungsgesprächen, Gesundheitstagen, Sozialer Tag für Menschen mit Beeinträchtigung
-728100	Entgelte für sonstige Leistungen	900	Schneeräumung, Kanalreinigung
4242	AUFWENDUNGEN/Auszahlungen - GESUNDE STÄDTE / GESUNDHEITSVORSORGE		
-726000	Mitgliedsbeiträge an Institutionen	1.900	Mitgliedsbeitrag an "Netzwerk gesunde Städte"
-728000	Entgelte für sonstige Leistungen	11.000	Honorare für Vorträge, Stillberatung, Gesunde Städte Netzwerktreffen 2022 und Demenzfreundliche Stadt - Konsumationen, Plakatierungskosten und Dienstleistungen
4290	ERTRÄGE/Einzahlungen - Sonstige Einrichtungen und Maßnahmen		
+829000	Sonstige Erträge	100	Spenden und Vermächnisse
+860001	Transfers von Bund, Bundesfonds u. -kammern - GSBG 1996	9.000	Transfer vom Bund - GSBG 1996
+868000	Transfers von privaten Haushalten	270.000	Verwaltungsstrafgelder - diverse Strafverfahren
4290	AUFWENDUNGEN/Auszahlungen - Sonstige Einrichtungen und Maßnahmen		
-723000	Amtspauschalien und Repräsentationsaufwendungen	500	Konsumationen anlässlich Besprechungen, Präsente (Sozial-Referentin)
-728000	Entgelte für sonstige Leistungen	68.500	Dienstleistungen, Honorare, Konsumationen anlässlich Seniorennachmittage, Seniorentanz, Seniorenolympiade, Seniorenclubs, Vernetzungstreffen (z.B. Villacher Atemtag)
-728100	Entgelte für sonstige Leistungen	600	Dienstleistungen, Honorare, Konsumationen anlässlich Projekt "familienfreundlichegemeinde", Koordinations- und Informationsveranstaltungen
-751001	Transfers an Länder, Landesfonds u. -kammern	100	Beitrag an das Land für Betagtenerholungsaktion (50%)
-755000	Transfers an Unternehmen (ohne Finanzunternehmen) und andere	100	Subvention an Unternehmen

Ansatz Konto	Namentliche Bezeichnung	Betrag	Erläuterung
-757000	Transfers an private Organisationen ohne Erwerbszweck	50.200	Subventionen an Soziale Verbände und Vereine
-768000	Sonstige lfd.Transfers an private Haushalte	206.500	Sozial Bedürftige – Zuschuss, Übernahme von Bestattungskosten - gemäß Kärntner Bestattungsgesetz, Weihnachtsbonus
-775000	Kap.Transfers an Unternehmungen	500	Subventionen für Investitionen
-777000	Kapitaltransfers an private Organisationen ohne Erwerbszweck	800	Subvention für Investitionen an soziale Vereine
4292	ERTRÄGE/Einzahlungen - INTEGRATION UND MIGRATION		
+816100	Kostenbeiträge (-Ersätze) für sonstige Leistungen	300	Verwaltungskostenbeitrag SPÖ Villach
+827550	Kostensätze für die Überlassung von Bediensteten an Dritte	79.800	Personalkosten-Refundierung SPÖ Villach
+888001	Transfers von der Europäischen Union	5.500	MATILDE - Transfer von EU, Direkte Personalkosten, Refundierung Veranstaltungen
4292	AUFWENDUNGEN/Auszahlungen - INTEGRATION UND MIGRATION		
-723000	Amtspauschalien und Repräsentationsaufwendungen	1.600	Konsumationen anlässlich Besprechungen, Präsente (Sozial-Referentin)
-723010	Amtspauschalien und Repräsentationsaufwendungen	400	Konsumationen anlässlich Besprechungen, Präsente (Büro für Integration)
-728000	Entgelte für sonstige Leistungen	64.600	Dienstleistungen, Honorare, Konsumationen anlässlich Integrations- und Infoveranstaltungen, Übersetzungs- und Dolmetschhonorare für Elternabende - Vermittlung, Pre-Summer-School, Lehrkräfteforum, MATILDE, Allochtone Vereine etc.
-757000	Transfers an private Organisationen ohne Erwerbszweck	85.100	Subventionen an diverse Vereine
-777000	Kapitaltransfers an private Organisationen ohne Erwerbszweck	100	Kulturvereine - Investitionszuschüsse
4390	AUFWENDUNGEN/Auszahlungen - Sonstige Einrichtungen und Maßnahmen		
-757000	Transfers an private Organisationen ohne Erwerbszweck	500	Subventionen "GEMMA-Germeshausen und Mak - kz. "GEMMA"
-768000	Sonstige lfd.Transfers an private Haushalte	1.000	Kinder - Zuschüsse für Ferienaktion (AVS)
4410	AUFWENDUNGEN/Auszahlungen - Maßnahmen		
-768000	Sonstige lfd.Transfers an private Haushalte	5.000	Privatpersonen (keine Vereine) - Sozialspenden
4411	AUFWENDUNGEN/Auszahlungen - SOZIALPROJEKTE		
-728000	Entgelte für sonstige Leistungen	11.700	Verein ÖZIV - Mobiltaxi inkl. Verwaltungspauschale, Samariterbund Kärnten Rettung und Soziale Dienste gemeinnützige GmbH - Schulung Mitarbeiter
-755000	Transfers an Unternehmen (ohne Finanzunternehmen) und andere	54.100	Subventionen an "Soziale Betriebe Kärnten GmbH", Auxilior Sozialprojekte GmbH, Pro Mente GmbH
-757000	Transfers an private Organisationen ohne Erwerbszweck	155.000	Subventionen an ARGE Sozial Villach
-775000	Kap.Transfers an Unternehmungen	100	Subventionen für Investitionen
-777000	Kapitaltransfers an private Organisationen ohne Erwerbszweck	100	Vereine - Subvention für Investitionen
4690	AUFWENDUNGEN/Auszahlungen - Sonstige Maßnahmen		

Ansatz Konto	Namentliche Bezeichnung	Betrag	Erläuterung
-723000	Amtspauschalien und Repräsentationsaufwendungen	1.300	Konsumationen anlässlich Besprechungen, Präsente (Frauen-Referentin)
-723010	Amtspauschalien und Repräsentationsaufwendungen	300	Konsumationen anlässlich Besprechungen, Präsente (Frauenbüro)
-728000	Entgelte für sonstige Leistungen	35.500	Dienstleistungen, Honorare, Konsumationen für Frauenprojekte, -kulturtage, -akademie, -tag, -werkstatt (wie z.B. Villacher Frauenmesse, Pionierinnen-Galerie, Projekt "Frauenspuren", "Gewaltschutz")
-757000	Transfers an private Organisationen ohne Erwerbszweck	62.500	Subvention Frauenberatung Villach, Frauenhaus Villach sowie diverse Vereine
4800	ERTRÄGE/Einzahlungen - Allgemeine Wohnbauförderung		
+246000	Darlehen an private Haushalte	25.000	Kautionsfonds - Rückzahlung
+820000	Zinserträge aus Darlehen und aktiven Finanzinstrumenten	291.500	Rückzahlung der Sonderwohnbaudarlehen - Zinsen
4800	AUFWENDUNGEN/Auszahlungen - Allgemeine Wohnbauförderung		
-246000	Darlehen an private Haushalte	170.000	Kautionsdarlehen
-640000	Rechts- und Beratungsaufwand	1.500	Mietrechtssprechtag (vierteljährlich) durch Villacher Rechtsanwälte
-755000	Transfers an Unternehmen (ohne Finanzunternehmen) und andere	100	Genossenschaften - Übernahme Mietentgang für Wohnungen (Einweisungsrecht Stadt Villach) - Verzicht der Wohnungszuweisung
-778000	Kapitaltransfers an private Haushalte	2.600	Privatperson - Ausgleichsabgabe für 1 nicht errichteten Kfz-Abstellplatz nach Erfordernis
5000	AUFWENDUNGEN/Auszahlungen - Gesundheitsamt		
-723000	Amtspauschalien und Repräsentationsaufwendungen	500	Konsumationen anlässlich Besprechungen, Präsente (Gesundheits-Referent)
-728000	Entgelte für sonstige Leistungen	4.400	Reinigung der Amtswäsche, Dienstleistungen, Veranstaltungen (Honorare, Konsumationen)
5010	ERTRÄGE/Einzahlungen - Umweltschutzamt		
+816000	Kostenbeiträge (-Ersätze) für sonstige Leistungen	1.500	Ersätze von Dritten für Sachverständigengebühren, Unterkunft und Verpflegung von Tieren (Fundtieren)
5010	AUFWENDUNGEN/Auszahlungen - Umweltschutzamt		
-640000	Rechts- und Beratungsaufwand	1.000	Barauslagen für Sachverständige
-723000	Amtspauschalien und Repräsentationsaufwendungen	1.200	Konsumationen anlässlich Besprechungen, Präsente (Umweltschutz-Referent)
-728000	Entgelte für sonstige Leistungen - 2.5010.817000	900	Kosten für Unterbringung und Verpflegung von Tieren
5110	AUFWENDUNGEN/Auszahlungen - Familienberatung		
-728000	Entgelte für sonstige Leistungen	100	Eichung der Babywaagen
5120	ERTRÄGE/Einzahlungen - Sonstige medizinische Beratung und Betreuung		
+816000	Kostenbeiträge (-Ersätze) für sonstige Leistungen	301.000	Ersätze von Dritten für Impfungen, Sachverständigengebühren

Ansatz Konto	Namentliche Bezeichnung	Betrag	Erläuterung
5120	AUFWENDUNGEN/Auszahlungen - Sonstige medizinische Beratung und Betreuung		
-728000	Entgelte für sonstige Leistungen	10.000	Kosten für labordiagnostische Untersuchung, TBC-Fürsorgearzt, Sondermüllentsorgung
-751001	Transfers an Länder, Landesfonds u. -kammern	18.000	Beitrag Stadt für Mitbenützung Röntgenbus Land Kärnten
-755000	Transfers an Unternehmen (ohne Finanzunternehmen) und andere	6.000	Subvention - AVS Arbeitsvereinigung der Sozialhilfe Kärntens
-757000	Transfers an private Organisationen ohne Erwerbszweck	2.000	Subventionen an Vereine und Institutionen im Gesundheitsbereich
-768000	Sonstige lfd.Transfers an private Haushalte	1.000	Subventionen an Privatpersonen
5160	ERTRÄGE/Einzahlungen - Schulgesundheitsdienst		
+816009	Kostenbeiträge (-Ersätze) für für sonstige Leistungen -intern	116.000	Weiterverrechnung schulärztlicher Dienst - Interne Leistungen: Ausgaben auf den Postziffern 728019 UA 2110 - Volksschulen, UA 2120 - Neue Mittelschulen, UA 2130 - Sonderschulen, UA 2140 - Polytechnische Schulen
5160	AUFWENDUNGEN/Auszahlungen - Schulgesundheitsdienst		
-728000	Entgelte für sonstige Leistungen	800	Honorare, Dienstleistungen
5200	ERTRÄGE/Einzahlungen - Natur- und Landschaftsschutz		
+861001	Transfers von Ländern, Landesfonds u. -kammern	25.000	"Naturschutzabgabe" (§ 51 a ff Kärntner Naturschutzgesetz 2002) - Schotterschilling
5200	AUFWENDUNGEN/Auszahlungen - Natur- und Landschaftsschutz		
-723200	Amtspauschalien und Repräsentationsaufwendungen (Ref.)	700	Konsumationen anlässlich Besprechungen, Präsentate (Naturpark-Referentin)
-726200	Mitgliedsbeiträge an Institutionen	100	Mitgliedsbeitrag für Naturpark Dobratsch
-728000	Entgelte für sonstige Leistungen	3.500	Bearbeitung der Energieförderung durch ARGE Erneuerbare Energie, Veröffentlichung Edikte, Dienstleistungen
-728200	Entgelte für sonstige Leistungen	10.300	Aufwendungen für Naturpark Dobratsch - Maßnahmen
-755000	Transfers an Unternehmen (ohne Finanzunternehmen) und andere	5.000	Subvention Naturschutzprojekte aus Einnahme Naturschutzabgabe (Einnahme 2.5200.861001)
-755200	Transfers an Unternehmen (ohne Finanzunternehmen) und andere	100	Naturpark Dobratsch - Subvention
-757100	Transfers an private Organisationen ohne Erwerbszweck	10.400	Subvention an Vereine im Bereich Natur-, Umwelt- und Tierschutz (wie z.B. ARGE Naturschutz), Naturschutzprojekte, Bienezucht (Imker)
-757200	Transfers an private Organisationen ohne Erwerbszweck	20.500	Verein Naturpark Dobratsch - Finanzierungsvereinbarung Projekt "Skywalk"
-768000	Sonstige lfd.Transfers an private Haushalte	2.700	Privatpersonen - Förderung von Maßnahmen auf Privatgrund im Sinne der Grünraumstudie (wie z.B. Naturschutzaktivitäten - Hornissenübersiedelungen)
-775000	Kap.Transfers an Unternehmungen	5.000	Subvention Naturschutzprojekte aus Erlösen Naturschutzabgabe (Erlöse 5200.861001)
-777000	Kapitaltransfers an private Organisationen ohne Erwerbszweck	5.000	Subvention Naturschutzprojekte aus Erlösen Naturschutzabgabe (Erlöse 5200.861001)
-777200	Kapitaltransfers an private Organisationen ohne Erwerbszweck	100	Subvention von Investitionen an Verein Naturpark Dobratsch
-778000	Kapitaltransfers an private Haushalte	5.000	Subvention Naturschutzprojekte aus Erlösen Naturschutzabgabe (Erlöse 5200.861001)

Ansatz Konto	Namentliche Bezeichnung	Betrag	Erläuterung
5210	ERTRÄGE/Einzahlungen - Reinhaltung der Gewässer		
+816000	Kostenbeiträge (-Ersätze) für sonstige Leistungen	4.200	Sachverständige - Vergütung für Barauslagen (Aufwendungen 5210.640000) und Bund - Ersätze für Sanierungsmaßnahmen (Aufwendungen 5210.728100)
5210	AUFWENDUNGEN/Auszahlungen - Reinhaltung der Gewässer		
-640000	Rechts- und Beratungsaufwand	4.200	Barauslagen für Sachverständige (Erlöse 5210.816000)
-728000	Entgelte für sonstige Leistungen	200	Trink, Fließ- und Seewasseruntersuchungen
-728100	Entgelte für sonstige Leistungen - 2.5210.817000	900	Wasser- und/oder abfallwirtschaftspolizeiliche Maßnahmen (Verursacher unbekannt) Vorfinanzierung durch Stadt
5220	AUFWENDUNGEN/Auszahlungen - Reinhaltung der Luft		
-726000	Mitgliedsbeiträge an Institutionen	12.000	Mitgliedsbeitrag Klimabündnis Österreich
-728100	Entgelte für sonstige Leistungen	1.900	Honorare, Dienstleistungen, Konsumationen für Veranstaltungen Klimabündnis
5230	AUFWENDUNGEN/Auszahlungen - Lärmbekämpfung		
-728000	Entgelte für sonstige Leistungen	3.900	Eichung der Messgeräte (Software-Prüfung), Software Wartung
5270	ERTRÄGE/Einzahlungen - Müllbeseitigung		
+816000	Kostenbeiträge (-Ersätze) für sonstige Leistungen	1.800	Beseitigung von ca. 15 Autowracks (Aufwendungen 5270.728100)
5270	AUFWENDUNGEN/Auszahlungen - Müllbeseitigung		
-728100	Entgelte für sonstige Leistungen	12.000	Dienstleistungen im Rahmen der Autowrackbeseitigung, Deponiegebühr, Flurreinigung, Konsumationen
5280	ERTRÄGE/Einzahlungen - Tierkörperbeseitigung		
+810000	Erträge aus Leistungen	42.000	TKE-Verträge mit Gemeinden - Arnoldstein, Arriach, Finkenstein, Treffen, Velden, Wernberg
5280	AUFWENDUNGEN/Auszahlungen - Tierkörperbeseitigung		
-728000	Entgelte für sonstige Leistungen	21.500	Abholung, Abfuhr und Beseitigung von Tierkadavern und -körperteilen, Dienstleistungen
5290	AUFWENDUNGEN/Auszahlungen - Sonstige Einrichtungen und Maßnahmen		
-413420	Handelswaren zur unentgeltlichen Weitergabe	100	Energie- und Umweltpreis-Verleihung – Handelswaren
-457200	Druckwerke	100	Energie- und Umweltpreis-Verleihung – Einladungen (Druck inkl. Grafik)
-621200	Sonstige Transporte	100	Energie- und Umweltpreis-Verleihung - Transportkosten
-640000	Rechts- und Beratungsaufwand	2.000	Sachverständigen-Leistungen, Gutachten im Rahmen des Energieeffizienzgesetz

Ansatz Konto	Namentliche Bezeichnung	Betrag	Erläuterung
-700200	Miet- und Pachtaufwand	100	Energie- und Umweltpreis-Verleihung - Miete
-726000	Mitgliedsbeiträge an Institutionen	200	Gemeinnützigen Verein AEE Arbeitsgemeinschaft Erneuerbare Energie Mitgliedschaft der Stadt Villach als Körperschaft
-728000	Entgelte für sonstige Leistungen	53.300	Aufträge im Rahmen der Energieberatung, Bewusstseinsbildung, EU-Projekte, Optimierungsprojekte, Dienstleistungen
-728010	Entgelte für sonstige Leistungen	48.000	Programmbeitrag für "e5-Programm für energieeffiziente Gemeinden", Dienstleistungen und Konsumationen für Energie-Veranstaltungen
-728200	Entgelte für sonstige Leistungen	200	Energie- und Umweltpreis-Verleihung - Honorare, Übernachtungen, Konsumationen
-755000	Transfers an Unternehmen (ohne Finanzunternehmen) und andere	100	Energie- und Umweltpreis
-757000	Transfers an private Organisationen ohne Erwerbszweck	100	Energie- und Umweltpreis
-768000	Sonstige lfd.Transfers an private Haushalte	4.100	Energie- und Umweltpreis, Jugend-Klimaschutzpreis
5600	AUFWENDUNGEN/Auszahlungen - Betriebsabgangsdeckung		
-751121	Transfers an Länder - Abgangsdeckung Krankenanstalten	13.523.400	Beitrag Krankenanstalten - Steigerung gegenüber VA 2020 5%
5810	AUFWENDUNGEN/Auszahlungen - Maßnahmen der Veterinärmedizin		
-757000	Transfers an private Organisationen ohne Erwerbszweck	1.400	Kärntner Tierschutzverein - Jahressubvention
6120	ERTRÄGE/Einzahlungen - Gemeindestraßen		
+810000	Erträge aus Leistungen	100	Erlöse von Dritten für diverse Leistungen
+816000	Kostenbeiträge (-Ersätze) für sonstige Leistungen	310.000	Kostenersatz für Straßeninstandhaltung -Trinkwasserversorgung
+816019	Kostenbeiträge (-Ersätze) für für sonstige Leistungen - 1.8510.728979	475.100	Kostenersatz für Straßeninstandhaltung - Abwasserkanalisation
+816100	Kostenbeiträge (-Ersätze) für sonstige Leistungen -	330.000	Benützungsentgelt von Dritten für Sondernutzung des öffentlichen Gutes
+829380	Sonstige Erträge - Schadensfall - 6120.61x380	3.000	Schadensfälle - Ersatzleistungen von Dritten (z.B. Leitpflocke, Poller)
+868000	Transfers von privaten Haushalten	1.360.000	Verwaltungsstrafgelder gem. STVO
+868010	Transfers von privaten Haushalten	140.000	Verwaltungsstrafgelder gem. STVO (ruhender Verkehr)
+894902	Investition-Rücklage	461.000	Rücklagenentnahme für Grundankäufe
6120	AUFWENDUNGEN/Auszahlungen - Gemeindestraßen		
-611000	Instandhaltung von Straßenbauten	492.500	Instandhaltung von Straßenbauten
-611200	Instandhaltung von Straßenbauten	50.000	Instandhaltung von großflächigen Straßenbauten
-611300	Instandhaltung von Straßenbauten	400.000	Klein- und Verkehrsberuhigungsmaßnahmen, Verbesserungen nach Maßnahmen Dritter
-640000	Rechts- und Beratungsaufwand	24.000	Kunstabauten - Gutachten
-728000	Entgelte für sonstige Leistungen	15.500	Entsorgung von Asphalt, Bauschutt, Dienstleistungen
-768000	Sonstige lfd.Transfers an private Haushalte	3.500	Förderung Bannwald "Graschelitzen"
6123	ERTRÄGE/Einzahlungen - PARKPLÄTZE UND VERKEHRSBERUHGTE ZONEN		

Ansatz Konto	Namentliche Bezeichnung	Betrag	Erläuterung
+829380	Sonstige Erträge - Schadensfall - 6123.61x380	10.400	Schadenersätze von Versicherungen
+868000	Transfers von privaten Haushalten	380.000	Verwaltungsstrafgelder nach dem Kärntner Parkraum- und Straßenaufsichtsgesetz
6123	AUFWENDUNGEN/Auszahlungen - PARKPLÄTZE UND VERKEHRSBERUHIGTE ZONEN		
-728200	Entgelte für sonstige Leistungen	640.500	Kosten für Überwachung des ruhenden Verkehrs (inkl. Besorgungsleistungen), Reinigungs- und Geldzählkosten, Handyparken, Parkscheinautomaten-Umprogrammierung
6160	ERTRÄGE/Einzahlungen - Sonstige Straßen und Wege		
+816300	Kostenbeiträge (-Ersätze) für sonstige Leistungen - Radweg	85.000	Radwegförderung Land Kärnten Klimaaktiv
6210	AUFWENDUNGEN/Auszahlungen - Förderung der Abwasserbeseitigung		
-778000	Kapitaltransfers an private Haushalte	100	Zuschuss für Investitionen (Erlöse 6210.871001)
6300	AUFWENDUNGEN/Auszahlungen - Bundesflüsse		
-728000	Entgelte für sonstige Leistungen	120.000	Hochwasserschutz Drau - Örtliche Bauaufsicht (ÖBA)
-751001	Transfers an Länder, Landesfonds u. -kammern	72.700	Interessentenbeiträge Land Kärnten für Regulierung Gail
-752001	Transfers an Gemeinden, Gemeindeverbände u. -fonds	1.000	Wasserverband Treffnerbach - Ossiacher Seebach - Sitzungsgelder
-772001	Kap.Transfers an Gemeinden, Gemeindeverbände u. -fonds	57.500	Beitrag Wasserverband Treffner- und Ossiacher See-Bach für Regulierung Treffnerbach
6390	AUFWENDUNGEN/Auszahlungen - Sonstige Einrichtungen und Maßnahmen		
-728000	Entgelte für sonstige Leistungen	50.000	Hochwasserschutz Warmer Bach
-751001	Transfers an Länder, Landesfonds u. -kammern	98.500	Interessentenbeitrag für Fluss- und Bachregulierungen
6400	ERTRÄGE/Einzahlungen - Einrichtungen und Maßnahmen nach der Straßenverkehrsordnung		
+816000	Kostenbeiträge (-Ersätze) für sonstige Leistungen	10.000	Verkehrszeichen - Ersätze für Verleihung, Abschleppkosten - Ersatz durch Dritte (1/STR)
+816010	Kostenbeiträge (-Ersätze) für sonstige Leistungen	115.000	Land Kärnten - Refundierung Wartung und Instandhaltung Ampeln
+829380	Sonstige Erträge - Schadensfall - 6400.61x380	8.000	Schadenersätze von Versicherungen und ersatzpflichtigen Dritten
6400	AUFWENDUNGEN/Auszahlungen - Einrichtungen und Maßnahmen nach der Straßenverkehrsordnung		
-728000	Entgelte für sonstige Leistungen	15.000	Firmenleistungen für straßenpolizeiliche Maßnahmen wie Abschleppen von Autowracks
6490	AUFWENDUNGEN/Auszahlungen - Sonstige Einrichtungen und Maßnahmen		
-621000	Sonstige Transporte	1.200	Kosten für Linienbusverkehr Schütt - Innenstadt
-728300	Entgelte für sonstige Leistungen	56.000	Aufwendungen für "Anruf Sammeltaxi" - Kosten Mobilitätszentrale
-755300	Transfers an Unternehmen (ohne Finanzunternehmen) und andere	55.000	Subventionen für "Anruf Sammeltaxi VAXI"

Ansatz Konto	Namentliche Bezeichnung	Betrag	Erläuterung
6590	AUFWENDUNGEN/Auszahlungen - Sonstige Einrichtungen und Maßnahmen		
-728100	Entgelte für sonstige Leistungen	5.000	ÖBB Regionalhaltestelle Landskron
6900	ERTRÄGE/Einzahlungen - Verkehr, Sonstiges		
+861011	Transfers von Ländern, Landesfonds u. -kammern	456.000	Refundierung Land Kärnten für Öffentlichen Verkehr
6900	AUFWENDUNGEN/Auszahlungen - Verkehr, Sonstiges		
-755000	Transfers an Unternehmen (ohne Finanzunternehmen) und andere . .	1.157.200	Stadtbus neu, Gesetzlicher Verkehrsverbundanteil
-768000	Sonstige lfd.Transfers an private Haushalte	23.000	Subventionierung von Monats- und Jahreskarten zur Feinstaubverbesserung
6910	ERTRÄGE/Einzahlungen - STADTBUS		
+810000	Erträge aus Leistungen	231.200	Stadtverkehr - Fahrkarten-Erlöse
+810010	Erträge aus Leistungen	49.900	Vororteverkehr - Fahrkarten-Erlöse
6910	AUFWENDUNGEN/Auszahlungen - STADTBUS		
-457000	Druckwerke	5.500	Stadtverkehr - Informationsunterlagen, Busfahrpläne (Aushang Bahnhof) etc.
-457010	Druckwerke	3.500	Vororteverkehr - Informationsunterlagen, Busfahrpläne (Aushang Bahnhof) etc.
-640000	Rechts- und Beratungsaufwand	50.000	Stadtverkehr - Rechtsberatung Ausschreibungsunterlagen
-640010	Rechts- und Beratungsaufwand	100	Vororteverkehr - Rechtsberatung
-670000	Versicherungen	100	Stadtverkehr - Versicherung
-670010	Versicherungen	100	Vororteverkehr - Versicherung
-710000	Öffentliche Abgaben, ohne Gebühren gem. FAG	100	Stadtverkehr - Gebühren
-710010	Öffentliche Abgaben, ohne Gebühren gem. FAG	100	Vororteverkehr - Gebühren
-728000	Entgelte für sonstige Leistungen	307.300	Stadtverkehr – Personenbeförderung (Fahrscheine), Planungsleistungen, Beklebung etc.
-728010	Entgelte für sonstige Leistungen	644.900	Vororteverkehr - Personenbeförderung (Fahrscheine), Dr. Richard und Postbus
6991	AUFWENDUNGEN/Auszahlungen - HORIZON 2020		
-346100	Investitionsdarlehen (Tilgung) - Finanzunternehmen	200	Tilgung Projekt „Steve“ auslaufend
-650000	Zinsen für Finanzschulden - in Euro	100	Zinsen Projekt „Steve“ auslaufend
7100	AUFWENDUNGEN/Auszahlungen - Land- und forstwirtschaftlicher Wegebau		
-723000	Amtspauschalien und Repräsentationsaufwendungen	700	Konsumationen anlässlich Besprechungen, Präsente (Land- und Forstwirtschaft-Referent)
-775000	Kap.Transfers an Unternehmungen	8.000	Investitionszuschuss an Genossenschaften für den Ausbau von Güter- und Forstwegen
-777000	Kapitaltransfers an private Organisationen ohne Erwerbszweck	14.500	Investitionszuschuss an Genossenschaften für den Ausbau von Güter- und Forstwegen
-778000	Kapitaltransfers an private Haushalte	4.000	Investitionszuschuss an Privatpersonen für den Ausbau von Güter- und Forstwegen

Ansatz Konto	Namentliche Bezeichnung	Betrag	Erläuterung
7130	AUFWENDUNGEN/Auszahlungen - Elektrifizierung und Mechanisierung		
-775000	Kap.Transfers an Unternehmungen	3.500	Viehzuchtgenossenschaften-Anschaffungs-/Reparaturkostenbeihilfe maschineller Einrichtungen
7420	AUFWENDUNGEN/Auszahlungen - Produktionsförderung		
-751001	Transfers an Länder, Landesfonds u. -kammern	4.000	Stutenumlage - § 21 Kärntner Tierzuchtgesetz
-755000	Transfers an Unternehmen (ohne Finanzunternehmen) und andere	18.600	Haltekostenbeitrag für 8 Zuchtstiere, Beihilfe für Wutschutz-/Piroplasmoseimpfung von Weidetieren, künstliche Besamungen gem. § 21 Kärntner Tierzuchtgesetz
-775000	Kap.Transfers an Unternehmungen	15.900	Nachschaffungsbeitrag für Zuchtstiere, Ankaufsbeihilfen für Zuchteber, Nachschaffungsbeitrag/Beihilfe für Viehverluste, Ankaufsbeihilfe für Widder gem. § 21 Ktn. Tierzuchtgesetz
7470	ERTRÄGE/Einzahlungen - Jagd und Fischerei		
+811100	Miet- und Pachtertrag	18.500	Pachtzinse vom Sport- und Zuchtfischereiverein Villach und vom Verein "Äsche"
+816000	Kostenbeiträge (-Ersätze) für sonstige Leistungen	3.300	Verwaltungskostenbeiträge von Gemeindejagden
7470	AUFWENDUNGEN/Auszahlungen - Jagd und Fischerei		
-726000	Mitgliedsbeiträge an Institutionen	100	Landesfischereiverband Kärnten - Mitgliedsbeitrag
-777000	Kapitaltransfers an private Organisationen ohne Erwerbszweck	2.500	Beitrag Fischereiverein Ossiacher See für Reinhaltungsmaßnahmen (z.B. Fischbesatz)
7490	ERTRÄGE/Einzahlungen - Sonstige Einrichtungen und Maßnahmen		
+811100	Miet- und Pachtertrag	10.000	Pachterlöse für Schrebergärten Lind und Auen
7710	AUFWENDUNGEN/Auszahlungen - Maßnahmen zur Förderung des Fremdenverkehrs		
-752010	Transfers an Gemeinden,Gemeindeverbände u.-fonds	311.300	Anteil Orts- und Kurtaxe an TVB Tourismusverband Villach
-755010	Transfers an Unternehmen (ohne Finanzunternehmen) und andere	280.200	Anteil Orts- und Kurtaxe an die Region Villach GmbH
7820	ERTRÄGE/Einzahlungen - Wirtschaftspolitische Maßnahmen		
+820010	Zinserträge aus Darlehen und aktiven Finanzinstrumenten	500	Darlehensrückzahlung (Zinsen) Greifvogelwarte Landskron
7820	AUFWENDUNGEN/Auszahlungen - Wirtschaftspolitische Maßnahmen		
-700000	Miet- und Pachtaufwand	33.000	Miete Geschäftslokal für "meine pop-up Store Kooperation"
-723000	Amtspauschalien und Repräsentationsaufwendungen	2.700	Konsumationen anlässlich Besprechungen, Präsente (Wirtschafts-Referent)
-723010	Amtspauschalien und Repräsentationsaufwendungen	300	Konsumationen anlässlich Besprechungen, Präsente (GG3W)
-726000	Mitgliedsbeiträge an Institutionen	3.500	Mitgliedsbeitrag Green Tech Cluster Styria GmbH - Greentech Cluster
-726100	Mitgliedsbeiträge an Institutionen	1.000	Mitgliedsbeitrag Verein "bionikum:alpen-adria"

Ansatz Konto	Namentliche Bezeichnung	Betrag	Erläuterung
-728000	Entgelte für sonstige Leistungen	36.500	Aufwendungen für Wirtschaftsgespräche, Honorare, Konsumationen, Dienstleistungen anlässlich Netzwerktreffen, Standortmarketing, Imagekampagne, Relaunch Welcome2Villach
-755000	Transfers an Unternehmen (ohne Finanzunternehmen) und andere	41.700	Region Villach Tourismus GmbH - European Bike Week, TVB Tourismusverband Villach GmbH - Krimifest, "meine pop-up-Store Kooperation"-Prämie
-755010	Transfers an Unternehmen (ohne Finanzunternehmen) und andere	1.587.200	Beitragsleistung der Stadt an Stadtmarketing Villach GmbH für laufende Aufwendungen
-757000	Transfers an private Organisationen ohne Erwerbszweck	161.600	Subvention an Vereine und Institutionen (wie z.B. Junge Wirtschaft, Verein Bauerngman Villach für Bauernadvent, Verein Hans-Gasser-Viertel, Verein CIC-Carinthian International Club, Verein Bio-Bauernmarkt), Institut für Innovation - IFI
-775000	Kap.Transfers an Unternehmungen	102.600	Wirtschaftsförderung gemäß bestehender Richtlinien (Investitionen) wie z.B. StartUp, Vielfalt, Strukturveränderung
-775100	Kapitaltransfers an Unternehmen (ohne Finanzunternehmen) und	5.000	Förderung "Meine Idee - Mein Villach" - ortsraumverbessernde Maßnahmen
-777000	Kapitaltransfers an private Organisationen ohne Erwerbszweck	3.500	Kolpingfamilie Villach - Förderbeitrag zu Sanierung
-777100	Kapitaltransfers an private Organisationen ohne Erwerbszweck	5.000	Förderung "Meine Idee - Mein Villach" - ortsraumverbessernde Maßnahmen
-778100	Kapitaltransfers an private Haushalte	10.000	Förderung "Meine Idee - Mein Villach" - ortsraumverbessernde Maßnahmen
8011	ERTRÄGE/Einzahlungen - GEBÄUDEREINIGUNG		
+816000	Kostenbeiträge (-Ersätze) für sonstige Leistungen	65.500	Ersätze für Reinigungskosten von Unternehmungen
+816550	Kostenbeiträge (-Ersätze) für Personal	10.600	Kostenersatz vom AMS für Altersteilzeit
8011	AUFWENDUNGEN/Auszahlungen - GEBÄUDEREINIGUNG		
-728000	Entgelte für sonstige Leistungen	1.682.500	Gebäudereinigung durch externe Firmen sowie Reinigungskosten (wie z.B. für Vorhänge, Fenster, Mops)
8020	ERTRÄGE/Einzahlungen - Betriebsverwaltung der unter einheitlicher Verwaltung stehenden Einrichtungen		
+827550	Kostenersatz für die Überlassung von Bediensteten an Dritte	59.400	Personalkosten-Refundierungen Wasserverband Drautal
8020	AUFWENDUNGEN/Auszahlungen - Betriebsverwaltung der unter einheitlicher Verwaltung stehenden Einrichtungen		
-723010	Amtspauschalien und Repräsentationsaufwendungen	1.100	Konsumationen anlässlich Besprechungen (Geschäftsgruppe)
-724100	Reisegebühren (einschl. Km-Geld)	1.600	Reisekosten und KM-Gelder der Bediensteten der GG5
-728800	Entgelte für sonstige Leistungen - Seminargebühren	3.200	Seminar- und Schulungskosten - fachspezifische Ausbildung für Mitarbeiter der GG5
8100	ERTRÄGE/Einzahlungen - Wasserversorgung		
+850000	Interessentenbeiträge von Grundstückseigentümern	564.900	Wasseranschlussbeiträge Villach
8100	AUFWENDUNGEN/Auszahlungen - Wasserversorgung		
-779000	Invest.-/Tilgungszuschüsse an Untern.u.marktb.Betriebe	547.500	Wasserwerk - Zuführung Wasseranschlussbeiträge (Erlöse 8100.850000 abzüglich PZ 690800)
8101	ERTRÄGE/Einzahlungen - WASSERVERSORGUNGSVERBAND FAAKER-SEE-GEBIET		

Ansatz Konto	Namentliche Bezeichnung	Betrag	Erläuterung
+816000	Kostenbeiträge (-Ersätze) für sonstige Leistungen	35.500	Refundierung Verwaltungskosten- und Pensionsbeitrag WVV Faaker-See-Gebiet
+827550	Kostenersätze für die Überlassung von Bediensteten an Dritte	271.800	Personalkosten-Refundierung WVV Faaker-See-Gebiet
+850000	Interessentenbeiträge von Grundstückseigentümern (1.8101.728010)	47.000	Wasseranschlussbeiträge Faaker-See-Gebiet
+852000	Gebühren für die Benützung von Gemeindeeinrichtungen und -	440.300	Wasserbezugsgebühren zum Wasserversorgungsverband Faaker-See-Gebiet
8101	AUFWENDUNGEN/Auszahlungen - WASSERVERSORGUNGSVERBAND FAAKER-SEE-GEBIET		
-728000	Entgelte für sonstige Leistungen	440.300	Wasserbezugsgebühren Wasserversorgungsverband Faaker-See-Gebiet (Erlöse 8101.852000)
-728010	Entgelte für sonstige Leistungen (2.8101.850000)	47.000	Wasseranschlussbeiträge Wasserversorgungsverband Faaker-See-Gebiet (Erlöse 8101.850000)
8111	ERTRÄGE/Einzahlungen - ABWASSERBESEITIGUNG (ABWASSERVERBAND FAAKER SEE)		
+850000	Interessentenbeiträge von Grundstückseigentümern	59.400	Kanalanschlussbeiträge - Abwasserverband Faaker See
+852000	Gebühren für die Benützung von Gemeindeeinrichtungen und -	603.800	Kanalgebühren - Abwasserverband Faaker See
8111	AUFWENDUNGEN/Auszahlungen - ABWASSERBESEITIGUNG (ABWASSERVERBAND FAAKER SEE)		
-728000	Entgelte für sonstige Leistungen	1.186.000	Kanalgebühren - Abwasserverband Faaker See
-728010	Entgelte für sonstige Leistungen	80.000	Kanalanschlussbeiträge - Abwasserverband Faaker See
8112	ERTRÄGE/Einzahlungen - ABWASSERBESEITIGUNG (WASSERVERBAND OSSIACHER SEE)		
+850000	Interessentenbeiträge von Grundstückseigentümern	153.500	Kanalanschlussbeiträge - Wasserverband Ossiacher See
+852000	Gebühren für die Benützung von Gemeindeeinrichtungen und -	2.124.800	Kanalgebühren - Wasserverband Ossiacher See
8112	AUFWENDUNGEN/Auszahlungen - ABWASSERBESEITIGUNG (WASSERVERBAND OSSIACHER SEE)		
-728000	Entgelte für sonstige Leistungen	2.950.000	Kanalgebühren - Wasserverband Ossiacher See
-728010	Entgelte für sonstige Leistungen	350.000	Kanalanschlussbeiträge - Wasserverband Ossiacher See
8120	ERTRÄGE/Einzahlungen - WC-Anlagen		
+829390	Sonstige Erträge - Schadensfall - 8120.61x390	1.000	Schadenersätze von ersatzpflichtigen Dritten
8120	AUFWENDUNGEN/Auszahlungen - WC-Anlagen		
-728000	Entgelte für sonstige Leistungen	300	Kanalreinigung
8131	ERTRÄGE/Einzahlungen - MÜLLDEPONIE		
+827550	Kostenersätze für die Überlassung von Bediensteten an Dritte	43.600	Personalkosten-Refundierung Abfallwirtschaftsverband
8140	ERTRÄGE/Einzahlungen - Straßenreinigung		

Ansatz Konto	Namentliche Bezeichnung	Betrag	Erläuterung
+808000	Veräußerungen von Waren	1.000	Erlöse Alteisen
+810000	Erträge aus Leistungen	10.000	Erlöse für Straßenreinigung nach Verschmutzung durch Dritte
+816000	Kostenbeiträge (-Ersätze) für sonstige Leistungen	5.500	Ersätze für Flugblattwerbung - Reinigungsgebühr
+829380	Sonstige Erträge - Schadensfall - 8140.61x380	500	Schadenersätze von Versicherungen und ersatzpflichtigen Dritten
8140	AUFWENDUNGEN/Auszahlungen - Straßenreinigung		
-455010	Chemische und sonstige artverwandte Mittel - Winterdienst	275.000	Winterdienst - Streusalz, Streusplitt, Chlorkalzium
-459010	Sonstige Verbrauchsgüter - Winterdienst	7.500	Winterdienst - Schneestangen
-618010	Instandhaltung von sonstigen Anlagen - Winterdienst	3.300	Winterdienst - Ausstattung-Instandhaltung (wie z.B. Splittboxen)
-621010	Sonstige Transporte - Winterdienst	120.000	Winterdienst - Schneeabfuhr durch Frächter
-700010	Miet- und Pachtaufwand - Winterdienst	20.000	Winterdienst - Miete von Geräten
-728000	Entgelte für sonstige Leistungen	175.000	Containerabfuhr, Deponiegebühr, Reinigungskosten (wie z.B. Seitengitter, Bushaltestelle, Graffiti entfernen), Sperrdienst Schanzgasse, Personalkosten, Asylwerber, Dienstleistungen
-728010	Entgelte für sonstige Leistungen - Winterdienst	658.900	Winterdienst - Schneeräumung durch Frächter, Fahrzeugpauschale, Wetterprognose, Splitt-Entsorgung, Dolmetscher-Honorare
8150	ERTRÄGE/Einzahlungen - Park- und Gartenanlagen, Kinderspielplätze		
+801000	Veräußerungen von Grundstücken und Grundstückseinrichtungen	200	Verkauf Kinderspielgeräte
+803000	Veräußerungen von technischen Anlagen, Fahrzeugen und Maschinen	500	Verkauf von Altgeräten
+804000	Veräußerungen von Amts-, Betriebs- und Geschäftsausstattung	300	Verkauf Hundetafeln/Bientafeln/Bänke
+808000	Veräußerungen von Waren	2.100	Verkaufserlöse Handelswaren (wie z.B. Grassamen, Baumstempel), Alteisen
+808020	Veräußerungen von Waren - 20%	1.000	Verkauf Handelswaren (wie z.B. Baumstempel 20 %)
+808030	Veräußerungen von Waren - 13%	6.300	Verkauf Handelswaren (wie z.B. Grassamen, Rindendekor, Blumenwiesensamen 13 %), Blumen und Pflanzen für Kirchgrund und Helden- und Ehrengräber
+808120	Veräußerungen von Waren - BGA - 20%	5.900	Verkauf Handelswaren (wie z.B. Baumstempel Dünger, Dekoration)
+808130	Veräußerungen von Waren - BGA - 13%	8.300	Verkauf Handelswaren (wie z.B. Grassamen, Rinde), Grabpflege - Pflanzen
+810000	Erträge aus Leistungen - HHV	5.000	Abteilungen - Erlöse aus Arbeitsleistung für Investive Vorhaben (2/T)
+810100	Erträge aus Leistungen - BGA	120.600	Erlöse für Dekorationsbeistellungen, Arbeitsleistungen, Unternehmungen, Tourismusverband und Gemeinde Wernberg
+811100	Miet- und Pachtertrag - BGA	21.000	Erlöse von Dekorationen
+816000	Kostenbeiträge (-Ersätze) für sonstige Leistungen	2.300	Wasserbezugsgebühr - Kostenrückerersatz
+816010	Kostenbeiträge (-Ersätze) für sonstige Leistungen	900	Kostenersätze aufgrund der Entlehnordnung
+816500	Kostenbeiträge (-Ersätze) für Personal	2.000	Kostenersätze vom AMS für Aktion "Come back"
+816550	Kostenbeiträge (-Ersätze) für Personal	23.800	Kostenersätze vom AMS für Altersteilzeit
+829380	Sonstige Erträge - Schadensfall - 8150.61x380	5.000	Schadenersätze von Versicherungen und ersatzpflichtigen Dritten
+864000	Transfers von Unternehmen (ohne Finanzunternehmen) und andere	45.100	Verbund Hydro Power GmbH (ehem. ÖDK) - Erhaltungsbeitrag

Ansatz Konto	Namentliche Bezeichnung	Betrag	Erläuterung
+864100	Transfers von Unternehmen (ohne Finanzunternehmen) und andere . . .	87.200	Verbund Hydro Power GmbH (ehem. ÖDK) - Kostenbeitrag Bermenpflege
8150	AUFWENDUNGEN/Auszahlungen - Park- und Gartenanlagen, Kinderspielplätze		
-413000	Handelswaren	2.500	Ankauf von Handelswaren (wie z.B. Grassamen, Baumstempel, Dünger, Rinde, Blumenwiesensamen), die unverarbeitet weiterverkauft werden
-700000	Miet- und Pachtaufwand	52.900	Pacht für Kinderspielplätze, Parkanlagen und Hundeabrichteplatz
-700090	Miet- und Pachtaufwand - VIV	80.800	Miete an VIV GmbH & Co KG für Glashäuser, Kommunales Dienstleistungszentrum und Stützpunkt Drobollach
-723000	Amtspauschalien und Repräsentationsaufwendungen	800	Konsumationen anlässlich Besprechungen, Präsente (Referentin)
-726000	Mitgliedsbeiträge an Institutionen	400	Mitgliedsbeitrag an Fördergemeinschaft Garten und Die Kärntner Gärtner
-728000	Entgelte für sonstige Leistungen	158.200	Anlagenbewachung, Grünschnitt, Entsorgungs- und Deponiekosten, Neophytenbekämpfung, Bürgerinformation, Überprüfungen Gerätesicherheit, Kinderspielgeräte, elektronische Anlagen in Parkanlagen, Schädlingsbekämpfung, Baumkontrollen, Rodungsarbeiten, Blumenschmuck - Dienstleistungen und Konsumationen
-728800	Entgelte für sonstige Leistungen - Seminargebühren	6.000	Seminar- und Schulungskosten - fachspezifische Ausbildung
-728900	Entgelte für sonstige Leistungen - Innerg Lieferung/Leistung	11.500	Aufwendungen für Bilddownloads, Baumkontrollen und Datenmigration
-755090	Transfers an Unternehmen (ohne Finanzunternehmen) und andere -	3.100	Zinsenbeitrag an VIV GmbH & Co KG für Glashäuser, das Kommunale Dienstleistungszentrum und den Stützpunkt Drobollach
-775090	Kap.Transfers an Unternehmungen - VIV	102.200	Tilgungsbeitrag an VIV GmbH & Co KG für Glashäuser, das Kommunale Dienstleistungszentrum und den Stützpunkt Drobollach
8151	ERTRÄGE/Einzahlungen - TABORHÖHE		
+811100	Miet- und Pachtertrag	6.400	Jausenstation und Waldhochseilgarten
8160	ERTRÄGE/Einzahlungen - Öffentliche Beleuchtung und öffentliche Uhren		
+829380	Sonstige Erträge - Schadensfall - 8160.61x380	30.000	Schadenersätze von Versicherungen und ersatzpflichtigen Dritten
8160	AUFWENDUNGEN/Auszahlungen - Öffentliche Beleuchtung und öffentliche Uhren		
-728000	Entgelte für sonstige Leistungen	110.000	Öffentliche Beleuchtung - Anlagenüberprüfung, Grabungsarbeiten Kabelfehler Beleuchtung (Bleikabel, punktuelle Grabungen)
8170	ERTRÄGE/Einzahlungen - Friedhöfe (einschließlich Einsegnungshallen und Krematorien)		
+808000	Veräußerungen von Waren - HHV	21.000	Verkaufserlöse für Grabstelen und Bäume für Baumbestattung
+808100	Veräußerungen von Waren - HHV	1.600	Verkaufserlöse Erde und Grassamen für die Einebnung von Gräbern, Holz
+808210	Veräußerungen von Waren - BGA 20%	5.200	Verkaufserlöse Erde, Kerzen, Dünger
+808310	Veräußerungen von Waren - BGA 13%	26.200	Verkaufserlöse Pflanzen

Ansatz Konto	Namentliche Bezeichnung	Betrag	Erläuterung
+810000	Erträge aus Leistungen - Grabherstellung, Grabauflassung	199.500	Erlöse für Grabherstellung (öffnen/schließen), Urnensammelgruft – Urnenbeisetzung, Abräum-, Einebnungs- und Entsorgungsarbeiten
+810010	Erträge aus Leistungen - BGA	147.000	Erlöse für Grabpflege
+810100	Erträge aus Leistungen - Aufbahnhallen und Zeremonienhallen	148.000	Erlöse für Aufbahnungs- und Zeremonienhallen sowie Kühlräume, Friedhof St. Ruprecht und Friedhof Maria Gail - Hallenreinigung
+810200	Erträge aus Leistungen - Grabstellengebühren	609.000	Erlöse aus Grabstellengebühr, Anlagenpflege, Urnenstelen und Anwuchspflege Baumbestattung
+810300	Erträge aus Leistungen	100	Erlöse für Sonderleistungen Aufbahrung und Beerdigungsvorbereitung
+810400	Erträge aus Leistungen - St.Ruprecht	2.000	Erlöse Instandhaltung St. Ruprecht (wie z.B. Schneeräumung, Vorplatzpflege)
+811000	Miet- und Pächtertrag	28.500	Vermietung Gebäude am Waldfriedhof und Zentralfriedhof
+811010	Miet- und Pächtertrag	2.000	Pacht für Grabkerzenautomaten
+816000	Kostenbeiträge (-Ersätze) für sonstige Leistungen	97.700	BKG Bestattung Kärnten GmbH - Pauschalentgelt gem. Nutzungsvereinbarung, Administrationsgebühren (Verwaltungskosten)
+816500	Kostenbeiträge (-Ersätze) für Personal	2.000	Kostenersätze vom AMS für Aktion "Come back"
+816590	Kostenbeiträge (-Ersätze) für Personal	30.000	Kostenersätze von BKG Bestattung Kärnten GmbH
8170	AUFWENDUNGEN/Auszahlungen - Friedhöfe (einschließlich Einsegnungshallen und Krematorien)		
-413000	Handelswaren	5.000	Stelen, Blumentröge, Bäume - Ankauf zum Weiterverkauf
-413010	Handelswaren - BGA	21.500	Ankauf von Handelswaren (wie z.B. Blumen, Pflanzen, Kränze, Gestecke, Erde für Grabpflege)
-413900	Handelswaren zur entgeltlichen Weitergabe - Innergem. Lieferung	16.000	Ankauf Bäume für Baumbestattung
-700000	Miet- und Pacht Aufwand	3.000	Steighilfe, Haulotte, Arbeitsbühne, Steiger Zeremonienhalle - Miete
-700090	Miet- und Pacht Aufwand - VIV	5.000	Miete an VIV GmbH & Co KG für Waldfriedhof
-728000	Entgelte für sonstige Leistungen	152.500	Deponie-, Entsorgungs- und Reinigungskosten, Grabarbeiten, Honorare, Wäschereinigung, Sicherheitsfachkraft, TÜV-Überprüfung, Dienstleistungen
-728010	Entgelte für sonstige Leistungen - BGA	100	Altreifen-Entsorgung
-728800	Entgelte für sonstige Leistungen - Seminargebühren	600	Seminar- und Schulungskosten - fachspezifische Ausbildung
-728900	Entgelte für sonstige Leistungen - Innerg Lieferung/Leistung	500	Baumkontrolle
8200	ERTRÄGE/Einzahlungen - Wirtschaftshöfe		
+808000	Veräußerungen von Waren - 1.8200.403000 - BGA	7.000	Verkaufserlöse für Handelswaren (wie z.B. Verkehrszeichen)
+810000	Erträge aus Leistungen	270.000	Erlöse von Dritten für Leistungen (wie z.B. Absicherungs-, Planier- und Humusarbeiten, Veranstaltungsleistungen)
+816000	Kostenbeiträge (-Ersätze) für sonstige Leistungen	13.000	Ersätze für Verwaltungs- und Betriebskosten (Tankstelle)
+816500	Kostenbeiträge (-Ersätze) für Personal	2.000	Kostenersätze vom AMS für Aktion "Come back"
+829380	Sonstige Erträge - Schadensfall - 8200.61x380	12.000	Schadenersätze von Versicherungen und ersatzpflichtigen Dritten

Ansatz Konto	Namentliche Bezeichnung	Betrag	Erläuterung
8200	AUFWENDUNGEN/Auszahlungen - Wirtschaftshöfe		
-700090	Miet- und Pachtaufwand - VIV	82.900	Miete an VIV GmbH & Co KG für das Kommunale Dienstleistungszentrum und den Stützpunkt Drobollach
-723000	Amtspauschalien und Repräsentationsaufwendungen	900	Konsumationen anlässlich Besprechungen, Präsente (Referent)
-728000	Entgelte für sonstige Leistungen	26.200	Entsorgung Sondermüll, Rundfunkgebühr, Bürgerinformation, Wäschereinigung, Reinigungskosten, Überprüfungen (wie z.B. Abluftanlage, Sicherheitsausrüstung, Kräne, Toranlage), Dienstleistungen
-728100	Entgelte für sonstige Leistungen	98.800	Garagen und Lager - Abbruch
-728800	Entgelte für sonstige Leistungen - Seminargebühren	4.500	Seminar- und Schulungskosten - fachspezifische Ausbildung
-755090	Transfers an Unternehmen (ohne Finanzunternehmen) und andere -	2.700	Zinsenbeitrag an VIV GmbH & Co KG für das Kommunale Dienstleistungszentrum und den Stützpunkt Drobollach
-775090	Kap.Transfers an Unternehmungen - VIV	79.600	Tilgungsbeitrag an VIV GmbH & Co KG für das Kommunale Dienstleistungszentrum und den Stützpunkt Drobollach
8210	ERTRÄGE/Einzahlungen - Fuhrpark		
+808000	Veräußerungen von Waren - 1.8210.413000 - BGA	10.000	Verkauf von Motoröl
+810000	Erträge aus Leistungen	32.000	Ersatz für Leistungen an Dritte
+816010	Kostenbeiträge (-Ersätze) für sonstige Leistungen	4.000	Kostenersätze Entlehnordnung
+829300	Sonstige Erträge	8.000	Beitrag für die Benützung des Dienstwagens gemäß Kärntner Bezügegesetz
+829380	Sonstige Erträge - Schadensfall - 8210.61x380	3.200	Schadenersätze von Versicherungen und ersatzpflichtigen Dritten
8210	AUFWENDUNGEN/Auszahlungen - Fuhrpark		
-700090	Miet- und Pachtaufwand - VIV	40.800	Miete an die VIV GmbH & Co KG für das Kommunale Dienstleistungszentrum
-705900	Operating Leasing Toyota Prius	11.000	Leasingraten inkl. Betriebskosten für Dienst-PKW
-726000	Mitgliedsbeiträge an Institutionen	300	Mitgliedsbeitrag an Autofahrerclubs
-728000	Entgelte für sonstige Leistungen	7.400	Entsorgung Altölfilter und Reifen, Rundfunk- und Parkgebühr, Überprüfung von Hebevorrichtungen, Walzen, Unkrautbekämpfungsgeräte
-755090	Transfers an Unternehmen (ohne Finanzunternehmen) und andere -	700	Zinsenbeitrag an VIV GmbH & Co KG für das Kommunale Dienstleistungszentrum
-775090	Kap.Transfers an Unternehmungen - VIV	30.100	Tilgungsbeitrag an VIV GmbH & Co KG für das Kommunale Dienstleistungszentrum
8280	ERTRÄGE/Einzahlungen - Sonstige Märkte		
+812000	Gebühren für sonstige Leistungen	101.000	Standplatzgebühren gemäß Marktgebührenverordnung
+816000	Kostenbeiträge (-Ersätze) für sonstige Leistungen	2.200	Ersätze für Stromkosten
+816100	Kostenbeiträge (-Ersätze) - 1.8280.728100	3.000	Ersätze für Abschleppkosten
+829380	Sonstige Erträge - Schadensfall - 8280.61x380	7.000	Schadenersätze von Versicherungen
8280	AUFWENDUNGEN/Auszahlungen - Sonstige Märkte		

Ansatz Konto	Namentliche Bezeichnung	Betrag	Erläuterung
-723000	Amtspauschalien und Repräsentationsaufwendungen	500	Konsumationen anlässlich Besprechungen, Präsente (Markt-Referent)
-728000	Entgelte für sonstige Leistungen	7.300	Markthalle – Schädlingskontrolle, Sichtschutz-Beklebung, Entsorgungs-, Dienstleistungen, Konsumationen für Veranstaltungen wie Projekt Kulinarik, Markt - Musik inkl. AKM
-728100	Entgelte für sonstige Leistungen - 2.8280.817100	3.000	Abschleppkosten für widerrechtlich geparkte Fahrzeuge auf dem Marktgelände
-755000	Transfers an Unternehmen (ohne Finanzunternehmen) und andere	500	Subvention an Unternehmen
-757000	Transfers an private Organisationen ohne Erwerbszweck	5.000	Subvention an Verein Villacher Wochenmarkt und Biobauernmarkt
-768000	Sonstige lfd.Transfers an private Haushalte	1.000	Subvention für Spezialitäten Bauernmarkt
8390	AUFWENDUNGEN/Auszahlungen - Sonstige Betriebe und betriebsähnliche Einrichtungen		
-759000	Transfers an Unternehmungen (Eigenbetriebe) ohne	336.900	Betriebsabgang Bäder (laufender Aufwand)
-779000	Invest./Tilgungszuschüsse an Untern.u.marktb.Betriebe	151.200	Tilgungszuschuss Bäder
8400	ERTRÄGE/Einzahlungen - Grundbesitz		
+811000	Miet- und Pächtertrag	10.300	Verpachtung Garagen
+811100	Miet- und Pächtertrag	70.600	Verpachtung von Gemeindegrundstücken
+816000	Kostenbeiträge (-Ersätze) für sonstige Leistungen	200	Grundbenützung - Entschädigung
8400	AUFWENDUNGEN/Auszahlungen - Grundbesitz		
-640000	Rechts- und Beratungsaufwand	5.000	Rechtskosten bei Grundstücksteilung ohne Grundkauf, Sachverständigen-Gutachten für Grundbesitz
-710300	Öffentliche Abgaben, ohne Gebühren gem. FAG	415.000	Immo-Est Verkauf Grundstück VISTA
-728000	Entgelte für sonstige Leistungen	21.200	Reinigungsarbeiten nach div. Verunreinigungen (Fässer, Autowracks) und Entsorgung, Kosten für Freilassungserklärungen Deponiergebühr lt. Baurechtsvertrag "meine Heimat", Baumschlägerung (z.B. bei Windbruch) und Ausputzarbeiten
8410	ERTRÄGE/Einzahlungen - Grundstücksgleiche Rechte		
+811100	Miet- und Pächtertrag	507.300	Erlöse aus Baurechtsverfahren
+811200	Miet- und Pächtertrag	81.400	Mieterlöse von Bediensteten für Abstellplätze
8410	AUFWENDUNGEN/Auszahlungen - Grundstücksgleiche Rechte		
-700000	Miet- und Pachtufwand	159.300	Entgelt für angemietete Abstellplätze
8420	ERTRÄGE/Einzahlungen - Waldbesitz (soweit nicht bei 866)		
+808000	Veräußerungen von Waren	10.000	Erlöse aus Schnittholzverkauf und Hackgut
8420	AUFWENDUNGEN/Auszahlungen - Waldbesitz (soweit nicht bei 866)		

Ansatz Konto	Namentliche Bezeichnung	Betrag	Erläuterung
-640000	Rechts- und Beratungsaufwand	100	Erstellung von Schätzungsgutachten
-728000	Entgelte für sonstige Leistungen	8.000	Baumschlägerarbeiten für Holzernte, Pflegemaßnahmen, Aufforstungen
-728100	Entgelte für sonstige Leistungen	2.300	Bezirksforstinspektion - Sachverständigengebühren
8510	ERTRÄGE/Einzahlungen - Betriebe der Abwasserbeseitigung		
+300201	Kapitaltransfers von Bund, Bundesfonds u. -kammern - SDI-Ti	2.900	Ersätze Kanal - Barwert der Tilgungen B 101
+810000	Erträge aus Leistungen	10.000	Erlöse aus Alteisenverkauf
+827590	Kostenersätze für die Überlassung von Bediensteten an Dritte	100	Personalkosten-Refundierung von Villacher Saubermacher GmbH & Co KG
+850000	Interessentenbeiträge von Grundstückseigentümern	475.100	Kanalanschlussbeiträge Villach
+852000	Gebühren für die Benützung von Gemeindeeinrichtungen und -	7.951.500	Kanalgebühr Villach
+860201	Transfers von Bund, Bundesfonds u. -kammern - SDI-Zi	48.900	Ersätze SDI Zinsen diverse ABA mit und ohne Darlehensaufnahme
+868000	Transfers von privaten Haushalten	100	Strafen nach dem Kärntner Gemeindekanalisationsgesetz
+894522	Rücklage (Geb.R.) - Kanal Erhaltung	1.590.000	Rücklagenentnahme Sanierung Kanal
8510	AUFWENDUNGEN/Auszahlungen - Betriebe der Abwasserbeseitigung		
-728000	Entgelte für sonstige Leistungen	30.700	Dienstleistung Villacher Saubermacher GmbH & Co KG - Verbringung und Entsorgung Räumgut Kläranlage, Kanal-Inspektion (Kamerabefahrung), Abwasseruntersuchungen
-728010	Entgelte für sonstige Leistungen - Hebeanlagen	12.400	Elektrotechnische Anlagen und Gaswarnanlage – wiederkehrende Überprüfungen, Straßen-Kanalspülwageneinsätze, div. IT-Leistungen, Arbeitsbekleidung etc.
-728800	Entgelte für sonstige Leistungen - Seminargebühren	6.000	Ausbildungskosten für Kanal-Facharbeiter
-728979	Entgelte für sonstige Leistungen - intern - 2.6120.816019	475.100	Straßeninstandhaltung - Kostenersatz für erhöhte Aufwendungen auf Grund von Grabungen für die Abwasserkanalisation
8513	ERTRÄGE/Einzahlungen - BETRIEBE - ABWASSERBESEITIGUNG / KLÄRANLAGE		
+808000	Veräußerungen von Waren	2.000	Erlöse aus Entsorgungen (wie z.B. Alteisen, Kupfer, Schrott)
+810000	Erträge aus Leistungen	103.600	Einbringung von Gruben- und Fettabscheiderinhalten, Entgelte für Indirekteinleiter-Bewilligungen, Verrechnungen Leistungserbringungen an AWV Villach, Gutschriften für Ökostromeinlieferung, Energieabgaben-Rückvergütung
+810100	Erträge aus Leistungen (Betriebskosten)	1.730.000	Verrechnung Betriebs- und Finanzierungskosten an Einleiter (WV Ossiacher See, AWV Faaker See, AKB Arnoldstein, BKB Bad Bleiberg, Hohenthurn, Arriach, WV Millstättersee)
+816550	Kostenbeiträge (-Ersätze) für Personal	9.200	Kostenersätze vom AMS für Altersteilzeit
+829109	Sonstige Erträge - intern - 1.8510.729309	2.728.400	Erlöse für Einlieferungen aus dem öffentlichen Kanalnetz
+829380	Sonstige Erträge - Schadensfall - 8513.61x380	700	Schadenersätze von Versicherungen
8513	AUFWENDUNGEN/Auszahlungen - BETRIEBE - ABWASSERBESEITIGUNG / KLÄRANLAGE		
-640000	Rechts- und Beratungsaufwand	3.000	Rechtsvertretung und Externe Ingenieurleistungen für Beratungstätigkeiten
-726000	Mitgliedsbeiträge an Institutionen	500	Mitgliedsbeitrag an den Verein zur Förderung der Verwertung von Klärschlamm

Ansatz Konto	Namentliche Bezeichnung	Betrag	Erläuterung
-728000	Entgelte für sonstige Leistungen	651.500	Überprüfungen (wie z.B. Gasanlage, Kräne, Tore, Aufzüge, Laborgeräte E-Technik), Entsorgung Aktivkohle, Klärschlamm- und Rechengut, Überprüfung Durchflussmessungen, Klärschlammuntersuchungen, Software-Updates, Reinigung Arbeitsbekleidung etc.
-728800	Entgelte für sonstige Leistungen - Seminargebühren	3.700	Seminar- und Schulungskosten - fachspezifische Ausbildung
8520	ERTRÄGE/Einzahlungen - Betriebe der Müllbeseitigung		
+810000	Erträge aus Leistungen	651.500	Erlöse aus der Sammlung von lizenzierten Verpackungen aus dem Hausmüll, Entgelte für Elektrogeräte-Sammlung und für das ARA Sammelsystem, Erlöse für Altstoffe (wie z.B. Altmetalle) und für die Übernahme und Verwertung von Altpapier, Alttextilien- und Altglassammlung
+810100	Erträge aus Leistungen	142.700	Erlöse aus der Anlieferung von Abfällen und Hausmüll zum Altstoffsammelzentrum, Erlöse aus Grünschnittübernahme
+811100	Miet- und Pachtertrag	334.400	Pachtzinse von der Villacher Saubermacher GmbH für die Betriebsräumlichkeiten (inkl. Betriebskosten)
+816000	Kostenbeiträge (-Ersätze) für sonstige Leistungen	23.400	Kommunalsteuer von der Villacher Saubermacher GmbH, Kostenersatz für Sperrmüllabfuhr, -sammlung und -verwertung
+816110	Kostenbeiträge (-Ersätze) für sonstige Leistungen	13.800	Kostenersatz Pensions- und Verwaltungskostenbeitrag von Kärntner Entsorgungsvermittlungs GmbH
+827550	Kostenersätze für die Überlassung von Bediensteten an Dritte	92.500	Personalkosten-Refundierung von Kärntner Entsorgungsvermittlungs GmbH
+827590	Kostenersätze für die Überlassung von Bediensteten an Dritte	1.194.400	Personalkosten-Refundierung laut Personalüberlassungsvertrag
+852000	Gebühren für die Benützung von Gemeindeeinrichtungen und -	7.651.200	Abfallgebühren
8520	AUFWENDUNGEN/Auszahlungen - Betriebe der Müllbeseitigung		
-621000	Sonstige Transporte	142.500	DLV 9.2 Transporte für die Verwertung/Entsorgung aus dem Altstoffsammelzentrum
-700000	Miet- und Pachtaufwand	330.800	Miete für Zurverfügungstellung von Altstoffsammelbehältern
-726000	Mitgliedsbeiträge an Institutionen	3.900	Mitgliedsbeiträge ÖWAV und VÖA Vereinigung öffentlicher Abfallwirtschaftsbetriebe
-728000	Entgelte für sonstige Leistungen	3.991.600	Entleerung Hausmüllbehälter, Betrieb des Alt- und Problemstoffsammelzentrums, Biomüll- und Problemstoffsammlung, Christbaumentsorgung, Abfallverwertung, Sperrmüll- und Altpapiersammlung, Abfallberatung, div. abfallrechtliche Dienstleistungen, Reinigung und Betreuung Altstoffsammelstellen
-728100	Entgelte für sonstige Leistungen	2.981.400	Verwertung von Haus- und Sperrmüll, Fehlwurfszahlungen an den Systembetreiber der "Blauen Tonne", Altpapiersammlung, Verbandsanteile für den laufenden Aufwand des Abfallwirtschaftsverbandes
-728800	Entgelte für sonstige Leistungen - Seminargebühren	2.800	Seminar- und Schulungskosten - fachspezifische Ausbildung
8531	ERTRÄGE/Einzahlungen - WOHNUNGEN		
+816010	Kostenbeiträge (-Ersätze) für sonstige Leistungen	352.000	Verwaltungskostenbeitrag vom Unternehmen Wohnungen
+827550	Kostenersätze für die Überlassung von Bediensteten an Dritte	4.100	Personalkosten-Refundierung von Villacher Immobilien-Vermögensverwaltung

Ansatz Konto	Namentliche Bezeichnung	Betrag	Erläuterung
8531	AUFWENDUNGEN/Auszahlungen - WOHNUNGEN		
-723000	Amtspauschalien und Repräsentationsaufwendungen	800	Konsumationen anlässlich Besprechungen, Präsente (Wohnungs-Referent)
8592	ERTRÄGE/Einzahlungen - PENSIONISTENWOHNHEIME (SCHLOSSGASSE)		
+811100	Miet- und Pächtertrag	85.300	Pachtzins und Betriebskosten Volkshilfe
+829390	Sonstige Erträge - Schadensfall - 8592.61x390	1.500	Schadenersätze von Versicherungen
8592	AUFWENDUNGEN/Auszahlungen - PENSIONISTENWOHNHEIME (SCHLOSSGASSE)		
-728000	Entgelte für sonstige Leistungen	400	Kanalreinigung
8593	ERTRÄGE/Einzahlungen - VISTA (Technologiepark)		
+811000	Miet- und Pächtertrag	500	myAcker GmbH - Nutzungsvereinbarung
+816000	Kostenbeiträge (-Ersätze) für sonstige Leistungen	30.000	Beiträge von Unternehmen zu Infrastrukturleistungen
+816500	Kostenbeiträge (-Ersätze) für Personal	27.000	High Tech Campus Villach GmbH - Kostenbeitrag Arbeitsvereinbarung VISTA
8593	AUFWENDUNGEN/Auszahlungen - VISTA (Technologiepark)		
-710300	Öffentliche Abgaben, ohne Gebühren gem. FAG	122.700	Immo-Est Verkauf Grundstück VISTA
-723000	Amtspauschalien und Repräsentationsaufwendungen	500	Konsumationen anlässlich Besprechungen, Präsente (Technologie-Referent)
-726000	Mitgliedsbeiträge an Institutionen	3.000	Mitgliedsbeitrag für Silicon Alps Cluster
-728000	Entgelte für sonstige Leistungen	26.500	Schneeräumung, Baumkontrollen, Veranstaltungen - Konsumationen, Dienstleistungen, Sportliche Aktivitäten, Marketing
-755000	Transfers an Unternehmen (ohne Finanzunternehmen) und andere	75.000	Subventionen an High Tech Campus Villach GmbH - Standortmanagement, Marketing-/Infrastrukturmaßnahmen
8751	ERTRÄGE/Einzahlungen - SCHLEPPBAHN		
+810000	Erträge aus Leistungen	11.200	Papyrus - Benützungsentgelt Schlepplbahn
8751	AUFWENDUNGEN/Auszahlungen - SCHLEPPBAHN		
-726000	Mitgliedsbeiträge an Institutionen	200	Österreichischer Schlepplgleisverband - Mitgliedsbeitrag Schlepplbahn
-728000	Entgelte für sonstige Leistungen	4.500	Mäharbeiten und Schneeräumung
8940	ERTRÄGE/Einzahlungen - Stadthallen, Kongresshäuser		
+811100	Miet- und Pächtertrag	10.700	Nutzung Fertigungsküche CCV GmbH
+816100	Kostenbeiträge (-Ersätze) für sonstige Leistungen	15.700	Refundierung Pensionsbeitrag, Reisegebühren von der CCV GmbH
+827550	Kostensätze für die Überlassung von Bediensteten an Dritte	276.900	Personalkosten-Refundierung von der CCV GmbH

Ansatz Konto	Namentliche Bezeichnung	Betrag	Erläuterung
8940	AUFWENDUNGEN/Auszahlungen - Stadthallen, Kongresshäuser		
-755000	Transfers an Unternehmen (ohne Finanzunternehmen) und andere . . .	906.000	Betriebszuschuss CCV GmbH Congress Center Villach
-775000	Kap.Transfers an Unternehmungen	171.000	Investitionszuschuss CCV GmbH Congress Center Villach
8941	ERTRÄGE/Einzahlungen - BAMBERGSÄLE		
+810000	Erträge aus Leistungen	40.000	Halbtages-/und Tagesmiete, Vermietung Bühne, Piano, Garderobe, Billeteure
8941	AUFWENDUNGEN/Auszahlungen - BAMBERGSÄLE		
-726000	Mitgliedsbeiträge an Institutionen	100	Mitgliedsbeiträge
-728000	Entgelte für sonstige Leistungen	46.700	Dienstleistungen an Verein Stadthalle Villach, Klavierstimmung, Software – Update, Umbau- und Reinigungsarbeiten
8992	ERTRÄGE/Einzahlungen - KÄRNTEN THERME GMBH		
+811000	Miet- und Pachtertrag - Untervermietung	790.000	Pachterlös – Unterverpachtung, Betriebs- und Verwaltungskosten
+829000	Sonstige Erträge	20.000	Haftungsprämie
8992	AUFWENDUNGEN/Auszahlungen - KÄRNTEN THERME GMBH		
-700000	Miet- und Pacht Aufwand	1.305.000	Kärnten Therme GmbH - Pachtzins
-728000	Entgelte für sonstige Leistungen	4.000	Dienstleistungen im Rahmen der Thermenverpachtung
8994	AUFWENDUNGEN/Auszahlungen - BUILD! GRÜNDERZENTRUM KÄRNTEN GMBH		
-755000	Transfers an Unternehmen (ohne Finanzunternehmen) und andere . . .	15.000	build! Gründerzentrum Kärnten GmbH - Gesellschafterbeitrag build!
8997	ERTRÄGE/Einzahlungen - TANKSTELLE		
+829300	Sonstige Erträge	70.000	Gewinnabfuhr Tankstelle
9000	ERTRÄGE/Einzahlungen - Gesonderte Verwaltung		
+808000	Veräußerungen von Waren	800	Erlöse aus Gästeverzeichnisblattsammlungen, Eintrittskarten
+816000	Kostenbeiträge (-Ersätze) für sonstige Leistungen	21.800	Einhebungsvergütungen für Nächtigungstaxen und Tierseuchenfondsbeiträge, Bund - Ersätze für Fremdenverkehrsstatistik/Fremdsprachenersätze
+816100	Kostenbeiträge (-Ersätze) für sonstige Leistungen	65.000	Ersätze von Kosten bei gerichtlichen Einhebungsverfahren (Pauschal-, elektronischer Rechtsverkehr-, Gerichts- und Justizverwaltungs-Gebühren)
+816110	Kostenbeiträge (-Ersätze) für sonstige Leistungen	5.000	Mahngebühren für sonstige Erlöse
+816300	Kostenbeiträge (-Ersätze) für sonstige Leistungen	5.500	Verwaltungskostenbeiträge von Versicherungen und ersatzpflichtigen Dritten
+816550	Kostenbeiträge (-Ersätze) für Personal	10.700	Kostenersätze vom AMS für Altersteilzeit
+827550	Kostenersätze für die Überlassung von Bediensteten an Dritte	14.900	Personalkosten-Refundierung von der CCV GmbH, CCV-Garagen GmbH, Draupassagen GmbH

Ansatz Konto	Namentliche Bezeichnung	Betrag	Erläuterung
+829000	Sonstige Erträge	1.100	Rundungsbeträge, Spesen für Rückbuchungen, Bankeinzüge
+829010	Sonstige Erträge	3.000	Spesen Rückbuchung Bank
+861501	Transfers von Ländern, Landesfonds u. -kammern -Personal	100	Kostensätze vom Land Kärnten für Aktion "Come back"
9000	AUFWENDUNGEN/Auszahlungen - Gesonderte Verwaltung		
-640000	Rechts- und Beratungsaufwand	33.000	Versicherungs-, steuer-, finanzwirtschaftliche und sonstige Beratung, Abfragegebühren Gutachten und Beratungen im Rahmen von Beteiligungen, VRV 2015
-640100	Rechts- und Beratungsaufwand	12.000	Rechts- und Beratungskosten Einhebung (Weggebühren, Drittsch, RA-Vertretung)
-710000	Öffentliche Abgaben, ohne Gebühren gem. FAG	70.000	Öffentliche Abgaben bei Einhebungsverfahren (z.B. Rückforderungen K-MS)
-723000	Amtspauschalien und Repräsentationsaufwendungen	1.600	Konsumationen anlässlich Besprechungen, Präsentate (Finanz-Referent)
-723010	Amtspauschalien und Repräsentationsaufwendungen	1.300	Konsumationen anlässlich Besprechungen, Präsentate (Geschäftsgruppenleiterin)
-724100	Reisegebühren (einschl. Km-Geld)	7.000	Reisekosten und KM-Gelder der Bediensteten der GG3
-726000	Mitgliedsbeiträge an Institutionen	300	Mitgliedsbeitrag an Kreditschutzverband KSV 1870
-728000	Entgelte für sonstige Leistungen	28.500	Jahrespauschale Fonds-Kuratorium, Treasury-Betreuungskosten, Optimierung Cash Management, Leistungen im Zuge der VRV-Umstellung
-728100	Entgelte für sonstige Leistungen	2.500	Kosten für elektronischen Rechtsverkehr
-728800	Entgelte für sonstige Leistungen - Seminargebühren	7.000	Seminar- und Schulungskosten - fachspezifische Ausbildung für die Mitarbeiter der GG3
9100	ERTRÄGE/Einzahlungen - Geldverkehr		
+823000	Sonstige Zinserträge	6.000	Zinserträge und privatrechtliche Stundungszinsen
9100	AUFWENDUNGEN/Auszahlungen - Geldverkehr		
-659000	Geldverkehrs- und Bankspesen	80.000	Buchungsgebühren im Geldverkehr, PSK-, Telebanking- und Bankomatkassengebühren
9140	ERTRÄGE/Einzahlungen - Beteiligungen		
+820000	Zinserträge aus Darlehen und aktiven Finanzinstrumenten	1.150.000	Kelag-Veranlagungserlöse
+820100	Zinserträge aus Darlehen und aktiven Finanzinstrumenten	17.500	BKG Bestattung Kärnten GmbH - Zinsen Gesellschafterdarlehen 3,5% und Villacher Kirchtag GmbH - Zinsen Darlehen
+822000	Dividenden und Gewinnabfuhren von Beteiligungen	800.000	Dividendenerlöse Villacher Saubermacher GmbH, BKG Bestattung Kärnten GmbH und Camping Bad GmbH
+829000	Sonstige Erträge	33.100	Haftungsprovisionen BKG Bestattung Kärnten GmbH, Stadtmarketing Villach GmbH und Villacher Saubermacher GmbH & Co KG
9140	AUFWENDUNGEN/Auszahlungen - Beteiligungen		
-080000	Beteiligungen	35.000	Strategische Beteiligungen Stadt Villach an Gesellschaften (Stadthalle)
9200	ERTRÄGE/Einzahlungen - Ausschließliche Gemeindeabgaben		

Ansatz Konto	Namentliche Bezeichnung	Betrag	Erläuterung
+841000	Abgaben f.d.Gebrauch von öffentlichen Gemeindegrund	375.000	Wegbenützungsg Gebühr Wasserwerk gemäß GR-Beschluss vom 09.07.1959
+842000	Zweitwohnsitzabgaben	355.500	Zweitwohnsitzabgaben
+849160	Nebenansprüche 1/S	5.000	Mahngebühren bei eigenen Steuern und Abgaben vom Strafamt
9200	AUFWENDUNGEN/Auszahlungen - Ausschließliche Gemeindeabgaben		
-794512	Rücklage (Geb.R.) - Parkgebühren	718.000	Zuführung der Parkgebühren zur Rücklage "Parkgebühren"
-794583	Rücklage (Geb.R.) - Ausgleich Tourismusverband	591.500	Zuführung zur Rücklage "Tourismus"
9250	ERTRÄGE/Einzahlungen - Ertragsanteile an gemeinschaftlichen Bundesabgaben		
+859401	Ertragsanteile ohne Spielbankabgabe - Restzuteilung nach	91.529.500	Veranschlagung gemäß Mitteilung des Bundes (BMF) Oktober 2021
9300	AUFWENDUNGEN/Auszahlungen - Landesumlage		
-751131	Transfers an Länder - Landesumlage	8.370.000	Prozentuelle Veranschlagung (7%) aufgrund Mitteilung Ertragsanteile des Bundes
9410	ERTRÄGE/Einzahlungen - Sonstige Finanzzuweisungen nach dem FAG		
+860201	Transfers von Bund - § 25 FAG 2017	970.000	Bundesbeitrag nach FAG § 25 Abs. 3 und Bundesbeitrag nach FAG § 24 Abs. 2
+860301	Transfers von Bund - § 23 FAG	105.000	Landesbeitrag nach FAG § 23 Abs. 1
9450	ERTRÄGE/Einzahlungen - Sonstige Zuschüsse des Bundes		
+860401	Transfers von Bund - Zuschuss Bundespflegefonds	2.850.000	Landesbeitrag für Pflegezuschuss - Bund
9910	ERTRÄGE/Einzahlungen - Rückeretzte, nicht absetzbare Einnahmen und Ausgaben (soweit nicht aufteilbar)		
+828000	Rückersätze von Aufwendungen	15.000	Rückerstattung USt-Abrechnung

Ansatz Konto	Namentliche Bezeichnung	Betrag	Erläuterung
0100	AUFWENDUNGEN/Auszahlungen - Zentralamt		
-042220	Amts-, Betriebs- und Geschäftsausstattung	100	Ausstattung im Zuge von Adaptierungen Mobiliar lt. Anforderung 0100
0102	AUFWENDUNGEN/Auszahlungen - GG 1 - BEHÖRDENVERWALTUNG		
-042220	Amts-, Betriebs- und Geschäftsausstattung	100	Ausstattung im Zuge von Adaptierungen Mobiliar lt. Anforderung 0102
0104	AUFWENDUNGEN/Auszahlungen - BÜRGERSERVICE		
-042220	Amts-, Betriebs- und Geschäftsausstattung	100	Ausstattung im Zuge von Adaptierungen Mobiliar lt. Anforderung 0104
0110	AUFWENDUNGEN/Auszahlungen - Personalamt		
-042000	Amts-, Betriebs- und Geschäftsausstattung	1.000	Diverse Werbeträger
-042220	Amts-, Betriebs- und Geschäftsausstattung	100	Ausstattung im Zuge von Adaptierungen Mobiliar lt. Anforderung 0110
0130	AUFWENDUNGEN/Auszahlungen - Kanzleiökonomat		
-042220	Amts-, Betriebs- und Geschäftsausstattung	30.000	Ausstattung im Zuge von Adaptierungen - Mobiliar lt. Anforderungen
0150	AUFWENDUNGEN/Auszahlungen - Pressestelle, Amtsblatt und Öffentlichkeitsarbeit		
-042000	Amts-, Betriebs- und Geschäftsausstattung	2.000	Ankauf Werbezelte, Werbestände, Beachflex, Roll Ups
		1.000	Technikrüstung Medientermine (z. B. Mikrofone)
		3.000	Summe Postziffer -042000
-042220	Amts-, Betriebs- und Geschäftsausstattung	100	Ausstattung im Zuge von Adaptierungen Mobiliar lt. Anforderung 0150
0152	AUFWENDUNGEN/Auszahlungen - AMTSBLATT		
-042000	Amts-, Betriebs- und Geschäftsausstattung	100	Amts-, Betriebs- und Geschäftsausstattung
0160	AUFWENDUNGEN/Auszahlungen - Elektronische Datenverarbeitung		
-042000	Amts-, Betriebs- und Geschäftsausstattung	63.300	EDV - Zeiterfassung Übertrag 2021
		228.300	EDV - PC, Monitore, Drucker, Netzwerk-Endgeräte, Server, Zeiterfassung Terminal
		291.600	Summe Postziffer -042000
-042700	Amts-, Betriebs- und Geschäftsausstattung	17.000	Ankauf Telefon, Telefon-Anlage-Erweiterung, Mobiltelefone
-050100	Sonderanlagen	10.000	Erweiterung LWL-Verkabelungen im Zuge von Bauvorhaben Stadt Villach bzw. Dritter
-070000	Aktivierungsfähige Rechte	279.400	Softwarerechte
		38.800	Zeiterfassung - Übertrag 2021
		318.200	Summe Postziffer -070000

Ansatz Konto	Namentliche Bezeichnung	Betrag	Erläuterung
0201	AUFWENDUNGEN/Auszahlungen - GEWERBEAMT		
-042220	Amts-, Betriebs- und Geschäftsausstattung	100	Amtsausstattung im Zuge von Adaptierungen Mobiliar lt. Anforderung 0201
0290	AUFWENDUNGEN/Auszahlungen - Amtsgebäude		
-010430	Gebäude und Bauten - Rathaus	80.000	Rathaus - Standesamt - Erneuerung Kaltwasserschutz mit Pumpen und Dämmung
		221.000	Rathaus - Serverraum - Einbau Notstromaggregat
		78.000	Rathaus - Raumklimaanlagen - Austausch
		13.000	Rathaus - mobile Filteranlage - Ankauf
		15.000	Rathaus - Errichtung Fahrradabstellanlage
		75.000	Rathaus - Zeiterfassungsterminals - Netzwerkverkabelung für 45 Standorte - Übertrag 2021/2022
		248.000	Summe Postziffer -010430
-042000	Amts-, Betriebs- und Geschäftsausstattung - Rathaus VE 300	1.800	Ankauf Lamellenvorhänge
-060450	Im Bau befindliche Grundstückseinrichtungen - ASt Khevenhüller	100	VS 1 Khevenhüller - Außenanlagen
-061450	Im Bau befindliche Gebäude und Bauten - ASt Khevenhüller	40.000	VS 1 Khevenhüller - Generalsanierung Gebäude
-062450	Im Bau befindliche technische Anlagen/Fahrzeuge/Maschinen - ASt	100	VS 1 Khevenhüller - Sonderanlagen
-063450	Im Bau befindliche Anlagen (Amtsausstattung) - ASt Khevenhüller	100	VS 1 Khevenhüller - Amtsausstattung Einrichtung
0300	AUFWENDUNGEN/Auszahlungen - Bauamt		
-042200	Amts-, Betriebs- und Geschäftsausstattung	100	GG2G Amtsausstattung (wie z. B. Roll-Ups)
-042220	Amts-, Betriebs- und Geschäftsausstattung	100	Ausstattung von Mobiliar im Zuge von Adaptierungen
0310	AUFWENDUNGEN/Auszahlungen - Amt für Raumordnung und Raumplanung		
-040010	Fahrzeuge	1.000	Ankauf Dienstfahrrad
-042010	Amts-, Betriebs- und Geschäftsausstattung	12.500	Ankauf analoges und digitales Verkehrszählgerät, Geschwindigkeitsanzeigentafel
0320	AUFWENDUNGEN/Auszahlungen - Vermessungsamt		
-042010	Amts-, Betriebs- und Geschäftsausstattung	300	Amtsausstattung - Totalstation - Zubehör
0330	AUFWENDUNGEN/Auszahlungen - Hochbauamt		
-042220	Amts-, Betriebs- und Geschäftsausstattung	100	Amtsausstattung im Zuge von Adaptierungen Mobiliar lt. Anforderung
0630	AUFWENDUNGEN/Auszahlungen - Städtekontakte und Partnerschaften		
-042030	Amts-, Betriebs- und Geschäftsausstattung	4.000	Amtsausstattung für Städtetag 2022
1300	AUFWENDUNGEN/Auszahlungen - Gewerbe-, Markt- und Lebensmittelpolizei		

Ansatz Konto	Namentliche Bezeichnung	Betrag	Erläuterung
-042000	Amts-, Betriebs- und Geschäftsausstattung	1.500	Frittieröltester und Temperaturmesser, Luftfühler
1630	ERTRÄGE/Einzahlungen - Freiwillige Feuerwehren		
+300901	Kapitaltransfers von Bund, KIP-Förderung	769.000	FF Perau Neubau, KIP Förderung Bund
+301901	Kapitaltransfers von Ländern, KIP-Förderung	106.000	FF Perau Neubau, Förderung Land
+303201	Kapitaltransfers von sonst. Trägern des öffentl. Rechtes	5.000	Kärntner Landesfeuerwehrverband - Beitrag für Schutzbekleidung
		1.700	Kärntner Landesfeuerwehrverband - Beitrag Bekleidung
		6.700	Summe Postziffer +303201
+303211	Kapitaltransfers von sonst. Trägern des öffentl. Rechtes	175.000	Kärntner Landesfeuerwehrverband - Beitrag für Fahrzeuge
1630	AUFWENDUNGEN/Auszahlungen - Freiwillige Feuerwehren		
-004000	Wasser- und Abwasserbauten und -anlagen	6.500	Ankauf Hydranten für Löschwasserversorgung
-010000	Gebäude und Bauten - Hauptfeuerwache - VE 382	2.500	Sicherheitszentrum - Schließanlage Erweiterung
-010700	Gebäude und Bauten - FF Drobollach	145.000	Rüst- und Kulturhaus Drobollach - Errichtung Photovoltaik-Anlage
-010840	Gebäude und Bauten - Feuerwehrzentrum	100.000	Hauptfeuerwache - Errichtung KatSchutz-Überdachung
-010870	Gebäude und Bauten - FF-Pogöriach	195.000	FF Pogöriach - Heizung - Umrüstung
-020000	Maschinen und maschinelle Anlagen	900	Motorspritze
		3.500	Tauchpumpe/Schmutzwasserpumpe
		1.500	Motorsägen
		3.000	Nass- und Trockensauger
		8.900	Summe Postziffer -020000
-040000	Fahrzeuge	1.500	Fahrzeuge - Reifen Austausch
		13.000	FF- Fahrzeuge - Ausrüstungsgegenstände
		12.000	KRF FF Hauptfeuerwache - Ausrüstungsgegenstände
		26.500	Summe Postziffer -040000
-040100	Fahrzeuge	80.000	Abrollbehälter für LKW
		335.000	Hauptfeuerwache - KRF (Kleinrüstfahrzeug) - Austausch
		20.000	HFV Villach - Schw. Rüstfahrzeug Kran - Austausch
		435.000	Summe Postziffer -040100
-042000	Amts-, Betriebs- und Geschäftsausstattung	120.800	diverse Kleininvestitionen
-050840	Sonderanlagen - Feuerwehrzentrum	66.000	Feuerwehrzentrum - Errichtung Photovoltaikanlage
-060760	Im Bau befindliche Grundstückseinrichtungen - FF Perau	253.500	FF Perau inkl. Volkshaus - Neubau - Außenanlagen
-061760	Im Bau befindliche Gebäude und Bauten - FF Perau	769.000	FF Perau inkl. Volkshaus - Neubau Bau
-062760	Im Bau befindliche technische Anlagen/Fahrzeuge/Maschinen - FF	84.500	FF Perau inkl. Volkshaus - Neubau - Sonderanlagen
-063760	Im Bau befindliche Anlagen Amts-, Betriebs- und Geschäftsausstattung	25.400	FF Perau inkl. Volkshaus - Neubau - Einrichtung
-070000	Aktivierungsfähige Rechte	100	Softwarerechte, Lizenzen

Ansatz Konto	Namentliche Bezeichnung	Betrag	Erläuterung
1790	ERTRÄGE/Einzahlungen - Sonstige Einrichtungen und Maßnahmen		
+301301	Kapitaltransfers von Ländern, Landesfonds u. -kammern	14.800	Förderung Waldbrandausrüstung nach KLFV
1790	AUFWENDUNGEN/Auszahlungen - Sonstige Einrichtungen und Maßnahmen		
-020000	Maschinen und maschinelle Anlagen	8.600	Nasssauger, Tauchpumpe, Schmutzwasserpumpe
		6.000	Elektro Handhubwagen Manipulationstätigkeiten im KAT Lager
		14.600	Summe Postziffer -020000
-070000	Aktivierungsfähige Rechte (immaterielle Vermögenswerte)	200	Software-Lizenz
2110	ERTRÄGE/Einzahlungen - Volksschulen		
+301001	Kapitaltransfers von Ländern, Landesfonds u. -kammern	337.500	Kärntner Schulbaufonds - Beitrag für Richard Wagner Schule
		500.000	Kärntner Schulbaufonds - Beitrag für VS 6 Auen
		837.500	Summe Postziffer +301001
+301031	Kapitaltransfers von Ländern, Landesfonds u. -kammern -	156.000	Bund - Beitrag für Nachmittagsgruppen
+860601	Transfers von Bund, Bundesfonds u. -kammern	128.300	Transfer Bund für Breitbandausbau Volksschulen
2110	AUFWENDUNGEN/Auszahlungen - Volksschulen		
-006000	Sonstige Grundstückseinrichtungen	26.200	VS - Außenspielgeräte inkl. Fallschutz, Hecken
-006750	Sonstige Grundstückseinrichtungen - VS 5 St.Martin	55.000	VS 5 St. Martin - Vollständige Einzäunung Grundstück
-006770	Sonstige Grundstückseinrichtungen - VS 7 Landskron	100	VS 7 Landskron - Generalsanierung - Außenanlagen Übertrag 2021/2022
		150.000	VS 7 Landskron - Erneuerung Basketballplatz inkl. Prüfung Zaun
		150.100	Summe Postziffer -006770
-006910	Sonstige Grundstückseinrichtungen - div. VS	52.000	Volksschulen - Grundstückseinrichtungen für Nachmittagsgruppen
-010730	Gebäude und Bauten - VS 3 Lind	200.000	VS 3 Lind - Erneuerung Akustikdecken inkl. Beleuchtung
-010770	Gebäude und Bauten - VS 7 Landskron	2.000.000	VS 7 Landskron - Generalsanierung - Gebäude VE 397 - Übertrag 2021/2022
-020000	Maschinen und maschinelle Anlagen	21.300	VS Rasentraktoren, Rasenmäher, Schneefräsen
-020770	Maschinen und maschinelle Anlagen VS 7 Landskron	100	VS 7 Landskron - Generalsanierung - Maschinen Übertrag 2021/2022
-042200	Amts-, Betriebs- und Geschäftsausstattung	13.900	VS - Amts-, Betriebs- und Geschäftsausstattung
-042770	Amts-, Betriebs- und Geschäftsausstattung - VS 7 Landskron	300.000	VS 7 Landskron - Generalsanierung - Einrichtung
-042910	Amts-, Betriebs- und Geschäftsausstattung - Ganztagschulen	104.000	Volksschulen - Ausstattung der Nachmittagsgruppen
-042990	Amts-, Betriebs- und Geschäftsausstattung	30.000	Volksschulen - Klasseneinrichtungen Ankauf
-050370	Sonderanlagen	247.200	Breitbandanschluss diverse Volksschulen
-050770	Sonderanlagen - VS 7 Landskron	100	VS 7 Landskron - Generalsanierung - Sonderanlagen Übertrag 2021/2022
-060720	Im Bau befindliche Grundstückseinrichtungen - VS 2 Friedenspark	1.000	VS2/KG Innensanierung und Herstellung barrierefreie Verbindung
-060760	Im Bau befindliche Grundstückseinrichtungen - Außenanlagen VS 6	20.000	VS 6 Auen - Grundstückseinrichtungen Außenanlagen

Ansatz Konto	Namentliche Bezeichnung	Betrag	Erläuterung
-060840	Im Bau befindliche Grundstückseinrichtungen - VS - Richard-Wagner-	67.400	Richard-Wagner-Schule - Generalsanierung und Umbau - Außenanlagen
-061720	Im Bau befindliche Gebäude und Bauten - VS 2 Friedenspark	97.000	VS 2/KG Innensanierung und barrierefreie Verbindung
-061760	Im Bau befindliche Gebäude und Bauten - VS 6 Auen	1.335.000	VS 6 Auen - Im Bau befindliche Gebäude und Bauten
-061840	Im Bau befindliche Gebäude und Bauten - VS Richard-Wagner-Straße .	450.000	Richard-Wagner-Schule - Generalsanierung und Umbau - Bau
-062720	Im Bau befindliche technische Anlagen/Fahrzeuge/Maschinen - VS 2	1.000	VS 2/KG - Innensanierung und barrierefreie Verbindung
-062760	Im Bau befindliche technische Anlagen/Fahrzeuge/Maschinen - VS 6	5.000	VS 6 Auen - Im Bau befindliche techn. Anlagen
-062840	Im Bau befindliche technische Anlagen/Fahrzeuge/Maschinen - VS	100	Richard-Wagner-Schule - Generalsanierung und Umbau - Anlagen/Fahrzeuge/Maschinen
-063720	Im Bau befindliche Anlagen (Amtsausstattung) - VS 2 Friedenspark . .	1.000	VS 2/KG Innensanierung und barrierefreie Verbindung
-063760	Im Bau befindliche Anlagen (Amts-, Betriebs- und	20.000	VS 6 Auen - Amtsausstattung
-063840	Im Bau befindliche Anlagen (Amtsausstattung) - VS - Richard-Wagner-	45.000	Richard-Wagner-Schule - Generalsanierung und Umbau - Einrichtung
-070000	Aktivierungsfähige Rechte	2.000	Softwarerechte, Lizenzen für digitale Lehrmittel
2120	ERTRÄGE/Einzahlungen - Hauptschulen		
+301031	Kapitaltransfers von Ländern, Landesfonds u. -kammern -	104.000	Bund - Beitrag für Nachmittagsgruppen
2120	AUFWENDUNGEN/Auszahlungen - Hauptschulen		
-006910	Sonstige Grundstückseinrichtungen	34.000	MS - Außenspielgeräte für Nachmittagsgruppen
-010710	Gebäude und Bauten - MS 1 Auen	70.000	MS 1 Auen - Steuerungs- und Regelungsanlage mit Schaltschrankanlage - Erneuerung
-020000	Maschinen und maschinelle Anlagen	12.000	MS - Rasentraktoren, Rasenmäher, Schneefräsen
-042000	Amts-, Betriebs- und Geschäftsausstattung	9.700	MS - Amts-, Betriebs- und Geschäftsausstattung
-042910	Amts-, Betriebs- und Geschäftsausstattung - Ganztagschulen	70.000	MS - Einrichtungsgegenstände für Nachmittagsgruppen
-042990	Amts-, Betriebs- und Geschäftsausstattung	20.000	MS - Klasseneinrichtungen lt. Konzept 4/S
-070000	Aktivierungsfähige Rechte	800	Software-Lizenzen für digitale Lehrmittel
2130	AUFWENDUNGEN/Auszahlungen - Sonderschulen		
-042000	Amts-, Betriebs- und Geschäftsausstattung	2.000	Sonderschulen - Amts-, Betriebs- und Geschäftsausstattung
-070000	Aktivierungsfähige Rechte	200	Software-Lizenzen für digitale Lehrmittel
2140	AUFWENDUNGEN/Auszahlungen - Polytechnische Schulen		
-042200	Amts-, Betriebs- und Geschäftsausstattung	6.000	PTS - Amts-, Betriebs- und Geschäftsausstattung
-070000	Aktivierungsfähige Rechte	200	Software-Lizenzen für digitale Lehrmittel
2400	ERTRÄGE/Einzahlungen - Kindergärten		
+300901	Kapitaltransfers von Bund, KIP-Förderung	800.000	KG VISTA Neubau KIP Förderung Bund
		100.000	KG Fellach Fassaden KIP Förderung Bund
		900.000	Summe Postziffer +300901

Ansatz Konto	Namentliche Bezeichnung	Betrag	Erläuterung
+301901	Kapitaltransfers von Ländern, KIP-Förderung	448.000	KG VISTA - Neubau Förderung Land
+303271	Kapitaltransfers von sonst. Trägern des öffentl. Rechtes	130.000	Förderung - KWF - "mini educational lab" VISTA
2400	AUFWENDUNGEN/Auszahlungen - Kindergärten		
-006000	Sonstige Grundstückseinrichtungen	14.600	Ankauf Außenspielgeräte und Fallschutzplatten
-010780	Gebäude und Bauten - KG St. Magdalen	13.000	KG St. Magdalen - Notstromeinspeisung
-010790	Gebäude und Bauten - KG Fellach	200.000	KG Fellach - Fassaden - Sanierung
-020000	Maschinen und maschinelle Anlagen	1.000	Maschinen, Rasenmäher KG Schillerstraße, Rasenmäher KG VISTA
-042000	Amts-, Betriebs- und Geschäftsausstattung	8.700	Amts-, Betriebs- und Geschäftsausstattung
-042990	Amts-, Betriebs- und Geschäftsausstattung	20.000	Kindergärten - Erneuerung der Ausstattung
-060720	Im Bau befindliche Grundstückseinrichtungen - KG Friedenspark	1.000	VS 2/KG - Innensanierung und barrierefreie Verbindung
-060850	Im Bau befindliche Grundstückseinrichtungen - KG VISTA	150.000	KG VISTA - Neubau - für 4 KG Gruppen - Außenanlagen
-060860	Im Bau befindliche Grundstückseinrichtungen - KG Richard-Wagner-	22.400	Richard-Wagner-Schule - Generalsanierung und Umbau KG - Außenanlagen
-061720	Im Bau befindliche Gebäude und Bauten - KG Friedenspark	47.000	VS2/KG - Innensanierung und Herstellung barrierefreie Verbindung
-061850	Im Bau befindliche Gebäude und Bauten - KG VISTA	1.248.000	KG VISTA - Neubau - für 4 KG Gruppen - Bau
-061860	Im Bau befindliche Gebäude und Bauten - KG Richard-Wagner-Schule	150.000	Richard-Wagner-Schule - Generalsanierung und Umbau KG - Bau
-062720	Im Bau befindliche technische Anlagen/Fahrzeuge/Maschinen - KG	1.000	VS 2/KG - Innensanierung und Herstellung barrierefreie Verbindung
-062850	Im Bau befindliche technische Anlagen/Fahrzeuge/Maschinen - KG	1.000	KG VISTA - Neubau - für 4 KG Gruppen - Sonderanlagen
-062860	Im Bau befindliche technische Anlagen/Fahrzeuge/Maschinen - KG	100	Richard Wagner Schule - Generalsanierung - Anlagen/Fahrzeuge/Maschinen
-063720	Im Bau befindliche Anlagen (Ausstattung) - KG Friedenspark	1.000	VS 2/KG - Innensanierung und Herstellung barrierefreie Verbindung
-063850	Im Bau befindliche Anlagen (Betriebsausstattung) - KG VISTA	1.000	KG VISTA - Neubau - für 4 KG Gruppen - Einrichtung
-063860	Im Bau befindliche Anlagen (Amtsausstattung) - KG Richard-Wagner-	15.000	Richard Wagner Schule - Einrichtung
2500	AUFWENDUNGEN/Auszahlungen - Schülerhorte		
-006000	Sonstige Grundstückseinrichtungen	5.000	Ankauf Außenspielgeräte und Fallschutzplatten
2591	AUFWENDUNGEN/Auszahlungen - REFERAT FÜR JUGEND		
-042000	Amts-, Betriebs- und Geschäftsausstattung	1.500	Amtsausstattung (wie z.B. Einrichtungsgegenstände, Geräte, Transparente, Roll-Ups)
2620	AUFWENDUNGEN/Auszahlungen - Sportplätze		
-010710	Gebäude und Bauten - Sportanlage Völkendorf	90.000	Sportanlage Völkendorf - Errichtung Photovoltaik - Anlage Fechthalle
-010730	Gebäude und Bauten - Sportanlage Maria Gail	27.000	Sportplatz Maria Gail - Errichtung Warmwassersolaranlage
-042000	Amts-, Betriebs- und Geschäftsausstattung	3.000	Sportanlage Magdalen - Basketballkorb
2621	AUFWENDUNGEN/Auszahlungen - SPORTPLÄTZE (STADION LIND)		
-006700	Sonstige Grundstückseinrichtungen - Sportstadion Lind - VE 520	55.000	Stadion Lind - Umstellung Flutlicht auf LED

Ansatz Konto	Namentliche Bezeichnung	Betrag	Erläuterung
		17.500	Stadion Lind - Umstellung Außenbeleuchtung auf LED
		10.000	Stadion Lind - Einfriedung Grünschnittplatz
		82.500	Summe Postziffer -006700
-042000	Amts-, Betriebs- und Geschäftsausstattung	5.000	Stadion Lind - Stabhochsprungständer
		3.500	Stadion Lind - Schirme
		8.500	Summe Postziffer -042000
2640	AUFWENDUNGEN/Auszahlungen - Eislaufplätze und -hallen		
-775000	Kap.Transfers an Unternehmungen	1.700.000	Investitionszuschuss für Stadthallenbau
2661	AUFWENDUNGEN/Auszahlungen - VILLACHER ALPEN ARENA		
-777000	Kapitaltransfers an private Organisationen ohne Erwerbszweck	51.400	Villacher Alpenarena - Investitionszuschuss 50% Anteil
2850	AUFWENDUNGEN/Auszahlungen - Wissenschaftliche Museen		
-010300	Gebäude und Bauten - Museum	28.000	Museum - Warmwasserheizung - Einbau - Museumspädagogischer Raum
-015000	Kulturgüter unbeweglich	100	Kulturgüter unbeweglich
-020000	Maschinen und maschinelle Anlagen	500	Maschinen und maschinelle Anlagen
-042000	Amts-, Betriebs- und Geschäftsausstattung	6.000	Austausch Hardware Infosystem Relief
		4.000	Strahlerleuchten, Museumspädagogik - Amtsausstattung
		10.000	Summe Postziffer -042000
-042020	Amts-, Betriebs- und Geschäftsausstattung	1.000	Jahresausstellung Warmbad
-046000	Kulturgüter beweglich	10.000	Kulturgüter beweglich
3000	AUFWENDUNGEN/Auszahlungen - Kulturamt		
-042000	Amts-, Betriebs- und Geschäftsausstattung	100	Div. Amtsausstattungen
-042220	Amts-, Betriebs- und Geschäftsausstattung	200	Mobiliar lt. Anforderung
3110	AUFWENDUNGEN/Auszahlungen - Einrichtungen der bildenden Künste		
-042000	Amts-, Betriebs- und Geschäftsausstattung	1.500	Diverse Amtsausstattungen
3111	AUFWENDUNGEN/Auszahlungen - HAUS DER KÜNSTLERISCHEN BEGEGNUNG		
-006020	Sonstige Grundstückseinrichtungen	40.000	Errichtung Sickeranlage Haus der künstlerischen Begegnung
3120	AUFWENDUNGEN/Auszahlungen - Maßnahmen zur Förderung der bildenden Künste		
-015000	Kulturgüter unbeweglich	3.000	Kunstwerke Skulpturenpark inkl. Podesten
-046000	Kulturgüter beweglich	5.000	Kunstankäufe inklusive Ankäufe Keramik

Ansatz Konto	Namentliche Bezeichnung	Betrag	Erläuterung
-046010	Kulturgüter beweglich	12.000	Kunstankäufe - Ankauf von Bildern und Kunstwerken laut Vorschlag des Kunstbeirats
3200	AUFWENDUNGEN/Auszahlungen - Ausbildung in Musik und darstellender Kunst		
-042000	Amts-, Betriebs- und Geschäftsausstattung	12.800	Musikschule - Amts-, Betriebs- und Geschäftsausstattung
-050400	Sonderanlagen - Musikschule	62.400	Musikschule - Errichtung Photovoltaikanlage
-070000	Aktivierungsfähige Rechte	200	Software-Lizenzen für digitale Lehrmittel
3620	AUFWENDUNGEN/Auszahlungen - Denkmalpflege		
-006000	Sonstige Grundstückseinrichtungen	2.000	Tafeln für Gedenkstätten
3690	AUFWENDUNGEN/Auszahlungen - Sonstige Einrichtungen und Maßnahmen		
-020100	Maschinen und maschinelle Anlagen	67.000	Gabelstapler
-042000	Amts-, Betriebs- und Geschäftsausstattung	1.600	Handgeführte Wagen
3800	ERTRÄGE/Einzahlungen - Einrichtungen der Kulturpflege		
+300901	Kapitaltransfers von Bund, KIP-Förderung	80.000	KIP Förderung Bund
3800	AUFWENDUNGEN/Auszahlungen - Einrichtungen der Kulturpflege		
-060400	Im Bau befindliche Grundstückseinrichtungen - Volkshaus Perau	270.400	FF Perau inkl. Volkshaus - Neubau - Außenanlagen
-061400	Im Bau befindliche Gebäude und Bauten - Volkshaus Perau Bau	1.183.000	FF Perau inkl. Volkshaus - Neubau - Bau
-062400	Im Bau befindliche Sonderanlagen - Volkshaus Perau	42.300	FF Perau inkl. Volkshaus - Neubau - Sonderanlagen
-063400	Im Bau befindliche Anlagen (Amts-, Betriebs- und	42.300	FF Perau inkl. Volkshaus - Neubau - Einrichtung
-777010	Kapitaltransfers an private Organisationen ohne Erwerbszweck	70.000	Volkshäuser - Investitionszuschuss
3900	AUFWENDUNGEN/Auszahlungen - Kirchliche Angelegenheiten		
-042000	Amts-, Betriebs- und Geschäftsausstattung	500	div. Kleininvestitionen Stadtpfarrturm
4000	AUFWENDUNGEN/Auszahlungen - Sozialamt		
-042220	Amts-, Betriebs- und Geschäftsausstattung	100	Ausstattungen im Zuge von Adaptierungen Mobiliar laut Anforderung
4419	AUFWENDUNGEN/Auszahlungen - 4419 - Corona-Krise 2020		
-042000	Amts-, Betriebs- und Geschäftsausstattung	100	Anlagegüter für COVID
4690	AUFWENDUNGEN/Auszahlungen - Sonstige Maßnahmen		
-042000	Amts-, Betriebs- und Geschäftsausstattung	100	Galerie Drautöchter - Erweiterungen (Bildtafeln, Zeitleiste etc.), diverse Amtsausstattungen (Roll-Ups etc.)

Ansatz Konto	Namentliche Bezeichnung	Betrag	Erläuterung
5200	AUFWENDUNGEN/Auszahlungen - Natur- und Landschaftsschutz		
-042220	Amts-, Betriebs- und Geschäftsausstattung	100	Ausstattungen im Zuge von Adaptierungen Mobiliar lt. Anforderung
5220	AUFWENDUNGEN/Auszahlungen - Reinhaltung der Luft		
-042000	Amts-, Betriebs- und Geschäftsausstattung	100	GG2K Amtsausstattung (Roll-Ups etc.)
5230	AUFWENDUNGEN/Auszahlungen - Lärmbekämpfung		
-042000	Amts-, Betriebs- und Geschäftsausstattung	5.200	Tausch Hardware Messgerät
5290	AUFWENDUNGEN/Auszahlungen - Sonstige Einrichtungen und Maßnahmen		
-042000	Amts-, Betriebs- und Geschäftsausstattung	100	GG2E Amtsausstattung (Roll-Ups etc.)
6120	ERTRÄGE/Einzahlungen - Gemeindestraßen		
+300901	Kapitaltransfers von Bund, KIP-Förderung	85.000	Bushaltestellen KIP Förderung Bund
+305040	Kapitaltransfers von Unternehmen - Wohngebieterschließung	20.000	Einnahmen Wohngebieterschließungen - Unternehmen
+307040	Kapitaltransfers von privaten Haushalten und Organisationen	100.000	Beitrag Wohngebieterschließungen - Private
6120	AUFWENDUNGEN/Auszahlungen - Gemeindestraßen		
-001000	Unbebaute Grundstücke	100.000	Öffentliches Gut - Ankäufe von Grundstücken
		100.000	Öffentliches Gut - Ankäufe von Grundstücken Zufahrt Großkaserne
		260.000	Öffentliches Gut - Ankäufe von Grundstücken Infineon
		460.000	Summe Postziffer -001000
-002000	Straßenbauten	1.712.000	Straßenbau lt. Ausbauprogramm 2/T
-002030	Straßenbauten	120.000	St. Martin - Hangsicherung Übertrag 2021/2022
-005000	Anlagen zu Straßenbauten	4.500	Infrastruktur öffentliches Gut - Ersatz Anlagenteile
-005600	Anlagen zu Straßenbauten - Brücken	198.000	Brücken - Sanierungen lt. Ausbauprogramm 2/T
-006100	Sonstige Grundstückseinrichtungen	10.000	Straßenbau - Bäume
-020000	Maschinen und maschinelle Anlagen	500	Winkelschleifer
		4.800	Ersatz Arbeitsgeräte
		5.300	Summe Postziffer -020000
-020100	Maschinen und maschinelle Anlagen	15.000	Walze
-030000	Werkzeuge und sonstige Erzeugungsmittel	1.600	Bohrmaschine
-042000	Amts-, Betriebs- und Geschäftsausstattung	500	Büroausstattung
		2.600	Infrastruktur öffentliches Gut - Ersatz Anlagenteile
		3.100	Summe Postziffer -042000

Ansatz Konto	Namentliche Bezeichnung	Betrag	Erläuterung
-050050	Sonderanlagen	52.000	Anschaffung Radarkabine Übertrag 2021/2022
-060000	Im Bau befindliche Grundstückseinrichtungen - Straßenbau	500.000	Italiener Straße /Tschinowitscher Weg - Kreuzungsumbau
		200.000	Italiener Straße (Bichlweg bis Kreuzung KMF)
		100.000	ÖAMTC Spange
		150.000	St. Martin - Hangsicherung
		950.000	Summe Postziffer -060000
-060040	Im Bau befindliche Grundstückseinrichtungen -	425.000	Wohngebieterschließungen nach Erfordernis
-060070	Im Bau befindliche Grundstückseinrichtungen - Kasernen-Zufahrt	1.500.000	Kaserne Neu Obere Fellach - Erschließung
-060600	Im Bau befindliche Grundstückseinrichtungen - Brücken	1.013.100	Brückensanierung lt. Sanierungsprogramm
-070000	Aktivierungsfähige Rechte	1.000	Öffentliches Gut - Entgeltliche Dienstbarkeiten
-771100	Kapitaltransfers an Länder, Landesfonds und Landesammern	80.000	L 49 Ossiacher See Süduferstraße 4. BA (Land)
6124	AUFWENDUNGEN/Auszahlungen - VERKEHRSBERUHIGUNG		
-002000	Straßenbauten	35.000	Widmangasse Pflasterung neu
-002010	Straßenbauten - Innenstadt	15.000	Hans Gasser Platz
-006040	Sonstige Grundstückseinrichtungen	200.000	Entsiegelung von befestigten Flächen
-042000	Amts-, Betriebs- und Geschäftsausstattung	2.000	Ausstattung (wie z.B. Bänke, Papierkörbe, Liegestühle)
-042040	Amts-, Betriebs- und Geschäftsausstattung - Rathausplatz	35.000	Erneuerung Sonnensegel Rathausplatz
-050000	Sonderanlagen	42.000	Innenstadt - Unterflurverteiler - Umbau
-060000	Im Bau befindliche Grundstückseinrichtungen	450.000	Generalsanierung Zugang Draupromenade "Rampe Bank Austria"
6125	AUFWENDUNGEN/Auszahlungen - DORFPLÄTZE		
-006000	Sonstige Grundstückseinrichtungen	3.000	Ortsplätze - Brunnen
-042000	Amts-, Betriebs- und Geschäftsausstattung	3.000	Ortsplätze - Ausstattung Bänke, Abfallbehälter, Beschilderungen
6160	AUFWENDUNGEN/Auszahlungen - Sonstige Straßen und Wege		
-002000	Straßenbauten	50.000	Fuß- und Radwege - Kleinmaßnahmen und Verbesserungen
		5.000	Radweg - Drobollach West
		160.000	Radweg - Tschinowitscher Weg (HTL) Radweg
		40.000	Radweg - Italiener Straße Übertrag 2021/2022
		255.000	Summe Postziffer -002000
-005000	Anlagen zu Straßenbauten	5.000	Fahrrad Abstellanlagen - Erweiterungen
-771100	Kapitaltransfers an Länder, Landesfonds und Landesammern	45.000	Radweg R1B "Faakerseeweg" 4. BA Ortsbereich Egg Übertrag 2021/2022
		15.000	B100 Draubücke Villach Nord (Rennsteiner Brücke) Übertrag 2021/2022
		60.000	Summe Postziffer -771100
-771101	Kapitaltransfers an Länder, Landesfonds und Landesammern	130.000	Radweg R1B "Faakersee Weg" 4. BA (Egg bis Anschluss L53)

Ansatz Konto	Namentliche Bezeichnung	Betrag	Erläuterung
		5.000	Radweg Drobollach West
		25.000	Unterschütter Gailsteg A13
		160.000	Summe Postziffer -771101
6300	AUFWENDUNGEN/Auszahlungen - Bundesflüsse		
-771001	Kapitaltransfers an Länder, Landesfonds und Landeskammern	150.000	Hochwasserschutz Drau - IB Leistungen bei Baumsetzung
6390	AUFWENDUNGEN/Auszahlungen - Sonstige Einrichtungen und Maßnahmen		
-771301	Kapitaltransfers an Land - Hochwasserschutz	125.000	Hochwasserschutz Warmer Bach IB-Leistung bei Baumsetzung
6400	AUFWENDUNGEN/Auszahlungen - Einrichtungen und Maßnahmen nach der Straßenverkehrsordnung		
-005000	Anlagen zu Straßenbauten	3.700	Infrastruktur öffentliches Gut - Ersatz Anlagen
-005200	Anlagen zu Straßenbauten	94.800	VLSA - Technik Anpassungen laut Ausbauprogramm 2/T und VLSA Pflichtmaßnahmen
		44.000	VLSA Übertrag 2021/2022
		138.800	Summe Postziffer -005200
-020000	Maschinen und maschinelle Anlagen	700	Ersatz Arbeitsgeräte
-030000	Werkzeuge und sonstige Erzeugungsmittel	600	Bohrmaschine
		700	Ersatz Arbeitsgeräte
		1.300	Summe Postziffer -030000
-042000	Amts-, Betriebs- und Geschäftsausstattung	1.000	Ersatz Arbeitsgeräte
7820	AUFWENDUNGEN/Auszahlungen - Wirtschaftspolitische Maßnahmen		
-775200	Kapitaltransfers an Unternehmen (ohne Finanzunternehmen) und	15.000	Stadtmarketing Villach GesmbH - Adventhütten (Infrastruktur - Ausbau)
		105.000	Stadtmarketing Villach GesmbH - Straßenüberhänge/Stadtdeko/Weihnachtsbeleuchtung/Advent
		120.000	Summe Postziffer -775200
8011	AUFWENDUNGEN/Auszahlungen - GEBÄUDEREINIGUNG		
-042000	Amts-, Betriebs- und Geschäftsausstattung	1.500	Ankauf Wasserauger und Einscheibenmaschine
8140	AUFWENDUNGEN/Auszahlungen - Straßenreinigung		
-020000	Maschinen und maschinelle Anlagen	3.400	Ersatz Arbeitsgeräte
-030000	Werkzeuge und sonstige Erzeugungsmittel	3.800	Grünpflegeset
		5.000	Blasgerät
		1.900	Motorsäge
		3.200	Motorsense

Ansatz Konto	Namentliche Bezeichnung	Betrag	Erläuterung
		1.200	Heckenschere
		16.200	Schneefräsen
		600	Bohrmaschine
		31.900	Summe Postziffer -030000
-042000	Amts-, Betriebs- und Geschäftsausstattung	4.500	Handgeführte Wagen
-050000	Sonderanlagen	12.000	Sonderprojekte
8150	ERTRÄGE/Einzahlungen - Park- und Gartenanlagen, Kinderspielplätze		
+803100	Veräußerungen von technischen Anlagen, Fahrzeugen und Maschinen	8.000	Altgeräte - Verkaufserlöse
8150	AUFWENDUNGEN/Auszahlungen - Park- und Gartenanlagen, Kinderspielplätze		
-006010	Sonstige Grundstückseinrichtungen - Kinderspielplätze	95.000	Kinderspielplätze - Zäune
		25.000	KSPP Maria Gail Spielgeräte
		5.000	KSPP St. Ulrich - Zaun
		20.000	KSPP - Spielgeräte - Ersatzkauf nach TÜV Kontrolle
		15.000	KSPP St. Niklas - Spielgeräte
		10.000	KSPP Landskron - Kleinkinderspielgerät
		5.000	Wasenboden - Kinderfußballtore
		175.000	Summe Postziffer -006010
-006030	Sonstige Grundstückseinrichtungen - Hundewiese	20.000	Hundewiese Lind Neuerrichtung
-006050	Sonstige Grundstückseinrichtungen - Wanderwege	10.000	Wanderwege - Tafeln - Übersicht am Ausgangspunkt von Wegen - Anteil Stadt
-006060	Sonstige Grundstückseinrichtungen - Urban Gardening	100	Gemeinschaftsgarten - Errichtung Beete und Zaun
-006100	Sonstige Grundstückseinrichtungen - innerst. Parkanlagen	9.600	Grünes Eck Perau - Ballfangzaun
		120.000	Grünes Eck Perau - Errichtung inkl. Planung
		32.000	Grünes Eck Perau - Bepflanzung
		161.600	Summe Postziffer -006100
-006200	Sonstige Grundstückseinrichtungen - Bäume	30.000	Alleen - Neupflanzung
		5.000	Bäume für Wanderbaumallee
		5.000	Bäume für Baumpatenschaften (inkl. Tafeln und Stelen)
		5.000	Bäume für Streuobstwiesen
		10.000	Zaun - Auwald Riesen
		55.000	Summe Postziffer -006200
-006600	Sonstige Grundstückseinrichtungen	65.800	Grünes Eck Perau - Wasseranschluss
		20.400	Grünes Eck Perau - Stromanschluss
		11.200	Grünes Eck Perau - Kanalanschluss
		97.400	Summe Postziffer -006600

Ansatz Konto	Namentliche Bezeichnung	Betrag	Erläuterung
-006900	Sonstige Grundstückseinrichtungen	20.000	Grünflächen - Neugestaltung
		5.000	Bewässerungsanlagen im Zuge von Baumaßnahmen
		25.000	Summe Postziffer -006900
-010060	Gebäude und Bauten	100	Gemeinschaftsgarten - Ankauf Gerätehaus
-020000	Maschinen und maschinelle Anlagen	10.000	Ankauf Handrasenmäher, Reifen
-020100	Maschinen und maschinelle Anlagen	80.000	Böschungsmähgerät elektrisch
		8.000	Aufsattelstreuer
		6.000	Ersatzmähwerk MT 15 Stiga
		94.000	Summe Postziffer -020100
-030000	Werkzeuge und sonstige Erzeugungsmittel	10.000	Ankauf Motorsensen, Heckenscheren, Motorsägen, Akku-Laubbläser
-040100	Fahrzeuge	3.000	E-Fahrrad
-042000	Amts-, Betriebs- und Geschäftsausstattung	14.000	Ersatzkäufe Bänke und Betonbänke mobil
		2.000	Ersatzkäufe Papierkörbe
		1.500	Ersatzkäufe Werkzeugkisten, Schränke
		17.500	Summe Postziffer -042000
-042100	Amts-, Betriebs- und Geschäftsausstattung	8.000	KSPP Stadtpark (Wasenboden) behindertengerechtes Karussell inkl. Zuweg
		5.000	KSPP Stadtpark - Bank Kombi für Rollstuhlfahrer
		5.000	KSPP Stadtpark (Wasenboden) Liegebänke behindertengerecht
		5.000	Grünflächen - Neugestaltung Bänke, Abfalleimer, Beschilderung
		5.000	Bankensystem - Umstellung auf transportable Betonbänke
		12.000	Bank-Trog Kombination 2 Stück
		8.000	Gitterboxen Schillerpark
		20.000	Mobile Begrünungen Standesamtsplatz
		21.600	Stadtschaukel inkl. Projektmanagement
		5.000	Ausstattung Hundewiese Lind
		5.000	Werkstätte Mobiliar, Regalsystem
		20.000	Stadtpark Bänke, Abfallbehälter
		39.400	Grünes Eck Perau - Ausstattung
		159.000	Summe Postziffer -042100
-042220	Amts-, Betriebs- und Geschäftsausstattung	100	Ausstattung im Zuge von Adaptierungen Mobiliar lt. Anforderungen
-050290	Sonderanlagen	12.700	Kleingerätewerkstatt - Hebebühne
8160	AUFWENDUNGEN/Auszahlungen - Öffentliche Beleuchtung und öffentliche Uhren		
-005100	Anlagen zu Straßenbauten	160.000	Straßenbau - Öffentliche Beleuchtung
		50.000	Öffentliche Beleuchtung - Einzelleuchten - Erweiterung
		20.000	Öffentliche Beleuchtung - Schwerpunktprogramm Schutzwegbeleuchtung


Ansatz Konto	Namentliche Bezeichnung	Betrag	Erläuterung
		20.000	Öffentliche Beleuchtung - Generalsanierung
		250.000	Summe Postziffer -005100
-005300	Anlagen zu Straßenbauten	300.000	Öffentliche Beleuchtung - Ausphasen (Beleuchtung - Tausch)
-006100	Sonstige Grundstückseinrichtungen	10.000	Beleuchtung - Objektorstrahlungen
-042000	Amts-, Betriebs- und Geschäftsausstattung	1.300	Mess- und Prüfgeräte
8170	ERTRÄGE/Einzahlungen - Friedhöfe (einschließlich Einsegnungshallen und Krematorien)		
+879000	Invest.-/Tilgungszuschüsse - Untern.u.marktb.Betrieben	98.000	Bestattung - Beitrag für Ausbau Urnenanlagen
8170	AUFWENDUNGEN/Auszahlungen - Friedhöfe (einschließlich Einsegnungshallen und Krematorien)		
-006000	Sonstige Grundstückseinrichtungen	4.500	Metallsteher - Ortsbezeichnung für Grabfelder, Brunnen
-006110	Sonstige Grundstückseinrichtungen - Waldfriedhof - Grünflächen	3.000	Waldfriedhof - Grünflächen
-006120	Sonstige Grundstückseinrichtungen -Zentralfriedhof - Grünflächen	1.000	Zentralfriedhof - Grünflächen
-006210	Sonstige Grundstückseinrichtungen - Waldfriedhof - Bäume	2.000	Waldfriedhof - Bäume
-006220	Sonstige Grundstückseinrichtungen - Zentralfriedhof - Bäume	4.000	Zentralfriedhof - Bäume (Alleensanierung)
-010470	Gebäude und Bauten - Friedhof St. Martin	6.000	Friedhof St. Martin - Errichtung Blitzschutzanlage
-010480	Gebäude und Bauten - Waldfriedhof - VE 568	19.500	Waldfriedhof Neugestaltung Zeremonienhalle
-010490	Gebäude und Bauten - Zentralfriedhof	13.000	Zentralfriedhof - Heizung - Fernwärme Umstellung
		85.000	Zentralfriedhof - Erneuerung Steuer- und Regelanlage
		19.500	Zentralfriedhof - Errichtung Notstromversorgung Aufbahrungshalle
		117.500	Summe Postziffer -010490
-020000	Maschinen und maschinelle Anlagen	1.000	Ankauf Handrasenmäher
-020010	Maschinen und maschinelle Anlagen - BGA	400	Ankauf Handrasenmäher
-030000	Werkzeuge und sonstige Erzeugungsmittel	1.500	Ankauf Motorsense, Heckenschere, Akkus etc.
-030010	Werkzeuge und sonstige Erzeugungsmittel - BGA	1.000	Ankauf Laubsauger und Akkuschere
-042000	Amts-, Betriebs- und Geschäftsausstattung	2.000	Ankauf Bänke
-050120	Sonderanlagen - Zentralfriedhof - Müllgruben	25.000	Zentralfriedhof - Müllgruben
-050490	Sonderanlagen - Zentralfriedhof	127.400	Zentralfriedhof - Wand- und Erd-Urnen-Anlagen - Erweiterungen
		71.500	Zentralfriedhof - Gräber/Urnenwände - Errichtung
		13.000	Zentralfriedhof - Gedenkstätten Frühgeburten "Sternchen" - Neugestaltung
		211.900	Summe Postziffer -050490
8200	AUFWENDUNGEN/Auszahlungen - Wirtschaftshöfe		
-010100	Gebäude und Bauten	32.000	Erweiterung Flugdach Steinmetzhalle

Ansatz Konto	Namentliche Bezeichnung	Betrag	Erläuterung
		14.000	Errichtung Photovoltaikanlage
		46.000	Summe Postziffer -010100
-020000	Maschinen und maschinelle Anlagen	800	Ersatz Arbeitsgeräte
-030000	Werkzeuge und sonstige Erzeugungsmittel	1.400	Ankauf Werkzeuge (wie z.B. Schlagbohrer, Schweißanlage, Werkzeugkoffer)
-042000	Amts-, Betriebs- und Geschäftsausstattung	7.000	Ausstattung (wie z.B. Rollenständer, Regale, Staubsauger, Plattenwagen), Büromöbel
-050100	Sonderanlagen	130.000	Wirtschaftshof - Errichtung Photovoltaikanlage
8210	ERTRÄGE/Einzahlungen - Fuhrpark		
+803100	Veräußerungen von technischen Anlagen, Fahrzeugen und Maschinen	29.000	Eintauscherlöse Fahrzeuge
8210	AUFWENDUNGEN/Auszahlungen - Fuhrpark		
-020000	Maschinen und maschinelle Anlagen	7.000	Ankauf Reifen und Schneeketten für Lader, Bagger, Maschinen - Anbauten
-020100	Maschinen und maschinelle Anlagen	20.000	Markiermaschine klein
-030000	Werkzeuge und sonstige Erzeugungsmittel	1.000	Ersatz motorgetriebene Arbeitsmaschinen
-040000	Fahrzeuge	16.000	Ankauf LKW-Schneeketten, Reifen, Abbiegeassistenten, Fahrzeug-Anbauten
-040100	Fahrzeuge	345.000	5W LKW bzw. Unimog
		178.000	5W Knickschlepper mit Pflug, Fräse, Streuer
		26.000	5W LKW Schneepflüge
		30.000	5S Kleintransporter Pick-UP
		55.000	5W Pritsche Dreiseitenkipper
		20.000	5W Vorspritzgerät
		304.000	5S Kastenwagen
		58.000	5W LKW Aufbau Streugerät
		60.000	5W Bus
		53.000	5W Kleintransporter Pickup
		60.000	5S Pritsche Doppelkabiner
		55.000	5S Pritsche Dreiseitenkipper
		30.000	5W Kommunalfahrzeuge Aufbau Schneefräsen
		1.274.000	Summe Postziffer -040100
-042000	Amts-, Betriebs- und Geschäftsausstattung	43.000	Büro-, Fuhrpark-, Werkstättenausstattung, Mess-, Prüfgeräte, Datenerfassung digital
-042010	Amts-, Betriebs- und Geschäftsausstattung - Winterdienst	2.500	Ankauf GPS-Geräte - Externe Schneeräumer
-070000	Aktivierungsfähige Rechte	300	Datenerfassung digital
8280	AUFWENDUNGEN/Auszahlungen - Sonstige Märkte		
-042000	Amts-, Betriebs- und Geschäftsausstattung	1.900	Elektroverteiler, Starkstromkabel für Villacher Wochenmarkt, mobile Handwaschbecken

Ansatz Konto	Namentliche Bezeichnung	Betrag	Erläuterung
8400	AUFWENDUNGEN/Auszahlungen - Grundbesitz		
-001000	Unbebaute Grundstücke	167.000	Privatgrund - Grundstück - Ankäufe
		60.500	Privatgrund - Grundstück - Ankäufe - Friedhof Mittewald
		227.500	Summe Postziffer -001000
-070000	Aktivierungsfähige Rechte	1.000	Privatgrund - Entgeltliche Dienstbarkeiten
-794902	Investition-Rücklage	2.039.500	Privatgrund - Zuführung zur Investitionsrücklage
8510	AUFWENDUNGEN/Auszahlungen - Betriebe der Abwasserbeseitigung		
-004000	Wasser- und Abwasserbauten und -anlagen	80.000	Externe Planung
		155.000	Straßeninstandsetzung nach Kanalsanierungen
		1.050.000	Kanal Sanierung lt. Ausbauprogramm Übertrag 2021/2022
		1.285.000	Summe Postziffer -004000
-004100	Wasser- und Abwasserbauten und -anlagen / Ausbau	135.000	Kanal - Ausbau - Sammlerweiterungen und Externe Planung
		125.000	Entflechtung Rennsteiner Straße
		25.000	Definitive Instandsetzung nach Sammlererweiterungen
		170.000	Sammlererweiterungen Übertrag 2021/2022
		455.000	Summe Postziffer -004100
-004200	Wasser- und Abwasserbauten und -anlagen	120.000	Hausanschlusskanäle - Errichtung im Entsorgungsbereich der Stadt Villach
		30.000	Hausanschlusskanäle - Errichtung - Straßeninstandsetzung
		150.000	Summe Postziffer -004200
-020000	Maschinen und maschinelle Anlagen	100	Maschinen und maschinelle Anlagen
-020010	Maschinen und maschinelle Anlagen - Hebeanlagen	1.000	Diverse Kleingeräte und Maschinen für Hebeanlagen
-042000	Amts-, Betriebs- und Geschäftsausstattung	1.200	Ankauf Sauerstoff Selbstretter
-042010	Amts-, Betriebs- und Geschäftsausstattung - Hebeanlagen	2.500	Betriebsausstattung Pumpstationen z. B. Stromverteiler, Dreibein, Dampfstrahler
-050010	Sonderanlagen - Hebeanlagen	20.000	Hebeanlagen - Stationäre Funkgeräte für zusätzliche Funkfrequenz
-060000	Im Bau befindliche Grundstückseinrichtungen	2.945.000	Kanalsanierungen lt. Ausbauprogramm
-060100	Im Bau befindliche Grundstückseinrichtungen - Ausbau	400.000	Kanal - Entflechtung Völkendorf
		400.000	LCAS Pumpdruckleitung und Pumpstation
		800.000	Summe Postziffer -060100
8513	AUFWENDUNGEN/Auszahlungen - BETRIEBE - ABWASSERBESEITIGUNG / KLÄRANLAGE		
-020000	Maschinen und maschinelle Anlagen	1.000	Diverse Maschinen für Werkstatt (z. B. Motorsense, Rasenmäher, Kompressor)
-030000	Werkzeuge und sonstige Erzeugungsmittel	2.000	Diverses Werkzeug für Werkstatt
-040000	Fahrzeuge	6.300	Diverses Fahrzeugzubehör
-042000	Amts-, Betriebs- und Geschäftsausstattung	18.000	Sonstige Kleininvestitionen

Ansatz Konto	Namentliche Bezeichnung	Betrag	Erläuterung
-050000	Sonderanlagen - VE 561	10.000	Probenentnahme stationär
-050100	Sonderanlagen	50.000	Elektro Ladestation
-060000	Im Bau befindliche Grundstückseinrichtungen	600.000	Infineon - Betriebswasserreinigungsanlage
		1.850.000	Infineon - Betriebswasserreinigungsanlage Übertrag 2021/2022
		2.450.000	Summe Postziffer -060000
-062000	Im Bau befindliche technische Anlagen/Fahrzeuge/Maschinen	400.000	Kläranlage - Energiezentrale Übertrag 2021/2022
-070000	Aktivierungsfähige Rechte	1.500	Softwarelizenzen
8520	AUFWENDUNGEN/Auszahlungen - Betriebe der Müllbeseitigung		
-010100	Gebäude und Bauten - Altstoffsammelzentrum	250.000	Altstoffsammelzentrum - Neuerrichtung Flachdach
		125.000	Altstoffsammelzentrum - Errichtung Photovoltaikanlage
		130.000	Altstoffsammelzentrum - Errichtung Photovoltaikanlage Garagen inkl. Dachhaut Erneuerung
		200.000	Altstoffsammelzentrum Zubau Verwaltungsgebäude, Entsorgungsrampe Übertrag 2021/2022
		705.000	Summe Postziffer -010100
-050000	Sonderanlagen	25.000	Abfallwirtschaft - Container
8593	AUFWENDUNGEN/Auszahlungen - VISTA (Technologiepark)		
-001300	Unbebaute Grundstücke	54.000	VISTA - Grund-Ankauf
-002100	Straßenbauten	80.000	VISTA Radwege - Verlegung
-004000	Wasser- und Abwasserbauten und -anlagen	80.000	VISTA - Hochwasserschutz Übertrag 2021/2022
-006010	Sonstige Grundstückseinrichtungen	10.000	VISTA - Campusentwicklung (Bäume, Sträucher, Samen)
		6.000	VISTA - Infrastruktur - Parkgestaltung (z. B. Bänke)
		16.000	Summe Postziffer -006010
-006200	Sonstige Grundstückseinrichtungen	200.000	VISTA - Flusstribüne - Errichtung
		70.000	VISTA - Flussterrasse - Flusstribüne - Beleuchtung VISTA - Radweg - Beleuchtung
		50.000	VISTA - Leitsystem Gesamtareal
		5.000	VISTA - Leitsystem Detailplanung und ÖBA
		237.600	VISTA - Leitsystem Übertrag 2021/2022
		562.600	Summe Postziffer -006200
-042200	Amts-, Betriebs- und Geschäftsausstattung	17.500	VISTA - Infrastruktur - Parkgestaltung
-060000	Im Bau befindliche Grundstückseinrichtungen - Post 004	150.000	VISTA - Hochwasserschutz Maßnahmen
-060200	Im Bau befindliche Grundstückseinrichtungen - Straßen	20.000	VISTA - Zufahrt Kindergarten
		30.000	VISTA - Zufahrt Firma Wild
		50.000	Summe Postziffer -060200
8595	AUFWENDUNGEN/Auszahlungen - LOGISTIK-CENTER-NORD - FEDERAUN		

Ansatz Konto	Namentliche Bezeichnung	Betrag	Erläuterung
-060200	Im Bau befindliche Grundstückseinrichtungen - Straßen	1.000.000	LCAS - Straßenbau
		180.000	LCAS - Straßenbau Übertrag 2021/2022 von 1000082
		1.180.000	Summe Postziffer -060200
-060210	Im Bau befindliche Grundstückseinrichtungen - Post 004	2.000.000	LCAS - Hochwasserschutz
8940	AUFWENDUNGEN/Auszahlungen - Stadthallen, Kongresshäuser		
-775010	Kapitaltransfers an Unternehmen (ohne Finanzunternehmen) und	150.000	CCV Congress Center Villach GmbH - Investitionszuschuss für Gebäude- und Technikerneuerungen
8941	AUFWENDUNGEN/Auszahlungen - BAMBERGSÄLE		
-042010	Amts-, Betriebs- und Geschäftsausstattung	18.400	Bambergssäle - Veranstaltungstechnik und Inventar - Erneuerung
9000	AUFWENDUNGEN/Auszahlungen - Gesonderte Verwaltung		
-042310	Amts-, Betriebs- und Geschäftsausstattung	1.500	Mikrofiche Scanner Ersatz für Rückkopiergerät



Dieses Dokument wurde amtssigniert.
Informationen zur Prüfung des elektronischen Siegels bzw. der elektronischen Signatur und des
Ausdrucks finden Sie unter <https://www.e.villach.at/Amtssignatur>