

villach

VORANSCHLAG DER STADT VILLACH

Hoheitsverwaltung | Haushaltsjahr 2026

2026

Inhaltsverzeichnis

Tarife / Beschluss	1
Ergänzende Richtlinien	5
Erläuternder Bericht	11
Verwaltungsgliederung	49
Anordnungsberechtigung der Bediensteten	50
Anordnungsberechtigung der Referenten	53
 Gesamthaushalt	
Ergebnisvoranschlag	54
Ergebnisvoranschlag 2. Ebene MVAG	55
Finanzierungsvoranschlag	57
Finanzierungsvoranschlag 2. Ebene MVAG	59
Anlage 5b - Voranschlagsquerschnitt	63
Ergebnis- und Finanzierungsvoranschlag	65
 Bereichsbudgets	
Bereichsbudget 0 - Vertretungskörper und allgemeine Verwaltung	125
Bereichsbudget 1 - Öffentliche Ordnung und Sicherheit	206
Bereichsbudget 2 - Unterricht, Erziehung, Sport und Wissenschaft	230
Bereichsbudget 3 - Kunst, Kultur und Kultus	307
Bereichsbudget 4 - Soziale Wohlfahrt und Wohnbauförderung	342
Bereichsbudget 5 - Gesundheit	378
Bereichsbudget 6 - Straßen- und Wasserbau, Verkehr	409
Bereichsbudget 7 - Wirtschaftsförderung	440
Bereichsbudget 8 - Dienstleistungen	455
Bereichsbudget 9 - Finanzwirtschaft	546

Anlagen

Sammelnachweise	567
Deckungsringe operative Gebarung	572
Deckungsringe investive Gebarung	643
Nachweis der Investitionstätigkeit und deren Finanzierung	647
Investmentfondsvermögen	657
Stellenplan	658
Anlage 6a - Nachweis über Transferzahlungen	659
Anlage 6b - Nachweis der Haushaltsrücklagen und Zahlungsmittelreserven	660
Anlage 6c - Einzelnachweis über Finanzschulden und Schuldendienst gem. § 32 Abs. 1 und 2	661
Anlage 6f - Nachweis über haushaltsinterne Vergütungen	695
Nicht voranschlagswirksame Gebarung	696
Erläuterungen operative Gebarung	704
Erläuterungen investive Gebarung	744

1. Gemäß § 85 des Villacher Stadtrechtes ist der Voranschlag für das Haushaltsjahr 2026 vom Gemeinderat zu beschließen.
2. Gemäß § 14 (1) und (2) des Villacher Stadtrechtes werden folgende Abgaben ausgeschrieben und sind wie folgt mit den aktuellen Tarifen festgesetzt:
 - 2.1. **Grundsteuer**
Laut Bundesgesetz, BGBl. Nr. 149/1955, in der Fassung BGBl. I Nr. 135/2024, in Verbindung mit § 17 (1) des FAG 2024, BGBl. I Nr. 168/2023, in der Fassung BGB. I Nr. 128/2024, und Beschluss des Gemeinderates vom 29.11.1996 beträgt der Hebesatz für land- und forstwirtschaftliche Betriebe und für Grundstücke (Grundvermögen und Betriebsgrundstücke) 500% des Steuermessbetrages.
 - 2.2. **Kommunalsteuer**
Laut Bundesgesetz, BGBl. Nr. 819/1993, in der Fassung BGBl. I Nr. 200/2023, beträgt der Steuersatz 3 % der Bemessungsgrundlage.
 - 2.3. **Vergnügungssteuer**
Laut Landesgesetz, LGBl. Nr. 63/1982, in der Fassung LGBl. Nr. 13/2013, und den in der Verordnung des Gemeinderates vom 03.03.2017 festgesetzten Sätzen.
 - 2.4. **Abgaben für das Halten von Hunden**
Laut Landesgesetz, LGBl. Nr. 18/1970, in der Fassung LGBl. Nr. 95/2024, und den in der Verordnung des Gemeinderates vom 30.09.2022 festgesetzten Sätzen:

a) für jeden Wachhund	€	40,00
b) für jeden sonstigen Hund	€	40,00
c) für jeden Hund in Ausübung eines Berufes oder Erwerbes	€	10,00
 - 2.5. **Orts- und Kurtaxen**
 - 2.5.1. Laut Landesgesetz, LGBl. Nr. 144/1970, in der Fassung LGBl. Nr. 71/2018, und der Verordnung des Gemeinderates vom 29.09.2023, gelten folgende Sätze:

	Ortstaxen	Kurtaxen im weiteren Kurbereich	Kurtaxen im engeren Kurbereich
a) Hauptsaison	€ 2,00	€ 2,00	€ 2,00
b) übrige Jahreszeit	€ 1,50	€ 1,50	€ 1,50
 - 2.5.2. Laut Landesgesetz, LGBl. Nr. 144/1970, in der Fassung LGBl. Nr. 71/2018, und der Verordnung des Gemeinderates vom 29.09.2023, beträgt die Höhe der pauschalierten Ortstaxe für eine Ferienwohnung:

	Stadtgebiet	weiterer Kurbereich	engerer Kurbereich
a) bei einer Wohnnutzfläche bis zu 60 m ²	€ 183,00	€ 183,00	€ 183,00
b) bei einer Wohnnutzfläche von mehr als 60 m ² bis 100 m ²	€ 274,50	€ 274,50	€ 274,50
c) bei einer Wohnnutzfläche von mehr als 100 m ²	€ 336,00	€ 336,00	€ 336,00
d) Dauercamper	€ 73,20	€ 73,20	€ 73,20

2.6. Zweitwohnsitzabgabe

Laut Landesgesetz, LGBl. Nr. 84/2005, in der Fassung LGBl. Nr. 85/2013, und der Verordnung des Gemeinderates vom 03.12.2021, beträgt die Abgabe für eine Wohnung monatlich:

	Zone I	Zone II	Zone III
a) bei einer Wohnnutzfläche bis 30 m ²	€ 9,40	€ 8,20	€ 7,00
b) bei einer Wohnnutzfläche von mehr als 30 m ² bis 60 m ²	€ 18,90	€ 16,50	€ 14,10
c) bei einer Wohnnutzfläche von mehr als 60 m ² bis 90 m ²	€ 33,00	€ 28,90	€ 24,80
d) bei einer Wohnnutzfläche von mehr als 90 m ²	€ 51,80	€ 45,30	€ 38,80

2.7. Parkgebühren und Ausgleichsabgabe

Laut Landesgesetz, LGBl. Nr. 55/1996, in der Fassung LGBl. Nr. 95/2024, und den Verordnungen des Gemeinderates a) vom 29.11.2024 und 26.9.2025, b) 30.04.2021:

- a) Parkgebühren: Blaue Zone: für jede halbe Stunde Abstelldauer € 0,70. Die Gesamtabstelldauer darf insgesamt 180 Minuten nicht überschreiten. Pauschgebühr für Anrainer € 6,75 je Monat
Grüne Zone: für jede halbe Stunde Abstelldauer € 0,40. Tagesgebühr € 4,00, Monatsgebühr € 35,00, Jahresgebühr € 360,00, 6-Monats-Gebühr für Grundwehrdiener € 120,00, Gebühr für Anrainer 8,33 je Monat
- b) Ausgleichsabgabe: je Stellplatz/Garage für ein einspuriges Kfz € 508,71
je Stellplatz/Garage für ein mehrspuriges Kfz € 2.543,55

2.8. Kanalanschlussbeitrag

Laut Landesgesetz, LGBl. Nr. 62/1999, in der Fassung LGBl. Nr. 74/2024, und der Verordnung des Gemeinderates vom 29.11.2024 beträgt der Beitragssatz im gesamten Stadtgebiet je Bewertungseinheit € 3.500,00 inkl. 10 % USt.

2.9. Kanalgebühr

Laut Landesgesetz, LGBl. Nr. 62/1999, in der Fassung LGBl. Nr. 74/2024, und der Verordnung des Gemeinderates vom 28.11.2025 beträgt der Gebührensatz im gesamten Stadtgebiet je Bewertungseinheit € 316,36 inkl. 10 % USt.

2.10. Tierseuchenfondsbeitrag

Laut Landesgesetz, LGBl. Nr. 58/1995, in der Fassung LGBl. Nr. 17/2021, und den in der Verordnung der Kärntner Landesregierung vom 09.04.2025 festgesetzten Sätzen.

2.11. Abfallgebühr

Laut Landesgesetz, LGBl. Nr. 17/2004, in der Fassung LGBl. Nr. 47/2025, und der Verordnung des Gemeinderates vom 28.11.2025, beträgt die Gebühr inkl. 10 % USt.:

Hausmüll ohne Biotonne (Eigenkompostierung)

Bereitstellungsgebühr je Einheitszahl und Jahr	Entsorgungsgebühr je Entleerung
€ 131,56	€ 3,96

Hausmüll inkl. Biotonne

Bereitstellungsgebühr je Einheitszahl und Jahr	Entsorgungsgebühr je Entleerung
€ 154,77	€ 4,73

Die Höhe der Bereitstellungsgebühr ergibt sich aus der Vervielfachung der Einheitszahl (§ 8 der Abfuhrordnung der Stadt Villach) mit dem Gebührensatz. Entsprechend den Müllbehältergrößen ist die Entsorgungsgebühr je Entleerung mit einem Faktor zu vervielfachen:

120 Liter-Müllbehälter	Faktor 1
Müllsack	Faktor 1
240 Liter-Müllbehälter	Faktor 2
1100 Liter-Müllbehälter	Faktor 9

2.12. Wasseranschlussbeitrag

Laut Landesgesetz, LGBl. Nr. 107/1997, in der Fassung LGBl. Nr. 74/2024, und Verordnung des Gemeinderates vom 28.11.2025 beträgt der Beitragssatz im gesamten Stadtgebiet je Bewertungseinheit € 2.407,00 (exkl. 10 % USt.), d.s. € 2.647,70 (inkl. 10 % USt.)

2.13. Wasserbezugsgebühr

Laut Landesgesetz, LGBl. Nr. 107/1997, in der Fassung LGBl. Nr. 74/2024, und Verordnung des Gemeinderates vom 28.11.2025 beträgt die Gebühr

Benützungsg Gebühr: € 1,70 (exkl. 10 % USt.), d.s. € 1,87 (inkl. 10 % USt.), pro m³ Wasserbezug

Monatliche Bereitstellungs- bzw. Grundgebühr

lt. Wasserzählertyp:	(exkl. 10 % USt.)	(inkl. 10 % USt.)	Wasserzählertyp
	€ 4,20	€ 4,62	WZ Q3 4m ³ /h
	€ 42,00	€ 46,20	WZ Q3 10m ³ /h
	€ 60,00	€ 66,00	WZ Q3 16m ³ /h
	€ 110,00	€ 121,00	WZ DN50
	€ 165,00	€ 181,50	WZ DN80
	€ 232,00	€ 255,20	WZ DN100
	€ 353,00	€ 388,30	WZ DN150
	€ 132,00	€ 145,20	Verb.Z. DN 50
	€ 185,00	€ 203,50	Verb.Z DN 80
	€ 252,00	€ 277,20	Verb.Z. DN 100
	€ 430,00	€ 473,00	Verb.Z. DN 150

2.14. Gemeindegrund-Benützungsabgabe

Laut Landesgesetz, LGBl. Nr. 2/1959, in der Fassung LGBl. Nr. 85/2013, wird die Abgabe für die Benützung öffentlichen Gemeindegrundes und des darüber befindlichen Luftraumes durch Gemeindeunternehmen nach einem Hundertsatz der Nettoerlöse aus den jeweiligen Versorgungsleistungen des betreffenden Unternehmens im Gemeindegebiet bemessen. Für das Gemeindegebiet der Stadt Villach wird der Hundertsatz mit 6.v.H. der jährlichen Bemessungsgrundlage festgesetzt.

2.15. Alle übrigen Entgelte, Gebühren und Tarife werden in der jeweils vom Gemeinderat festgesetzten Höhe eingehoben.

Ergänzende Richtlinien zur Budgetvollziehung gemäß der Haushaltsordnung (HO), der Zahlungsverkehrsordnung (ZO), den Richtlinien zur Vermögensrechnung (RzV) und den Richtlinien zur Führung der Kostenrechnung (RzK)

Soweit in dieser Richtlinie Funktionsbezeichnungen und personenbezogene Bezeichnungen nur in männlicher oder nur in weiblicher Form angeführt sind, beziehen sie sich auf alle Geschlechter in gleicher Weise.

1.1. Maßgebliche finanzielle Auswirkungen für die Stadt Villach (HO § 5)

Alle Angelegenheiten mit maßgeblichen finanziellen Auswirkungen für die Stadt Villach, die nicht im vollen Umfang im Voranschlag vorgesehen sind oder die Vorbelastungen für zukünftige Budgets auslösen, sind, neben dem jeweils zuständigen Ausschuss, dem Haupt- und Finanzausschuss zur Beschlussfassung vorzulegen. Die für die Maßgeblichkeit entsprechenden Betragsgrenzen werden in den „Ergänzenden Richtlinien zum Voranschlag“ festgelegt. Davon ausgenommen sind Mittelverwendungen der laufenden Verwaltung. Die Betragsgrenze wird mit € 15.000,00 festgelegt.

1.2. Die Beschränkung der Anordnungsberechtigung gilt mit nachfolgenden Betragsgrenzen (HO § 12)

bis zu	€	8.000,00	alle anordnungsberechtigten Bediensteten
bis zu	€	15.000,00	Mitzeichnung der Geschäftsgruppenleiter bzw. Sektionsleiter
bis zu	€	20.000,00	Mitzeichnung der zuständigen Referenten
über	€	20.000,00	Mitzeichnung des Finanzreferenten

In allen Bereichen, in welchen Vorsteuerabzugsberechtigung besteht, gelten die Betragsgrenzen als Nettobeträge. Die festgelegten Betragsgrenzen gelten für interne (ausgenommen automatisierte Buchungen) und externe Aufträge.

1.3. Konsumationen (HO § 12/2)

Konsumationszahlungen der Organisationseinheiten	bis	€	1.000,00	sind vom jeweils zuständigen Referenten mitzuzeichnen
Konsumationszahlungen der Organisationseinheiten	über	€	1.000,00	sind generell vom Bürgermeister mitzuzeichnen
Konsumationszahlungen der Referenten	über	€	50,00	sind generell vom Bürgermeister mitzuzeichnen

Konsumationszahlungen über € 50,00 haben auf den entsprechenden Rechnungsbelegen einen Vermerk über die Anzahl der Personen oder den Personenkreis zu enthalten. Der Einzelbeleg oder eine Zusammenstellung mehrerer Belege muss vom jeweiligen Referenten mitgezeichnet werden.

1.4. Unbeschränkte Anordnungsberechtigung (HO § 13)

Sofern der erforderliche Kreditrest vorhanden ist, darf der Anordnungsberechtigte ohne Berücksichtigung von Betragsgrenzen in nachstehenden Bereichen anordnen: Gehalts- und Lohnzahlungen, laufende Betriebskosten (Strom, Wasser, Fernwärme, Gas, Versicherungen, usw.), Telefonkosten, Post und Portokosten, Lizenzgebühren IT.

1.5. Unbeschränkte Anordnungsberechtigung - Subventionen (HO § 13/1)

Bei Auszahlungen von Subventionen, die in einem Ausschuss beschlossen wurden, ist es ausreichend, den entsprechenden Beschluss auf der

Mittelverwendungsanordnung anzuführen. Eine Beilage zur Mittelverwendungsanordnung ist nicht erforderlich. Die jeweiligen Unterlagen müssen in der Abteilung aufbewahrt und jederzeit nachvollziehbar bzw. kontrollierbar sein. Die Ordnungsmäßigkeit des Beschlusses liegt in der Verantwortung des Anordnungsberechtigten.

1.6. Subventionen (HO § 13/1)

Für Unterstützungen aus dem Sozialbudget (Konto 4290.768000 und 4410.768000) sowie für die Konten 4411.755010, 4411.757010 und 4411.768010 gemäß Richtlinien, ist nur die Unterschrift des zuständigen Referenten erforderlich.

1.7. Automatisierte Buchungen (HO § 13/2)

Die Verbuchung der Telefongebühren SN 9947, Portokosten SN 9949, Versicherungen/Kfz-Steuer/motorbezogene Vers. Steuer SN 9950, Miete/Transfers VIV GmbH & Co KG SN 9952, EDV-/Kopier- und Druckerei-Leistungen SN 9955, Telefonanlagen-Leistungen SN 9957, Leistungen Zentraler Service SN 9958, Leistungen Vermessung SN 9960 und Gebäudereinigung SN 9961 erfolgt automatisiert auf den betreffenden Unterabschnitten.

Zu den automatisierten Buchungen zählen auch sämtliche Lohn- und Gehaltsbuchungen, Schuldendienstbuchungen und Abschlussbuchungen zum Rechnungsabschluss (z.B. Rückstellungen, AfA, Auflösungen) sowie Buchungen aus Vorwegabzügen des Amtes der Kärntner Landesregierung mit den Einnahmen aus den Ertragsanteilen. Bei Mehrerfordernissen während des Jahres ist von der anordnungsberechtigten Organisationseinheit ein Antrag auf über- oder außerplanmäßige Mittelverwendung an den Haupt- und Finanzausschuss zu stellen.

Die Verbuchung der Reisekostenabrechnungen (Postziffer 7241) erfolgt automatisiert über das Lohnprogramm, da aber kein Sammelnachweis besteht und außer Reisekosten (automatisierte Buchung) auch KM-Gelder (händische Buchung) vorgenommen werden, ist auf den Kreditrest besonderes Augenmerk zu legen.

1.8. Zentrale Beschaffungsstellen (HO § 15/3)

Die zentralen Beschaffungsstellen wie

2/HL - Büroausstattung

2/HLR - Reinigungsmittel und -geräte

M2/IT - EDV-Hardware (inkl. Kopiergeräte) und Software

M3/R - Web-Shop für Büro-/IT-Materialien und Werbemittel, Arbeitsbekleidung etc.

sind in der Regel in Anspruch zu nehmen. Ausgenommen davon sind Sachgesamtheiten bei Neubauten.

Die Überprüfung, die Instandhaltung und der Ankauf von Handfeuerlöschern muss über die Abteilung 4/F abgewickelt werden.

1.9. Fachliche Fortbildung – SN 9945

Die Anordnungsberechtigten für die Konten 7288xx „Entgelte für sonstige Leistungen – Seminargebühren“ dürfen nur über die budgetierten Mittel laut genehmigtem Voranschlag verfügen. Eine Überschreitung zu Lasten der Deckungsfähigkeit im SN 9945 ist nur mit schriftlicher Genehmigung des

zentralen Fortbildungsverantwortlichen (M1) möglich.

1.10. Mittelreservierung im Buchhaltungsprogramm (HO § 15/4)

Im Rahmen der Anordnungsberechtigung ist ab einem Betrag von € 1.500,00 eine Mittelreservierung vorzunehmen. Diese Regelung gilt ausschließlich für externe Aufträge.

1.11. Änderung der Auftragssumme und Mehrkosten (HO § 15/6)

Erlangt der Anordnungsberechtigte während der Auftragsdurchführung Kenntnis von der Überschreitung des kreditgebundenen Betrages durch eine Auftragsausweitung oder durch sonstige Mehrkosten, so ist ab € 1.500,00 ein Mittelreservierungsnachtrag vorzunehmen. Der Mittelreservierungsnachtrag muss die Gesamtkosten ausweisen, die Unterschriften sind entsprechend der Gesamtkosten einzuholen. Die ursprüngliche Mittelreservierung ist dem Mittelreservierungsnachtrag beizulegen.

1.12. Abrechnung von Mittelreservierungen (HO § 15/6)

Reicht der Haushaltsansatz, zeigt jedoch die Mittelverwendungsanordnung eine Überschreitung der Mittelreservierung, so sind für diese Mittelverwendungsanordnungen alle im Rahmen der Anordnungsberechtigung erforderlichen Unterschriften einzuholen. Bei Überschreitungen ab € 1.500,00 ist auf der Mittelverwendungsanordnung in jedem Fall zu begründen, warum kein Mittelreservierungsnachtrag ausgestellt wurde.

1.13. Haushaltsüberschreitungen (HO § 17)

Gemäß § 86 (2) des Villacher Stadtrechtes sind überplanmäßige Mittelverwendungen vorher vom Gemeinderat zu genehmigen, sofern die einzelne Mittelverwendung zwei Promille der Summe des Abschnittes 92 „Öffentliche Abgaben“ der Finanzierungsrechnung gem. Anlage 2 der VRV, des zweitvorangegangenen Finanzjahres übersteigt.

Die Summe des Abschnittes 92 aus dem Jahr 2024 beträgt	€ 158.281.483
2 Promille der Betragsgrenze sind	€ 316.563

Gemäß § 86 (1) des Villacher Stadtrechtes sind außerplanmäßige Mittelverwendungen vorher vom Gemeinderat zu genehmigen, sofern die einzelne Mittelverwendung ein Promille der Summe des Abschnittes 92 „Öffentliche Abgaben“ der Finanzierungsrechnung gem. Anlage 2 der VRV, des zweitvorangegangenen Finanzjahres übersteigt.

Die Summe des Abschnittes 92 aus dem Jahr 2024 beträgt	€ 158.281.483
1 Promille der Betragsgrenze ist	€ 158.281

1.14. Antrag bei Haushaltsüberschreitungen (HO § 17/1)

Aufgrund des verschärften Stabilitätspaktes 2012 und der darin enthaltenen Vorgaben zur Ausgaben- und Schuldenbremse ist bei Sitzungsvorträgen

betreffend über- und außerplanmäßige Mittelverwendungen im Haushalt ausnahmslos die Bedeckung mittels eines als Dokumentenvorlage vorhandenen Anforderungsformulars einzuholen.

1.15. Unterjährige Umbuchungen

In Ergänzung und Abänderung zu § 17 HO wird die Finanzverwaltung im Sinne der Verwaltungsökonomie ermächtigt, die im VA 2026 zweckbezogen abgegrenzt budgetiert sind, jedoch irrtümlich eine falsche Kontierung erhalten haben, auf das richtige Konto bzw. den richtigen Unterabschnitt umzubuchen, ohne dass dafür gesondert ein Antrag auf außer- oder überplanmäßige Mittelverwendung an den HFAS oder GR zu stellen ist. Die Finanzverwaltung hat eine Liste dieser Umbuchungen zu führen und im Zuge der Prüfung des Rechnungsabschlusses dem Stadtrechnungshof vorzulegen.

1.16. Freigaben (HO § 18)

In Abweichung bzw. Aufhebung der Bestimmungen des § 18 HO stehen Mittel für Investitionen, soweit sie vom Gemeinderat mit dem Voranschlag für das Haushaltsjahr 2026 genehmigt wurden, auch ohne vorherigem Freigabebeschluss im Haupt- und Finanzausschuss zur Verfügung. Die Finanzverwaltung wird ermächtigt, die Investitionskonten mit einer generellen Haushaltssperre zu belegen und jeweils nach Anforderung oder Auftragserteilung der anordnungsberechtigten Abteilung nach tatsächlichem Bedarf freizugeben.

1.17. Zwischenzeitliche Finanzierung von Investitions- und Einzelprojektplan

Zur Einsparung von Kreditkosten kann die Finanzverwaltung – unter Bedachtnahme auf die notwendige Liquidität – Kassenmittel und Rücklagen zur zwischenzeitlichen Finanzierung von Vorhaben des Investitions- und Einzelprojektplans heranziehen.

1.18. Kassenkredite

Um die rechtzeitige Leistung von Auszahlungen sicherzustellen, wird die Finanzverwaltung ermächtigt, bei außerordentlichem Finanzbedarf die liquiden Mittel durch die Inanspruchnahme von Kassenkrediten zu verstärken.

Kassenkredite dürfen ausschließlich zur Sicherstellung der laufenden Zahlungsfähigkeit innerhalb des jeweiligen Finanzjahres verwendet werden. Die Inanspruchnahme kann während des gesamten Finanzjahres erfolgen, sofern der Gesamtbestand der Kassenkredite den Betrag von **€ 12 Mio.** nicht überschreitet. Für eine darüberhinausgehende Inanspruchnahme ist die vorherige Zustimmung des Gemeinderates erforderlich.

1.19. Wechselseitige Ausleihungen (Cash-Pooling)

Zur effizienten Steuerung der Liquidität wird die Finanzverwaltung ermächtigt, unterjährige wechselseitige Verrechnungen und kurzfristige Ausleihungen mit den städtischen Unternehmungen oder Gesellschaften, an denen die Gemeinde unmittelbar mit mindestens 50 % beteiligt ist, durchzuführen. Die Maßnahme dient ausschließlich der kurzfristigen Liquiditätssicherung und Optimierung des Zahlungsverkehrs innerhalb des Gemeindeverbundes. Eine Mittelüberlassung ist nur zulässig, wenn die Liquidität der Gemeinde, der Unternehmung oder der Gesellschaft dadurch nicht beeinträchtigt wird. Die Verrechnung erfolgt zu marktüblichen Konditionen auf Basis des durchschnittlichen 3-Monats-Euribors des Vorjahres zuzüglich eines Verwaltungskostenaufschlages von 0,5%. Jede Ausleihung oder Verrechnung ist unterjährig abzuwickeln und bis spätestens zum 31. Jänner des darauffolgenden Kalenderjahres auszugleichen. Sämtliche Transaktionen sind schriftlich oder elektronisch nachvollziehbar zu dokumentieren, einschließlich Datum,

Betrag, Zinssatz, Laufzeit und Genehmigung. Über die Durchführung der unterjährigen Verrechnungen ist im Rahmen des Jahresabschlusses zu berichten.

1.20. Transferzahlungen an die Villacher Immobilien Verwaltung GmbH & Co KG und an die Villacher Klimafit GmbH

Die laufenden Transferzahlungen an die stadteigene Villacher Immobilien Verwaltung GmbH & Co KG und an die Villacher Klimafit GmbH (ausschließlich Weiterleitung der Fördermittel des Bundes) werden ohne zusätzlichem Beschluss im Haupt- und Finanzausschuss genehmigt.

1.21. Richtlinien zur Führung von Kostenrechnungen (RzK)

Gemäß § 15 und § 18 RzK sind

- a) für die kalkulatorische Berücksichtigung von Pensionslasten, Abfertigungen etc. 19,50 % der Personalaufwendungen
- b) für die kalkulatorischen Zinsen 3,50 % des durchschnittlich gebundenen, betriebsnotwendigen Kapitals (zum Anschaffungswert)
- c) für die kalkulatorischen Mieten von Büroflächen („Kaltmieten“ ohne Betriebskosten, Heizung, USt. etc.) mit neuwertigem Zustand

1a-Lage € 11,98/m²

1b-Lage € 8,57/m²

Nebenlagen € 7,07/m²

anzusetzen (ausgenommen Gebührenhaushalte).

Für die durchschnittlichen Personalaufwendungen je Bediensteten sind folgende Stundensätze zu verwenden:

A/VIII - A/IX	€	121,31	B/VII	€	77,22
A/IV - A/VII	€	85,67	B/III - B/VI	€	55,39
A Durchschn.	€	95,22	C-D-E	€	42,58
B Durchschn.	€	57,46	Arbeiter	€	40,39
K Durchschn.	€	49,20			

1.22. Interne Verrechnung

Bei freien Kapazitäten kann der Angebotspreis bis zu den variablen Kosten plus einen Aufschlag von 5 % durch den Abteilungsleiter im Einvernehmen mit dem Geschäftsgruppenleiter herabgesetzt werden.

Als Personalstundensätze sind die unter Punkt 1.21. angeführten zu verwenden. Für Überstunden sind gesonderte Stundensätze nach tatsächlichem Anfall zu berechnen. Bei Maschinenstundensätzen sind zumindest die Abschreibungen und die Betriebskosten anzusetzen.

1.23. Erfassung von Inventargegenständen (RzV §17)

Gemäß § 17 (1) RzV müssen sämtliche Gebrauchsgüter der Postziffer 400 unter einem Wert von € 200,00 nicht erfasst werden. Sie können aber bei Bedarf erfasst werden.

1.24. Anlagen in Bau

Für die korrekte Darstellung von „Anlagen in Bau“ in der Vermögensrechnung ist die Finanzverwaltung ermächtigt, die dafür notwendigen Konten zu eröffnen und die damit erforderlichen Umbuchungen durchzuführen.

1.25. Geschenke an Personen aus dem Vermögensbestand

Geschenke an Personen aus dem Vermögensbestand der Stadt Villach im Wert bis € 500,00 (Anschaffungswert) dürfen mit Zustimmung des Bürgermeisters getätigt werden. Geschenke über diese Betragsgrenze bedürfen der Zustimmung des jeweils zuständigen Ausschusses.

1.26. Anordnungsberechtigung im Krisen- und Katastrophenfall

Im Krisen- und Katastrophenfall im Sinne der Dienstanweisung Nr. 44 geht die Anordnungsberechtigung am UA 1790 von den im Deckungsring 400 vorhandenen Konten von der Magistratsdirektion auf den Einsatzleiter laut DA Nr. 44 über. Für den Fall eines Krisen- oder Katastrophenfalls gelten für erste erforderliche Maßnahmen bis zu einem Betrag von EUR 200.000,00 als außer- oder überplanmäßige Ausgaben für den Einsatzleiter als genehmigt, ohne dass es vorher einer Beschlussfassung der zuständigen Gremien bedarf. Die Zuordnung zu den jeweiligen Unterabschnitten und Konten hat im darauffolgenden HFAS durch Beschluss zu erfolgen. Die grundsätzliche erste Rechnungsprüfung erfolgt durch den S4 des Krisenstabes.

1.27. Voranschlag – Auflagefrist

Der Voranschlag ist gemäß § 85 Abs. 3 des Villacher Stadtrechtes in der Zeit vom 10.11.2025 bis 17.11.2025 im Rathaus zur öffentlichen Einsicht auflegen. Außerdem war dieser auf der Website der Stadt bereitgestellt.

Erläuternder Bericht zum Voranschlag 2026

Die Erstellung des Voranschlages für die Stadt Villach erfolgt aufgrund des § 85 des Villacher Stadtrechts, K-VStR, der Voranschlags- und Rechnungsabschlussverordnung 2015 (VRV 2015) sowie der Haushaltsordnung der Stadt Villach.

Der Voranschlag 2026 basiert auf Grundlage der Voranschlags- und Rechnungsabschlussverordnung 2015 - VRV 2015 und ist somit auf Grundlage des Drei-Komponenten-Buchführungssystems erstellt, der einen „Dreijahresvergleich“ zwischen dem aktuellen Voranschlag, dem des Vorjahres und dem Rechnungsabschlusses 2024 ermöglicht. Der Voranschlag besteht aus Finanzierungs- und Ergebnishaushalt.

Die Rahmenbedingungen für die Erstellung eines tragfähigen Voranschlages 2026 haben sich gegenüber den Vorjahren leider nach wie vor nicht verbessert. Das vierte Jahr in Folge stehen die österreichischen Gemeinden – und hier insbesondere die Kärnten Gemeinden – vor enormen Herausforderungen, ihre (Pflicht-) Aufgaben für die kommunale Daseinsvorsorge unter diesen Vorzeichen noch einigermaßen erfüllen zu können. Die Liquidität sinkt, für das Jahr 2025 ist österreichweit laut KDZ-Studie mit 45% Abgangsgemeinden zu rechnen, in Kärnten liegt dieser Anteil weit höher. Auch aufgrund der allgemeinen wirtschaftlichen Lage und den internationalen Entwicklungen (Krisenherde, Zölle, etc) ist eine Planbarkeit äußerst schwierig, da auch die letzten Jahre gezeigt haben, dass Annahmen für eine Erholung nicht eingetreten sind. Das Bundesministerium für Finanzen hat erst mit Oktober 2025 die Ertragsanteileprognose aufgrund der aktuellen österreichischen Konjunkturlage für die nächsten Jahre erneut für Kärnten reduziert. Villach profitiert hier noch von einem leichten Bevölkerungszuwachs. Andere Bundesländer weisen hier höhere Wachstumsraten auf. Für 2026 ist zwar keine Stagnation der Ertragsanteile zu erwarten, die Steigerungsrate von ca. EUR 5,73 Mio. reicht aber am Beispiel der Stadt Villach gerade aus, die Steigerungen der Pflichttransfers an das Land Kärnten im Jahr 2026 zu decken. Das Ungleichgewicht zwischen Einnahmen und Ausgaben bei gleichbleibender Aufgabenstellung bleibt daher weiterhin bestehen, wie die nachstehenden Folien auch zeigen. Erschwerend dazu kommt erneut die im EU-weiten Vergleich anhaltend hohe Inflationsrate in Österreich. Es ist auch trotz intensiver Bemühungen des Städte- und Gemeindebundes nicht gelungen, die für die Gemeinden in Summe nachteiligen Ergebnisse des FAG 2024 in irgendeiner Form zu verbessern (Stichworte Grundsteuerreform, geringere Umlagedynamik, Änderung des vertikalen Verteilungsschlüssels, etc.)

Die Referate und Organisationseinheiten wurden am 08.07.2025 aufgefordert, die Teilvoranschläge für das Budget 2026 zeitgerecht zu erarbeiten. Gleichzeitig erfolgte auch die Übermittlung von Richtlinien zur Voranschlagserstellung.

Ungeachtet dieser Schwierigkeiten haben aber auch die Gemeinden rechtliche Rahmenbedingungen im finanziellen Bereich zu beachten und daher auch weiterhin eigene Sparmaßnahmen zu setzen. Bei der Stadt Villach wurde dieser Prozess nach ViFit 2020 im letzten Jahr unter dem Titel ViFit 2024+ intensiv auf allen Ebenen der Stadt Villach fortgesetzt. Ein Ergebnis daraus zeigt sich schon bei den Personalkosten, die trotz eingepreister Lohnerhöhung (Bundesabschluss), nur um EUR 112.000,00 erhöht wurde. Erleichterungen bringen auch die vielen von der Stadt Villach in den Vorjahren gesetzten Maßnahmen zur Energieeinsparung, auch wenn die Effekte durch neue Gesetzgebungen und Netztarife wieder gedämpft werden.

Für die Kommunalsteuer, die sich in Villach trotz steigender Insolvenzen und österreichweit ansteigender Arbeitslosen noch relativ stabil hält, wurde aufgrund der unterjährig zu beobachtenden Entwicklungen nur eine geringe Steigerung im Vergleich zum Budget 2025 von EUR 300.000,00 angesetzt. Bei den gemeindeeigenen Abgaben, Gebühren und Tarifen ist im Rahmen der 2021 beschlossenen Wertsicherungsrichtlinie für 2026 ebenso wiederum eine leichte notwendige Einnahmensteigerung vorgesehen, in den Gebührenhaushalten vor allen Dingen, um die notwendigen Instandhaltungen und Investitionen in die Versorgungssicherheit zu gewährleisten.

Die Steigerungsraten der Transferzahlungen sind bereits mit den Lohnerhöhungen des Landes Kärnten budgetiert, hier sollten also im Budgetvollzug 2026 keine größeren Nachverrechnungen zu erwarten sein.

Eine Möglichkeit für Gemeinden, ein öffentliches Defizit zu reduzieren, ist die Reduktion von kommunalen Investitionen, was aber mittelfristig auch die regionale Wirtschaft schwächt und auch das Risiko eines Investitions- und Instandhaltungsrückstaus mit sich bringt, und später höhere Folgekosten nach sich zieht. Mit dem Hintergrund der dargestellten Rahmenbedingungen waren für 2026 und die Folgejahre im investiven Bereich weiterhin Einsparungen vorzunehmen. Trotzdem enthält der VA 2026 wiederum wesentliche Investitionen, um für die Entwicklung des Lebensraumes und des Wirtschaftsstandortes Villach weiterhin notwendige, zielgerichtete Akzente setzen zu können und den Standort nachhaltig für die Zukunft zu stärken.

Mit dem VA 2026 werden die begonnenen Projekte in den Bereichen Klimaschutz, Bildung und allgemeiner Infrastruktur und Sicherheit weiter fortgesetzt. Mit diesen Investitionen sollen stabile Rahmenbedingungen zur Sicherung von Arbeitsplätzen, zur Bekämpfung der Auswirkungen des Klimawandels, zur Ökologisierung, zur Unterstützung der ansässigen Wirtschaft, zur Schaffung bester Ausbildungsbedingungen und zur bestmöglichen Versorgung der Bevölkerung geschaffen werden. Viele der Maßnahmen sind über mehrere Jahre zu führen, um die Zielsetzungen der Stadt Villach zu erreichen. Im Bereich der Infrastruktur zieht vor allen Dingen die positive Entwicklung des Wirtschaftsstandortes Villach eine Reihe von zusätzlich notwendigen Maßnahmen nach sich, ein großer Teil der Investitionen fließen hier in die Altlastensanierung der Deponie Auenpark, in die Sanierung von Schulen und Kindergärten, sowie in die Bereiche Klimaschutz, Infrastruktur und Sicherheit.

Im vorliegenden Budgetentwurf wurden alle jene Investitionen und Einzelprojekte aufgenommen, bei denen die Finanzierung voraussichtlich sichergestellt werden kann und die anlässlich der Budgetberatungen mit den Referaten als vordringlich erkannt wurden bzw. vertragliche Verpflichtungen vorliegen. Eine Hilfestellung hat dabei der mittelfristige Investitions- und Einzelprojektplan 2026-2030 geboten, mit dem eine zeitliche Aufteilung der Vorhaben erfolgte.

Das erarbeitete Investitions- und Einzelprojektbudget für den VA 2026 wird dem Gemeinderat mit einem Volumen von gesamt € 69,6 Mio. (inkl. Rücklagenzuführung) zur Beratung und Beschlussfassung vorgelegt, wobei in dieser Summe auch das Sonderprojekt Deponie Auenpark mit € 38,2 enthalten ist, das zum Großteil durch Co-Finanzierungen getragen wird. Als mit den Vorjahren „vergleichbarer“ Investitionsrahmen sind daher EUR 24,5 Mio. zu nennen. In dieser Investitionssumme enthalten sind neben Überträgen von Projekten aus dem Jahr 2025 im Ausmaß von ca. € 3,4 Mio.

Die hohen Steigerungen bei den Transferzahlungen sowie die allgemeine Teuerung bei den sonstigen Sachausgaben ermöglichen aktuell keinen neuen Spielraum für Investitionen aus Überschüssen aus dem operativen Haushalt und machen es erforderlich, dass im Voranschlag 2026 auch auf eine Finanzierung durch Aufnahme von Fremdmitteln zurückgegriffen werden muss, wobei allenfalls lukrierbare Förderungen, Drittmittel wie BZ aR etc. nur teilweise berücksichtigt werden konnten, man also davon ausgehen muss, dass sich diesbezüglich die Finanzierungssituation noch weiter verbessert. Eingepreist sind Mittel des BMF im Rahmen des KIG 2025. Berücksichtigt wurde auch das sinkende Zinsniveau im Rahmen der Finanzierungskosten.

Bei allen für die Stadtentwicklung wichtigen Maßnahmen werden jedoch in den nächsten Jahren weiterhin bei der Stadt Villach ebenfalls ganz wesentliche Anstrengungen zu treffen sein, dass die Vorgaben aus dem Österreichischen Stabilitätspakt 2012 (ÖStP 2012), der ab dem Jahr 2024 wieder in Kraft getreten ist, erfüllt werden können.

Die vorgelegten Teilentwürfe der einzelnen Organisationseinheiten hat die Finanzverwaltung nochmals kontrolliert und aufgrund der vorliegenden Voranschlagsbeträge den Rohentwurf für den VA 2026 erstellt.

Wesentliche Kennzahlen nach der VRV 2015 sind das Nettoergebnis und der Nettofinanzierungssaldo. Das Nettoergebnis ist die Differenz zwischen Aufwendungen und Erträgen ähnlich der Gewinn- und Verlustrechnung. Hier wird im Gegensatz zum Nettofinanzierungssaldo - der das Ergebnis von tatsächlichen Zahlungsflüssen darstellt - der Wertverzehr in Form von Abschreibungen und auch der Vorsorge von zukünftigen Aufwendungen in Form von Rückstellungen (z. B. Pensionen, Prozesskosten) dargestellt.

Nach § 7 der Haushaltsordnung der Stadt Villach ist ein ausgeglichener Haushalt anzustreben. Der Ergebnishaushalt ist ausgeglichen, wenn das Nettoergebnis vor Rücklagen nicht negativ ist. Zusammengefasst konnte für das Budget 2026 ein Ausgleich nicht erreicht werden. Auch werden laut Finanzierungsrechnung auf Basis der für die Erstellung bekannten Prämissen die laufenden Auszahlungen der operativen Gebarung nicht zur Gänze durch Einzahlungen gedeckt werden können.

Der Entwurf des VA 2026 weist für den Gesamthaushalt einen Liquiditätsbedarf von rd. Euro -32,75 Mio. im Finanzierungshaushalt auf. Das Nettoergebnis vor Rücklagen für den Gesamthaushalt liegt für den VA 2025 bei Euro -9,16 Mio.

Allgemeine wirtschaftliche Entwicklung 2025/2026

Die **Weltwirtschaft** zeigte im ersten Halbjahr 2025 weiterhin ein moderates, aber leicht nachlassendes Wachstum. Laut dem Internationalen Währungsfonds (IWF) wird für das Gesamtjahr 2025 ein Wachstum von 3,2% erwartet. Das globale Wachstum wird sich voraussichtlich leicht von 3,2% im Jahr 2025 auf 3,1% im Jahr 2026 verlangsamen, was aber immer noch ein robustes Bild abgibt. Die Schwellen- und Entwicklungsländer bleiben die Wachstumstreiber mit Raten von über 4%, angeführt von Indien. Die fortgeschrittenen Volkswirtschaften wachsen mit einer deutlich geringeren Dynamik von rund 1,5%. Die Inflation sinkt in vielen Regionen und nähert sich den Zielwerten der Zentralbanken. Konflikte wie der Krieg in der Ukraine und im Nahen Osten sowie die allgemeine Zunahme globaler Unsicherheit trüben die Aussichten. Die unberechenbare und zunehmend protektionistische Zollpolitik, insbesondere der USA gegenüber der EU und China, stellt ein erhebliches Risiko für die globalen Lieferketten und das Wachstum dar.

Die **Europäische Union** verzeichnet ein verhaltenes, aber stabiles Wachstum. Die Europäische Zentralbank (EZB) prognostiziert für die Eurozone ein BIP-Wachstum von etwa 1,2% im Jahr 2025 und 1,0% im Jahr 2026. Die zugrunde liegende Dynamik ist moderat. Die Inflation nähert sich dem Zielwert der Europäischen Zentralbank (EZB) von 2% an. Nach einem Rückgang der Energiepreise tragen nun vor allem die Preise für Dienstleistungen und Nahrungsmittel zur Inflation bei, wenngleich sich die Dynamik hier abschwächt. Der Arbeitsmarkt in der Eurozone präsentiert sich weiterhin robust und widerstandsfähig. Die Arbeitslosenquote verharrt auf einem historisch niedrigen Niveau. Im Juli 2025 lag sie bei 6,2% und wird voraussichtlich bis 2026 weiter leicht auf etwa 5,7% sinken. Die Reallöhne werden voraussichtlich wieder leicht steigen, was die Kaufkraft der Haushalte stärkt.

Österreichs Wirtschaft durchläuft seit 2023 eine Phase der Stagnation bzw. leichten Rezession, die von hoher Inflation, Wettbewerbsnachteilen und globaler Unsicherheit geprägt ist. Nach zwei Rezessionsjahren in Folge wird für das Jahr 2025 ein minimales Wirtschaftswachstum von +0,3% prognostiziert. Österreichs Wirtschaft hat nach wie vor Mühe, die längste Rezession der Nachkriegszeit hinter sich zu lassen. Hemmend wirkt nicht zuletzt die schwache Industriekonjunktur im Euro-Raum. Der Bauwirtschaft gelang bis zur Jahresmitte 2025 noch keine Stabilisierung, der Wertschöpfungsrückgang setzte sich fort. Konjunktumfragen deuten bislang noch nicht auf eine baldige Belebung hin. Für das Jahr 2026 wird eine leichte Erholung der Wirtschaft erwartet, wenngleich die Dynamik mit +1,1% deutlich hinter früheren Aufschwungsphasen zurückbleibt. Strukturelle Probleme, eine schwache Exportnachfrage und fehlende Investitionsimpulse dämpfen die Erholung weiterhin.

Die schwache Konjunktur und die hohen Finanzierungskosten haben in den vergangenen Jahren die Investitionstätigkeit deutlich gebremst. 2023 und 2024 gingen die Ausrüstungs- und Bauinvestitionen spürbar zurück. Unternehmen hielten sich angesichts der unsicheren wirtschaftlichen Aussichten und der gestiegenen Zinsen zurück. Auch für 2025 wird nur eine verhaltene Erholung erwartet. Erst für 2026 wird mit einer spürbaren Belebung gerechnet, sollten sich die Rahmenbedingungen und die Nachfrage verbessern. Dennoch dürfte das Investitionsniveau weiterhin unter dem langfristigen Durchschnitt bleiben – ein Risiko für die Produktivitätsentwicklung und die Wettbewerbsfähigkeit des Standorts Österreich.

Nachdem der Inflationsdruck im Jahresverlauf 2024 schrittweise nachgelassen hatte, stieg die Inflationsrate im Jänner 2025 sprunghaft an. Grund dafür war das Auslaufen der Strompreibremse und einige Tarifierhöhungen im Bereich der administrierten Preise (öffentliche Gebühren). Über den Sommer beschleunigte sich der Preisauftrieb erneut auf zuletzt 4,1% im August 2025. Lt. Statistik Austria sind die Energiepreise Hauptpreistreiber (+8,6% lt. HVPI), wobei vor allem die Strompreise deutlich zulegten. Dienstleistungen und Nahrungsmittel verteuerten sich gegenüber dem Vorjahr ebenfalls beträchtlich (+4,5% bzw. +4,8%). Mit 4,1% lag die heimische Inflationsrate im August nicht nur um 2 Prozentpunkte über dem Durchschnitt des Euro-Raumes, sondern sogar im Spitzenfeld der Euro-Länder. Das neuerliche Aufgehen der Kostenschere zum Euro-Raum könnte mittelfristig die Kaufkraft der privaten Haushalte und die Wettbewerbsfähigkeit der Unternehmen weiter dämpfen. Für das Jahr 2025 wird eine Inflationsrate von 3,5% prognostiziert, der Preisauftrieb soll sich in 2026 auf etwa 2,4% verringern, liegt dann aber noch immer über dem Ziel von 2,0%.

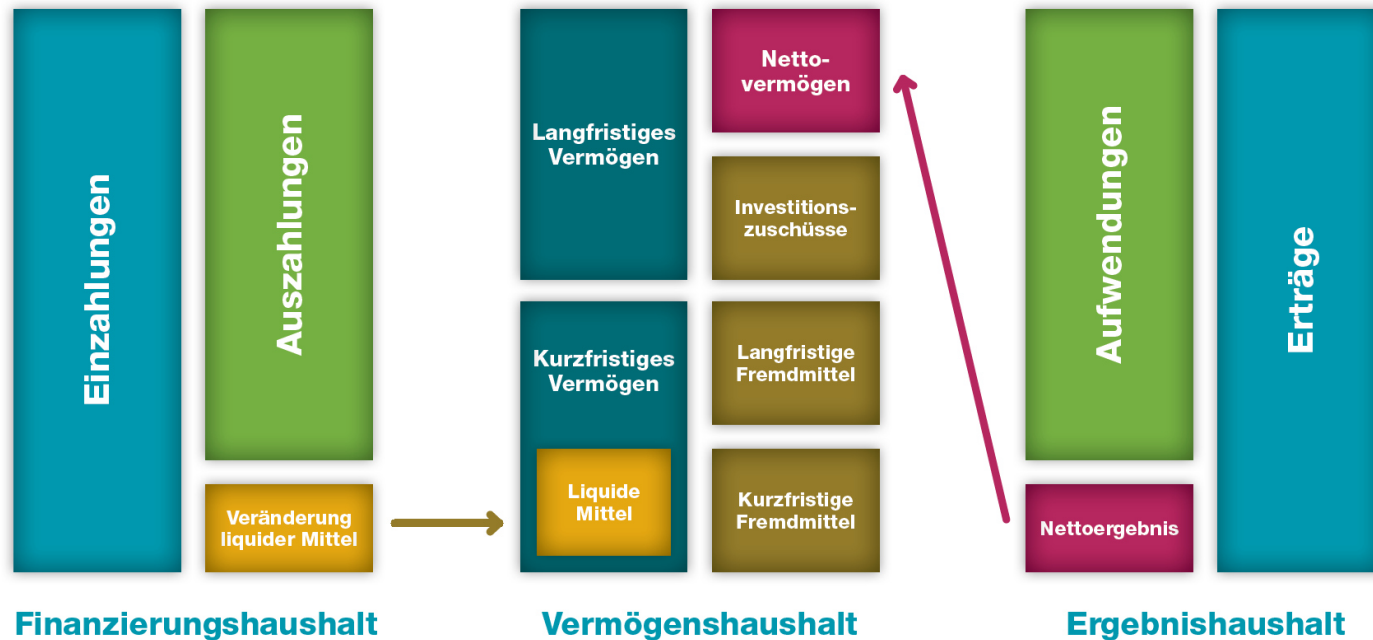
Gestützt durch steigende reale Einkommen (+4,4%) und sinkende Sparzinsen zeigte sich der private Konsum 2024 etwas belebt. Diese positive Tendenz setzte sich in der ersten Jahreshälfte 2025 fort. Die weiterhin hartnäckige Inflation und die eher moderaten Lohn- und Gehaltsabschlüsse 2025 werden die Entwicklung der verfügbaren realen Haushaltseinkommen zwar etwas dämpfen, eine Verringerung der historisch hohen Sparquote dürfte ein leichtes Konsumwachstum jedoch erlauben. Für den Jahresdurchschnitt 2025 wird eine Zunahme des privaten Konsums von 0,6% erwartet. Im Jahr 2026 dürfte das Konsumwachstum 0,8% betragen. Die Sparquote soll ausgehend vom Rekordwert 11,7% in 2024 auf 10,7% im Jahr 2025 und 10,3% im Jahr 2026 sinken.

Trotz des starken Anstiegs der Lohnstückkosten und der langen Konjunkturschwäche ist der Arbeitsmarkt weiterhin relativ robust. Laut den saisonbereinigten Arbeitsmarktdaten stagniert die Beschäftigung seit Mitte 2023. Die Arbeitslosenquote ist im Zeitraum Mai 2023 bis Mai 2025 von 6,4% auf 7,5% gestiegen und verharrt seither auf diesem Niveau, der Arbeitsmarkt ist derzeit nicht in der Lage, den Anstieg des Arbeitskräfteangebotes aufzunehmen. Nennenswerte Beschäftigungszuwächse gab es nur mehr in öffentlichkeitsnahen Bereichen (Gesundheits-, Pflege- und Erziehungswesen). In der Privatwirtschaft schrumpft die Beschäftigung dagegen. Zwar entstehen in einigen weniger konjunkturabhängigen Dienstleistungsbranchen immer noch zusätzliche Arbeitsplätze, diese Ausweitungen werden aber durch Rückgänge in anderen Branchen, insbesondere im sekundären Sektor und im Bereich des stationären Handels, überkompensiert. Die Arbeitslosenquote nach nationaler Berechnung dürfte im Jahresdurchschnitt von 7,0% 2024 auf 7,5% im Jahr 2025 ansteigen. Mit der erwarteten Festigung der Konjunktur dürfte die Zahl der Beschäftigten im kommenden Jahr wieder etwas kräftiger zulegen und wird für 2026 ein Rückgang der Arbeitslosenquote auf 7,3% erwartet.

Quellen: WIFO-Konjunkturprognose „Österreich schleppt sich aus der Rezession – Prognose für 2025 und 2026“, Oktober 2025; IHS „Herbst-Prognose der österreichischen Wirtschaft 2025-2026“ Oktober 2025; Deutsche Bank Research „Weltwirtschaftlicher Ausblick – Unsicheres Gleichgewicht“, Oktober 2025

Drei-Komponenten-Haushalt

Grafische Darstellung:



© KDZ - Zentrum für Verwaltungsforschung
T. +43 1 892 34 92-0 · institut@kdz.or.at

Der **Finanzierungshaushalt** zeigt die tatsächlichen Geldflüsse (alle Einzahlungen und Auszahlungen) eines Haushaltsjahres an. Am Jahresende bildet die Differenz zwischen Einzahlungen und Auszahlungen die Veränderung der liquiden Mittel ab. Der Finanzierungshaushalt zeigt ebenso an, wie weit mit dem Überschuss der laufenden Gebarung (Saldo 1) Investitionen (Saldo 2) gedeckt werden können und welche Mittel für die Tilgung von Schulden sowie den Aufbau von Zahlungsmittelreserven übrigbleiben.

Der **Ergebnishaushalt** bildet im Wesentlichen die Wertzuwächse (= Ertrag) bzw. Wertverluste (= Aufwand) ab, die sich innerhalb eines Haushaltsjahres ergeben. Neben den laufenden Erträgen und Aufwendungen finden sich im Ergebnishaushalt auch die Abschreibungen von Sachanlagen, die Auflösungen von Investitionszuschüssen, die Dotierungen und Auflösungen von Rückstellungen sowie die Zuweisungen und Entnahmen von Rücklagen. Das Nettoergebnis (Gewinn/Verlust) zeigt an, inwieweit die kommunalen Leistungen und die dafür erforderliche Infrastruktur mit eigenen Mitteln bedeckt werden können.

Die **Vermögensrechnung (Bilanz)** ist ausschließlich im Rechnungsabschluss auszuweisen. Im Vermögenshaushalt ist das gesamte Gemeindevermögen (lang- und kurzfristiges Vermögen, „Aktiva“), den Fremdmitteln (Schulden, Verbindlichkeiten, Rückstellungen, „Passiva“) gegenüberzustellen. Die Differenz bildet das sog. „Nettovermögen“ (= Eigenkapital). Die Vermögensrechnung zeigt, welches (Sachanlage-)Vermögen die Gemeinde besitzt, welche Substanz sie erhalten muss und wie dieses finanziert wurde.

Mit der Einführung des neuen Rechnungswesens wurden auch **Mittelverwendungs- und Mittelaufbringungsgruppen**, sog. „MVAG“ eingeführt, deren Zweck eine korrekte Zuordnung der Geschäftsfälle zu den jeweiligen Rechnungen (Finanzierungs-, Ergebnis-, und Vermögensrechnung) ist. Der Begriff „Mittelverwendungen“ wird in der VRV 2015 für Aufwendungen bzw. Auszahlungen (z. B. Personalaufwand bzw. Auszahlungen aus Personalaufwand) gebraucht, Erträge und Einzahlungen werden als „Mittelaufbringungen“ bezeichnet. Ein Konto wird zumindest einem MVAG-Code zugeordnet, um darüber zu entscheiden, in welchem „Haushalt“ der gebuchte Betrag aufscheint.

Gesamthaushalt

Der Gesamthaushalt ist die höchste aggregierte Ebene und wird gegliedert nach MVAG-Codes dargestellt.

Bereichsbudget

Das Bereichsbudget wird auf Ebene der Ansätze (wie bislang nach funktionellen Gesichtspunkten in 10 Gruppen) gegliedert nach MVAG-Codes dargestellt.

0 Vertretungskörper und allgemeine Verwaltung
1 Öffentliche Ordnung und Sicherheit
2 Unterricht, Erziehung, Sport und Wissenschaft
3 Kunst, Kultur und Kultus
4 Soziale Wohlfahrt und Wohnbauförderung

5 Gesundheit
6 Straßen- und Wasserbau, Verkehr
7 Wirtschaftsförderung
8 Dienstleistungen
9 Finanzwirtschaft

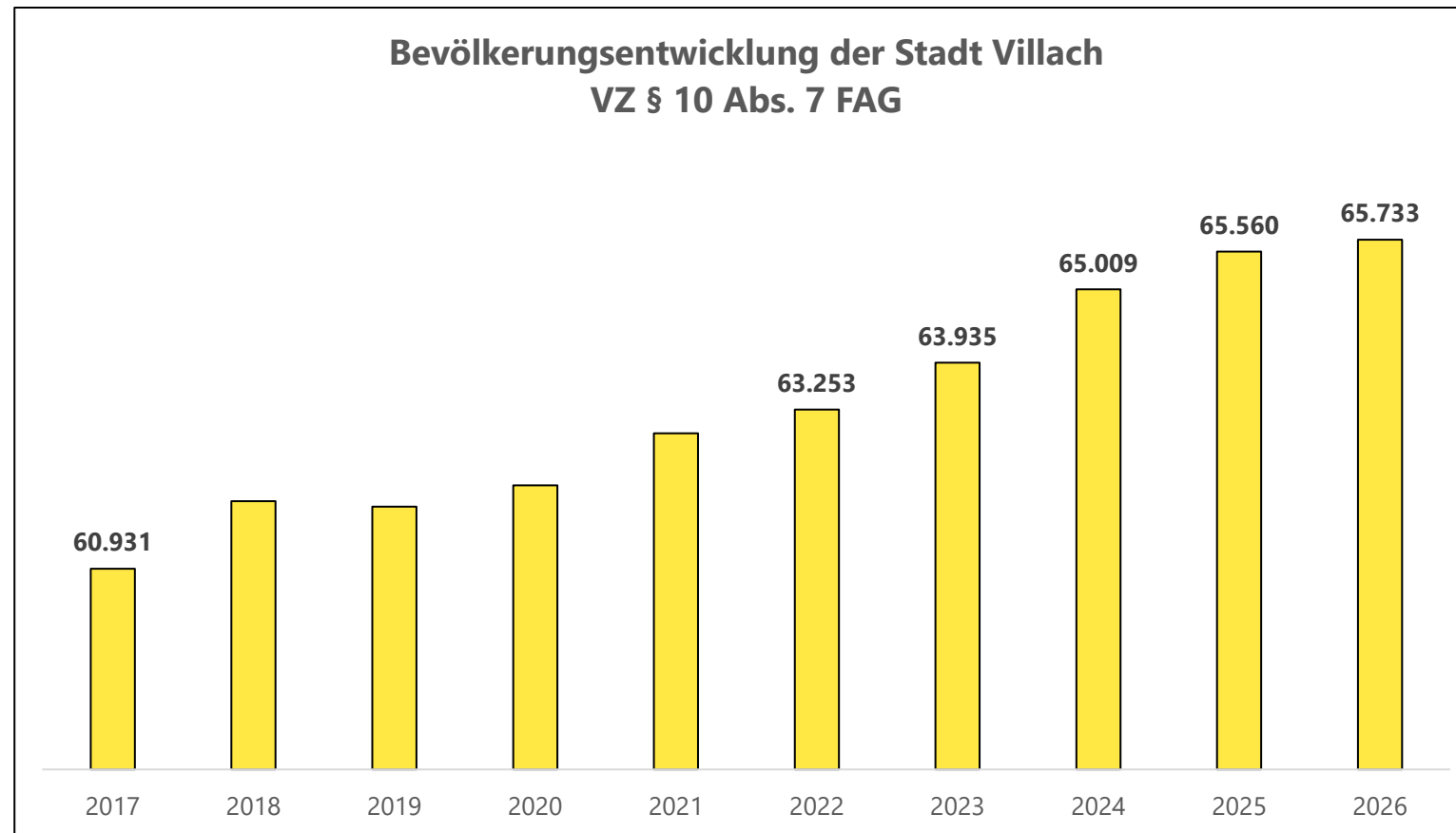
Detailbudget

In den Detailbudgets sind die Ansätze nach der VRV 2015 bzw. nach den landesspezifischen Vorgaben der Aufsichtsbehörde darzustellen.

Wesentliche Entwicklungen für die Stadt Villach

Volkszählung

Die Volkszahl gemäß § 10 Abs. 7 FAG 2017 wird jährlich von der Bundesanstalt Statistik Austria zum Stichtag 31. Oktober festgestellt und wirkt mit dem Beginn des übernächsten Kalenderjahres. Sie dient der Berechnung der Abgabenertragsanteile. Eine Erhöhung bzw. Verminderung der Volkszahl (jährlich) ist ein wesentlicher Indikator für die Berechnung der Abgabenertragsanteile. Die Einwohneranzahl der Stadt Villach ist in den letzten Jahren kontinuierlich angestiegen.

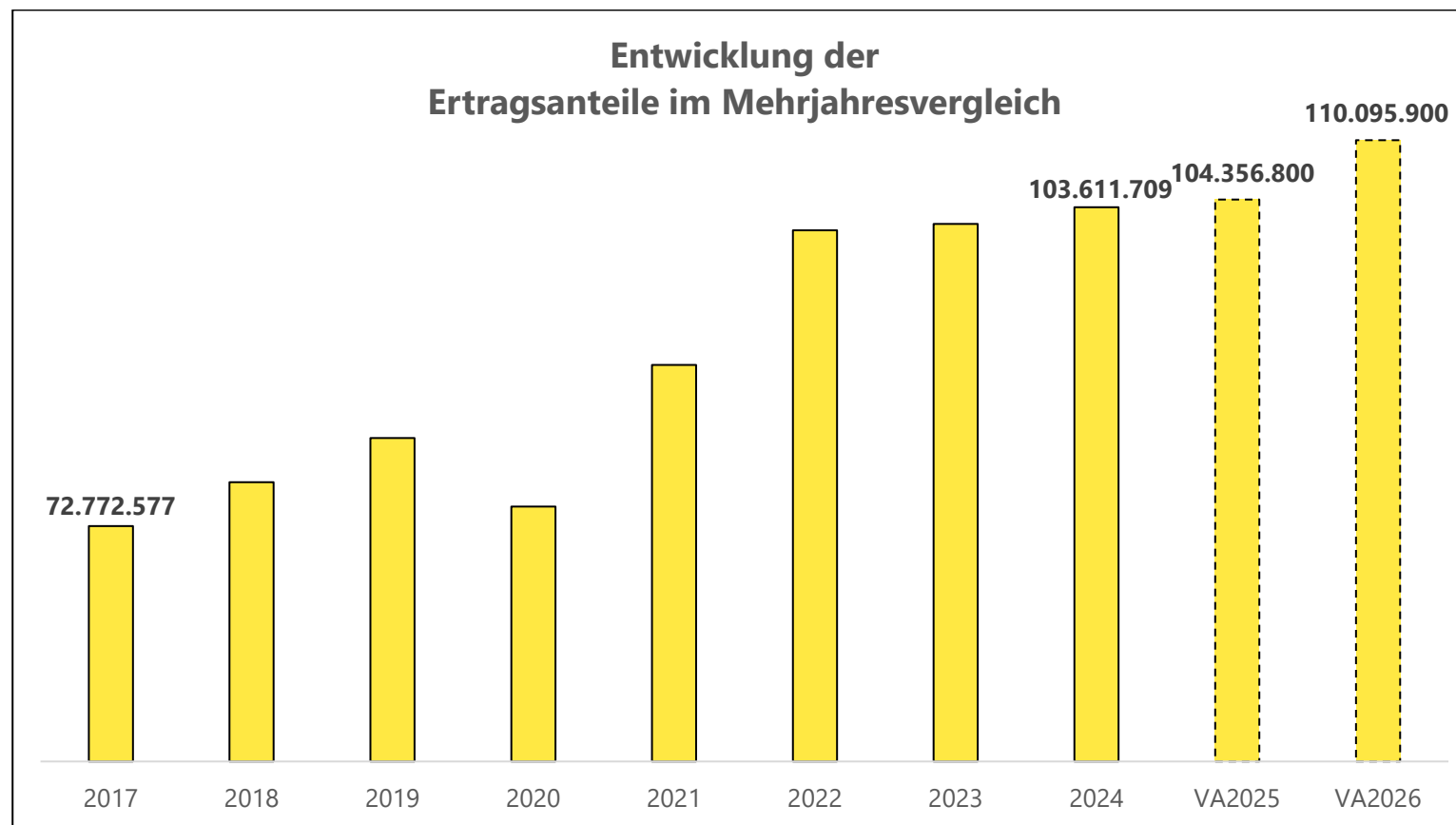


	2017	2018	2019	2020	2021	2022	2023	2024	2025	2026
Entwicklung	60.931	61.916	61.835	62.148	62.907	63.253	63.935	65.009	65.560	65.733

Veränderung in %	0,7%	1,6%	-0,1%	0,5%	1,2%	0,6%	1,1%	1,7%	0,8%	0,3%
------------------	------	------	-------	------	------	------	------	------	------	------

Ertragsanteile

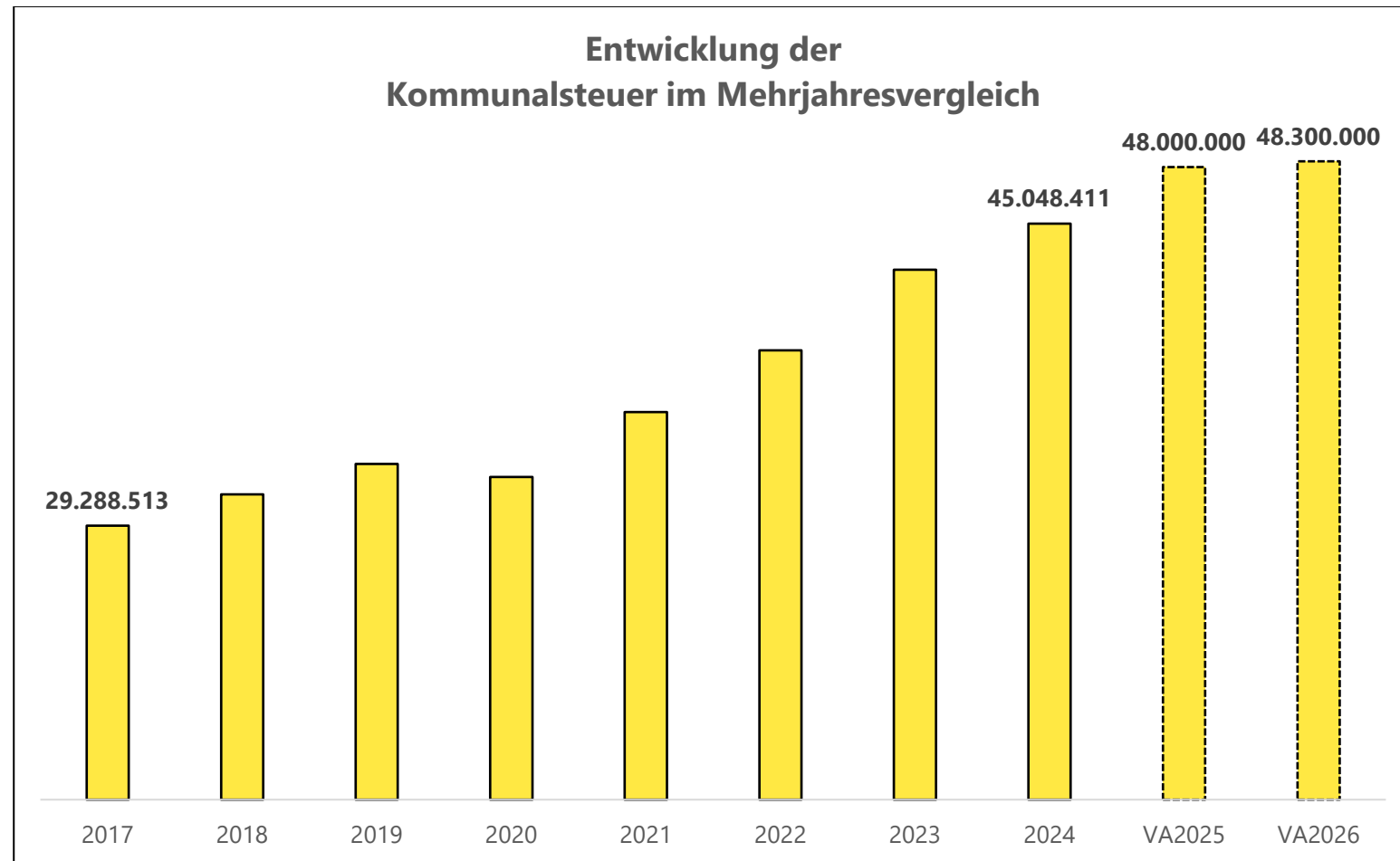
Die Gebietskörperschaften (Bund, Länder und Gemeinden) erhalten auf Basis des aktuellen Finanzausgleichs aus den gemeinschaftlichen Bundesabgaben (z. B. Umsatzsteuer, Körperschaftssteuer, Lohnsteuer, Versicherungssteuer, Mineralölsteuer, Normverbrauchsabgabe, Tabaksteuer udgl.) entsprechende Anteile. Im Bereich der Gemeinden spielen dabei die Volkszahl und der abgestufte Bevölkerungsschlüssel eine besondere Rolle. Die sogenannten „Abgabenertragsanteile“ bilden in den meisten Gemeinden die wichtigste Einnahmequelle.



	2017	2018	2019	2020	2021	2022	2023	2024	VA2025	VA2026
Ertragsanteile	72.772.577	77.016.374	81.282.894	74.659.136	88.363.627	101.391.209	101.997.217	103.611.709	104.356.800	110.095.900
Veränderung in %	-0,4%	5,8%	5,5%	-8,1%	18,4%	14,7%	0,6%	1,6%	0,7%	5,5%

Kommunalsteuer

Die Kommunalsteuer ist die wichtigste gemeindeeigene Steuer. Diese Einnahme steigt analog mit der Lohn- und Gehaltssumme.

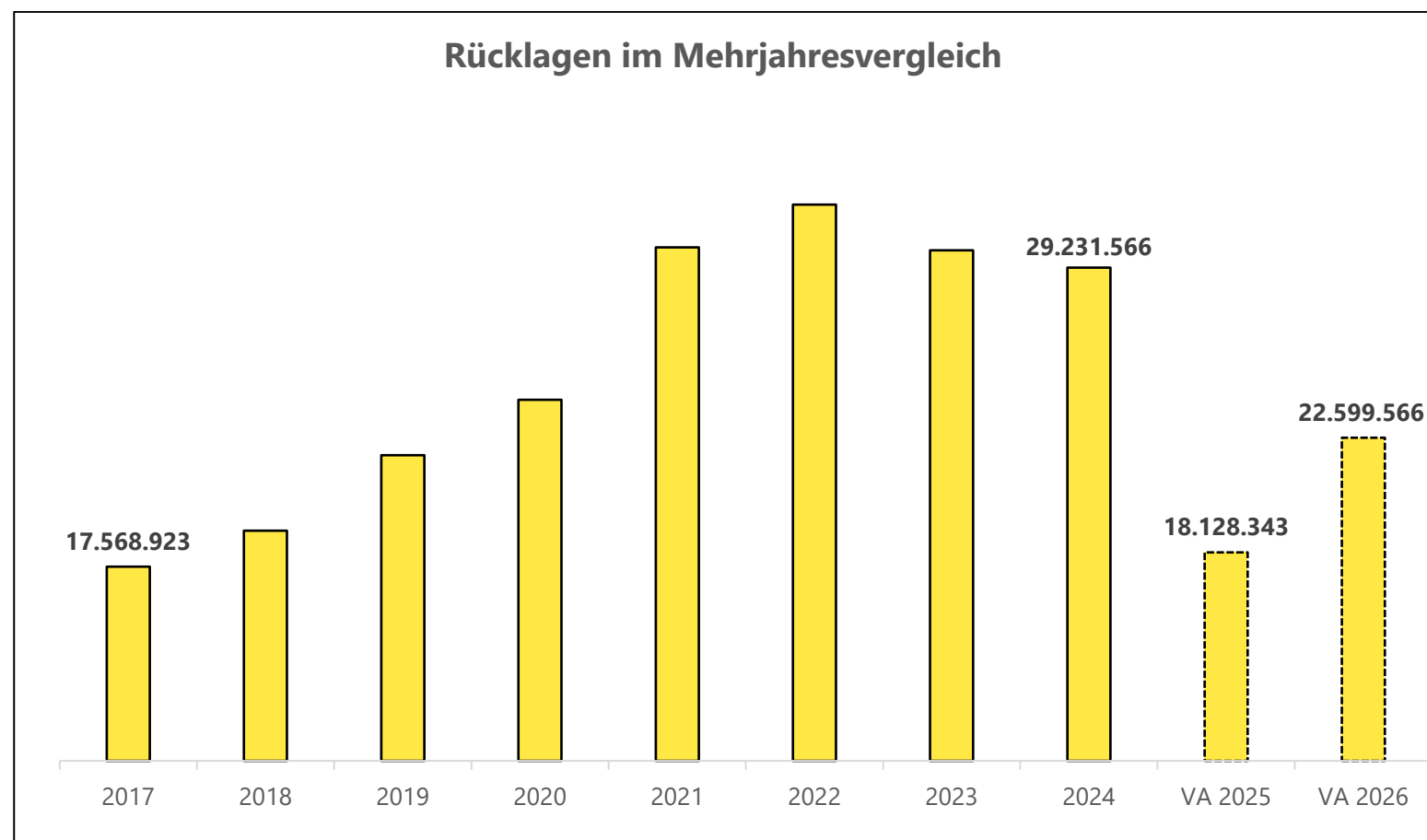


	2017	2018	2019	2020	2021	2022	2023	2024	VA2025	VA2026
Kommunalsteuer	29.288.513	30.931.440	32.514.842	31.825.195	35.217.885	38.444.557	42.644.556	45.048.411	48.000.000	48.300.000
Veränderung in %	2,2%	5,6%	5,1%	-2,1%	10,7%	9,2%	10,9%	5,6%	6,6%	0,6%

Rücklagen

Die Rücklagenzuführungen im Jahr 2026 resultieren im Wesentlichen aus Überschüssen in den Gebührenhaushalten, aus Fördermitteln für noch nicht abgeschlossene Bauvorhaben sowie aus Erlösen aus Grundstücksverkäufen und werden einer zweckgebundenen Rücklage zugeführt.

Die Rücklagenentnahmen 2026 ergeben sich aus Ausgleichsbuchungen (wie z.B. 8111 Abwasserverband Faaker See, 8112 Wasserverband Ossiacher See, 8170 Friedhöfe, Parkgebühren) sowie der Bedeckung für Investitionsvorhaben.

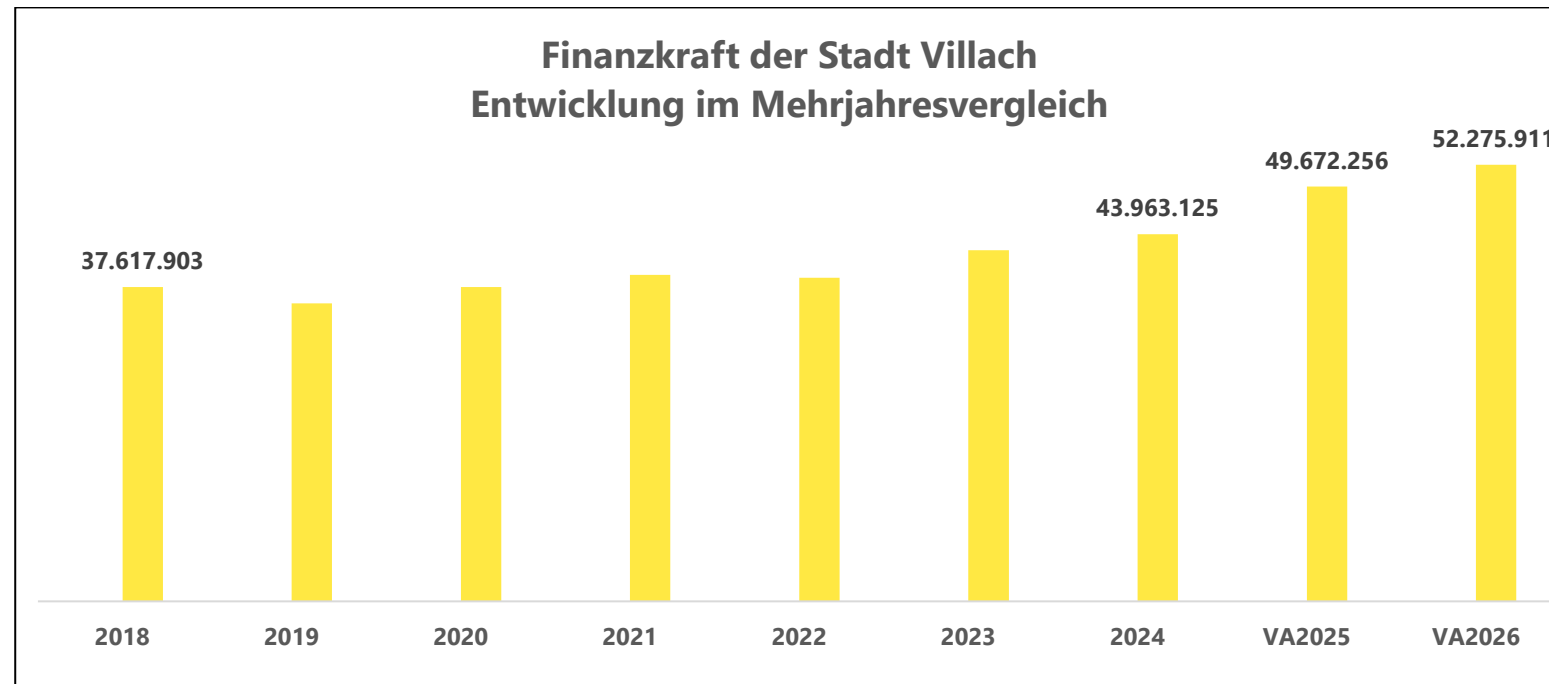


	2017	2018	2019	2020	2021	2022	2023	2024	VA 2025	VA 2026
Rücklagen IST	17.568.923	18.969.788	21.915.037	24.080.397	30.022.850	31.685.992	29.908.643	29.231.566	18.128.343	22.599.566

Finanzkraft

Die Finanzkraft einer Gemeinde wird ermittelt aus dem

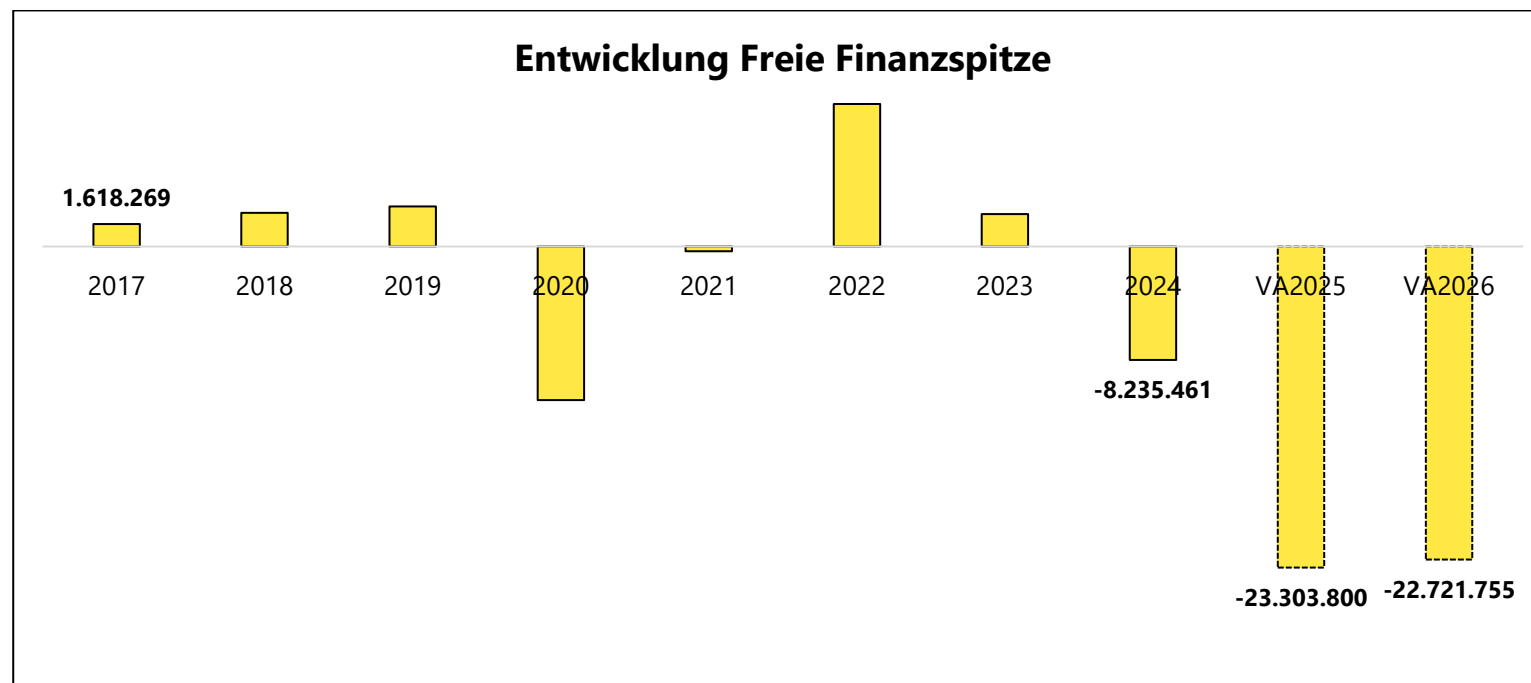
- Aufkommen an Grundsteuer unter Zugrundelegung eines Hebesatzes von 500% und der
- Kommunalsteuer des zweitvorangegangenen Jahres.



	2018	2019	2020	2021	2022	2023	2024	VA2025	VA2026
Grundsteuer A	27.028	27.436	27.028	27.103	43.693	29.245	25.465	27.700	27.500
Grundsteuer B	6.659.435	6.378.152	6.659.435	6.558.003	6.859.888	6.774.547	5.493.102	7.000.000	7.200.000
Summe:	6.686.463	6.405.587	6.686.463	6.585.107	6.903.582	6.803.792	5.518.567	7.027.700	7.227.500
Kommunalsteuer	30.931.440	29.288.513	30.931.440	32.514.842	31.825.195	35.217.885	38.444.557	42.644.556	45.048.411
Summe	37.617.903	35.694.101	37.617.903	39.099.948	38.728.776	42.021.677	43.963.125	49.672.256	52.275.911
Steig. ggü. VJ in %		-5,11	5,39	3,94	-0,95	8,50	4,62	12,99	5,24

Freie Finanzspitze

Die freie Finanzspitze zeigt den Überschuss bzw. das Finanzierungsdelta nach Tilgungen und damit den möglichen Spielraum für Investitionsvorhaben. Die freie Finanzspitze sollte jedenfalls positiv sein. Die aktuelle Entwicklung spiegelt die schwierige finanzielle Situation der Gemeinden wider.

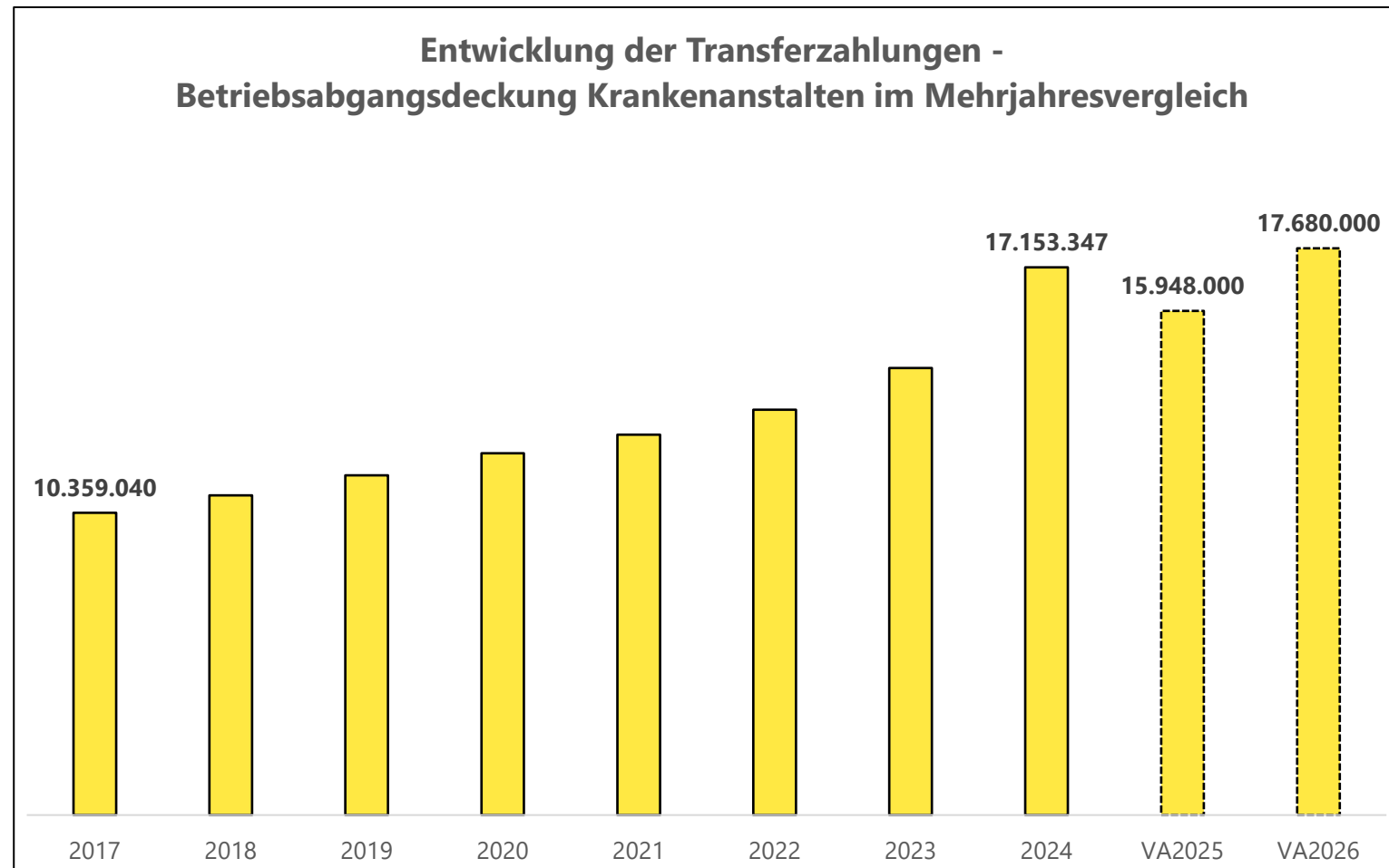


	2017	2018	2019	2020	2021	2022	2023	2024	VA2025	VA2026
Saldo (1) aus FHH	10.911.390	11.339.572	11.840.137	-4.310.519	7.120.005	17.880.397	9.756.947	-175.559	-13.730.500	-12.096.500
Tilgungen	-9.293.121	-8.903.337	-8.942.812	-6.839.389	-7.460.900	-7.535.301	-7.405.999	-8.059.902	-9.573.300	-10.625.255
Freie Finanzspitze	1.618.269	2.436.235	2.897.325	-11.149.908	-340.895	10.345.096	2.350.948	-8.235.461	-23.303.800	-22.721.755

Einz. operat. FHH	185.985.914	191.716.051	200.073.304	186.956.433	212.220.091	217.086.500	244.971.968	262.370.100	271.682.100	283.263.700
Quote Freie Finanzspitze	0,87%	1,27%	1,45%	-5,96%	-0,16%	4,77%	0,96%	-3,14%	-8,58%	-8,02%

Beitrag Krankenanstalten

Was den Betriebsabgang der Kärntner Landeskrankenanstalten betrifft, erfolgt die Finanzierung in der Form, dass die Krankenanstalten-Betriebsgesellschaft die Abgänge im Wege von Darlehensaufnahmen bedeckt. Der jährliche Annuitätendienst wird in Folge bei Anfall auf die Kärntner Gemeinden umgelegt. Die Transferzahlungen an das Land sind in den Vorjahren jährlich deutlich über der Inflationsrate gelegen.

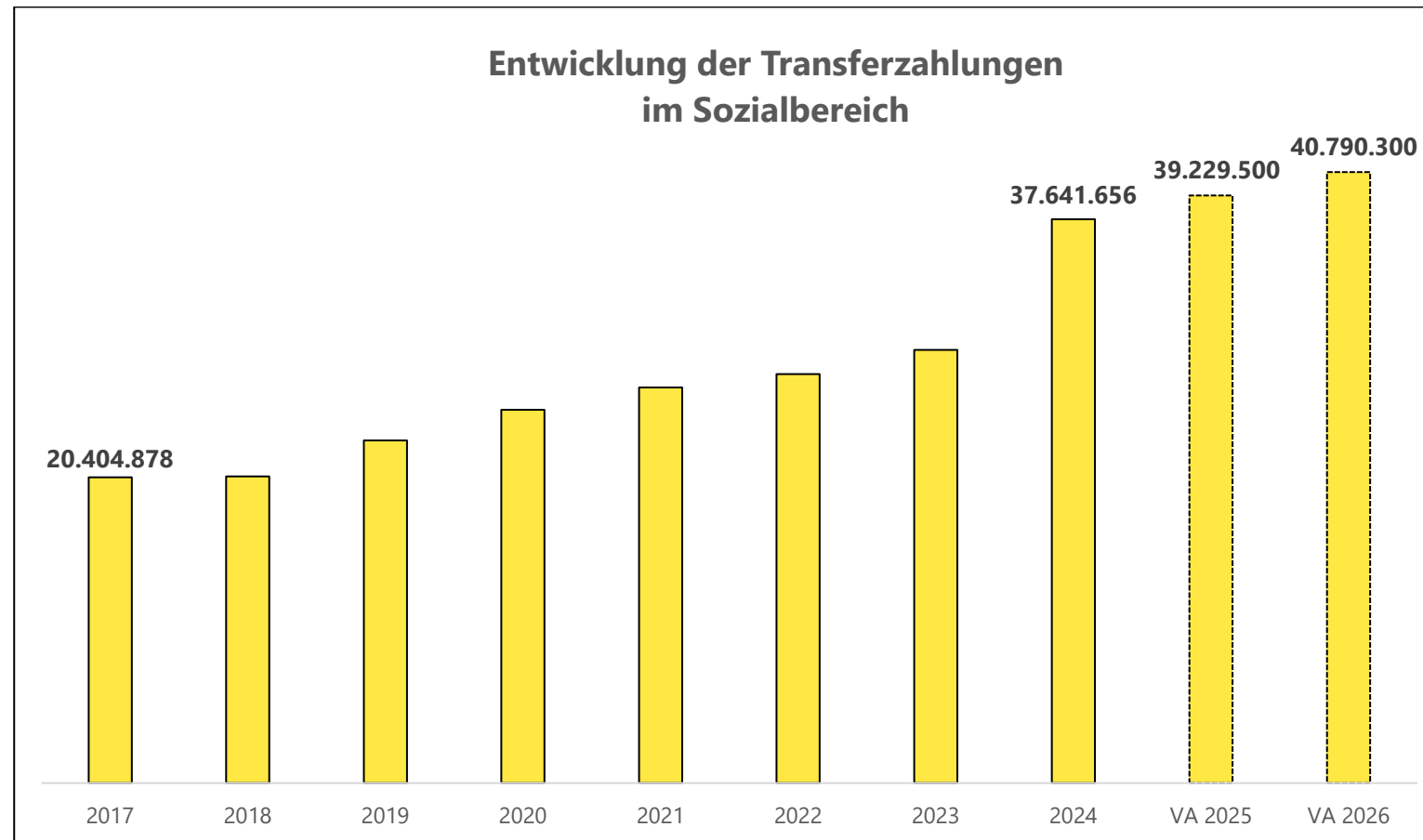


	2017	2018	2019	2020	2021	2022	2023	2024	VA2025	VA2026
Krankenanstalten	10.359.040	10.846.588	11.399.097	12.006.350	12.526.116	13.216.556	14.367.832	17.153.347	15.948.000	17.680.000

Veränderung in %	14,2%	4,7%	5,1%	5,3%	4,3%	5,5%	8,7%	19,4%	-7,0%	10,9%
------------------	-------	------	------	------	------	------	------	-------	-------	-------

Sozialhilfeumlage

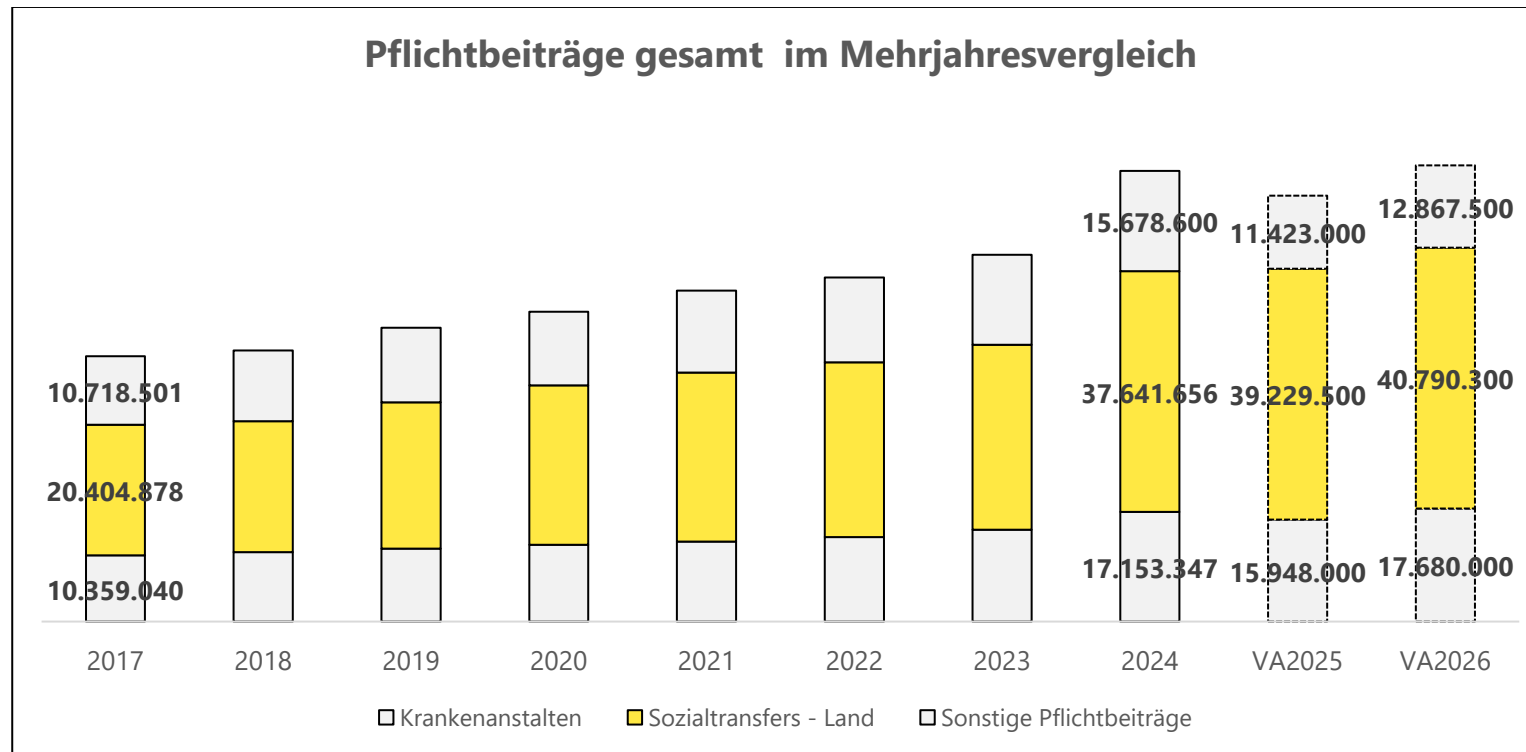
Die Gemeinden haben jährlich einen Beitrag zu den vom Land zu tragenden Kosten der Sozialhilfe in der Höhe von 50 % an das Land zu entrichten. Die Leistungen für die Sozialhilfeumlage werden von der Landesregierung auf die einzelnen Gemeinden nach ihrer Finanzkraft (Finanzkraft für die Umlagenberechnung) aufgeteilt. Diese monatlichen Beiträge werden von den der Gemeinde gebührenden monatlichen Vorschüssen auf die Ertragsanteile an den gemeinschaftlichen Bundesabgaben einbehalten. Auch hier sind seit Jahren deutliche Ausgabensteigerungen zu verkräften, die sich vor allem im operativen Haushalt negativ niederschlagen haben. Im Grunde haben sich diese Kosten innerhalb von 10 Jahren mehr als verdoppelt.



	2017	2018	2019	2020	2021	2022	2023	2024	VA 2025	VA 2026
Sozialtransfers	20.404.878	20.473.795	22.878.330	24.915.452	26.407.210	27.310.201	28.918.526	37.641.656	39.229.500	40.790.300
Veränderung in %	8,0%	0,3%	11,7%	8,9%	6,0%	3,4%	5,9%	30,2%	4,2%	4,0%

Pflichtbeiträge gesamt

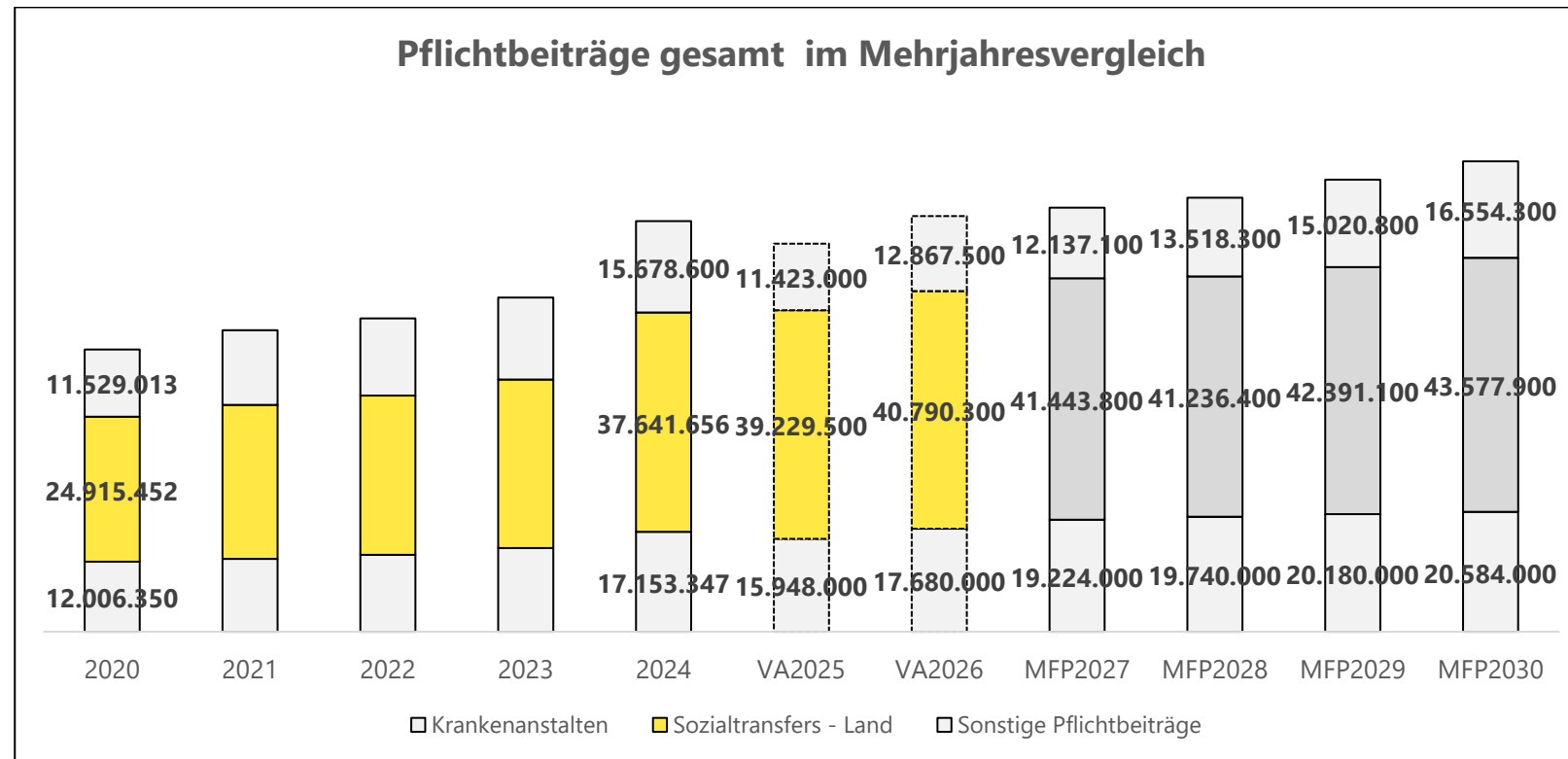
Im Budgetjahr 2026 wird die Stadt Villach für den Abgang der Krankenanstalten, die Sozialhilfe und sonstige Pflichtbeiträge in Summe voraussichtlich EUR 71,3 Mio. an das Land Kärnten leisten.



	2017	2018	2019	2020	2021	2022	2023	2024	VA2025	VA2026
Krankenanstalten	10.359.040	10.846.588	11.399.097	12.006.350	12.526.116	13.216.556	14.367.832	17.153.347	15.948.000	17.680.000
Sozialtransfers - Land	20.404.878	20.473.795	22.878.330	24.915.452	26.407.210	27.310.201	28.918.526	37.641.656	39.229.500	40.790.300
Sonstige Pflichtbeiträge	10.718.501	11.074.631	11.662.130	11.529.013	12.809.087	13.268.856	14.070.622	15.678.600	11.423.000	12.867.500
Gesamt	41.482.419	42.395.014	45.939.557	48.450.815	51.742.413	53.795.613	57.061.760	69.469.169	66.600.500	71.337.800
+/-% Gesamt	7,0%	2,2%	8,4%	5,5%	6,8%	4,0%	6,1%	21,7%	-4,1%	6,8%

Pflichtbeiträge Mehrjahresvergleich

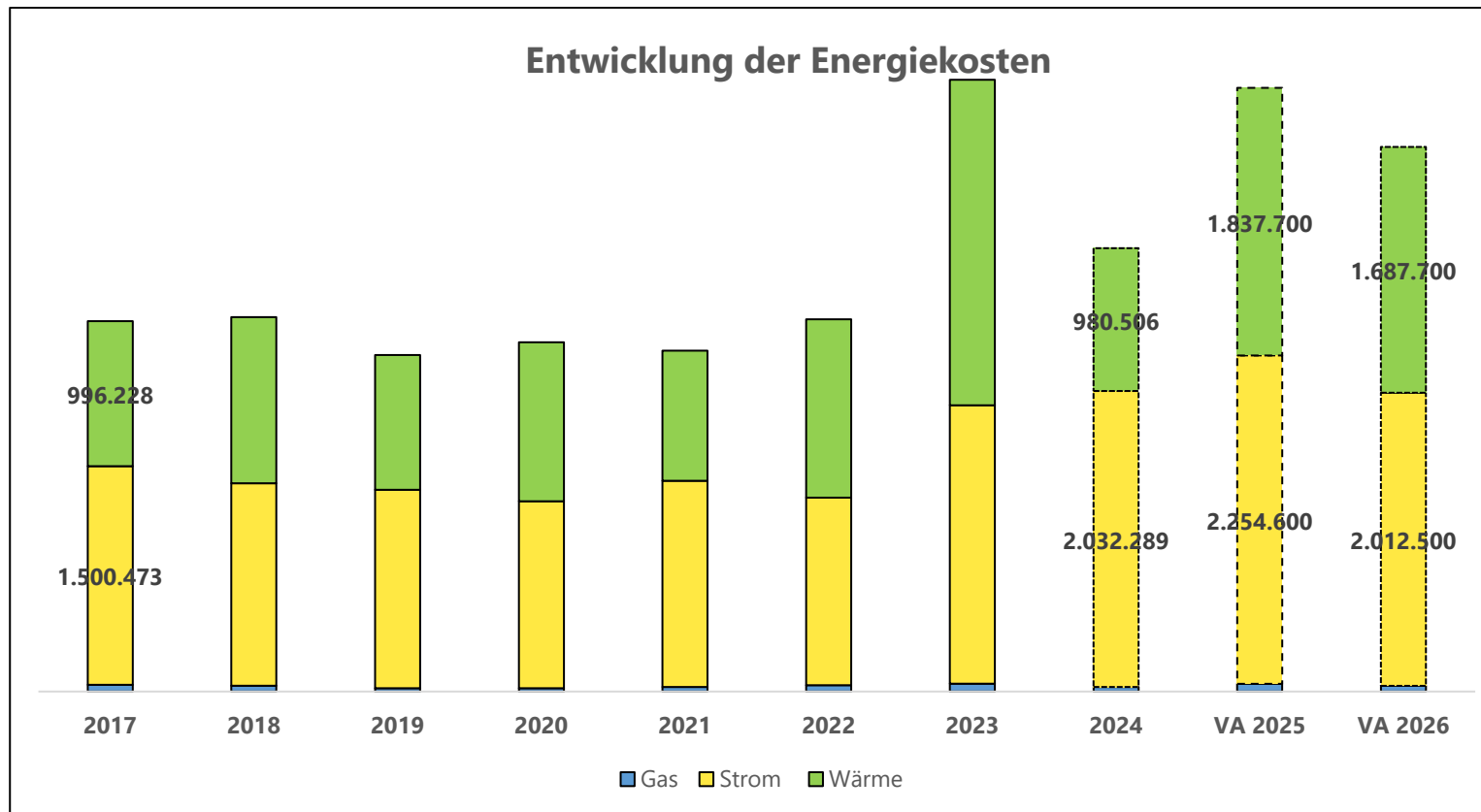
In dieser Abbildung ist die Entwicklung der Transferleistungen aufgrund der vom Land Kärnten übermittelten Datenbasis bis zum Jahr 2030 abgebildet. Können diese Rahmenbedingungen eingehalten werden, werden die Steigerungsraten der Transferzahlungen wesentlich abgeflacht.



	2017	2018	2019	2020	2021	2022	2023	2024	VA2025	VA2026	MFP2027	MFP2028	MFP2029	MFP2030
Krankenanstalten	10.359.040	10.846.588	11.399.097	12.006.350	12.526.116	13.216.556	14.367.832	17.153.347	15.948.000	17.680.000	19.224.000	19.740.000	20.180.000	20.584.000
Sozialtransfers - Land	20.404.878	20.473.795	22.878.330	24.915.452	26.407.210	27.310.201	28.918.526	37.641.656	39.229.500	40.790.300	41.443.800	41.236.400	42.391.100	43.577.900
Sonstige Pflichtbeiträge	10.718.501	11.074.631	11.662.130	11.529.013	12.809.087	13.268.856	14.070.622	15.678.600	11.423.000	12.867.500	12.137.100	13.518.300	15.020.800	16.554.300
Gesamt	41.482.419	42.395.014	45.939.557	48.450.815	51.742.413	53.795.613	57.061.760	69.469.169	66.600.500	71.337.800	75.009.900	76.899.500	77.772.900	79.773.800
+/- % Gesamt	7,0%	2,2%	8,4%	5,5%	6,8%	4,0%	6,1%	21,7%	-4,1%	6,8%	5,1%	2,5%	1,1%	2,6%

Energie

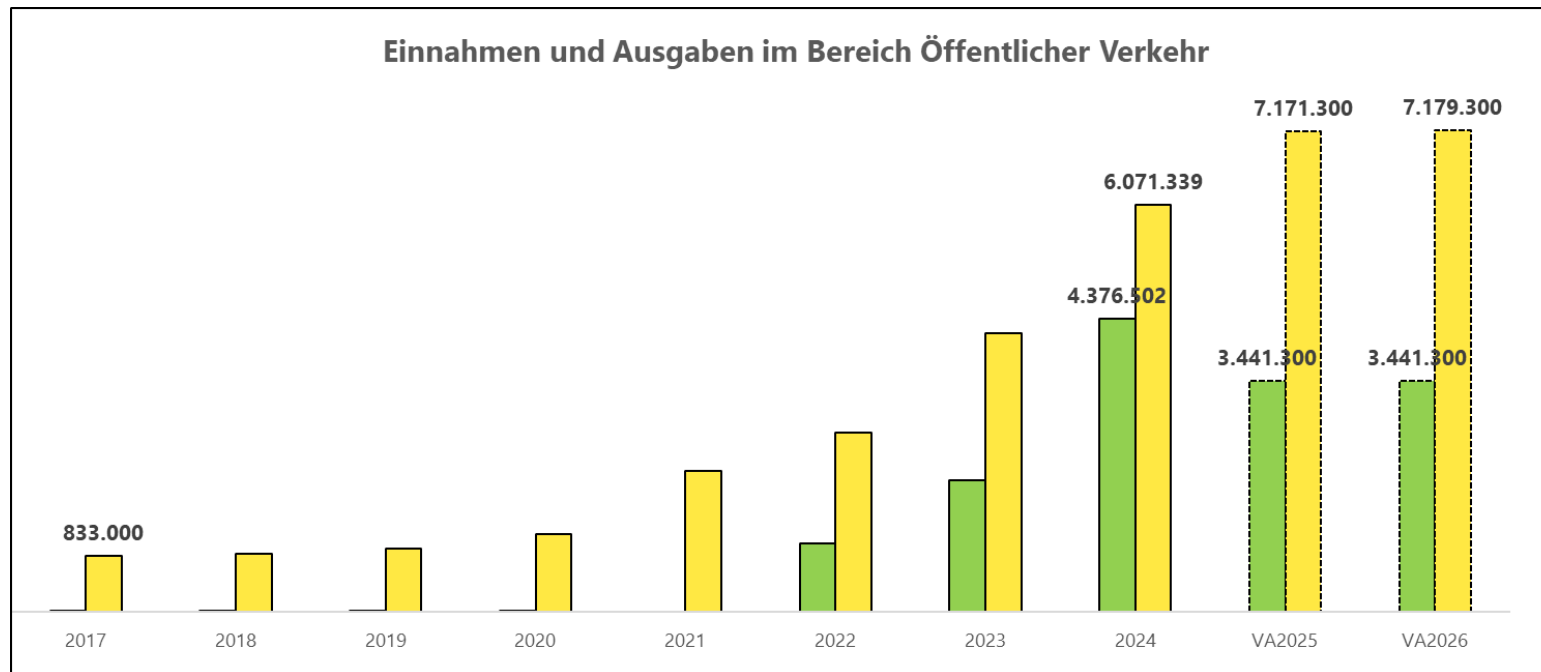
Bei den Energiekosten werden erstmals die Investitionen der Stadt Villach in erneuerbare Energien bzw. Energiesparmaßnahmen sichtbar, sodass trotz ansteigender Energie- und Netzkosten für den VA 2026 eine 10%-ige Reduktion budgetiert werden konnte.



	2017	2018	2019	2020	2021	2022	2023	2024	VA 2025	VA 2026
Gas	46.318	40.286	23.023	22.575	31.268	43.418	53.804	31.391	52.900	39.100
Strom	1.500.473	1.389.462	1.361.505	1.284.655	1.415.110	1.287.868	1.911.626	2.032.289	2.254.600	2.012.500
Wärme	996.228	1.141.356	925.759	1.091.530	894.012	1.224.639	2.235.128	980.506	1.837.700	1.687.700
Summe	2.543.019	2.571.104	2.310.287	2.398.760	2.340.390	2.555.924	4.200.557	3.044.186	4.145.200	3.739.300
Veränderung in %	-6,4%	1,1%	-10,1%	3,8%	-2,4%	9,2%	64,3%	-27,5%	36,2%	-9,8%

Öffentlicher Verkehr

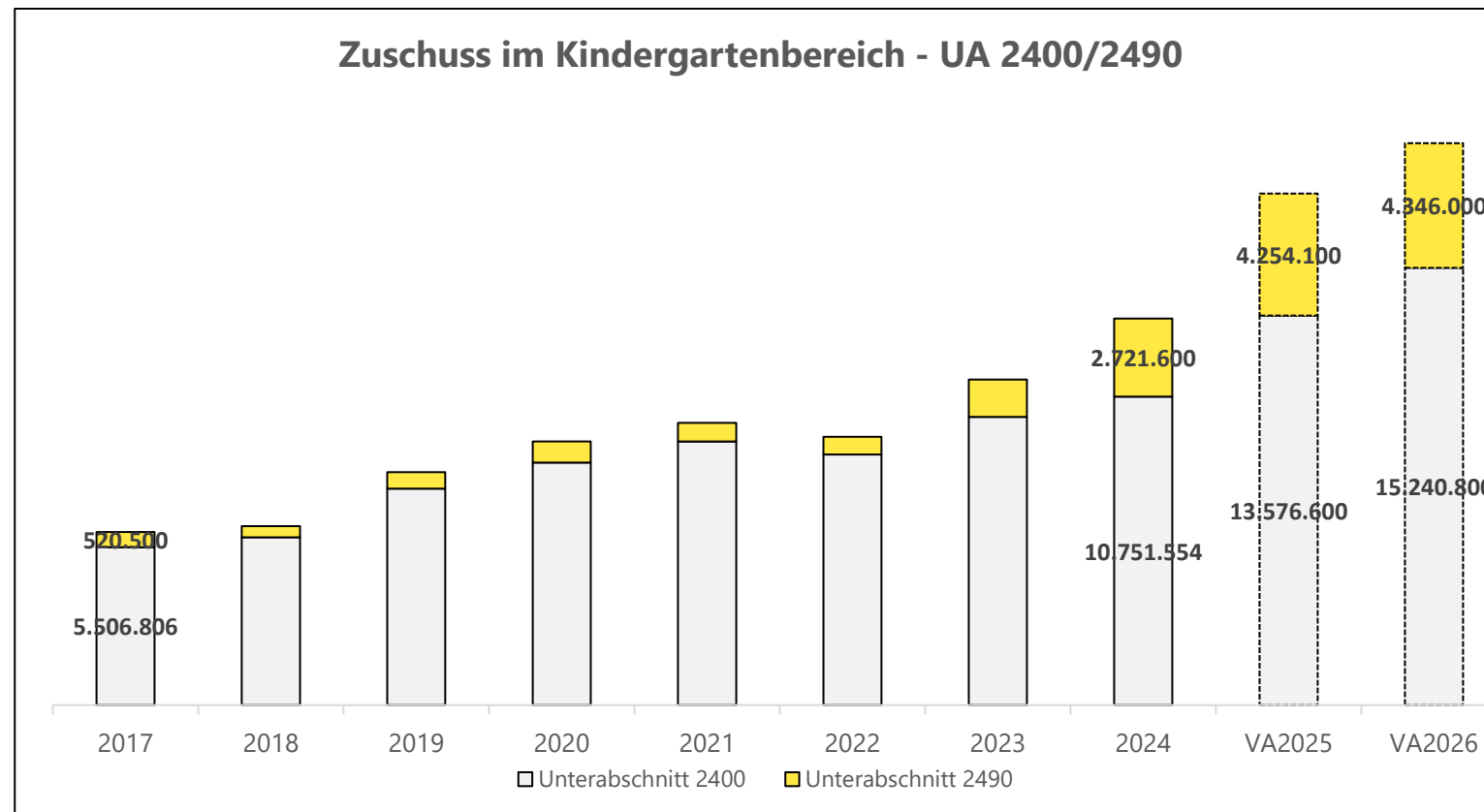
Die Stadt Villach hat in den vergangenen Jahren die Investitionen in das Angebot des Öffentlichen Personennahverkehr (ÖPNV) und der Mobilität im städtischen Gebiet mit einem Volumen von nun mehr als sechs Millionen Euro pro Jahr beträchtlich erweitert und den Eigenanteil der Stadt mehr als vervierfacht. Das Angebot wird 2026 entsprechend fortgeführt, laufend evaluiert und Verbesserungen durchgeführt.



	2017	2018	2019	2020	2021	2022	2023	2024	VA2025	VA2026
ÖV Einnahmen	13.000	13.000	3.000	2.000	0	1.020.000	1.962.118	4.376.502	3.441.300	3.441.300
ÖV Ausgaben	833.000	862.000	948.000	1.164.000	2.099.000	2.677.000	4.147.635	6.071.339	7.171.300	7.179.300
ÖV Saldo	820.000	849.000	945.000	1.162.000	2.099.000	1.657.000	2.185.517	1.694.838	3.730.000	3.738.000
Veränderung in %	27,2%	3,5%	11,3%	23,0%	80,6%	-21,1%	31,9%	-22,5%	120,1%	0,2%

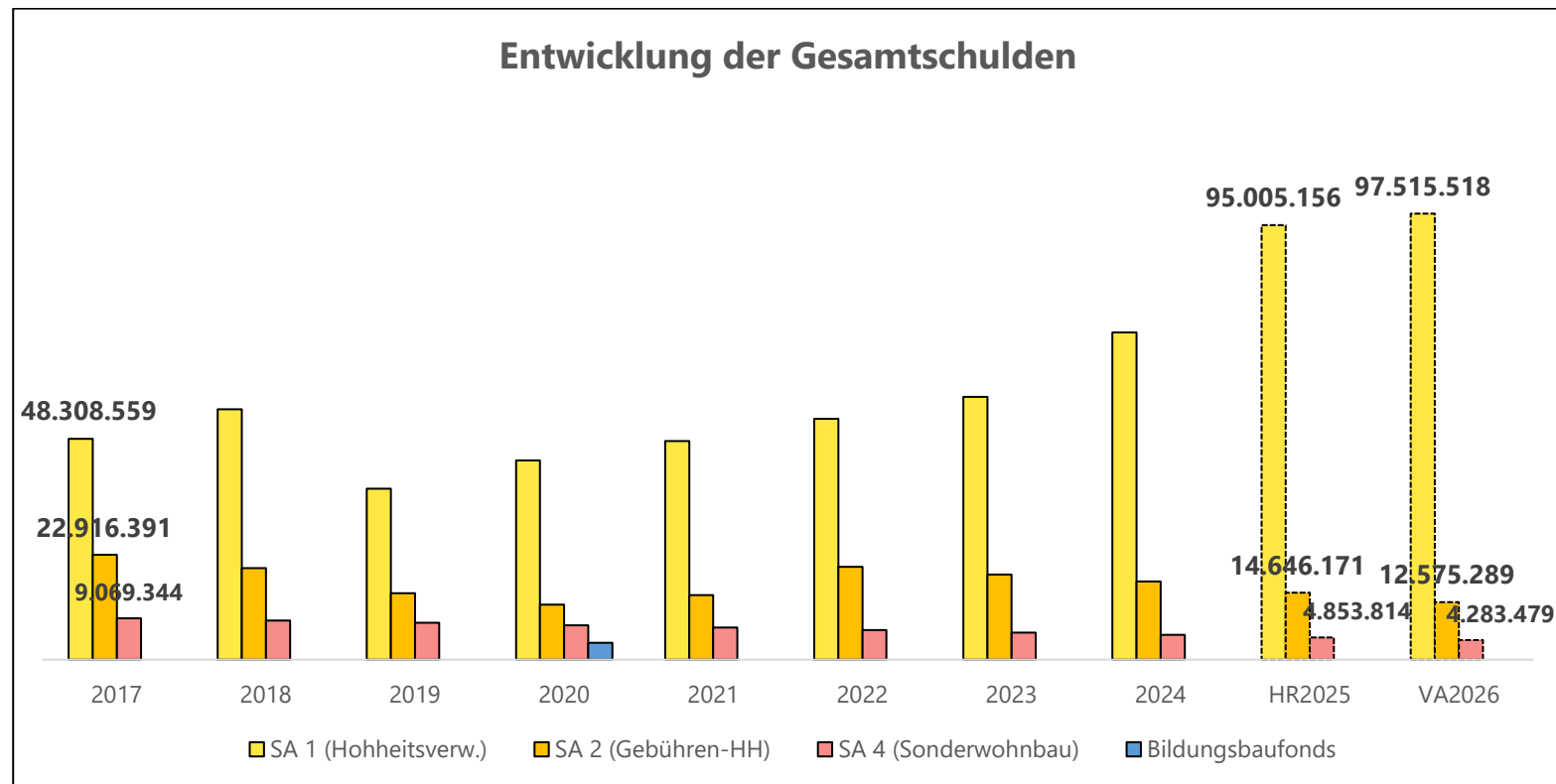
Kindergärten

Durch das Inkrafttreten des Kärntner Kinderbildungs- und -betreuungsgesetz – K-KBBG wurde mit September 2023 der Gratis-Kindergarten eingeführt und so eine wichtige Maßnahme für Chancengleichheit bei der Bildung gesetzt. Der Zuschussbedarf hat sich dadurch erhöht. Vermindert wird dieser in den Jahren 2024 bis 2027 durch Mittel des Zukunftsfonds für Elementarpädagogik im Rahmen des FAG 2024. Für die Stadt Villach beträgt dieser Zuschuss im Jahr 2026 ca. EUR 2,10 Mio.



	2017	2018	2019	2020	2021	2022	2023	2024	VA2025	VA2026
Unterabschnitt 2400	5.506.806	5.852.842	7.542.561	8.447.806	9.186.706	8.730.852	10.045.227	10.751.554	13.576.600	15.240.800
Unterabschnitt 2490	520.500	384.216	573.262	735.525	645.102	623.477	1.301.500	2.721.600	4.254.100	4.346.000
	6.027.306	6.237.058	8.115.824	9.183.331	9.831.809	9.354.329	11.346.727	13.473.154	17.830.700	19.586.800
+/- % Gesamt	5,8%	3,5%	30,1%	13,2%	7,1%	-4,9%	21,3%	18,7%	32,3%	9,8%

Schuldenstand



	2017	2018	2019	2020	2021	2022	2023	2024	HR2025	VA2026
SA 1 (Hohheitsverw.)	48.308.559	54.729.659	37.367.045	43.566.003	47.819.131	52.640.448	57.451.674	71.526.312	95.005.156	97.515.518
SA 2 (Gebühren-HH)	22.916.391	20.041.381	14.531.214	12.012.297	14.123.511	20.291.448	18.605.125	17.064.859	14.646.171	12.575.289
Schulden SA1+SA2	71.224.950	74.771.040	51.898.259	55.578.300	61.942.642	72.931.896	76.056.799	88.591.171	109.651.328	110.090.807
SA 4 (Sonderwohnbau)	9.069.344	8.569.257	8.060.367	7.540.938	7.011.349	6.471.971	5.941.069	5.407.620	4.853.814	4.283.479
Bildungsbaufonds	0	0	0	3.700.000	0	0	0	0	0	0
Gesamtschulden	80.294.294	83.340.298	59.958.627	66.819.238	68.953.991	79.403.867	81.997.868	93.998.791	114.505.141	114.374.287

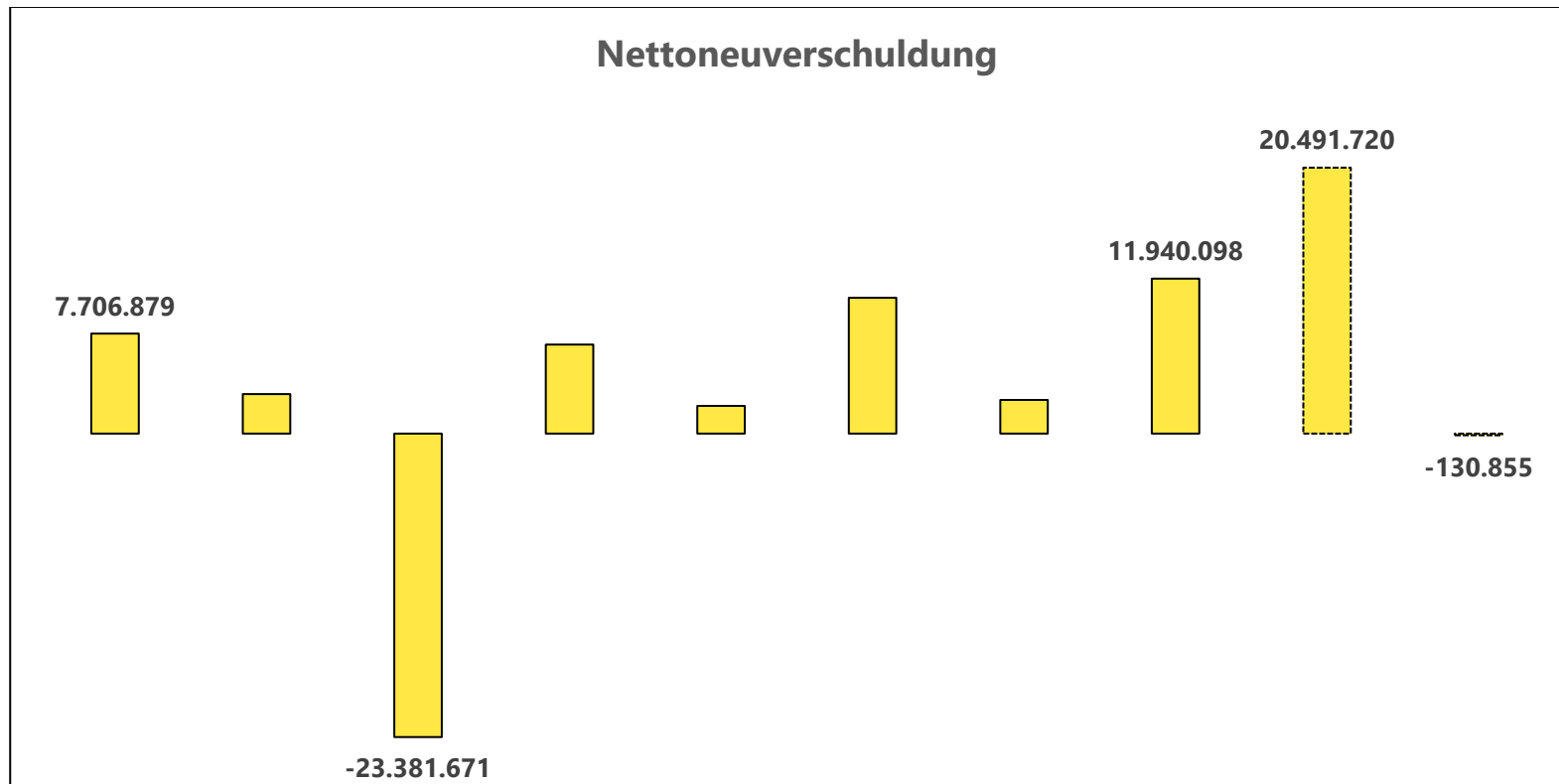
Veränderung in % SA 1	21,6%	13,3%	-31,7%	16,6%	9,8%	10,1%	9,1%	24,5%	32,8%	2,6%
-----------------------	-------	-------	--------	-------	------	-------	------	-------	-------	------

Der Gesamtschuldenstand wird 2026 um EUR -0,1 Mio. auf EUR 114,4 Mio. sinken.

Die aufgenommenen Darlehen werden ausschließlich zur Finanzierung von Investitionen verwendet, es steht ein entsprechender Vermögensaufbau gegenüber.

Nettoneuverschuldung

Die Nettoneuverschuldung ergibt sich aus der Differenz zwischen neu aufgenommenen Schulden und den Tilgungen eines Jahres.



	2017	2018	2019	2020	2021	2022	2023	2024	HR2025	VA2026
Tilgungen	9.293.121	8.903.337	26.432.331	6.839.389	10.865.247	7.535.301	7.405.999	8.059.902	9.508.280	10.625.255
Zuzählungen	17.000.000	11.949.340	3.050.660	13.700.000	13.000.000	18.000.000	10.000.000	20.000.000	30.000.000	10.494.400
Nettoneuverschuldung	7.706.879	3.046.003	-23.381.671	6.860.611	2.134.753	10.464.699	2.594.001	11.940.098	20.491.720	-130.855

Im Jahr 2019 hat sich die Stadt Villach mit einer Sondertilgung von ca. EUR 23 Mio. deutlich entschuldet. Für 2025 wird eine Netto-Neuverschuldung von ca. EUR 20 Mio. prognostiziert. Der Voranschlag 2026 beinhaltet eine Neuaufnahme von Darlehen von ca. EUR 10,5 Mio., gleichzeitig werden EUR 10,6 Mio. an Darlehen zurückgeführt, es wird daher keine Neuverschuldung erwartet (Rückgang Gesamtschuldenstand von -0,1 MEUR).

Erläuterungen zu den langfristigen Finanzschulden 2026

Der Schuldenstand per 31.12.2026 wird nachstehende voraussichtliche Höhe ausweisen:

	lt. VA 2026
Schuldenstand	114.374.286
abzgl. Schulden für sonstige Rechtsträger	-4.283.479
Schuldenstand Hoheitsverwaltung	110.090.807
Darlehensaufnahme 2026 - Hoheitsverwaltung	10.494.400
abzgl. Tilgung	-10.054.920
Verschuldungserhöhung HHV per 31.12.2026 (ohne ART 4)	439.480

Der Schuldenstand der Hoheitsverwaltung gliedert sich in:

	01.01.2026	Zinsen	Tilgung	Zuzählung	31.12.2026	+/- %
a) nicht überwälzbare Schulden	95.005.156	2.274.085	7.757.738	10.268.100	97.515.518	2,64%
b) überwälzbare Schulden	14.646.171	294.558	2.297.182	226.300	12.575.289	-14,14%
Schulden Hoheitsverwaltung	109.651.327	2.568.643	10.054.920	10.494.400	110.090.807	0,40%
c) sonstige Rechtsträger (ART 4)	4.853.813	140.597	570.334	0	4.283.479	-11,75%
Gesamtsumme	114.505.140	2.709.240	10.625.254	10.494.400	114.374.286	-0,11%

Für die reinen Verwaltungsschulden (nicht überwälzbar) in der Höhe von EUR 97,5 Mio. wird der Annuitätendienst ca. EUR 10,1 Mio. (Zinsen und Tilgung) betragen. Auf die überwälzbaren Schulden in der Höhe von EUR 12,6 Mio. entfallen Annuitäten von EUR 2,6 Mio. Dieser Betrag ist um die Zuschüsse bzw. Ersätze von EUR 12 Tsd. zu kürzen, sodass lediglich der Nettoaufwand aus den Einnahmen an Gebühren, Beiträgen zu bedecken sein wird.

Der Annuitätendienst für die Schulden sonstiger Rechtsträger von EUR 0,7 Mio. wird im Sinne der mit den Baugenossenschaften getroffenen Vereinbarungen (Sonderwohnbauprogramm) refundiert.

Wie die prozentuelle Vergleichsrechnung ausweist, kann der Schuldenstand 2026 insgesamt um -0,1% oder EUR -0,1 Mio. verringert werden, wobei hier lukrierbare Förderungen oder beantragte BZ aR noch nicht berücksichtigt ist, und daher diesbezüglich noch eine Verbesserung zu erwarten ist. Bei den überwälzbaren Darlehen wird eine Verminderung von 14,14 % zu verzeichnen sein.

2026 werden 2 Darlehen auslaufen.

Die Durchschnittsverzinsung für die fixen und variabel verzinsten Darlehen wird 2026 voraussichtlich bei 2,16 % liegen.

Die Durchschnittliche Restlaufzeit der Darlehen beträgt 11,65 Jahre.

Die Verteilung der Darlehensschulden nach Zinsbindungsgruppen für 2026 stellt sich wie folgt dar:

Zinsbindungsgruppe	Restvaluta	Anteil in %	Durchschnittsverzinsung in %
Fixzinssatz gefördert	1.495,63	0,00	0,50
EURIBOR	20.793.278,36	17,87	2,36
Fixzinssatz normal	95.539.512,29	82,12	2,11
Summe	116.334.286,28	100,00	2,16

D. h., 17,88 % des Schuldenportfolios sind variabel und 82,12 % fix verzinst.

Die Darstellung der Verbindlichkeiten nach Restlaufzeiten stellt sich wie folgt dar:

Gesamt 31.12.2026	davon mit einer Restlaufzeit bis zu einem Jahr	davon mit einer Restlaufzeit ab ein bis fünf Jahre	davon mit einer Restlaufzeit über fünf Jahre
114.374.286,28	10.226.342,58	39.292.293,18	64.855.650,52

Die Summe aus Finanzschulden aus Darlehen bei in- und ausländischen Finanzunternehmen für den eigenen Haushalt (ohne aus weitergegebenen Darlehen) ergibt nach Abzug des Anteiles der auf den Abschnitten 85 bis 89 verrechneten Betriebe und Unternehmen den „Maastricht-Schuldenstand“. Auch die Schulden der VIV GmbH & Co KG sind darin einzuberechnen.

Die Maastricht-Verschuldung beträgt EUR 97,8 Mio.

Gebührenhaushalte

Die **Gebührenhaushalte** werden unter Berücksichtigung der Maastricht-Kriterien wie folgt bestimmt:

UA 8170 - Friedhöfe (einschließlich Einsegnungshallen)

Nettoergebnis Ergebnishaushalt (Saldo 0)	-219.400
Rücklagengebarung	506.900
Nettoergebnis nach Zuweisung und Entnahmen von Haushaltsrücklagen	287.500
Geldfluss aus der operativen Gebarung - Finanzierungshaushalt (Saldo 1)	-178.900
Geldfluss der investiven Gebarung - Finanzierungshaushalt (Saldo 2)	-262.500
Nettofinanzierungssaldo (Saldo 3)	-441.400
Geldfluss aus der Finanzierungstätigkeit (Saldo 4)	-65.500
Geldfluss aus der voranschlagswirksamen Gebarung (Saldo 5) bzw. die Veränderung der liquiden Mittel	-506.900

UA 8510 - Abwasserbeseitigung

Nettoergebnis Ergebnishaushalt (Saldo 0)	2.252.400
Rücklagengebarung	130.300
Nettoergebnis nach Zuweisung und Entnahmen von Haushaltsrücklagen	2.382.700
Geldfluss aus der operativen Gebarung - Finanzierungshaushalt (Saldo 1)	3.311.300
Geldfluss der investiven Gebarung - Finanzierungshaushalt (Saldo 2)	-3.124.800
Nettofinanzierungssaldo (Saldo 3)	186.500
Geldfluss aus der Finanzierungstätigkeit (Saldo 4)	-316.800
Geldfluss aus der voranschlagswirksamen Gebarung (Saldo 5) bzw. die Veränderung der liquiden Mittel	-130.300

UA 8520 - Müllbeseitigung

Nettoergebnis Ergebnishaushalt (Saldo 0)	673.900
Rücklagengebarung	8.770.500
Nettoergebnis nach Zuweisung und Entnahmen von Haushaltsrücklagen	9.444.400
Geldfluss aus der operativen Gebarung - Finanzierungshaushalt (Saldo 1)	563.700
Geldfluss der investiven Gebarung - Finanzierungshaushalt (Saldo 2)	-9.344.200
Nettofinanzierungssaldo (Saldo 3)	-8.780.500
Geldfluss aus der Finanzierungstätigkeit (Saldo 4)	0
Geldfluss aus der voranschlagswirksamen Gebarung (Saldo 5) bzw. die Veränderung der liquiden Mittel	-8.780.500

Die **Betriebe mit marktbestimmter Tätigkeit** werden unter Berücksichtigung der Maastricht-Kriterien wie folgt bestimmt:

UA 8592 - Pensionistenwohnheim Schlossgasse

Nettoergebnis Ergebnishaushalt (Saldo 0)	-155.000
Rücklagengebarung	0
Nettoergebnis nach Zuweisung und Entnahmen von Haushaltsrücklagen	-155.000
Geldfluss aus der operativen Gebarung - Finanzierungshaushalt (Saldo 1)	-33.100
Geldfluss der investiven Gebarung - Finanzierungshaushalt (Saldo 2)	0
Nettofinanzierungssaldo (Saldo 3)	-33.100
Geldfluss aus der Finanzierungstätigkeit (Saldo 4)	-7.900
Geldfluss aus der voranschlagswirksamen Gebarung (Saldo 5)	
bzw. die Veränderung der liquiden Mittel	-41.000










UA 8593 - Technologiepark Villach

Nettoergebnis Ergebnishaushalt (Saldo 0)	-295.500
Rücklagengebarung	368.500
Nettoergebnis nach Zuweisung und Entnahmen von Haushaltsrücklagen	73.000
Geldfluss aus der operativen Gebarung - Finanzierungshaushalt (Saldo 1)	-254.900
Geldfluss der investiven Gebarung - Finanzierungshaushalt (Saldo 2)	-423.500
Nettofinanzierungssaldo (Saldo 3)	-678.400
Geldfluss aus der Finanzierungstätigkeit (Saldo 4)	-18.500
Geldfluss aus der voranschlagswirksamen Gebarung (Saldo 5)	
bzw. die Veränderung der liquiden Mittel	-696.900

Übersicht Ergebnis- und Finanzierungsvoranschlag

Ergebnisvoranschlag Gesamthaushalt

Der Ergebnisvoranschlag bildet im Wesentlichen die Wertzuwächse (= Ertrag) bzw. Wertverluste (= Aufwand) ab.

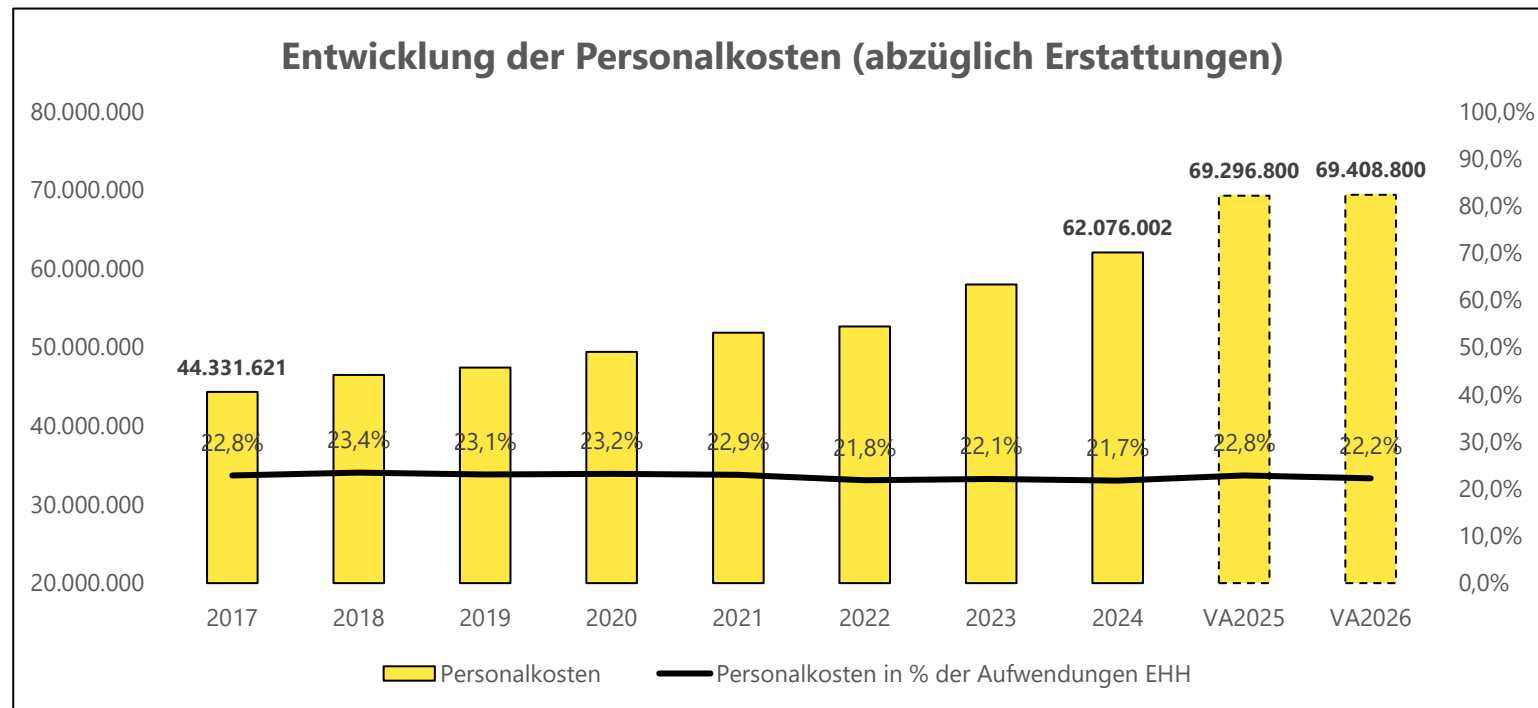
	RA 2024	VA 2025	VA 2026	Δ 2025 (TEUR)		Δ 2025%	
Erträge	279.751.336	286.141.600	303.260.400		 +17.119		+6,0%
davon Erträge aus der operativen Verwaltungstätigkeit	243.907.004	249.000.300	264.653.600		 +15.653		+6,3%
davon Erträge aus Transfers	33.202.902	34.276.000	34.886.000		+610		+1,8%
davon Finanzerträge	2.641.430	2.865.300	3.720.800		+856		●●●● +29,9%
Aufwendungen	285.607.875	303.305.900	312.416.400		 +9.111		+3,0%
davon Personalaufwand	72.349.595	78.128.400	78.146.600		+18		+0,0%
davon Sachaufwand	93.871.961	104.626.300	109.829.400		 +5.203		+5,0%
davon Transferaufwand	114.765.729	117.601.000	121.010.200		 +3.409		+2,9%
davon Finanzaufwand	4.620.589	2.950.200	3.430.200		+480		●● +16,3%
Nettoergebnis	-5.856.539	-17.164.300	-9.156.000		 +8.008		●●●●●● +46,7%
Veränderung Rücklagen	677.077	11.780.300	6.632.000	-5.148		-43,7% ●●●●●	
Entnahmen von Haushaltsrücklagen	10.591.731	15.388.400	18.423.100		 +3.035		●● +19,7%
Zuweisung an Haushaltsrücklagen	9.914.654	3.608.100	11.791.100		 +8.183		●●●●●●●●●●●●●●●●
Nettoergebnis nach Zuweisung und Entnahmen von Haushaltsrücklagen	-5.179.461	-5.384.000	-2.524.000		 +2.860		●●●●●●●● +53,1%

Finanzierungsvoranschlag Gesamthaushalt

Der Finanzierungsvoranschlag zeigt die tatsächlichen Geldflüsse (alle Einzahlungen und Auszahlungen) eines Haushaltsjahres an.

	RA 2024	VA 2025	VA 2026	Δ 2025 (TEUR)		Δ 2025%	
Geldfluss aus der operativen Gebarung	-175.559	-13.730.500	-12.096.500		+1.634		+11,9%
Einzahlungen	261.286.619	271.682.100	283.516.900		+11.835		+4,4%
Auszahlungen	261.462.178	285.412.600	295.613.400		+10.201		+3,6%
Geldfluss aus der investiven Gebarung	-21.581.687	-39.268.200	-20.518.400		+18.750		●●● +47,7%
Einzahlungen	13.291.339	8.098.600	43.419.800		-		●●●●●●●●●●●●●●●●
Auszahlungen	34.873.026	47.366.800	63.938.200		+16.571		●● +35,0%
Nettofinanzierungssaldo	-21.757.246	-52.998.700	-32.614.900		+20.384		●●● +38,5%
Geldfluss aus der Finanzierungstätigkeit	11.940.098	18.279.100	-130.800	-18.410		-100,7%	●●●●●●●●●●
Einzahlungen (Darlehensaufnahmen)	20.000.000	27.852.400	10.494.400	-17.358		-62,3%	●●●●
Auszahlungen (Tilgungen)	8.059.902	9.573.300	10.625.200	+1.052		+11,0%	
Geldfluss aus der voranschlagswirksamen Gebarung	-9.817.148	-34.719.600	-32.745.700		+1.974		+5,7%

Personal abzüglich Erstattungen



	2017	2018	2019	2020	2021	2022	2023	2024	VA2025	VA2026
Personalkosten	44.331.621	46.486.700	47.416.979	49.411.957	51.879.518	52.655.055	57.998.104	62.076.002	69.296.800	69.408.800

Veränderung in %	2,7%	4,9%	2,0%	4,2%	5,0%	1,5%	10,1%	7,0%	11,6%	0,2%
------------------	------	------	------	------	------	------	-------	------	-------	------

Personalaufwand EHH	61.436.600
Gesetzlicher Sozialaufwand	15.233.800
Sonstiger Personalaufwand	316.500
<u>nicht finanzierungswirksamer Personalaufwand</u>	<u>1.159.700</u>
Aufwand mit nicht finanzwirksamer PAW	78.146.600
Aufwand ohne nicht finanzwirksamer PAW	76.986.900
Erstattungen	7.4578.100
tatsächlicher Personalaufwand	69.408.800
Anteil am EHH	22,22%

Der Personalaufwand EHH ohne nicht finanzwirksame PAW gliedert sich in:

Geldbezüge der pragmatischen Bediensteten	€	5.374.200
Geldbezüge der Vertragsbediensteten	€	50.972.900
Geldbezüge der sonstigen Bediensteten	€	2.086.400
Nebengebühren und Geldaushilfen, Reisegebühren, Sachbezüge	€	3.751.300
Pensionskasse Dienstgeberbeiträge inklusive Kommunalsteuer	€	14.083.500
Freiwillige Sozialleistungen	€	718.600
	€	<u>76.986.900</u>

Abzüglich Erstattungen für Bedienstete:

Sachbezüge (div. UA, Post 809)	€	8.800
Landesbeitrag für Kindergärten/Horte (2/2400+2500/8615)	€	5.138.200
Kostenersatz AMS (div. UA. Post 816500/816550)	€	192.800
Stadthalle Villach+Vill.Kirchtag+Städtebund	€	307.200
Sozial und Gesundheitssprengel (2/4241/8615)	€	150.000
Wasservers. Faaker See (2/8101/8275)+Abfallwirtschaftsverband (2/8131/8275)	€	283.300
VIV, TPV, CCV+CCV Garagen GmbH (2/8531+8593+8940+9000/8275)	€	358.600
VSM GmbH (2/8510/8275+8520/8271), BKG	€	1.049.200
Summe der Erstattungen	€	<u>7.578.100</u>

Tatsächlicher Personalaufwand € **69.408.800**

Vorjahr	€	69.296.800
Erhöhung	€	112.000
in Prozent		0,16%

Pensionen

Pensionsaufwand 760*	23.069.400
Erstattungen	2.196.200
tatsächlicher Pensionsaufwand	20.873.200
Anteil am EHH	6,68%

Bezüge der Funktionäre

Bezüge	2.419.900
Erstattung	46.700
tatsächlicher Aufwand	2.372.200
Anteil am EHH	0,76%

Bezirksverwaltungsbehörde

Für den UA 0500 - Bezirksverwaltungsbehörde wurde auch im Voranschlag 2026 keine separate Ausweisung vorgesehen, da auch in Hinkunft keine Vergütung dieser Leistungen durch den Bund erfolgen wird. Die prozentuelle Trennung der Personalkosten sowie des Amtssachaufwandes jener Unterabschnitte, die Aufgaben der Bezirksverwaltungsbehörde zu erfüllen haben, hat daher nur statistischen Wert.

	2026	2025
Aufwendungen für Personal	10.453.502	10.902.822
Amtssachaufwand	1.496.659	1.911.214
Verwaltungskostenbeitrag	838.416	921.185
Gesamtaufwand	12.788.576	13.735.220

Summe Aufwendungen EHH 2026	312.416.400
Bezirksverwaltung	12.788.576
Anteil in %	4,09%


Somit sind 4,09 % der Aufwendungen des Ergebnishaushaltes für die Durchführung von Aufgaben der Bezirksverwaltungsbehörde von der Stadt zu 100% selbst zu tragen, ohne dass dafür vom Bund oder Land ein Kostenersatz gewährt wird.

Betrachtung des Investitions- und Einzelprojektplanes 2026

Der Investitions- und Einzelprojektplan stellt den damaligen AO-Haushalt dar. Im Investitions- und Einzelprojektplan sind rein investive Vorhaben wie Anschaffungen auf den Kontengruppen 0 und größere Kapitaltransfers für Investitionen beinhaltet. Dieser weicht von der Summe der investiven Gebarung des Finanzierungshaushaltes ab, da nicht alle Kapitaltransfers über den Investitionsplan abgewickelt werden und im Finanzierungshaushalt z. B. auch gegebene Darlehen dargestellt werden (z. B. Kautionsfonds).

Die Summe der Auszahlungen der investiven Gebarung im Finanzierungshaushalt beträgt EUR 69.577.100 (nur Anlagekonten und größere Kapitaltransfers). Darin enthalten ist auch das Sonderprojekt Altlastensanierung Deponie Auenpark mit einer Investitionssumme von EUR 38.200.000,00. Der Investitions- und Einzelprojektplan 2026 sieht ohne der Deponie Auenpark ein Volumen von EUR 31.377.100,00 vor und gliedert sich wie folgt:

Investitionen ohne Sonderprojekt Deponie Auenpark:

	VA 2026		VA 2025	
Inv. u. sonst. Ausgaben	24.525.100,00	78,16% 	45.885.700,00	97,58%
Rücklagenzuführung	6.852.000,00	21,84%	1.138.900,00	2,42%
	31.377.100,00	100,00%	47.024.600,00	100,00%
davon Überträge 2025/2026	3.401.500,00			
	VA 2026		VA 2025	
Entn. geb. RL	4.942.300,00	15,75%	10.514.300,00	22,36%
Entn. KR	199.900,00	0,64%	106.300,00	0,23%
Entnahmen KRK	2.165.700,00	6,90%	1.219.700,00	2,59%
Versicherungsentschädigung	408.000,00	1,30%	0,00	0,00%
Verkaufserlöse, Investitionszuschüsse	4.450.000,00	14,18%	145.000,00	0,31%
Mittel aus Geldfluß operative Gebarung	0,00	0,00%	0,00	0,00%
KT (Beiträge von Dritten)	8.716.800,00	27,78%	7.186.900,00	15,28%
Darlehen nicht überwälzbar	10.268.100,00	32,72%	27.302.900,00	58,06%
Darlehen überwälzbar	226.300,00	0,72%	549.500,00	1,17%
	31.377.100,00	100,00%	47.024.600,00	100,00%

Die Ausgaben des Investitions- und Einzelprojektplanes inkl. dem Sonderprojekt Deponie Auenpark in der Höhe von EUR 70.337.100 gliedern sich wie folgt:

Investitionen inkl. Sonderprojekt Deponie Auenpark:

	VA 2026		VA 2025	
Inv. u. sonst. Ausgaben	62.725.100,00	90,15%	45.885.700,00	97,58%
Rücklagenzuführung	6.852.000,00	9,85%	1.138.900,00	2,42%
	69.577.100,00	100,00%	47.024.600,00	100,00%

Und werden wie folgt bedeckt:

	VA 2026		VA 2025	
Entn. geb. RL	13.742.300,00	19,75%	10.514.300,00	22,36%
Entn. KR	199.900,00	0,29%	106.300,00	0,23%
Entnahmen KRK	2.165.700,00	3,11%	1.219.700,00	2,59%
Versicherungsentschädigung	408.000,00	0,59%	0,00	0,00%
Verkaufserlöse, Investitionszuschüsse	4.450.000,00	6,40%	145.000,00	0,31%
Mittel aus Geldfluß operative Gebarung	0,00	0,00%	0,00	0,00%
KT (Beiträge von Dritten)	38.116.800,00	54,78%	7.186.900,00	15,28%
<i>davon Beiträge Bund</i>	<i>18.714.300,00</i>			
<i>davon Beiträge Land</i>	<i>2.259.000,00</i>			
<i>davon Beiträge sonst. Tr. Öffentl. Rechts</i>	<i>662.000,00</i>			
<i>davon Beiträge Unternehmen</i>	<i>16.430.800,00</i>			
<i>davon Beiträge von priv. Org. ohne Erwerbszweck</i>	<i>50.700,00</i>			
Darlehen nicht überwälzbar	10.268.100,00	14,76%	27.302.900,00	58,06%
Darlehen überwälzbar	226.300,00	0,33%	549.500,00	1,17%
	69.577.100,00	100,00%	47.024.600,00	100,00%

Die Auszahlungen verteilen sich auf die Funktionsbereiche (quasi Kostenstellen) wie folgt:

0	Vertretungskörper und allgemeine Verwaltung	487.700,00	0,70%
1	Öffentliche Ordnung und Sicherheit	3.062.800,00	4,40%
2	Unterricht, Erziehung, Sport und Wissenschaft	5.679.300,00	8,16%
3	Kunst, Kultur, Kultus	164.700,00	0,24%
4	Sozial Wohlfahrt und Wohnbauförderung	0,00	0,00%
5	Gesundheit	1.500,00	0,00%
6	Straßen- und Wasserbau, Verkehr	6.068.800,00	8,72%
7	Wirtschaftsförderung	0,00	0,00%
8	Dienstleistungen	54.077.300,00	77,72%
9	Finanzwirtschaft	35.000,00	0,05%
		69.577.100,00	100,00%

Wesentliche Investitionen

Im Bereich der **Bildungseinrichtungen** (Kindergärten, Schulen) wurde in den letzten Jahren mit der *Errichtung des Kindergartens tpv* und der *Generalsanierung der Schule am Stadtpark* massiv investiert, für 2026 sind noch EUR 655.000 für Schlusszahlungen reserviert. Insgesamt sind im Bereich der Bildung Neuinvestitionen von EUR 2,2 Mio. im VA2026 vorgesehen, darunter unter anderem für die Sanierung der VS3 Lind (EUR 295.000) und den Umbau Inklusionszentrum VS2 Friedensschule (EUR 580.000). Für die Sanierung der VS1 Khevenhüller sind EUR 500.000 veranschlagt.

Neben dem Bereich der Bildung werden insbesondere im Bereich **Klimaschutz und Nachhaltigkeit** Schwerpunkte gesetzt. Zur Verbesserung der CO₂-Bilanz werden laufend Heizungs-, Lüftungs- und Regelungsanlagen in öffentlichen Gebäuden erneuert. So wird beispielsweise in der VS3 Lind die Heizkörper saniert und im Sportzentrum Landskron die Wärmanlage umgerüstet. Im Bereich der **öffentlichen Beleuchtung** werden Leuchtmittel auf LEDs umgerüstet (EUR 200.000), EUR 100.000 sind für das Projekt *sicher gehen* reserviert, für ein grünes, lebenswertes Villach wird in die **Gestaltung von Gartenanlagen und Grünflächenerrichtungen** (EUR 211.000) sowie in die **Entsiegelung von Flächen** investiert (EUR 160.000). Dem Thema Ausbau erneuerbarer Energien wird mit einer Schwerpunktsetzung weiter Rechnung getragen, der **Photovoltaikanlagen-Ausbau** ist nahezu abgeschlossen. Zur Optimierung der Energienutzung werden **Speicher- und Ladekapazitäten** geplant und errichtet. Insgesamt werden im Bereich PV, Batteriespeicher und Ladeinfrastruktur EUR 813.500 investiert. Auch dem Ausbau der **Radwege** wird mit EUR 1.231.000 große Aufmerksamkeit geschenkt, soll mit der Errichtung des Radweges Ribnighügel ein Lückenschluss erfolgen.

Für Investitionen in die Bereiche **Sicherheit und Infrastruktur** sind knapp EUR 6,7 Mio. vorgesehen, für Maßnahmen im Bereich **Hochwasserschutz** sind EUR 356.000 reserviert. In die **Kanalsanierung und den Ausbau des Netzes** werden EUR 3.046.000 fließen. Investitionen im Bereich der **Feuerwehren** sind mit EUR 3.029.100 budgetiert. Anschaffungen im Bereich des städtischen Fuhrparks belaufen sich auf EUR 2.646.000. Im Bereich **Straßen-Wege- und Brückenbau** sind EUR 3.442.500 an Investitionen vorgesehen, darunter unter anderem die Fertigstellung der **Erschließungsstraße Kaserne Neu Obere Fellach**.

Neu und als Sonderprojekt im Budget ist das Projekt **Altlastensanierung Deponie Auenpark**. Mit einer Gesamtinvestitionssumme von EUR 72.800.000, davon EUR 38.200.000 im Jahr 2026, wird der Müllhügel abgetragen und das Areal zu einer Entwicklungsfläche gestaltet. Die Kosten teilen sich Bund, Land, Infineon und die Stadt Villach. Im Anschluss an den vollständigen Abbau des Müllhügels wird die Stadt Villach das Areal an Infineon verkaufen, dies wurde im Gemeinderat bereits beschlossen. Zur nachhaltigen Entwicklung der Stadt Villach und als Vorleistung für nächste Generationen werden zudem **strategische Grundstücke** für rund EUR 1,6 Mio. angekauft.

Schlussbemerkungen

Der vorliegende Voranschlag 2026 ist gemäß § 85 Abs. 3 Villacher Stadtrecht 1998 – K-VStR 1998, LGBl Nr 69/1998 idgF, ab 10.11.2025 im Rathaus zur öffentlichen Einsicht aufgelegt. Außerdem war dieser auf der Website der Stadt bereitgestellt.

Die Auflage zur öffentlichen Einsicht und die Bereitstellung im Internet wurden an der Amtstafel sowie im elektronisch geführten Amtsblatt ab 03.11.2025 kundgemacht.

VERWALTUNGSGLIEDERUNG DES MAGISTRATES DER STADT VILLACH (Auszug aus der aktuellen Geschäftseinteilung Stand 07/2025)

BÜRGERMEISTER	(§ 81 Abs. 1 K-VStR 1998)	
	Büro des Bürgermeisters	BGM/B

Magistratsdirektor	(§ 81 Abs. 2 K-VStR 1998)	
	Stadtrechnungshof	StRH
	Krankenfürsorgeanstalt	KFA

Magistratsdirektion MD

Magistratsdirektion Sektion 1 - Human Resources, Bildung & Diversität	M 1	Magistratsdirektion Sektion 2 - Transformation, Digitalisierung & Öffentlichkeitsarbeit	M 2	Magistratsdirektion Sektion 3 - Recht	M 3
Bildung	M1/B	Informations- und Kommunikationstechnologien	M2/IT	Recht	M3/R
Human Resources	M1/HR	Sachgebiet Projekte und Konfiguration	M2/ITP		
Sachgebiet Bezugsverrechnung	M1/HRB	Sachgebiet Softwareentwicklung	M2/ITE		
		Sachgebiet System	M2/ITS		
		Sachgebiet Zentrale Dienste	M2/ITZ		
		Öffentlichkeitsarbeit	M2/Ö		

Geschäftsgruppe 1 - Behördenverwaltung	GG1	Geschäftsgruppe 2 - Bau	GG2	Geschäftsgruppe 3 - Finanzen und Wirtschaft	GG3	Geschäftsgruppe 4 - Betriebe und Unternehmen	GG4
Anlagenrecht und Umweltschutz	1/A	Hochbau und Liegenschaften	2/HL	Abgaben	3/A	Abwasser	4/A
Baubehörde	1/BB	Sachgebiet Errichtung	2/HLE	Buchhaltung und Einhebung	3/BE	Feuerwehr, Zivil- und Katastrophenschutz	4/F
Sachgebiet Bautechnik	1/BBT	Sachgebiet Betrieb	2/HLB	Sachgebiet Mahnwesen	3/BEME	Freizeit und Sport	4/FS
Bürgerservice	1/B	Stadtplanung	2/S	Kultur	3/K	Stadtgrün	4/S
Sachgebiet Standesamt	1/BS	Tiefbau und Verkehrsplanung	2/TV	Museum und Archiv	3/MA	Sachgebiet Friedhöfe	4/SF
Gesundheit und Prävention	1/GP	Sachgebiet Verkehrsplanung	2/TVV	Wohnungen und Geschäftsgebäude	3/W	Wasserwerk	4/WW
Sachgebiet Medizin	1/GPM	Vermessung und Geoinformation	2/VG			Wirtschaftshof	4/W
Sachgebiet Lebensmittel	1/GPL						
Sachgebiet Veterinärpolizei	1/GPV						
Kinder- und Jugendhilfe	1/KJ						
Soziales	1/SO						
Strafamts	1/S						

Im Falle der Abwesenheit der Anordnungsberechtigten und deren Stellvertreter/innen geht die Anordnungsberechtigung auf die/den jeweilige/n Dienstvorgesetzte/n entsprechend der Geschäftseinteilung über. Der Finanzdirektorin und ihrem/ihrer jeweiligen Vertreter/in obliegt zusätzlich die Anordnungsberechtigung für alle Voranschlagsstellen, die im Voranschlag mit 3BE bzw. 3BEME gekennzeichnet sind sowie für die nicht voranschlagswirksame Gebarung (ausgenommen sind Einnahmen der nicht voranschlagswirksamen Gebarung und Verrechnungskonten wie z.B. Gas, Strom, Fernwärme), sofern die Anordnungsberechtigung nicht an eine andere Abteilung vergeben wurde. Ausgaben für Geldverkehrspesen werden von der Abteilung 3/BE unterschrieben, angeordnet und nachträglich monatlich von der Finanzdirektorin oder ihrem/ihrer jeweiligen Vertreter/in unterschrieben.

Anordnungsberechtigung:		Anordnungsberechtigte/r:	Vertreter/in:
Vwgl-Plan	VA-EDV		
BGM/B	BGMB	Mag. (FH) Martin Cottogni	Manuel Rader, BA
StRH	STRH	Mag. Hannes Liposchek, MBA	Ing. Thomas Winkler
KFA	KFA	Ing. Hannes Mattersdorfer	Bettina Löffler
MD	MD	Mag. Georg Wuzella	Mag. Alexander Tomasi, MAS
M1	M1	Mag. ^a Dr. ⁱⁿ Sandra Gruber	Mag. Georg Wuzella
M1	M1F	Mag. ^a Alisa Herzog	Mag. ^a Dr. ⁱⁿ Sandra Gruber
M1	M1G	Mag. ^a Dr. ⁱⁿ Sandra Gruber	Mag. Georg Wuzella
M1	M1I	Mag. Kristijan Miksche	Mag. ^a Dr. ⁱⁿ Sandra Gruber
M1	M1J	Mag. Martin Mittersteiner	Mag. ^a Ilse Woods-Pertl, B.A.
M1	M1P	Mag. ^a Alisa Herzog	Dipl.-Ing. ⁱⁿ Judith Bruckner-Moritsch
M1/B	M1KH	Gerald Frühstück	Majda Behlo
M1/B	M1S	Gerald Frühstück	Majda Behlo
M1/HR	M1HR	Mag. Thomas Bodner	Mag. ^a Olivia Raunigg
M1/HRB	M1HRB	Manuela Witzelnig	Mag. Thomas Bodner
M1/HRB	M1HRL	Manuela Witzelnig	Mag. Thomas Bodner
M2	M2	Mag. Alexander Tomasi MAS	Mag. Georg Wuzella
M2/IT	M2IT	Dipl.-Ing. Manfred Wundara	Dipl.-Ing. Michael Prodnik, Bakk. techn.
M2/Ö	M2Ö	Mag. ^a Doris Kern	Christine Lepuschitz, BA
M3	M3	Mag. Georg Wuzella	Mag. Alexander Tomasi MAS
M3/R	M3R	Mag. ^a Barbara Staats	Mag. ^a Dr. ⁱⁿ Angelika Gruber
GG 1	GG1	Mag. ^a Angelika Chmelar	Mag. Thomas Feichter
GG 1	GG1L	Mag. ^a Angelika Chmelar	Mag. Thomas Feichter
GG 1	GG1S	Mag. ^a Angelika Chmelar	Mag. Thomas Feichter
1/A	1A	Mag. Martin Sonvilla	Mag. ^a Laura Tomaschitz
1/A	1AN	Mag. Martin Sonvilla	Mag. ^a Laura Tomaschitz
1/A	1AU	Mag. Martin Sonvilla	Mag. ^a Laura Tomaschitz
1/B	1B	Wolfgang Binter	Thomas Rudackij
1/B	1BN	Wolfgang Binter	Thomas Rudackij
1/BS	1BS	Thomas Rudackij	Wolfgang Binter

Anordnungsberechtigung:		Anordnungsberechtigte/r:	Vertreter/in:
Vwgl-Plan	VA-EDV		
1/BB	1BB	Mag. ^a Kerstin Wölfler	N.N.
1/GP	1GP	Jürgen Hartenberger, BA, MA	Jürgen Pernigg
1/GP	1GPS	Jürgen Hartenberger, BA, MA	Jürgen Pernigg
1/GPM	1GPM	Jürgen Hartenberger, BA, MA	Jürgen Pernigg
1/GPL	1GPL	Otmar Felsberger	Jürgen Hartenberger, BA, MA
1/GPLM	1GPLM	Mag. Walter Egger	Mag. Johann Polessnig, BA
1/GPV	1GPV	Dipl.-Tierärztin Dr. ⁱⁿ Theresia Meschik	Dipl.-Tierärztin Mag. ^a Karin Hafner
1/KJ	1KJ	Mag. ^a Evelin Bacher	Anna Kusternigg, BA
1/S	1S	Mag. ^a Sandra Anton	Gernot Kummer
1/SO	1SO	Mag. ^a (FH) Helene Willegger	Gudrun Rauter
1/SO	1SOF	Mag. ^a (FH) Helene Willegger	Gudrun Rauter
GG 2	GG2	Ing. Thomas Moraus	Dipl.-Ing. ⁱⁿ Judith Bruckner-Moritsch
GG 2	GG2E	MMag. ^a Ursula Lackner	Dipl.-Ing. Gerald Aigner
GG 2	GG2K	MMag. ^a Ursula Lackner	Dipl.-Ing. Gerald Aigner
GG 2	GG2G	MMag. ^a Ursula Lackner	Dipl.-Ing. Gerald Aigner
GG 2	GG2H	MMag. ^a Ursula Lackner	Dipl.-Ing. Gerald Aigner
GG 2	GG2M	Ing. Thomas Moraus	Dipl.-Ing. ⁱⁿ Judith Bruckner-Moritsch
GG 2	GG2S	Ing. Werner Kanatschnig	Dipl.-Ing. ⁱⁿ Judith Bruckner-Moritsch
2/HL	2HL	Dipl.-Ing. (FH) Dipl.-Wirtsch.-Ing. (FH) Riccardo Oliva	Ing. Markus Guttenbrunner
2/HL	2HLR	Dipl.-Ing. (FH) Dipl.-Wirtsch.-Ing. (FH) Riccardo Oliva	Ing. Markus Guttenbrunner
2/S	2S	Dipl.-Ing. Guido Mosser	Ing. Mag. Dr. Klaus Rauter
2/TV	2T	Ing. Gerhard Duschnig	Ing. Lukas Gärtner
2/TVV	2TVV	Ing. Wolfgang Müller BSc	Ing. Gerhard Duschnig
2/VG	2VG	Dipl.-Ing. ⁱⁿ Gerda Steiner	Peter Erian
GG 3	GG3	Mag. ^a Alexandra Burgstaller	Mag. Johann Polessnig, BA
GG 3	GG3D	Mag. Gregor Widmann	Mag. ^a Alexandra Burgstaller
GG 3	GG3F	Mag. ^a Maria-Luise Hadwiger	Mag. ^a Christine Redlein
GG 3	GG3K	Mag. ^a Alexandra Burgstaller	Mag. Johann Polessnig, BA
GG 3	GG3N	Mag. ^a Christine Redlein	Mag. ^a Maria-Luise Hadwiger
GG 3	GG3P	Mag. Thomas Moser	Mag. ^a Christine Redlein
GG 3	GG3R	Mag. ^a Alexandra Burgstaller	Mag. Johann Polessnig, BA
GG 3	GG3T	Mag. ^a Maria-Luise Hadwiger	Mag. ^a Christine Redlein
GG 3	GG3V	Mag. ^a Alexandra Burgstaller	Mag. Johann Polessnig, BA
GG 3	GG3W	Mag. ^a Maria-Luise Hadwiger	Mag. ^a Christine Redlein
GG 3	3CCV	Mag. Johann Polessnig, BA	Mag. ^a Alexandra Burgstaller
3/A	3A	Roland Hauer	Martin Stuppig

Anordnungsberechtigung:		Anordnungsberechtigte/r:	Vertreter/in:
Vwgl-Plan	VA-EDV		
3/K	3K	Mag. Gert Sturm	Sonja Penker
3/MA	3MA	Mag. Dr. Andreas Kuchler	Michaela Frank
3/W	3W	Mst. Ing. Alfred Preiml	Ing. Helmut Falle
GG 4	GG4BU	Mag. Walter Egger	Dipl.-Ing. Herwig Töschner
GG 4	GG4A	Sabine Mazzora	Andreas Erd
4/A	4A	Dietmar Waiboda	Dipl.-Ing. ⁱⁿ Corinna Schmölzer
4/F	4F	Harald Geissler	Stephan Pressinger, MSc
4/FS	4FS	Mag. Martin Kroissenbacher	Dietmar Juvan
4/S	4SG	Dipl.-Ing. Wolfgang Faller	Dipl.-Ing. ⁱⁿ Karin Kugi
4/SF	4SGF	Dipl.-Ing. Wolfgang Faller	Dipl.-Ing. ⁱⁿ Karin Kugi
4/W	4W	Ing. Alfred Wolligger, B.Eng.	Dipl.-Ing. (FH) Maximilian Lustig

Für die formelle Überprüfung von Anordnungen sind die Bediensteten der Abteilung 3/BE berechtigt. Auf jeder Anordnung muss in jedem Fall die formelle Überprüfung mittels Unterschrift bestätigt werden und die Überweisung von u.a. zeichnungsberechtigten Bediensteten gefertigt bzw. elektronisch bestätigt werden.

Die Unterschriften- bzw. Zeichnungsberechtigung für die elektronischen Überweisungen (Telebanking) durch 3/BE obliegt:

Mag.^a Alexandra Burgstaller
Brigitte Pichler

Thomas Schönfelder
Regina Wenzel

Christine Scheiber

Melanie Anderwald

Claudia Lukmann

Melanie Moser

Die Anordnungsberechtigung der Referenten/innen und deren Vertreter/innen lt. VA-EDV-Bezeichnung wurde wie folgt bestimmt:

Anordnungsberechtigung:	Referent/in:	Vertreter/in:
BGMB, MD, M1, M1P, M2, M2IT, M2Ö, M1HR, M1HRB, M1HRL, M3, M3R, STRH, KFA, GG1, 1B, 1BS, GG3, GG3K (Verrechnung) GG3D (Schuldendienst), GG3P, GG3R (Rechtsverkehr), GG3T (Technologiepark), GG3V (Versicherungen), GG3W, 3A, 3BE, 3BEME, 3CCV alle Anweisungen über € 20.000,00	Bürgermeister Günther ALBEL	1. Vzbgm. ⁱⁿ Sarah KATHOLNIG
M1B Bildung (M1KH Kindergarten und Horte, M1S Schulen) 1AN, GG2E, GG2K, GG3N (Naturpark), GG4BU, GG4A, 4SG, 4SGF (Friedhof), 4W	1. Vzbgm. ⁱⁿ Sarah KATHOLNIG	Bürgermeister Günther ALBEL
M1F (Frauen), M1I (Integration/Migration), M1J (Jugend), 1GP, 1GPM, 1GPS (Gesunde Städte), 1KJ (Kinder- und Jugendhilfe), 1SO (Soziales), 1SOF (Familienfreundliche Gemeinde), 3K, 3MA	2. Vzbgm. ⁱⁿ Mag. ^a Gerda SANDRIESSER	Stadtrat Harald SOBE
GG1L (Landwirtschafts-/Tierzuchtförderung), 3W	Stadtrat Erwin BAUMANN	Bürgermeister Günther ALBEL
1A (Anlagenrecht), 1BN (Niederlassung und Aufenthalt), 1GPL (Lebensmittel), 1GPLM (Markt), 1GPV (Veterinär), GG3F	Stadtrat Christian POBER BEd	1. Vzbgm. ⁱⁿ Sarah KATHOLNIG
1BB, GG2, GG2G, 2HL, 2HLR, 2S (Stadtplanung), 2T (Tiefbau), 2VG, 4FS, 4A, 4F	Stadtrat Harald SOBE	2. Vzbgm. ⁱⁿ Mag. ^a Gerda SANDRIESSER
GG1S (Straßenrechtsbehörde), 1AU, 1S, GG2M, GG2S, 2TVV (Verkehrsplanung)	Stadtrat Sascha JABALI-ADEH	Stadtrat Harald SOBE

Im Falle der Verhinderung des angeführten Vertreters bzw. der angeführten Vertreterin ist für die Anordnungsberechtigung der Bürgermeister oder in seiner Vertretung das Stadtsenatsmitglied, das den Bürgermeister zu diesem Zeitpunkt vertritt, zeichnungsberechtigt.

Ergebnisvoranschlag Gesamthaushalt

MVAG Ebene	MVAG Code	Mittelverwendungs- und -aufbringungsgruppen (1. Ebene)	Voranschlag 2026	Voranschlag 2025	Ergebnis 2024
1	211	Erträge aus der operativen Verwaltungstätigkeit	264 653 600	249 000 300	242 806 967,90
1	212	Erträge aus Transfers	34 886 000	34 276 000	33 202 902,21
1	213	Finanzerträge	3 720 800	2 865 300	3 741 466,04
SU	21	Summe Erträge	303 260 400	286 141 600	279 751 336,15
1	221	Personalaufwand	78 146 600	78 128 400	72 349 595,44
1	222	Sachaufwand	109 829 400	104 626 300	93 871 961,31
1	223	Transferaufwand	121 010 200	117 601 000	114 765 728,98
1	224	Finanzaufwand	3 430 200	2 950 200	4 620 589,17
SU	22	Summe Aufwendungen	312 416 400	303 305 900	285 607 874,90
SA0	SA0	Saldo (0) Nettoergebnis (21 - 22)	-9 156 000	-17 164 300	-5 856 538,75
1	230	Entnahmen von Haushaltsrücklagen	18 423 100	15 388 400	10 591 731,23
1	240	Zuweisungen an Haushaltsrücklagen	11 791 100	3 608 100	9 914 653,86
SA01	SA01	Saldo (01) Haushaltsrücklagen (230 - 240)	6 632 000	11 780 300	677 077,37
SA00	SA00	Saldo (00) Nettoergebnis nach Haushaltsrücklagen (Saldo 0 + Saldo 01)	-2 524 000	-5 384 000	-5 179 461,38

Ergebnisvoranschlag Gesamthaushalt

MVAG Ebene	MVAG Code	Mittelverwendungs- und -aufbringungsgruppen (1. und 2. Ebene)	Voranschlag 2026	Voranschlag 2025	Ergebnis 2024
1	211	Erträge aus der operativen Verwaltungstätigkeit	264 653 600	249 000 300	242 806 967,90
2	2111	Erträge aus eigenen Abgaben	62 545 900	61 395 400	58 540 430,26
2	2112	Erträge aus Ertragsanteilen	110 095 900	104 356 800	103 611 708,82
2	2113	Erträge aus Gebühren	24 097 600	21 660 500	21 921 271,71
2	2114	Erträge aus Leistungen	37 372 700	36 022 800	33 101 047,18
2	2115	Erträge aus Besitz und wirtschaftlicher Tätigkeit	3 804 000	3 697 700	3 808 337,45
2	2116	Erträge aus Veräußerung und sonstiger Erträge	13 756 500	9 587 000	10 089 100,53
2	2117	Nicht finanzierungswirksame operative Erträge	12 981 000	12 280 100	11 735 071,95
1	212	Erträge aus Transfers	34 886 000	34 276 000	33 202 902,21
2	2121	Transferertrag von Trägern des öffentlichen Rechts	26 242 700	25 975 400	25 204 572,61
2	2122	Transferertrag von Beteiligungen	0	0	0,00
2	2123	Transferertrag von Unternehmen (mit Finanzunternehmen)	998 300	976 100	958 211,46
2	2124	Transferertrag von Haushalten und Organisationen ohne Erwerbscharakter	5 030 600	4 967 100	4 556 186,65
2	2125	Transferertrag vom Ausland	145 300	121 400	66 167,04
2	2126	Investitions- und Tilgungszuschüsse zwischen Unternehmungen und Betrieben der Gebietskörperschaft und der Gebietskörperschaft	80 000	90 000	0,00
2	2127	Nicht finanzwirksamer Transferertrag	2 389 100	2 146 000	2 417 764,45
1	213	Finanzerträge	3 720 800	2 865 300	3 741 466,04
2	2131	Erträge aus Zinsen	2 528 800	1 880 300	1 566 397,65
2	2132	Erträge aus Zinsen aus derivativen Finanzinstrumenten mit und ohne Grundgeschäft	0	0	0,00
2	2133	Erträge aus Gewinneinnahmen von marktbestimmten Betrieben	0	0	0,00
2	2134	Sonstige Finanzerträge	0	0	0,00
2	2135	Erträge aus Dividenden/Gewinnausschüttungen	1 192 000	985 000	1 075 031,95
2	2136	Sonstige nicht finanzierungswirksame Erträge	0	0	1 100 036,44
SU	21	Summe Erträge	303 260 400	286 141 600	279 751 336,15
1	221	Personalaufwand	78 146 600	78 128 400	72 349 595,44
2	2211	Personalaufwand (Bezüge, Nebengebühren, Mehrleistungen)	61 436 600	61 545 500	55 890 274,94
2	2212	Gesetzlicher und freiwilliger Sozialaufwand	15 233 800	15 024 200	13 487 524,83
2	2213	Sonstiger Personalaufwand	316 500	329 500	322 756,85
2	2214	Nicht finanzierungswirksamer Personalaufwand	1 159 700	1 229 200	2 649 038,82
1	222	Sachaufwand	109 829 400	104 626 300	93 871 961,31
2	2221	Gebrauchs- und Verbrauchsgüter, Handelswaren	5 557 800	5 559 800	4 398 954,92
2	2222	Verwaltungs- und Betriebsaufwand	6 144 900	6 629 900	4 978 735,10
2	2223	Leasing- und Mietaufwand	5 970 700	5 142 700	4 618 666,02
2	2224	Instandhaltung	7 292 800	7 218 400	6 264 016,41
2	2225	Sonstiger Sachaufwand	71 807 300	67 563 600	58 929 791,43
2	2226	Nicht finanzierungswirksamer Sachaufwand	13 055 900	12 511 900	14 681 797,43

MVAG Ebene	MVAG Code	Mittelverwendungs- und -aufbringungsgruppen (1. und 2. Ebene)	Voranschlag 2026	Voranschlag 2025	Ergebnis 2024
1	223	Transferaufwand	121 010 200	117 601 000	114 765 728,98
2	2231	Transferaufwand an Träger des öffentlichen Rechts	73 428 800	67 889 800	70 850 508,66
2	2232	Transferaufwand an Beteiligungen	0	0	0,00
2	2233	Transferaufwand an Unternehmen (mit Finanzunternehmen)	12 123 200	14 313 300	8 878 867,75
2	2234	Transferaufwand an Haushalte und Organisationen ohne Erwerbscharakter	34 728 700	34 616 500	34 043 057,85
2	2235	Transferaufwand an das Ausland	100	100	0,00
2	2236	Investitions- und Tilgungszuschüsse zwischen Unternehmungen und Betrieben der Gebietskörperschaft und der Gebietskörperschaft	729 400	781 300	993 183,95
2	2237	Nicht finanzierungswirksamer Transferaufwand	0	0	110,77
1	224	Finanzaufwand	3 430 200	2 950 200	4 620 589,17
2	2241	Aufwendungen für Zinsen	3 369 100	2 874 100	3 083 038,23
2	2242	Zinsen und sonstige Aufwendungen aus derivativen Finanzinstrumenten mit und ohne Grundgeschäft	0	0	0,00
2	2243	Gewinnentnahmen von Unternehmungen und marktbestimmten Betrieben der Gebietskörperschaft (innerhalb der Gebietskörperschaft)	0	0	0,00
2	2244	Sonstiger Finanzaufwand	61 100	76 100	210 109,85
2	2245	Nicht finanzierungswirksamer Finanzaufwand	0	0	1 327 441,09
SU	22	Summe Aufwendungen	312 416 400	303 305 900	285 607 874,90
SA0	SA0	Saldo (0) Nettoergebnis (21 - 22)	-9 156 000	-17 164 300	-5 856 538,75
1	230	Entnahmen von Haushaltsrücklagen	18 423 100	15 388 400	10 591 731,23
2	2301	Entnahmen von Haushaltsrücklagen	18 423 100	15 388 400	10 591 731,23
1	240	Zuweisungen an Haushaltsrücklagen	11 791 100	3 608 100	9 914 653,86
2	2401	Zuweisungen an Haushaltsrücklagen	11 791 100	3 608 100	9 914 653,86
SA01	SA01	Saldo (01) Haushaltsrücklagen (230 - 240)	6 632 000	11 780 300	677 077,37
SA00	SA00	Saldo (00) Nettoergebnis nach Haushaltsrücklagen (Saldo 0 + Saldo 01)	-2 524 000	-5 384 000	-5 179 461,38

Finanzierungsvoranschlag Gesamthaushalt

MVAG Ebene	MVAG Code	Mittelverwendungs- und -aufbringungsgruppen (1. Ebene)	Voranschlag 2026	Voranschlag 2025	Ergebnis 2024
1	311	Einzahlungen aus operativer Verwaltungstätigkeit	247 299 200	236 686 800	228 431 258,38
1	312	Einzahlungen aus Transfers	32 496 900	32 130 000	30 206 346,63
1	313	Einzahlungen aus Finanzerträgen	3 720 800	2 865 300	2 649 014,21
SU	31	Summe Einzahlungen Operative Gebarung	283 516 900	271 682 100	261 286 619,22
1	321	Auszahlungen aus Personalaufwand	76 986 900	76 899 200	69 771 661,64
1	322	Auszahlungen aus Sachaufwand	96 477 200	91 818 100	77 244 036,85
1	323	Auszahlungen aus Transfers	118 719 100	113 745 100	111 213 899,70
1	324	Auszahlungen aus Finanzaufwand	3 430 200	2 950 200	3 232 579,95
SU	32	Summe Auszahlungen Operative Gebarung	295 613 400	285 412 600	261 462 178,14
SA1	SA1	Saldo (1) Geldfluss aus der operativen Gebarung (31 - 32)	-12 096 500	-13 730 500	-175 558,92
1	331	Einzahlungen aus der Investitionstätigkeit	4 373 400	33 400	1 549 523,68
1	332	Einzahlungen aus der Rückzahlung von Darlehen sowie gewährten Vorschüssen	761 300	749 100	630 075,52
1	333	Einzahlungen aus Kapitaltransfers	38 285 100	7 316 100	11 111 739,41
SU	33	Summe Einzahlungen Investive Gebarung	43 419 800	8 098 600	13 291 338,61
1	341	Auszahlungen aus der Investitionstätigkeit	61 477 100	43 310 900	28 030 385,27
1	342	Auszahlungen aus der Gewährung von Darlehen sowie gewährten Vorschüssen	170 000	200 000	160 868,90
1	343	Auszahlungen aus Kapitaltransfers	2 291 100	3 855 900	6 681 771,70
SU	34	Summe Auszahlungen investive Gebarung	63 938 200	47 366 800	34 873 025,87
SA2	SA2	Saldo (2) Geldfluss aus der investiven Gebarung (33 - 34)	-20 518 400	-39 268 200	-21 581 687,26
SA3	SA3	Saldo (3) Nettofinanzierungssaldo (Saldo 1+ Saldo 2)	-32 614 900	-52 998 700	-21 757 246,18
1	351	Einzahlungen aus der Aufnahme von Finanzschulden	10 494 400	27 852 400	20 000 000,00
1	353	Einzahlungen infolge eines Kapitaltausches bei derivativen Finanzinstrumenten mit Grundgeschäft	0	0	0,00
1	355	Einzahlungen aus dem Abgang von Finanzinstrumenten	0	0	0,00
SU	35	Summe Einzahlungen aus der Finanzierungstätigkeit	10 494 400	27 852 400	20 000 000,00
1	361	Auszahlungen aus der Tilgung von Finanzschulden	10 625 200	9 573 300	8 059 901,94
1	363	Auszahlungen infolge eines Kapitaltausches bei derivativen Finanzinstrumenten mit Grundgeschäft	0	0	0,00
1	365	Auszahlungen für den Erwerb von Finanzinstrumenten	0	0	0,00
SU	36	Summe Auszahlungen aus der Finanzierungstätigkeit	10 625 200	9 573 300	8 059 901,94
SA4	SA4	Saldo (4) Geldfluss aus der Finanzierungstätigkeit (35 - 36)	-130 800	18 279 100	11 940 098,06
SA5	SA5	Saldo (5) Geldfluss aus der voranschlagswirksamen Gebarung (Saldo 3 + Saldo 4)	-32 745 700	-34 719 600	-9 817 148,12
1	411	Einzahlungen aus nicht voranschlagswirksamen Forderungen	0	0	315 640,44
1	412	Einzahlungen aus nicht voranschlagswirksamen Verbindlichkeiten	0	0	277 621 614,84
1	413	Einzahlungen aus der Aufnahme von zur Kassenstärkung eingegangenen Geldverbindlichkeiten (Barvorlagen)	0	0	0,00
SU	41	Summe Einzahlungen aus der nicht voranschlagswirksamen Gebarung	0	0	277 937 255,28
1	421	Auszahlungen aus nicht voranschlagswirksamen Forderungen	0	0	321 849,81

MVAG Ebene	MVAG Code	Mittelverwendungs- und -aufbringungsgruppen (1. Ebene)	Voranschlag 2026	Voranschlag 2025	Ergebnis 2024
1	422	Auszahlungen aus nicht voranschlagswirksamen Verbindlichkeiten	0	0	281 132 820,93
1	423	Auszahlungen zur Tilgung von zur Kassenstärkung eingegangenen Geldverbindlichkeiten (Barvorlagen)	0	0	0,00
SU	42	Summe Auszahlungen aus der nicht voranschlagswirksamen Gebarung	0	0	281 454 670,74
SA6	SA6	Saldo (6) Geldfluss aus der nicht voranschlagswirksamen Gebarung (41-42)	0	0	-3 517 415,46
SA7	SA7	Saldo (7) Veränderung an Zahlungsmitteln (Saldo 5 + Saldo 6)	-32 745 700	-34 719 600	-13 334 563,58

Finanzierungsvoranschlag Gesamthaushalt

MVAG Ebene	MVAG Code	Mittelverwendungs- und -aufbringungsgruppen (1. und 2. Ebene)	Voranschlag 2026	Voranschlag 2025	Ergebnis 2024
1	311	Einzahlungen aus operativer Verwaltungstätigkeit	247 299 200	236 686 800	228 431 258,38
2	3111	Einzahlungen aus eigenen Abgaben	62 545 900	61 395 400	58 093 177,90
2	3112	Einzahlungen aus Ertragsanteilen	110 095 900	104 356 800	103 611 708,82
2	3113	Einzahlungen aus Gebühren	24 097 600	21 660 500	21 946 091,31
2	3114	Einzahlungen aus Leistungen	37 372 700	36 022 800	31 869 779,36
2	3115	Einzahlungen aus Besitz und wirtschaftlicher Tätigkeiten	3 804 000	3 697 700	3 522 465,15
2	3116	Einzahlungen aus Veräußerung von geringwertigen Wirtschaftsgütern (GWG) und sonstige Einzahlungen	9 383 100	9 553 600	9 388 035,84
1	312	Einzahlungen aus Transfers	32 496 900	32 130 000	30 206 346,63
2	3121	Transferzahlungen von Trägern des öffentlichen Rechts	26 242 700	25 975 400	24 763 949,01
2	3122	Transferzahlungen von Beteiligungen	0	0	0,00
2	3123	Transferzahlungen von Unternehmen (inkl. Finanzunternehmen)	998 300	976 100	958 211,46
2	3124	Transferzahlungen von Haushalten und Organisationen ohne Erwerbscharakter	5 030 600	4 967 100	4 418 019,12
2	3125	Transferzahlungen vom Ausland	145 300	121 400	66 167,04
2	3126	Investitions- und Tilgungszuschüsse zwischen Unternehmungen und Betrieben der Gebietskörperschaft und der Gebietskörperschaft	80 000	90 000	0,00
1	313	Einzahlungen aus Finanzerträgen	3 720 800	2 865 300	2 649 014,21
2	3131	Einzahlungen aus Zinserträgen	2 528 800	1 880 300	1 573 982,26
2	3132	Einzahlungen aus Zinsen aus derivativen Finanzinstrumenten mit und ohne Grundgeschäft	0	0	0,00
2	3133	Einzahlungen aus Gewinnentnahmen von marktbestimmten Betrieben	0	0	0,00
2	3134	Sonstige Einzahlungen aus Finanzerträgen	0	0	0,00
2	3135	Einzahlungen aus Dividenden/Gewinnausschüttungen	1 192 000	985 000	1 075 031,95
SU	31	Summe Einzahlungen Operative Gebarung	283 516 900	271 682 100	261 286 619,22
1	321	Auszahlungen aus Personalaufwand	76 986 900	76 899 200	69 771 661,64
2	3211	Auszahlungen für Personalaufwand (Bezüge, Nebengebühren- und Mehrleistungsvergütungen)	61 436 600	61 545 500	55 901 054,02
2	3212	Auszahlungen für gesetzliche und freiwillige Sozialaufwendungen	15 233 800	15 024 200	13 548 381,40
2	3213	Auszahlungen aus sonstigem Personalaufwand	316 500	329 500	322 226,22
1	322	Auszahlungen aus Sachaufwand	96 477 200	91 818 100	77 244 036,85
2	3221	Auszahlungen für Gebrauchs- und Verbrauchsgüter, Handelswaren	5 557 800	5 559 800	4 312 541,41
2	3222	Auszahlungen für Verwaltungs- und Betriebsaufwand	6 144 900	6 629 900	5 398 772,62
2	3223	Auszahlungen für Leasing- und Mietaufwand	5 970 700	5 142 700	4 252 350,51
2	3224	Auszahlungen für Instandhaltung	7 292 800	7 218 400	5 851 785,63
2	3225	Sonstige Auszahlungen aus Sachaufwand	71 511 000	67 267 300	57 428 586,68
2	3226	Auszahlungen aus der Inanspruchnahme von Haftungen	0	0	0,00
1	323	Auszahlungen aus Transfers	118 719 100	113 745 100	111 213 899,70
2	3231	Transferzahlungen an Träger des öffentlichen Rechts	72 438 700	67 582 700	70 289 271,37
2	3232	Transferzahlungen an Beteiligungen	0	0	0,00

MVAG Ebene	MVAG Code	Mittelverwendungs- und -aufbringungsgruppen (1. und 2. Ebene)	Voranschlag 2026	Voranschlag 2025	Ergebnis 2024
2	3233	Transferzahlungen an Unternehmen (inkl. Finanzunternehmen)	11 288 500	11 534 400	7 062 448,18
2	3234	Transferzahlungen an Haushalte und Organisationen ohne Erwerbscharakter	34 262 400	33 846 600	33 150 049,04
2	3235	Transferzahlungen an das Ausland	100	100	0,00
2	3236	Investitions- und Tilgungszuschüsse zwischen Unternehmungen und Betrieben der Gebietskörperschaft und der Gebietskörperschaft	729 400	781 300	712 131,11
1	324	Auszahlungen aus Finanzaufwand	3 430 200	2 950 200	3 232 579,95
2	3241	Auszahlungen für Zinsen	3 369 100	2 874 100	3 022 220,88
2	3242	Auszahlungen für Zinsen aus derivativen Finanzinstrumenten mit und ohne Grundgeschäft	0	0	0,00
2	3243	Auszahlungen aus Gewinnentnahmen von marktbestimmten Betrieben	0	0	0,00
2	3244	Sonstige Auszahlungen aus Finanzaufwendungen	61 100	76 100	210 359,07
SU	32	Summe Auszahlungen Operative Gebarung	295 613 400	285 412 600	261 462 178,14
SA1	SA1	Saldo (1) Geldfluss aus der operativen Gebarung (31 - 32)	-12 096 500	-13 730 500	-175 558,92
1	331	Einzahlungen aus der Investitionstätigkeit	4 373 400	33 400	1 549 523,68
2	3311	Einzahlungen aus der Veräußerung von immateriellem Vermögen	0	0	0,00
2	3312	Einzahlungen aus der Veräußerung von Grundstücken und Grundstückseinrichtungen	4 280 300	300	1 461 953,58
2	3313	Einzahlungen aus der Veräußerung von Gebäuden und Bauten	0	0	0,00
2	3314	Einzahlungen aus der Veräußerung von technischen Anlagen, Fahrzeugen und Maschinen	91 600	31 600	85 376,10
2	3315	Einzahlungen aus der Veräußerung von Amts-, Betriebs- und Geschäftsausstattung	1 500	1 500	2 194,00
2	3316	Einzahlungen aus der Veräußerung von Kulturgütern	0	0	0,00
2	3317	Einzahlungen aus der Veräußerung von Beteiligungen	0	0	0,00
2	3318	Einzahlungen aus der Veräußerung von kofinanzierten Schutzbauten	0	0	0,00
1	332	Einzahlungen aus der Rückzahlung von Darlehen sowie gewährten Vorschüssen	761 300	749 100	630 075,52
2	3321	Einzahlungen aus Darlehen an Träger des öffentlichen Rechts	0	0	0,00
2	3322	Einzahlungen aus Darlehen an Beteiligungen	0	0	0,00
2	3323	Einzahlungen aus Darlehen an Unternehmen und Haushalte	591 300	579 100	515 395,52
2	3325	Einzahlungen aus Vorschüssen und Anzahlungen	170 000	170 000	114 680,00
1	333	Einzahlungen aus Kapitaltransfers	38 285 100	7 316 100	11 111 739,41
2	3331	Kapitaltransferzahlungen von Trägern des öffentlichen Rechts	21 803 600	6 813 600	10 471 751,96
2	3332	Kapitaltransferzahlungen von Beteiligungen	0	0	0,00
2	3333	Kapitaltransferzahlungen von Unternehmen	16 430 800	398 500	128 000,00
2	3334	Kapitaltransferzahlungen von Haushalten und Organisationen ohne Erwerbscharakter	50 700	104 000	511 987,45
2	3335	Kapitaltransferzahlungen vom Ausland	0	0	0,00
SU	33	Summe Einzahlungen Investive Gebarung	43 419 800	8 098 600	13 291 338,61
1	341	Auszahlungen aus der Investitionstätigkeit	61 477 100	43 310 900	28 030 385,27
2	3411	Auszahlungen für den Erwerb von immateriellem Vermögen	340 200	244 100	354 375,62
2	3412	Auszahlungen für den Erwerb von Grundstücken und Grundstückseinrichtungen	50 470 300	21 926 100	13 032 601,71
2	3413	Auszahlungen für den Erwerb von Gebäuden und Bauten	3 399 500	12 987 800	12 208 212,59
2	3414	Auszahlungen für den Erwerb von technischen Anlagen, Fahrzeugen und Maschinen	5 964 000	5 989 500	1 103 014,70
2	3415	Auszahlungen für den Erwerb von Amts-, Betriebs- und Geschäftsausstattung	1 248 100	2 124 400	1 289 794,96

MVAG Ebene	MVAG Code	Mittelverwendungs- und -aufbringungsgruppen (1. und 2. Ebene)	Voranschlag 2026	Voranschlag 2025	Ergebnis 2024
2	3416	Auszahlungen für den Erwerb von Kulturgütern	20 000	39 000	42 385,69
2	3417	Auszahlungen für den Erwerb von Beteiligungen	35 000	0	0,00
2	3418	Auszahlungen für den Erwerb von kofinanzierten Schutzbauten	0	0	0,00
1	342	Auszahlungen aus der Gewährung von Darlehen sowie gewährten Vorschüssen	170 000	200 000	160 868,90
2	3421	Auszahlungen von Darlehen an Träger des öffentlichen Rechts	0	0	0,00
2	3422	Auszahlungen von Darlehen an Beteiligungen	0	0	0,00
2	3423	Auszahlungen von Darlehen an Unternehmen und Haushalte	0	30 000	20 520,00
2	3425	Auszahlungen von Vorschüssen und Anzahlungen	170 000	170 000	140 348,90
1	343	Auszahlungen aus Kapitaltransfers	2 291 100	3 855 900	6 681 771,70
2	3431	Kapitaltransferzahlungen an Träger des öffentlichen Rechts	990 100	307 100	279 789,08
2	3432	Kapitaltransferzahlungen an Beteiligungen	0	0	0,00
2	3433	Kapitaltransferzahlungen an Unternehmen (Finanzunternehmen)	834 700	2 778 900	5 298 433,69
2	3434	Kapitaltransferzahlungen an Haushalte und Organisationen ohne Erwerbscharakter	466 300	769 900	1 103 548,93
2	3435	Kapitaltransferzahlungen an das Ausland	0	0	0,00
SU	34	Summe Auszahlungen investive Gebarung	63 938 200	47 366 800	34 873 025,87
SA2	SA2	Saldo (2) Geldfluss aus der investiven Gebarung (33 – 34)	-20 518 400	-39 268 200	-21 581 687,26
SA3	SA3	Saldo (3) Nettofinanzierungssaldo (Saldo 1+ Saldo 2)	-32 614 900	-52 998 700	-21 757 246,18
1	351	Einzahlungen aus der Aufnahme von Finanzschulden	10 494 400	27 852 400	20 000 000,00
2	3511	Einzahlungen aus empfangenen Darlehen von öffentlichen Körperschaften und Rechtsträgern	0	0	0,00
2	3512	Einzahlungen aus empfangenen Darlehen von Beteiligungen	0	0	0,00
2	3513	Einzahlungen aus empfangenen Darlehen von Unternehmen und privaten Haushalten	0	0	0,00
2	3514	Einzahlungen aus Finanzschulden (Finanzunternehmen)	10 494 400	27 852 400	20 000 000,00
2	3515	Einzahlungen aus Aufnahmen von Leasingverbindlichkeiten	0	0	0,00
1	353	Einzahlungen infolge eines Kapitaltauschs bei derivativen Finanzinstrumenten mit Grundgeschäft	0	0	0,00
2	3530	Einzahlungen infolge eines Kapitaltauschs bei derivativen Finanzinstrumenten mit Grundgeschäft	0	0	0,00
1	355	Einzahlungen aus dem Abgang von Finanzinstrumenten	0	0	0,00
2	3550	Einzahlungen aus dem Abgang von Finanzinstrumenten	0	0	0,00
SU	35	Summe Einzahlungen aus der Finanzierungstätigkeit	10 494 400	27 852 400	20 000 000,00
1	361	Auszahlungen aus der Tilgung von Finanzschulden	10 625 200	9 573 300	8 059 901,94
2	3611	Auszahlungen aus empfangenen Darlehen von öffentlichen Körperschaften und Rechtsträgern	0	0	0,00
2	3612	Auszahlungen aus empfangenen Darlehen von Beteiligungen	0	0	0,00
2	3613	Auszahlungen aus empfangenen Darlehen von Unternehmen und privaten Haushalten	0	0	0,00
2	3614	Auszahlungen aus Finanzschulden	10 625 200	9 573 300	8 059 901,94
2	3615	Auszahlungen aus Rückzahlungen von Leasingverbindlichkeiten	0	0	0,00
1	363	Auszahlungen infolge eines Kapitaltauschs bei derivativen Finanzinstrumenten mit Grundgeschäft	0	0	0,00
2	3630	Auszahlungen infolge eines Kapitaltauschs bei derivativen Finanzinstrumenten mit Grundgeschäft	0	0	0,00
1	365	Auszahlungen für den Erwerb von Finanzinstrumenten	0	0	0,00
2	3650	Auszahlungen für den Erwerb von Finanzinstrumenten	0	0	0,00
SU	36	Summe Auszahlungen aus der Finanzierungstätigkeit	10 625 200	9 573 300	8 059 901,94

MVAG Ebene	MVAG Code	Mittelverwendungs- und -aufbringungsgruppen (1. und 2. Ebene)	Voranschlag 2026	Voranschlag 2025	Ergebnis 2024
SA4	SA4	Saldo (4) Geldfluss aus der Finanzierungstätigkeit (35 - 36)	-130 800	18 279 100	11 940 098,06
SA5	SA5	Saldo (5) Geldfluss aus der voranschlagswirksamen Gebarung (Saldo 3 + Saldo 4)	-32 745 700	-34 719 600	-9 817 148,12
1	411	Einzahlungen aus nicht voranschlagswirksamen Forderungen	0	0	315 640,44
2	4110	Einzahlungen aus nicht voranschlagswirksamen Forderungen	0	0	315 640,44
1	412	Einzahlungen aus nicht voranschlagswirksamen Verbindlichkeiten	0	0	277 621 614,84
2	4120	Einzahlungen aus nicht voranschlagswirksamen Verbindlichkeiten	0	0	277 621 614,84
1	413	Einzahlungen aus der Aufnahme von zur Kassenstärkung eingegangenen Geldverbindlichkeiten (Barvorlagen)	0	0	0,00
2	4130	Einzahlungen aus der Aufnahme von zur Kassenstärkung eingegangenen Geldverbindlichkeiten (Barvorlagen)	0	0	0,00
SU	41	Summe Einzahlungen aus der nicht voranschlagswirksamen Gebarung	0	0	277 937 255,28
1	421	Auszahlungen aus nicht voranschlagswirksamen Forderungen	0	0	321 849,81
2	4210	Auszahlungen aus nicht voranschlagswirksamen Forderungen	0	0	321 849,81
1	422	Auszahlungen aus nicht voranschlagswirksamen Verbindlichkeiten	0	0	281 132 820,93
2	4220	Auszahlungen aus nicht voranschlagswirksamen Verbindlichkeiten	0	0	281 132 820,93
1	423	Auszahlungen zur Tilgung von zur Kassenstärkung eingegangenen Geldverbindlichkeiten (Barvorlagen)	0	0	0,00
2	4230	Auszahlungen zur Tilgung von zur Kassenstärkung eingegangenen Geldverbindlichkeiten (Barvorlagen)	0	0	0,00
SU	42	Summe Auszahlungen aus der nicht voranschlagswirksamen Gebarung	0	0	281 454 670,74
SA6	SA6	Saldo (6) Geldfluss aus der nicht voranschlagswirksamen Gebarung (41-42)	0	0	-3 517 415,46
SA7	SA7	Saldo (7) Veränderung an Zahlungsmitteln (Saldo 5 + Saldo 6)	-32 745 700	-34 719 600	-13 334 563,58

Anlage 5b - Voranschlagsquerschnitt

Filter: Gemeindenr.: 01, Haushaltsjahr: 2026

VQS-Pos.	Zuordnung der MVAG	Bezeichnung	Anmerkungen	Gesamthaushalt	Haushalt ohne Quasi-KG	Quasi-KG
	Mittelaufbringung (Erträge bzw. Einzahlungen und erhaltene Kapitaltransfers)					
10	3111	Einzahlungen aus eigenen Abgaben		62 545 900	62 053 500	492 400
11	2112	Erträge aus Ertragsanteilen		110 095 900	110 095 900	0
12	2113, 2114, 2115	Erträge aus Gebühren, Leistungen, Besitz und wirtschaftlicher Tätigkeit		65 274 300	39 197 300	26 077 000
13	2116	Erträge aus Veräußerungen, sonstige Erträge	ohne Gruppe (Konto) 806, 807, 899	13 756 500	8 741 500	5 015 000
14	2117	Nicht finanzierungswirksame operative Erträge	ohne Gruppe (Konto) 817, 819, 891	0	0	0
15	212	Erträge aus Transfers	ohne Gruppe (Konto) 813	32 496 900	32 458 100	38 800
16	213	Finanzerträge	ohne Gruppe (Konto) 818, 821, 825, 826	3 720 800	3 319 100	401 700
17	333	Erhaltene Kapitaltransfers		38 285 100	8 716 800	29 568 300
19	Summe 1 (Mittelaufbringung bereinigt)			326 175 400	264 582 200	61 593 200
	Mittelverwendung (Aufwendungen)					
20	2211-2213	Finanzierungswirksamer Personalaufwand		76 986 900	72 689 200	4 297 700
21	2221-2225	Finanzierungswirksamer Sachaufwand	ohne Gruppe (Konto) 799	96 773 500	75 007 700	21 765 800
22	2226	Verluste aus dem Abgang von Anlagevermögen, Rückstellungen für ausstehende Rechnungen	nur Gruppe (Konto) 683, 688	0	0	0
23	223	Transferaufwand	ohne Gruppe (Konto) 696, 761	121 010 200	118 780 800	2 229 400
24	224	Finanzaufwand	ohne Gruppe (Konto) 652, 654, 682, 694, 697, 699	3 430 200	3 113 200	317 000
29	Summe 2 (Mittelverwendung bereinigt)			298 200 800	269 590 900	28 609 900

VQS-Pos.	Zuordnung der MVAG	Bezeichnung	Anmerkungen	Gesamthaushalt	Haushalt ohne Quasi-KG	Quasi-KG
	Vermögensbildung (Sachanlagevermögen), inkl. Vorräte					
30	341	Immaterielle Vermögenswerte und Sachanlagen (Zugang/Auszahlungen)	ohne Gruppe (Konto) 080-083	61 442 100	18 360 000	43 082 100
31	331	Immaterielle Vermögenswerte und Sachanlagen (Abgang/Einzahlungen)	ohne Gruppe (Konto) 080-083, 800-806	0	0	0
32	3221	Vorräte (Saldo/Auszahlungen)	ohne Unterklasse 40-48	0	0	0
39	Summe 3 (Vermögensbildung bereinigt)			61 442 100	18 360 000	43 082 100
49	Saldo = Summe 1 - Summe 2 - Summe 3			-33 467 500	-23 368 700	-10 098 800
	Überrechnung Quasi-Kapitalgesellschaften (Quasi KG) gemäß ESVG					
50	2301	Entnahmen von Haushaltsrücklagen		n.a	n.a	12 891 700
51	2401	Zuweisungen an Haushaltsrücklagen		n.a	n.a	-3 347 400
52	332	Einzahlungen aus der Rückzahlung von Darlehen sowie gewährten Vorschüssen	ohne Gruppe (Konto) 273, 280 -282	n.a	n.a	203 200
53	342	Auszahlungen aus der Gewährung von Darlehen sowie gewährten Vorschüssen	ohne Gruppe (Konto) 273, 280 -282	n.a	n.a	0
54	351	Einzahlungen aus der Aufnahme von Finanzschulden		n.a	n.a	401 300
55	361	Auszahlungen aus der Tilgung von Finanzschulden		n.a	n.a	-2 707 500
59	Überrechnung Quasi-KG Summe aus Position 49 und Position 50 bis 55			n.a	n.a	-2 657 500
60	Finanzierungssaldo (Voranschlag)			n.a	-26 026 200	n.a
61	Erläuterungen der Gebietskörperschaft (optional):					

Ergebnisvoranschlag Bereichsbudget 0 - Vertretungskörper und allgemeine Verwaltung (Gemeinden)

MVAG Ebene	MVAG Code	Mittelverwendungs- und -aufbringungsgruppen (1. und 2. Ebene)	Voranschlag 2026	Voranschlag 2025	Ergebnis 2024
1	211	Erträge aus der operativen Verwaltungstätigkeit	20 322 300	18 971 800	17 276 734,66
2	2111	Erträge aus eigenen Abgaben	0	0	0,00
2	2112	Erträge aus Ertragsanteilen	0	0	0,00
2	2113	Erträge aus Gebühren	0	0	0,00
2	2114	Erträge aus Leistungen	7 866 100	7 212 100	6 219 188,07
2	2115	Erträge aus Besitz und wirtschaftlicher Tätigkeit	277 600	325 600	336 215,82
2	2116	Erträge aus Veräußerung und sonstiger Erträge	169 500	149 100	123 577,47
2	2117	Nicht finanzierungswirksame operative Erträge	12 009 100	11 285 000	10 597 753,30
1	212	Erträge aus Transfers	6 025 200	6 170 600	5 954 452,06
2	2121	Transferertrag von Trägern des öffentlichen Rechts	2 645 600	2 718 300	2 566 719,62
2	2122	Transferertrag von Beteiligungen	0	0	0,00
2	2123	Transferertrag von Unternehmen (mit Finanzunternehmen)	852 500	831 300	806 259,61
2	2124	Transferertrag von Haushalten und Organisationen ohne Erwerbscharakter	2 482 000	2 618 400	2 563 903,69
2	2125	Transferertrag vom Ausland	0	0	0,00
2	2126	Investitions- und Tilgungszuschüsse zwischen Unternehmungen und Betrieben der Gebietskörperschaft und der Gebietskörperschaft	0	0	0,00
2	2127	Nicht finanzwirksamer Transferertrag	45 100	2 600	17 569,14
1	213	Finanzerträge	31 000	45 100	89 334,71
2	2131	Erträge aus Zinsen	31 000	45 100	77 889,17
2	2132	Erträge aus Zinsen aus derivativen Finanzinstrumenten mit und ohne Grundgeschäft	0	0	0,00
2	2133	Erträge aus Gewinneinnahmen von marktbestimmten Betrieben	0	0	0,00
2	2134	Sonstige Finanzerträge	0	0	0,00
2	2135	Erträge aus Dividenden/Gewinnausschüttungen	0	0	0,00
2	2136	Sonstige nicht finanzierungswirksame Erträge	0	0	11 445,54
SU	21	Summe Erträge	26 378 500	25 187 500	23 320 521,43
1	221	Personalaufwand	23 387 100	23 452 900	21 188 016,89
2	2211	Personalaufwand (Bezüge, Nebengebühren, Mehrleistungen)	18 609 700	18 636 300	16 295 013,08
2	2212	Gesetzlicher und freiwilliger Sozialaufwand	4 244 200	4 213 800	3 784 079,59
2	2213	Sonstiger Personalaufwand	175 100	184 300	175 836,35
2	2214	Nicht finanzierungswirksamer Personalaufwand	358 100	418 500	933 087,87
1	222	Sachaufwand	11 133 600	11 799 600	10 249 283,80
2	2221	Gebrauchs- und Verbrauchsgüter, Handelswaren	1 116 400	1 193 100	1 012 591,45
2	2222	Verwaltungs- und Betriebsaufwand	1 193 400	1 277 700	1 026 971,50
2	2223	Leasing- und Mietaufwand	1 140 200	1 131 600	1 079 078,36
2	2224	Instandhaltung	196 500	305 600	162 401,50
2	2225	Sonstiger Sachaufwand	6 763 100	7 107 800	5 703 340,37
2	2226	Nicht finanzierungswirksamer Sachaufwand	724 000	783 800	1 264 900,62

MVAG Ebene	MVAG Code	Mittelverwendungs- und -aufbringungsgruppen (1. und 2. Ebene)	Voranschlag 2026	Voranschlag 2025	Ergebnis 2024
1	223	Transferaufwand	26 381 500	26 169 600	24 623 856,92
2	2231	Transferaufwand an Träger des öffentlichen Rechts	94 300	52 400	48 898,53
2	2232	Transferaufwand an Beteiligungen	0	0	0,00
2	2233	Transferaufwand an Unternehmen (mit Finanzunternehmen)	3 900	100 700	94 898,66
2	2234	Transferaufwand an Haushalte und Organisationen ohne Erwerbscharakter	26 283 300	26 016 500	24 480 059,73
2	2235	Transferaufwand an das Ausland	0	0	0,00
2	2236	Investitions- und Tilgungszuschüsse zwischen Unternehmungen und Betrieben der Gebietskörperschaft und der Gebietskörperschaft	0	0	0,00
2	2237	Nicht finanzierungswirksamer Transferaufwand	0	0	0,00
1	224	Finanzaufwand	85 600	104 200	131 156,35
2	2241	Aufwendungen für Zinsen	85 500	104 100	131 156,35
2	2242	Zinsen und sonstige Aufwendungen aus derivativen Finanzinstrumenten mit und ohne Grundgeschäft	0	0	0,00
2	2243	Gewinnentnahmen von Unternehmungen und marktbestimmten Betrieben der Gebietskörperschaft (innerhalb der Gebietskörperschaft)	0	0	0,00
2	2244	Sonstiger Finanzaufwand	100	100	0,00
2	2245	Nicht finanzierungswirksamer Finanzaufwand	0	0	0,00
SU	22	Summe Aufwendungen	60 987 800	61 526 300	56 192 313,96
SA0	SA0	Saldo (0) Nettoergebnis (21 - 22)	-34 609 300	-36 338 800	-32 871 792,53
1	230	Entnahmen von Haushaltsrücklagen	305 300	563 400	315 655,98
2	2301	Entnahmen von Haushaltsrücklagen	305 300	563 400	315 655,98
1	240	Zuweisungen an Haushaltsrücklagen	0	0	63 138,33
2	2401	Zuweisungen an Haushaltsrücklagen	0	0	63 138,33
SA01	SA01	Saldo (01) Haushaltsrücklagen (230 - 240)	305 300	563 400	252 517,65
SA00	SA00	Saldo (00) Nettoergebnis nach Haushaltsrücklagen (Saldo 0 + Saldo 01)	-34 304 000	-35 775 400	-32 619 274,88

Finanzierungsvoranschlag Bereichsbudget 0 - Vertretungskörper und allgemeine Verwaltung (Gemeinden)

MVAG Ebene	MVAG Code	Mittelverwendungs- und -aufbringungsgruppen (1. und 2. Ebene)	Voranschlag 2026	Voranschlag 2025	Ergebnis 2024
1	311	Einzahlungen aus operativer Verwaltungstätigkeit	8 312 100	7 685 700	6 554 022,84
2	3111	Einzahlungen aus eigenen Abgaben	0	0	0,00
2	3112	Einzahlungen aus Ertragsanteilen	0	0	0,00
2	3113	Einzahlungen aus Gebühren	0	0	0,00
2	3114	Einzahlungen aus Leistungen	7 866 100	7 212 100	6 104 899,91
2	3115	Einzahlungen aus Besitz und wirtschaftlicher Tätigkeiten	277 600	325 600	333 943,52
2	3116	Einzahlungen aus Veräußerung von geringwertigen Wirtschaftsgütern (GWG) und sonstige Einzahlungen	168 400	148 000	115 179,41
1	312	Einzahlungen aus Transfers	5 980 100	6 168 000	5 852 653,29
2	3121	Transferzahlungen von Trägern des öffentlichen Rechts	2 645 600	2 718 300	2 477 636,86
2	3122	Transferzahlungen von Beteiligungen	0	0	0,00
2	3123	Transferzahlungen von Unternehmen (inkl. Finanzunternehmen)	852 500	831 300	806 259,61
2	3124	Transferzahlungen von Haushalten und Organisationen ohne Erwerbscharakter	2 482 000	2 618 400	2 568 756,82
2	3125	Transferzahlungen vom Ausland	0	0	0,00
2	3126	Investitions- und Tilgungszuschüsse zwischen Unternehmungen und Betrieben der Gebietskörperschaft und der Gebietskörperschaft	0	0	0,00
1	313	Einzahlungen aus Finanzerträgen	31 000	45 100	77 889,17
2	3131	Einzahlungen aus Zinserträgen	31 000	45 100	77 889,17
2	3132	Einzahlungen aus Zinsen aus derivativen Finanzinstrumenten mit und ohne Grundgeschäft	0	0	0,00
2	3133	Einzahlungen aus Gewinnentnahmen von marktbestimmten Betrieben	0	0	0,00
2	3134	Sonstige Einzahlungen aus Finanzerträgen	0	0	0,00
2	3135	Einzahlungen aus Dividenden/Gewinnausschüttungen	0	0	0,00
SU	31	Summe Einzahlungen Operative Gebarung	14 323 200	13 898 800	12 484 565,30
1	321	Auszahlungen aus Personalaufwand	23 029 000	23 034 400	20 257 469,74
2	3211	Auszahlungen für Personalaufwand (Bezüge, Nebengebühren- und Mehrleistungsvergütungen)	18 609 700	18 636 300	16 297 613,51
2	3212	Auszahlungen für gesetzliche und freiwillige Sozialaufwendungen	4 244 200	4 213 800	3 784 542,42
2	3213	Auszahlungen aus sonstigem Personalaufwand	175 100	184 300	175 313,81
1	322	Auszahlungen aus Sachaufwand	10 409 100	11 015 300	9 198 440,69
2	3221	Auszahlungen für Gebrauchs- und Verbrauchsgüter, Handelswaren	1 116 400	1 193 100	997 143,55
2	3222	Auszahlungen für Verwaltungs- und Betriebsaufwand	1 193 400	1 277 700	1 090 460,26
2	3223	Auszahlungen für Leasing- und Mietaufwand	1 140 200	1 131 600	1 076 933,79
2	3224	Auszahlungen für Instandhaltung	196 500	305 600	179 763,94
2	3225	Sonstige Auszahlungen aus Sachaufwand	6 762 600	7 107 300	5 854 139,15
2	3226	Auszahlungen aus der Inanspruchnahme von Haftungen	0	0	0,00
1	323	Auszahlungen aus Transfers	26 338 100	26 166 200	24 775 412,91
2	3231	Transferzahlungen an Träger des öffentlichen Rechts	54 300	52 400	39 053,36
2	3232	Transferzahlungen an Beteiligungen	0	0	0,00
2	3233	Transferzahlungen an Unternehmen (inkl. Finanzunternehmen)	2 100	98 900	94 898,66

MVAG Ebene	MVAG Code	Mittelverwendungs- und -aufbringungsgruppen (1. und 2. Ebene)	Voranschlag 2026	Voranschlag 2025	Ergebnis 2024
2	3234	Transferzahlungen an Haushalte und Organisationen ohne Erwerbscharakter	26 281 700	26 014 900	24 641 460,89
2	3235	Transferzahlungen an das Ausland	0	0	0,00
2	3236	Investitions- und Tilgungszuschüsse zwischen Unternehmungen und Betrieben der Gebietskörperschaft und der Gebietskörperschaft	0	0	0,00
1	324	Auszahlungen aus Finanzaufwand	85 600	104 200	131 156,35
2	3241	Auszahlungen für Zinsen	85 500	104 100	131 156,35
2	3242	Auszahlungen für Zinsen aus derivativen Finanzinstrumenten mit und ohne Grundgeschäft	0	0	0,00
2	3243	Auszahlungen aus Gewinnentnahmen von marktbestimmten Betrieben	0	0	0,00
2	3244	Sonstige Auszahlungen aus Finanzaufwendungen	100	100	0,00
SU	32	Summe Auszahlungen Operative Gebarung	59 861 800	60 320 100	54 362 479,69
SA1	SA1	Saldo (1) Geldfluss aus der operativen Gebarung (31 - 32)	-45 538 600	-46 421 300	-41 877 914,39
1	331	Einzahlungen aus der Investitionstätigkeit	1 100	1 100	1 984,00
2	3311	Einzahlungen aus der Veräußerung von immateriellem Vermögen	0	0	0,00
2	3312	Einzahlungen aus der Veräußerung von Grundstücken und Grundstückseinrichtungen	0	0	0,00
2	3313	Einzahlungen aus der Veräußerung von Gebäuden und Bauten	0	0	0,00
2	3314	Einzahlungen aus der Veräußerung von technischen Anlagen, Fahrzeugen und Maschinen	0	0	0,00
2	3315	Einzahlungen aus der Veräußerung von Amts-, Betriebs- und Geschäftsausstattung	1 100	1 100	1 984,00
2	3316	Einzahlungen aus der Veräußerung von Kulturgütern	0	0	0,00
2	3317	Einzahlungen aus der Veräußerung von Beteiligungen	0	0	0,00
2	3318	Einzahlungen aus der Veräußerung von kofinanzierten Schutzbauten	0	0	0,00
1	332	Einzahlungen aus der Rückzahlung von Darlehen sowie gewährten Vorschüssen	170 000	170 000	114 680,00
2	3321	Einzahlungen aus Darlehen an Träger des öffentlichen Rechts	0	0	0,00
2	3322	Einzahlungen aus Darlehen an Beteiligungen	0	0	0,00
2	3323	Einzahlungen aus Darlehen an Unternehmen und Haushalte	0	0	0,00
2	3325	Einzahlungen aus Vorschüssen und Anzahlungen	170 000	170 000	114 680,00
1	333	Einzahlungen aus Kapitaltransfers	80 000	93 900	209 007,00
2	3331	Kapitaltransferzahlungen von Trägern des öffentlichen Rechts	80 000	93 900	209 007,00
2	3332	Kapitaltransferzahlungen von Beteiligungen	0	0	0,00
2	3333	Kapitaltransferzahlungen von Unternehmen	0	0	0,00
2	3334	Kapitaltransferzahlungen von Haushalten und Organisationen ohne Erwerbscharakter	0	0	0,00
2	3335	Kapitaltransferzahlungen vom Ausland	0	0	0,00
SU	33	Summe Einzahlungen Investive Gebarung	251 100	265 000	325 671,00
1	341	Auszahlungen aus der Investitionstätigkeit	487 700	1 068 100	945 958,88
2	3411	Auszahlungen für den Erwerb von immateriellem Vermögen	150 000	139 500	340 578,68
2	3412	Auszahlungen für den Erwerb von Grundstücken und Grundstückseinrichtungen	113 500	133 500	163 772,62
2	3413	Auszahlungen für den Erwerb von Gebäuden und Bauten	130 000	626 500	101 521,09
2	3414	Auszahlungen für den Erwerb von technischen Anlagen, Fahrzeugen und Maschinen	16 500	5 300	809,10
2	3415	Auszahlungen für den Erwerb von Amts-, Betriebs- und Geschäftsausstattung	77 700	163 300	339 277,39
2	3416	Auszahlungen für den Erwerb von Kulturgütern	0	0	0,00

MVAG Ebene	MVAG Code	Mittelverwendungs- und -aufbringungsgruppen (1. und 2. Ebene)	Voranschlag 2026	Voranschlag 2025	Ergebnis 2024
2	3417	Auszahlungen für den Erwerb von Beteiligungen	0	0	0,00
2	3418	Auszahlungen für den Erwerb von kofinanzierten Schutzbauten	0	0	0,00
1	342	Auszahlungen aus der Gewährung von Darlehen sowie gewährten Vorschüssen	170 000	170 000	140 348,90
2	3421	Auszahlungen von Darlehen an Träger des öffentlichen Rechts	0	0	0,00
2	3422	Auszahlungen von Darlehen an Beteiligungen	0	0	0,00
2	3423	Auszahlungen von Darlehen an Unternehmen und Haushalte	0	0	0,00
2	3425	Auszahlungen von Vorschüssen und Anzahlungen	170 000	170 000	140 348,90
1	343	Auszahlungen aus Kapitaltransfers	43 400	3 400	118 000,00
2	3431	Kapitaltransferzahlungen an Träger des öffentlichen Rechts	40 000	0	10 000,00
2	3432	Kapitaltransferzahlungen an Beteiligungen	0	0	0,00
2	3433	Kapitaltransferzahlungen an Unternehmen (Finanzunternehmen)	1 800	1 800	0,00
2	3434	Kapitaltransferzahlungen an Haushalte und Organisationen ohne Erwerbscharakter	1 600	1 600	108 000,00
2	3435	Kapitaltransferzahlungen an das Ausland	0	0	0,00
SU	34	Summe Auszahlungen investive Gebarung	701 100	1 241 500	1 204 307,78
SA2	SA2	Saldo (2) Geldfluss aus der investiven Gebarung (33 – 34)	-450 000	-976 500	-878 636,78
SA3	SA3	Saldo (3) Nettofinanzierungssaldo (Saldo 1+ Saldo 2)	-45 988 600	-47 397 800	-42 756 551,17
1	351	Einzahlungen aus der Aufnahme von Finanzschulden	370 300	615 300	603 320,58
2	3511	Einzahlungen aus empfangenen Darlehen von öffentlichen Körperschaften und Rechtsträgern	0	0	0,00
2	3512	Einzahlungen aus empfangenen Darlehen von Beteiligungen	0	0	0,00
2	3513	Einzahlungen aus empfangenen Darlehen von Unternehmen und privaten Haushalten	0	0	0,00
2	3514	Einzahlungen aus Finanzschulden (Finanzunternehmen)	370 300	615 300	603 320,58
2	3515	Einzahlungen aus Aufnahmen von Leasingverbindlichkeiten	0	0	0,00
1	353	Einzahlungen infolge eines Kapitaltauschs bei derivativen Finanzinstrumenten mit Grundgeschäft	0	0	0,00
2	3530	Einzahlungen infolge eines Kapitaltauschs bei derivativen Finanzinstrumenten mit Grundgeschäft	0	0	0,00
1	355	Einzahlungen aus dem Abgang von Finanzinstrumenten	0	0	0,00
2	3550	Einzahlungen aus dem Abgang von Finanzinstrumenten	0	0	0,00
SU	35	Summe Einzahlungen aus der Finanzierungstätigkeit	370 300	615 300	603 320,58
1	361	Auszahlungen aus der Tilgung von Finanzschulden	384 500	382 000	359 149,39
2	3611	Auszahlungen aus empfangenen Darlehen von öffentlichen Körperschaften und Rechtsträgern	0	0	0,00
2	3612	Auszahlungen aus empfangenen Darlehen von Beteiligungen	0	0	0,00
2	3613	Auszahlungen aus empfangenen Darlehen von Unternehmen und privaten Haushalten	0	0	0,00
2	3614	Auszahlungen aus Finanzschulden	384 500	382 000	359 149,39
2	3615	Auszahlungen aus Rückzahlungen von Leasingverbindlichkeiten	0	0	0,00
1	363	Auszahlungen infolge eines Kapitaltauschs bei derivativen Finanzinstrumenten mit Grundgeschäft	0	0	0,00
2	3630	Auszahlungen infolge eines Kapitaltauschs bei derivativen Finanzinstrumenten mit Grundgeschäft	0	0	0,00
1	365	Auszahlungen für den Erwerb von Finanzinstrumenten	0	0	0,00
2	3650	Auszahlungen für den Erwerb von Finanzinstrumenten	0	0	0,00
SU	36	Summe Auszahlungen aus der Finanzierungstätigkeit	384 500	382 000	359 149,39
SA4	SA4	Saldo (4) Geldfluss aus der Finanzierungstätigkeit (35 - 36)	-14 200	233 300	244 171,19

MVAG Ebene	MVAG Code	Mittelverwendungs- und -aufbringungsgruppen (1. und 2. Ebene)	Voranschlag 2026	Voranschlag 2025	Ergebnis 2024
SA5	SA5	Saldo (5) Geldfluss aus der voranschlagswirksamen Gebarung (Saldo 3 + Saldo 4)	-46 002 800	-47 164 500	-42 512 379,98
1	411	Einzahlungen aus nicht voranschlagswirksamen Forderungen	0	0	315 640,44
2	4110	Einzahlungen aus nicht voranschlagswirksamen Forderungen	0	0	315 640,44
1	412	Einzahlungen aus nicht voranschlagswirksamen Verbindlichkeiten	0	0	277 621 614,84
2	4120	Einzahlungen aus nicht voranschlagswirksamen Verbindlichkeiten	0	0	277 621 614,84
1	413	Einzahlungen aus der Aufnahme von zur Kassenstärkung eingegangenen Geldverbindlichkeiten (Barvorlagen)	0	0	0,00
2	4130	Einzahlungen aus der Aufnahme von zur Kassenstärkung eingegangenen Geldverbindlichkeiten (Barvorlagen)	0	0	0,00
SU	41	Summe Einzahlungen aus der nicht voranschlagswirksamen Gebarung	0	0	277 937 255,28
1	421	Auszahlungen aus nicht voranschlagswirksamen Forderungen	0	0	321 849,81
2	4210	Auszahlungen aus nicht voranschlagswirksamen Forderungen	0	0	321 849,81
1	422	Auszahlungen aus nicht voranschlagswirksamen Verbindlichkeiten	0	0	281 132 820,93
2	4220	Auszahlungen aus nicht voranschlagswirksamen Verbindlichkeiten	0	0	281 132 820,93
1	423	Auszahlungen zur Tilgung von zur Kassenstärkung eingegangenen Geldverbindlichkeiten (Barvorlagen)	0	0	0,00
2	4230	Auszahlungen zur Tilgung von zur Kassenstärkung eingegangenen Geldverbindlichkeiten (Barvorlagen)	0	0	0,00
SU	42	Summe Auszahlungen aus der nicht voranschlagswirksamen Gebarung	0	0	281 454 670,74
SA6	SA6	Saldo (6) Geldfluss aus der nicht voranschlagswirksamen Gebarung (41-42)	0	0	-3 517 415,46
SA7	SA7	Saldo (7) Veränderung an Zahlungsmitteln (Saldo 5 + Saldo 6)	-46 002 800	-47 164 500	-46 029 795,44

Ergebnisvoranschlag Bereichsbudget 1 - Öffentliche Ordnung und Sicherheit (Länder und Gemeinden)

MVAG Ebene	MVAG Code	Mittelverwendungs- und -aufbringungsgruppen (1. und 2. Ebene)	Voranschlag 2026	Voranschlag 2025	Ergebnis 2024
1	211	Erträge aus der operativen Verwaltungstätigkeit	687 400	550 000	729 819,09
2	2111	Erträge aus eigenen Abgaben	0	0	0,00
2	2112	Erträge aus Ertragsanteilen	0	0	0,00
2	2113	Erträge aus Gebühren	0	0	0,00
2	2114	Erträge aus Leistungen	567 700	523 900	644 317,92
2	2115	Erträge aus Besitz und wirtschaftlicher Tätigkeit	22 800	23 900	34 510,80
2	2116	Erträge aus Veräußerung und sonstiger Erträge	61 700	1 700	9 393,14
2	2117	Nicht finanzierungswirksame operative Erträge	35 200	500	41 597,23
1	212	Erträge aus Transfers	410 400	337 700	274 504,95
2	2121	Transferertrag von Trägern des öffentlichen Rechts	148 000	119 000	22 362,25
2	2122	Transferertrag von Beteiligungen	0	0	0,00
2	2123	Transferertrag von Unternehmen (mit Finanzunternehmen)	0	0	0,00
2	2124	Transferertrag von Haushalten und Organisationen ohne Erwerbscharakter	12 500	17 600	16 099,00
2	2125	Transferertrag vom Ausland	0	0	0,00
2	2126	Investitions- und Tilgungszuschüsse zwischen Unternehmungen und Betrieben der Gebietskörperschaft und der Gebietskörperschaft	0	0	0,00
2	2127	Nicht finanzwirksamer Transferertrag	249 900	201 100	236 043,70
1	213	Finanzerträge	0	0	0,00
2	2131	Erträge aus Zinsen	0	0	0,00
2	2132	Erträge aus Zinsen aus derivativen Finanzinstrumenten mit und ohne Grundgeschäft	0	0	0,00
2	2133	Erträge aus Gewinneinnahmen von marktbestimmten Betrieben	0	0	0,00
2	2134	Sonstige Finanzerträge	0	0	0,00
2	2135	Erträge aus Dividenden/Gewinnausschüttungen	0	0	0,00
2	2136	Sonstige nicht finanzierungswirksame Erträge	0	0	0,00
SU	21	Summe Erträge	1 097 800	887 700	1 004 324,04
1	221	Personalaufwand	3 805 100	3 911 600	3 632 371,73
2	2211	Personalaufwand (Bezüge, Nebengebühren, Mehrleistungen)	2 997 200	3 103 600	2 825 917,98
2	2212	Gesetzlicher und freiwilliger Sozialaufwand	733 100	713 100	670 630,99
2	2213	Sonstiger Personalaufwand	6 900	6 900	7 142,96
2	2214	Nicht finanzierungswirksamer Personalaufwand	67 900	88 000	128 679,80
1	222	Sachaufwand	2 997 700	2 823 200	2 494 028,15
2	2221	Gebrauchs- und Verbrauchsgüter, Handelswaren	463 700	460 600	257 365,67
2	2222	Verwaltungs- und Betriebsaufwand	333 300	365 000	286 637,38
2	2223	Leasing- und Mietaufwand	179 200	116 100	47 823,09
2	2224	Instandhaltung	288 200	294 400	440 599,62
2	2225	Sonstiger Sachaufwand	839 500	848 600	657 016,81
2	2226	Nicht finanzierungswirksamer Sachaufwand	893 800	738 500	804 585,58

MVAG Ebene	MVAG Code	Mittelverwendungs- und -aufbringungsgruppen (1. und 2. Ebene)	Voranschlag 2026	Voranschlag 2025	Ergebnis 2024
1	223	Transferaufwand	72 000	70 800	66 027,20
2	2231	Transferaufwand an Träger des öffentlichen Rechts	31 000	27 000	24 686,73
2	2232	Transferaufwand an Beteiligungen	0	0	0,00
2	2233	Transferaufwand an Unternehmen (mit Finanzunternehmen)	0	0	0,00
2	2234	Transferaufwand an Haushalte und Organisationen ohne Erwerbscharakter	41 000	43 800	41 340,47
2	2235	Transferaufwand an das Ausland	0	0	0,00
2	2236	Investitions- und Tilgungszuschüsse zwischen Unternehmungen und Betrieben der Gebietskörperschaft und der Gebietskörperschaft	0	0	0,00
2	2237	Nicht finanzierungswirksamer Transferaufwand	0	0	0,00
1	224	Finanzaufwand	24 100	29 800	38 365,48
2	2241	Aufwendungen für Zinsen	24 100	29 800	38 365,48
2	2242	Zinsen und sonstige Aufwendungen aus derivativen Finanzinstrumenten mit und ohne Grundgeschäft	0	0	0,00
2	2243	Gewinnentnahmen von Unternehmungen und marktbestimmten Betrieben der Gebietskörperschaft (innerhalb der Gebietskörperschaft)	0	0	0,00
2	2244	Sonstiger Finanzaufwand	0	0	0,00
2	2245	Nicht finanzierungswirksamer Finanzaufwand	0	0	0,00
SU	22	Summe Aufwendungen	6 898 900	6 835 400	6 230 792,56
SA0	SA0	Saldo (0) Nettoergebnis (21 - 22)	-5 801 100	-5 947 700	-5 226 468,52
1	230	Entnahmen von Haushaltsrücklagen	0	15 500	627 460,16
2	2301	Entnahmen von Haushaltsrücklagen	0	15 500	627 460,16
1	240	Zuweisungen an Haushaltsrücklagen	0	0	55 224,73
2	2401	Zuweisungen an Haushaltsrücklagen	0	0	55 224,73
SA01	SA01	Saldo (01) Haushaltsrücklagen (230 - 240)	0	15 500	572 235,43
SA00	SA00	Saldo (00) Nettoergebnis nach Haushaltsrücklagen (Saldo 0 + Saldo 01)	-5 801 100	-5 932 200	-4 654 233,09

Finanzierungsvoranschlag Bereichsbudget 1 - Öffentliche Ordnung und Sicherheit (Länder und Gemeinden)

MVAG Ebene	MVAG Code	Mittelverwendungs- und -aufbringungsgruppen (1. und 2. Ebene)	Voranschlag 2026	Voranschlag 2025	Ergebnis 2024
1	311	Einzahlungen aus operativer Verwaltungstätigkeit	591 200	548 500	634 541,41
2	3111	Einzahlungen aus eigenen Abgaben	0	0	0,00
2	3112	Einzahlungen aus Ertragsanteilen	0	0	0,00
2	3113	Einzahlungen aus Gebühren	0	0	0,00
2	3114	Einzahlungen aus Leistungen	567 700	523 900	606 954,27
2	3115	Einzahlungen aus Besitz und wirtschaftlicher Tätigkeiten	22 800	23 900	18 396,00
2	3116	Einzahlungen aus Veräußerung von geringwertigen Wirtschaftsgütern (GWG) und sonstige Einzahlungen	700	700	9 191,14
1	312	Einzahlungen aus Transfers	160 500	136 600	32 504,25
2	3121	Transferzahlungen von Trägern des öffentlichen Rechts	148 000	119 000	22 362,25
2	3122	Transferzahlungen von Beteiligungen	0	0	0,00
2	3123	Transferzahlungen von Unternehmen (inkl. Finanzunternehmen)	0	0	0,00
2	3124	Transferzahlungen von Haushalten und Organisationen ohne Erwerbscharakter	12 500	17 600	10 142,00
2	3125	Transferzahlungen vom Ausland	0	0	0,00
2	3126	Investitions- und Tilgungszuschüsse zwischen Unternehmungen und Betrieben der Gebietskörperschaft und der Gebietskörperschaft	0	0	0,00
1	313	Einzahlungen aus Finanzerträgen	0	0	0,00
2	3131	Einzahlungen aus Zinserträgen	0	0	0,00
2	3132	Einzahlungen aus Zinsen aus derivativen Finanzinstrumenten mit und ohne Grundgeschäft	0	0	0,00
2	3133	Einzahlungen aus Gewinnentnahmen von marktbestimmten Betrieben	0	0	0,00
2	3134	Sonstige Einzahlungen aus Finanzerträgen	0	0	0,00
2	3135	Einzahlungen aus Dividenden/Gewinnausschüttungen	0	0	0,00
SU	31	Summe Einzahlungen Operative Gebarung	751 700	685 100	667 045,66
1	321	Auszahlungen aus Personalaufwand	3 737 200	3 823 600	3 501 825,41
2	3211	Auszahlungen für Personalaufwand (Bezüge, Nebengebühren- und Mehrleistungsvergütungen)	2 997 200	3 103 600	2 824 376,29
2	3212	Auszahlungen für gesetzliche und freiwillige Sozialaufwendungen	733 100	713 100	670 278,68
2	3213	Auszahlungen aus sonstigem Personalaufwand	6 900	6 900	7 170,44
1	322	Auszahlungen aus Sachaufwand	2 103 400	2 084 200	1 734 584,50
2	3221	Auszahlungen für Gebrauchs- und Verbrauchsgüter, Handelswaren	463 700	460 600	245 147,19
2	3222	Auszahlungen für Verwaltungs- und Betriebsaufwand	333 300	365 000	333 813,35
2	3223	Auszahlungen für Leasing- und Mietaufwand	179 200	116 100	46 564,00
2	3224	Auszahlungen für Instandhaltung	288 200	294 400	438 198,35
2	3225	Sonstige Auszahlungen aus Sachaufwand	839 000	848 100	670 861,61
2	3226	Auszahlungen aus der Inanspruchnahme von Haftungen	0	0	0,00
1	323	Auszahlungen aus Transfers	72 000	70 800	63 427,60
2	3231	Transferzahlungen an Träger des öffentlichen Rechts	31 000	27 000	24 287,13
2	3232	Transferzahlungen an Beteiligungen	0	0	0,00
2	3233	Transferzahlungen an Unternehmen (inkl. Finanzunternehmen)	0	0	0,00

MVAG Ebene	MVAG Code	Mittelverwendungs- und -aufbringungsgruppen (1. und 2. Ebene)	Voranschlag 2026	Voranschlag 2025	Ergebnis 2024
2	3234	Transferzahlungen an Haushalte und Organisationen ohne Erwerbscharakter	41 000	43 800	39 140,47
2	3235	Transferzahlungen an das Ausland	0	0	0,00
2	3236	Investitions- und Tilgungszuschüsse zwischen Unternehmungen und Betrieben der Gebietskörperschaft und der Gebietskörperschaft	0	0	0,00
1	324	Auszahlungen aus Finanzaufwand	24 100	29 800	38 365,48
2	3241	Auszahlungen für Zinsen	24 100	29 800	38 365,48
2	3242	Auszahlungen für Zinsen aus derivativen Finanzinstrumenten mit und ohne Grundgeschäft	0	0	0,00
2	3243	Auszahlungen aus Gewinnentnahmen von marktbestimmten Betrieben	0	0	0,00
2	3244	Sonstige Auszahlungen aus Finanzaufwendungen	0	0	0,00
SU	32	Summe Auszahlungen Operative Gebarung	5 936 700	6 008 400	5 338 202,99
SA1	SA1	Saldo (1) Geldfluss aus der operativen Gebarung (31 - 32)	-5 185 000	-5 323 300	-4 671 157,33
1	331	Einzahlungen aus der Investitionstätigkeit	61 000	1 000	0,00
2	3311	Einzahlungen aus der Veräußerung von immateriellem Vermögen	0	0	0,00
2	3312	Einzahlungen aus der Veräußerung von Grundstücken und Grundstückseinrichtungen	0	0	0,00
2	3313	Einzahlungen aus der Veräußerung von Gebäuden und Bauten	0	0	0,00
2	3314	Einzahlungen aus der Veräußerung von technischen Anlagen, Fahrzeugen und Maschinen	61 000	1 000	0,00
2	3315	Einzahlungen aus der Veräußerung von Amts-, Betriebs- und Geschäftsausstattung	0	0	0,00
2	3316	Einzahlungen aus der Veräußerung von Kulturgütern	0	0	0,00
2	3317	Einzahlungen aus der Veräußerung von Beteiligungen	0	0	0,00
2	3318	Einzahlungen aus der Veräußerung von kofinanzierten Schutzbauten	0	0	0,00
1	332	Einzahlungen aus der Rückzahlung von Darlehen sowie gewährten Vorschüssen	0	0	0,00
2	3321	Einzahlungen aus Darlehen an Träger des öffentlichen Rechts	0	0	0,00
2	3322	Einzahlungen aus Darlehen an Beteiligungen	0	0	0,00
2	3323	Einzahlungen aus Darlehen an Unternehmen und Haushalte	0	0	0,00
2	3325	Einzahlungen aus Vorschüssen und Anzahlungen	0	0	0,00
1	333	Einzahlungen aus Kapitaltransfers	762 000	302 000	536 395,30
2	3331	Kapitaltransferzahlungen von Trägern des öffentlichen Rechts	762 000	299 000	536 395,30
2	3332	Kapitaltransferzahlungen von Beteiligungen	0	0	0,00
2	3333	Kapitaltransferzahlungen von Unternehmen	0	0	0,00
2	3334	Kapitaltransferzahlungen von Haushalten und Organisationen ohne Erwerbscharakter	0	3 000	0,00
2	3335	Kapitaltransferzahlungen vom Ausland	0	0	0,00
SU	33	Summe Einzahlungen Investive Gebarung	823 000	303 000	536 395,30
1	341	Auszahlungen aus der Investitionstätigkeit	3 062 800	2 615 900	1 427 701,52
2	3411	Auszahlungen für den Erwerb von immateriellem Vermögen	1 000	2 000	0,00
2	3412	Auszahlungen für den Erwerb von Grundstücken und Grundstückseinrichtungen	31 000	44 000	146 862,29
2	3413	Auszahlungen für den Erwerb von Gebäuden und Bauten	230 000	10 000	837 669,47
2	3414	Auszahlungen für den Erwerb von technischen Anlagen, Fahrzeugen und Maschinen	2 714 000	2 464 900	338 691,98
2	3415	Auszahlungen für den Erwerb von Amts-, Betriebs- und Geschäftsausstattung	86 800	95 000	104 477,78
2	3416	Auszahlungen für den Erwerb von Kulturgütern	0	0	0,00

MVAG Ebene	MVAG Code	Mittelverwendungs- und -aufbringungsgruppen (1. und 2. Ebene)	Voranschlag 2026	Voranschlag 2025	Ergebnis 2024
2	3417	Auszahlungen für den Erwerb von Beteiligungen	0	0	0,00
2	3418	Auszahlungen für den Erwerb von kofinanzierten Schutzbauten	0	0	0,00
1	342	Auszahlungen aus der Gewährung von Darlehen sowie gewährten Vorschüssen	0	0	0,00
2	3421	Auszahlungen von Darlehen an Träger des öffentlichen Rechts	0	0	0,00
2	3422	Auszahlungen von Darlehen an Beteiligungen	0	0	0,00
2	3423	Auszahlungen von Darlehen an Unternehmen und Haushalte	0	0	0,00
2	3425	Auszahlungen von Vorschüssen und Anzahlungen	0	0	0,00
1	343	Auszahlungen aus Kapitaltransfers	0	0	0,00
2	3431	Kapitaltransferzahlungen an Träger des öffentlichen Rechts	0	0	0,00
2	3432	Kapitaltransferzahlungen an Beteiligungen	0	0	0,00
2	3433	Kapitaltransferzahlungen an Unternehmen (Finanzunternehmen)	0	0	0,00
2	3434	Kapitaltransferzahlungen an Haushalte und Organisationen ohne Erwerbscharakter	0	0	0,00
2	3435	Kapitaltransferzahlungen an das Ausland	0	0	0,00
SU	34	Summe Auszahlungen investive Gebarung	3 062 800	2 615 900	1 427 701,52
SA2	SA2	Saldo (2) Geldfluss aus der investiven Gebarung (33 – 34)	-2 239 800	-2 312 900	-891 306,22
SA3	SA3	Saldo (3) Nettofinanzierungssaldo (Saldo 1+ Saldo 2)	-7 424 800	-7 636 200	-5 562 463,55
1	351	Einzahlungen aus der Aufnahme von Finanzschulden	2 240 800	2 298 400	917 299,19
2	3511	Einzahlungen aus empfangenen Darlehen von öffentlichen Körperschaften und Rechtsträgern	0	0	0,00
2	3512	Einzahlungen aus empfangenen Darlehen von Beteiligungen	0	0	0,00
2	3513	Einzahlungen aus empfangenen Darlehen von Unternehmen und privaten Haushalten	0	0	0,00
2	3514	Einzahlungen aus Finanzschulden (Finanzunternehmen)	2 240 800	2 298 400	917 299,19
2	3515	Einzahlungen aus Aufnahmen von Leasingverbindlichkeiten	0	0	0,00
1	353	Einzahlungen infolge eines Kapitaltausches bei derivativen Finanzinstrumenten mit Grundgeschäft	0	0	0,00
2	3530	Einzahlungen infolge eines Kapitaltausches bei derivativen Finanzinstrumenten mit Grundgeschäft	0	0	0,00
1	355	Einzahlungen aus dem Abgang von Finanzinstrumenten	0	0	0,00
2	3550	Einzahlungen aus dem Abgang von Finanzinstrumenten	0	0	0,00
SU	35	Summe Einzahlungen aus der Finanzierungstätigkeit	2 240 800	2 298 400	917 299,19
1	361	Auszahlungen aus der Tilgung von Finanzschulden	109 500	125 300	118 741,53
2	3611	Auszahlungen aus empfangenen Darlehen von öffentlichen Körperschaften und Rechtsträgern	0	0	0,00
2	3612	Auszahlungen aus empfangenen Darlehen von Beteiligungen	0	0	0,00
2	3613	Auszahlungen aus empfangenen Darlehen von Unternehmen und privaten Haushalten	0	0	0,00
2	3614	Auszahlungen aus Finanzschulden	109 500	125 300	118 741,53
2	3615	Auszahlungen aus Rückzahlungen von Leasingverbindlichkeiten	0	0	0,00
1	363	Auszahlungen infolge eines Kapitaltausches bei derivativen Finanzinstrumenten mit Grundgeschäft	0	0	0,00
2	3630	Auszahlungen infolge eines Kapitaltausches bei derivativen Finanzinstrumenten mit Grundgeschäft	0	0	0,00
1	365	Auszahlungen für den Erwerb von Finanzinstrumenten	0	0	0,00
2	3650	Auszahlungen für den Erwerb von Finanzinstrumenten	0	0	0,00
SU	36	Summe Auszahlungen aus der Finanzierungstätigkeit	109 500	125 300	118 741,53
SA4	SA4	Saldo (4) Geldfluss aus der Finanzierungstätigkeit (35 - 36)	2 131 300	2 173 100	798 557,66

MVAG Ebene	MVAG Code	Mittelverwendungs- und -aufbringungsgruppen (1. und 2. Ebene)	Voranschlag 2026	Voranschlag 2025	Ergebnis 2024
SA5	SA5	Saldo (5) Geldfluss aus der voranschlagswirksamen Gebarung (Saldo 3 + Saldo 4)	-5 293 500	-5 463 100	-4 763 905,89
1	411	Einzahlungen aus nicht voranschlagswirksamen Forderungen	0	0	0,00
2	4110	Einzahlungen aus nicht voranschlagswirksamen Forderungen	0	0	0,00
1	412	Einzahlungen aus nicht voranschlagswirksamen Verbindlichkeiten	0	0	0,00
2	4120	Einzahlungen aus nicht voranschlagswirksamen Verbindlichkeiten	0	0	0,00
1	413	Einzahlungen aus der Aufnahme von zur Kassenstärkung eingegangenen Geldverbindlichkeiten (Barvorlagen)	0	0	0,00
2	4130	Einzahlungen aus der Aufnahme von zur Kassenstärkung eingegangenen Geldverbindlichkeiten (Barvorlagen)	0	0	0,00
SU	41	Summe Einzahlungen aus der nicht voranschlagswirksamen Gebarung	0	0	0,00
1	421	Auszahlungen aus nicht voranschlagswirksamen Forderungen	0	0	0,00
2	4210	Auszahlungen aus nicht voranschlagswirksamen Forderungen	0	0	0,00
1	422	Auszahlungen aus nicht voranschlagswirksamen Verbindlichkeiten	0	0	0,00
2	4220	Auszahlungen aus nicht voranschlagswirksamen Verbindlichkeiten	0	0	0,00
1	423	Auszahlungen zur Tilgung von zur Kassenstärkung eingegangenen Geldverbindlichkeiten (Barvorlagen)	0	0	0,00
2	4230	Auszahlungen zur Tilgung von zur Kassenstärkung eingegangenen Geldverbindlichkeiten (Barvorlagen)	0	0	0,00
SU	42	Summe Auszahlungen aus der nicht voranschlagswirksamen Gebarung	0	0	0,00
SA6	SA6	Saldo (6) Geldfluss aus der nicht voranschlagswirksamen Gebarung (41-42)	0	0	0,00
SA7	SA7	Saldo (7) Veränderung an Zahlungsmitteln (Saldo 5 + Saldo 6)	-5 293 500	-5 463 100	-4 763 905,89

Ergebnisvoranschlag Bereichsbudget 2 - Unterricht, Erziehung, Sport und Wissenschaft (Länder und Gemeinden)

MVAG Ebene	MVAG Code	Mittelverwendungs- und -aufbringungsgruppen (1. und 2. Ebene)	Voranschlag 2026	Voranschlag 2025	Ergebnis 2024
1	211	Erträge aus der operativen Verwaltungstätigkeit	5 173 400	4 991 700	5 291 335,12
2	2111	Erträge aus eigenen Abgaben	0	0	0,00
2	2112	Erträge aus Ertragsanteilen	0	0	0,00
2	2113	Erträge aus Gebühren	0	0	0,00
2	2114	Erträge aus Leistungen	4 411 500	4 039 600	3 831 707,13
2	2115	Erträge aus Besitz und wirtschaftlicher Tätigkeit	459 400	464 300	434 356,43
2	2116	Erträge aus Veräußerung und sonstiger Erträge	270 100	337 900	859 047,63
2	2117	Nicht finanzierungswirksame operative Erträge	32 400	149 900	166 223,93
1	212	Erträge aus Transfers	9 019 400	9 074 600	10 549 061,17
2	2121	Transferertrag von Trägern des öffentlichen Rechts	8 032 500	8 153 300	9 450 967,35
2	2122	Transferertrag von Beteiligungen	0	0	0,00
2	2123	Transferertrag von Unternehmen (mit Finanzunternehmen)	500	500	0,00
2	2124	Transferertrag von Haushalten und Organisationen ohne Erwerbscharakter	0	0	0,00
2	2125	Transferertrag vom Ausland	63 000	55 000	66 167,04
2	2126	Investitions- und Tilgungszuschüsse zwischen Unternehmungen und Betrieben der Gebietskörperschaft und der Gebietskörperschaft	0	0	0,00
2	2127	Nicht finanzwirksamer Transferertrag	923 400	865 800	1 031 926,78
1	213	Finanzerträge	0	0	0,00
2	2131	Erträge aus Zinsen	0	0	0,00
2	2132	Erträge aus Zinsen aus derivativen Finanzinstrumenten mit und ohne Grundgeschäft	0	0	0,00
2	2133	Erträge aus Gewinneinnahmen von marktbestimmten Betrieben	0	0	0,00
2	2134	Sonstige Finanzerträge	0	0	0,00
2	2135	Erträge aus Dividenden/Gewinnausschüttungen	0	0	0,00
2	2136	Sonstige nicht finanzierungswirksame Erträge	0	0	0,00
SU	21	Summe Erträge	14 192 800	14 066 300	15 840 396,29
1	221	Personalaufwand	21 758 900	21 133 600	18 430 386,22
2	2211	Personalaufwand (Bezüge, Nebengebühren, Mehrleistungen)	17 036 200	16 426 300	14 036 936,41
2	2212	Gesetzlicher und freiwilliger Sozialaufwand	4 486 500	4 333 800	3 630 027,33
2	2213	Sonstiger Personalaufwand	40 500	42 500	42 639,42
2	2214	Nicht finanzierungswirksamer Personalaufwand	195 700	331 000	720 783,06
1	222	Sachaufwand	19 653 100	17 199 700	17 389 111,20
2	2221	Gebrauchs- und Verbrauchsgüter, Handelswaren	1 213 200	1 245 500	1 055 682,33
2	2222	Verwaltungs- und Betriebsaufwand	1 850 500	2 072 900	1 494 144,40
2	2223	Leasing- und Mietaufwand	664 400	486 000	530 924,84
2	2224	Instandhaltung	1 499 900	1 346 600	1 119 887,68
2	2225	Sonstiger Sachaufwand	11 104 600	8 909 900	8 152 760,78
2	2226	Nicht finanzierungswirksamer Sachaufwand	3 320 500	3 138 800	5 035 711,17

MVAG Ebene	MVAG Code	Mittelverwendungs- und -aufbringungsgruppen (1. und 2. Ebene)	Voranschlag 2026	Voranschlag 2025	Ergebnis 2024
1	223	Transferaufwand	15 332 700	15 944 900	13 169 742,19
2	2231	Transferaufwand an Träger des öffentlichen Rechts	5 473 200	5 012 800	5 483 231,90
2	2232	Transferaufwand an Beteiligungen	0	0	0,00
2	2233	Transferaufwand an Unternehmen (mit Finanzunternehmen)	4 722 600	5 984 000	1 525 200,00
2	2234	Transferaufwand an Haushalte und Organisationen ohne Erwerbscharakter	5 136 900	4 948 100	6 161 310,29
2	2235	Transferaufwand an das Ausland	0	0	0,00
2	2236	Investitions- und Tilgungszuschüsse zwischen Unternehmungen und Betrieben der Gebietskörperschaft und der Gebietskörperschaft	0	0	0,00
2	2237	Nicht finanzierungswirksamer Transferaufwand	0	0	0,00
1	224	Finanzaufwand	269 600	334 200	429 463,15
2	2241	Aufwendungen für Zinsen	269 600	334 200	429 463,15
2	2242	Zinsen und sonstige Aufwendungen aus derivativen Finanzinstrumenten mit und ohne Grundgeschäft	0	0	0,00
2	2243	Gewinnentnahmen von Unternehmungen und marktbestimmten Betrieben der Gebietskörperschaft (innerhalb der Gebietskörperschaft)	0	0	0,00
2	2244	Sonstiger Finanzaufwand	0	0	0,00
2	2245	Nicht finanzierungswirksamer Finanzaufwand	0	0	0,00
SU	22	Summe Aufwendungen	57 014 300	54 612 400	49 418 702,76
SA0	SA0	Saldo (0) Nettoergebnis (21 - 22)	-42 821 500	-40 546 100	-33 578 306,47
1	230	Entnahmen von Haushaltsrücklagen	364 500	6 390 000	3 116 480,48
2	2301	Entnahmen von Haushaltsrücklagen	364 500	6 390 000	3 116 480,48
1	240	Zuweisungen an Haushaltsrücklagen	2 868 000	371 400	966 094,74
2	2401	Zuweisungen an Haushaltsrücklagen	2 868 000	371 400	966 094,74
SA01	SA01	Saldo (01) Haushaltsrücklagen (230 - 240)	-2 503 500	6 018 600	2 150 385,74
SA00	SA00	Saldo (00) Nettoergebnis nach Haushaltsrücklagen (Saldo 0 + Saldo 01)	-45 325 000	-34 527 500	-31 427 920,73

Finanzierungsvoranschlag Bereichsbudget 2 - Unterricht, Erziehung, Sport und Wissenschaft (Länder und Gemeinden)

MVAG Ebene	MVAG Code	Mittelverwendungs- und -aufbringungsgruppen (1. und 2. Ebene)	Voranschlag 2026	Voranschlag 2025	Ergebnis 2024
1	311	Einzahlungen aus operativer Verwaltungstätigkeit	5 140 900	4 841 700	5 230 311,65
2	3111	Einzahlungen aus eigenen Abgaben	0	0	0,00
2	3112	Einzahlungen aus Ertragsanteilen	0	0	0,00
2	3113	Einzahlungen aus Gebühren	0	0	0,00
2	3114	Einzahlungen aus Leistungen	4 411 500	4 039 600	3 690 383,63
2	3115	Einzahlungen aus Besitz und wirtschaftlicher Tätigkeiten	459 400	464 300	392 458,03
2	3116	Einzahlungen aus Veräußerung von geringwertigen Wirtschaftsgütern (GWG) und sonstige Einzahlungen	270 000	337 800	1 147 469,99
1	312	Einzahlungen aus Transfers	8 096 000	8 208 800	9 542 248,39
2	3121	Transferzahlungen von Trägern des öffentlichen Rechts	8 032 500	8 153 300	9 476 081,35
2	3122	Transferzahlungen von Beteiligungen	0	0	0,00
2	3123	Transferzahlungen von Unternehmen (inkl. Finanzunternehmen)	500	500	0,00
2	3124	Transferzahlungen von Haushalten und Organisationen ohne Erwerbscharakter	0	0	0,00
2	3125	Transferzahlungen vom Ausland	63 000	55 000	66 167,04
2	3126	Investitions- und Tilgungszuschüsse zwischen Unternehmungen und Betrieben der Gebietskörperschaft und der Gebietskörperschaft	0	0	0,00
1	313	Einzahlungen aus Finanzerträgen	0	0	0,00
2	3131	Einzahlungen aus Zinserträgen	0	0	0,00
2	3132	Einzahlungen aus Zinsen aus derivativen Finanzinstrumenten mit und ohne Grundgeschäft	0	0	0,00
2	3133	Einzahlungen aus Gewinnentnahmen von marktbestimmten Betrieben	0	0	0,00
2	3134	Sonstige Einzahlungen aus Finanzerträgen	0	0	0,00
2	3135	Einzahlungen aus Dividenden/Gewinnausschüttungen	0	0	0,00
SU	31	Summe Einzahlungen Operative Gebarung	13 236 900	13 050 500	14 772 560,04
1	321	Auszahlungen aus Personalaufwand	21 563 200	20 802 600	17 712 035,02
2	3211	Auszahlungen für Personalaufwand (Bezüge, Nebengebühren- und Mehrleistungsvergütungen)	17 036 200	16 426 300	14 039 446,26
2	3212	Auszahlungen für gesetzliche und freiwillige Sozialaufwendungen	4 486 500	4 333 800	3 629 935,60
2	3213	Auszahlungen aus sonstigem Personalaufwand	40 500	42 500	42 653,16
1	322	Auszahlungen aus Sachaufwand	16 322 400	14 050 700	12 532 867,49
2	3221	Auszahlungen für Gebrauchs- und Verbrauchsgüter, Handelswaren	1 213 200	1 245 500	1 016 385,24
2	3222	Auszahlungen für Verwaltungs- und Betriebsaufwand	1 850 500	2 072 900	1 746 750,48
2	3223	Auszahlungen für Leasing- und Mietaufwand	664 400	486 000	498 671,70
2	3224	Auszahlungen für Instandhaltung	1 499 900	1 346 600	1 165 992,80
2	3225	Sonstige Auszahlungen aus Sachaufwand	11 094 400	8 899 700	8 105 067,27
2	3226	Auszahlungen aus der Inanspruchnahme von Haftungen	0	0	0,00
1	323	Auszahlungen aus Transfers	14 991 700	13 974 800	12 442 621,51
2	3231	Transferzahlungen an Träger des öffentlichen Rechts	5 473 100	5 012 700	5 483 231,90
2	3232	Transferzahlungen an Beteiligungen	0	0	0,00
2	3233	Transferzahlungen an Unternehmen (inkl. Finanzunternehmen)	4 721 600	4 585 000	1 495 200,00

MVAG Ebene	MVAG Code	Mittelverwendungs- und -aufbringungsgruppen (1. und 2. Ebene)	Voranschlag 2026	Voranschlag 2025	Ergebnis 2024
2	3234	Transferzahlungen an Haushalte und Organisationen ohne Erwerbscharakter	4 797 000	4 377 100	5 464 189,61
2	3235	Transferzahlungen an das Ausland	0	0	0,00
2	3236	Investitions- und Tilgungszuschüsse zwischen Unternehmungen und Betrieben der Gebietskörperschaft und der Gebietskörperschaft	0	0	0,00
1	324	Auszahlungen aus Finanzaufwand	269 600	334 200	429 463,15
2	3241	Auszahlungen für Zinsen	269 600	334 200	429 463,15
2	3242	Auszahlungen für Zinsen aus derivativen Finanzinstrumenten mit und ohne Grundgeschäft	0	0	0,00
2	3243	Auszahlungen aus Gewinnentnahmen von marktbestimmten Betrieben	0	0	0,00
2	3244	Sonstige Auszahlungen aus Finanzaufwendungen	0	0	0,00
SU	32	Summe Auszahlungen Operative Gebarung	53 146 900	49 162 300	43 116 987,17
SA1	SA1	Saldo (1) Geldfluss aus der operativen Gebarung (31 - 32)	-39 910 000	-36 111 800	-28 344 427,13
1	331	Einzahlungen aus der Investitionstätigkeit	100	100	0,00
2	3311	Einzahlungen aus der Veräußerung von immateriellem Vermögen	0	0	0,00
2	3312	Einzahlungen aus der Veräußerung von Grundstücken und Grundstückseinrichtungen	100	100	0,00
2	3313	Einzahlungen aus der Veräußerung von Gebäuden und Bauten	0	0	0,00
2	3314	Einzahlungen aus der Veräußerung von technischen Anlagen, Fahrzeugen und Maschinen	0	0	0,00
2	3315	Einzahlungen aus der Veräußerung von Amts-, Betriebs- und Geschäftsausstattung	0	0	0,00
2	3316	Einzahlungen aus der Veräußerung von Kulturgütern	0	0	0,00
2	3317	Einzahlungen aus der Veräußerung von Beteiligungen	0	0	0,00
2	3318	Einzahlungen aus der Veräußerung von kofinanzierten Schutzbauten	0	0	0,00
1	332	Einzahlungen aus der Rückzahlung von Darlehen sowie gewährten Vorschüssen	0	0	0,00
2	3321	Einzahlungen aus Darlehen an Träger des öffentlichen Rechts	0	0	0,00
2	3322	Einzahlungen aus Darlehen an Beteiligungen	0	0	0,00
2	3323	Einzahlungen aus Darlehen an Unternehmen und Haushalte	0	0	0,00
2	3325	Einzahlungen aus Vorschüssen und Anzahlungen	0	0	0,00
1	333	Einzahlungen aus Kapitaltransfers	4 498 000	3 471 800	5 756 950,92
2	3331	Kapitaltransferzahlungen von Trägern des öffentlichen Rechts	4 498 000	3 471 800	5 756 950,92
2	3332	Kapitaltransferzahlungen von Beteiligungen	0	0	0,00
2	3333	Kapitaltransferzahlungen von Unternehmen	0	0	0,00
2	3334	Kapitaltransferzahlungen von Haushalten und Organisationen ohne Erwerbscharakter	0	0	0,00
2	3335	Kapitaltransferzahlungen vom Ausland	0	0	0,00
SU	33	Summe Einzahlungen Investive Gebarung	4 498 100	3 471 900	5 756 950,92
1	341	Auszahlungen aus der Investitionstätigkeit	2 543 300	14 535 700	10 948 724,74
2	3411	Auszahlungen für den Erwerb von immateriellem Vermögen	4 500	47 400	7 188,95
2	3412	Auszahlungen für den Erwerb von Grundstücken und Grundstückseinrichtungen	136 700	1 200 300	389 329,37
2	3413	Auszahlungen für den Erwerb von Gebäuden und Bauten	1 994 500	11 541 300	9 921 905,10
2	3414	Auszahlungen für den Erwerb von technischen Anlagen, Fahrzeugen und Maschinen	44 800	457 600	63 779,07
2	3415	Auszahlungen für den Erwerb von Amts-, Betriebs- und Geschäftsausstattung	357 800	1 283 100	560 227,25
2	3416	Auszahlungen für den Erwerb von Kulturgütern	5 000	6 000	6 295,00

MVAG Ebene	MVAG Code	Mittelverwendungs- und -aufbringungsgruppen (1. und 2. Ebene)	Voranschlag 2026	Voranschlag 2025	Ergebnis 2024
2	3417	Auszahlungen für den Erwerb von Beteiligungen	0	0	0,00
2	3418	Auszahlungen für den Erwerb von kofinanzierten Schutzbauten	0	0	0,00
1	342	Auszahlungen aus der Gewährung von Darlehen sowie gewährten Vorschüssen	0	0	0,00
2	3421	Auszahlungen von Darlehen an Träger des öffentlichen Rechts	0	0	0,00
2	3422	Auszahlungen von Darlehen an Beteiligungen	0	0	0,00
2	3423	Auszahlungen von Darlehen an Unternehmen und Haushalte	0	0	0,00
2	3425	Auszahlungen von Vorschüssen und Anzahlungen	0	0	0,00
1	343	Auszahlungen aus Kapitaltransfers	341 000	1 970 100	3 460 621,62
2	3431	Kapitaltransferzahlungen an Träger des öffentlichen Rechts	100	100	0,00
2	3432	Kapitaltransferzahlungen an Beteiligungen	0	0	0,00
2	3433	Kapitaltransferzahlungen an Unternehmen (Finanzunternehmen)	1 000	1 399 000	2 780 000,00
2	3434	Kapitaltransferzahlungen an Haushalte und Organisationen ohne Erwerbscharakter	339 900	571 000	680 621,62
2	3435	Kapitaltransferzahlungen an das Ausland	0	0	0,00
SU	34	Summe Auszahlungen investive Gebarung	2 884 300	16 505 800	14 409 346,36
SA2	SA2	Saldo (2) Geldfluss aus der investiven Gebarung (33 – 34)	1 613 800	-13 033 900	-8 652 395,44
SA3	SA3	Saldo (3) Nettofinanzierungssaldo (Saldo 1+ Saldo 2)	-38 296 200	-49 145 700	-36 996 822,57
1	351	Einzahlungen aus der Aufnahme von Finanzschulden	816 800	6 956 600	6 130 042,67
2	3511	Einzahlungen aus empfangenen Darlehen von öffentlichen Körperschaften und Rechtsträgern	0	0	0,00
2	3512	Einzahlungen aus empfangenen Darlehen von Beteiligungen	0	0	0,00
2	3513	Einzahlungen aus empfangenen Darlehen von Unternehmen und privaten Haushalten	0	0	0,00
2	3514	Einzahlungen aus Finanzschulden (Finanzunternehmen)	816 800	6 956 600	6 130 042,67
2	3515	Einzahlungen aus Aufnahmen von Leasingverbindlichkeiten	0	0	0,00
1	353	Einzahlungen infolge eines Kapitaltauschs bei derivativen Finanzinstrumenten mit Grundgeschäft	0	0	0,00
2	3530	Einzahlungen infolge eines Kapitaltauschs bei derivativen Finanzinstrumenten mit Grundgeschäft	0	0	0,00
1	355	Einzahlungen aus dem Abgang von Finanzinstrumenten	0	0	0,00
2	3550	Einzahlungen aus dem Abgang von Finanzinstrumenten	0	0	0,00
SU	35	Summe Einzahlungen aus der Finanzierungstätigkeit	816 800	6 956 600	6 130 042,67
1	361	Auszahlungen aus der Tilgung von Finanzschulden	1 291 500	1 320 000	1 229 047,75
2	3611	Auszahlungen aus empfangenen Darlehen von öffentlichen Körperschaften und Rechtsträgern	0	0	0,00
2	3612	Auszahlungen aus empfangenen Darlehen von Beteiligungen	0	0	0,00
2	3613	Auszahlungen aus empfangenen Darlehen von Unternehmen und privaten Haushalten	0	0	0,00
2	3614	Auszahlungen aus Finanzschulden	1 291 500	1 320 000	1 229 047,75
2	3615	Auszahlungen aus Rückzahlungen von Leasingverbindlichkeiten	0	0	0,00
1	363	Auszahlungen infolge eines Kapitaltauschs bei derivativen Finanzinstrumenten mit Grundgeschäft	0	0	0,00
2	3630	Auszahlungen infolge eines Kapitaltauschs bei derivativen Finanzinstrumenten mit Grundgeschäft	0	0	0,00
1	365	Auszahlungen für den Erwerb von Finanzinstrumenten	0	0	0,00
2	3650	Auszahlungen für den Erwerb von Finanzinstrumenten	0	0	0,00
SU	36	Summe Auszahlungen aus der Finanzierungstätigkeit	1 291 500	1 320 000	1 229 047,75
SA4	SA4	Saldo (4) Geldfluss aus der Finanzierungstätigkeit (35 - 36)	-474 700	5 636 600	4 900 994,92

MVAG Ebene	MVAG Code	Mittelverwendungs- und -aufbringungsgruppen (1. und 2. Ebene)	Voranschlag 2026	Voranschlag 2025	Ergebnis 2024
SA5	SA5	Saldo (5) Geldfluss aus der voranschlagswirksamen Gebarung (Saldo 3 + Saldo 4)	-38 770 900	-43 509 100	-32 095 827,65
1	411	Einzahlungen aus nicht voranschlagswirksamen Forderungen	0	0	0,00
2	4110	Einzahlungen aus nicht voranschlagswirksamen Forderungen	0	0	0,00
1	412	Einzahlungen aus nicht voranschlagswirksamen Verbindlichkeiten	0	0	0,00
2	4120	Einzahlungen aus nicht voranschlagswirksamen Verbindlichkeiten	0	0	0,00
1	413	Einzahlungen aus der Aufnahme von zur Kassenstärkung eingegangenen Geldverbindlichkeiten (Barvorlagen)	0	0	0,00
2	4130	Einzahlungen aus der Aufnahme von zur Kassenstärkung eingegangenen Geldverbindlichkeiten (Barvorlagen)	0	0	0,00
SU	41	Summe Einzahlungen aus der nicht voranschlagswirksamen Gebarung	0	0	0,00
1	421	Auszahlungen aus nicht voranschlagswirksamen Forderungen	0	0	0,00
2	4210	Auszahlungen aus nicht voranschlagswirksamen Forderungen	0	0	0,00
1	422	Auszahlungen aus nicht voranschlagswirksamen Verbindlichkeiten	0	0	0,00
2	4220	Auszahlungen aus nicht voranschlagswirksamen Verbindlichkeiten	0	0	0,00
1	423	Auszahlungen zur Tilgung von zur Kassenstärkung eingegangenen Geldverbindlichkeiten (Barvorlagen)	0	0	0,00
2	4230	Auszahlungen zur Tilgung von zur Kassenstärkung eingegangenen Geldverbindlichkeiten (Barvorlagen)	0	0	0,00
SU	42	Summe Auszahlungen aus der nicht voranschlagswirksamen Gebarung	0	0	0,00
SA6	SA6	Saldo (6) Geldfluss aus der nicht voranschlagswirksamen Gebarung (41-42)	0	0	0,00
SA7	SA7	Saldo (7) Veränderung an Zahlungsmitteln (Saldo 5 + Saldo 6)	-38 770 900	-43 509 100	-32 095 827,65

Ergebnisvoranschlag Bereichsbudget 3 - Kunst, Kultur und Kultus (Länder und Gemeinden)

MVAG Ebene	MVAG Code	Mittelverwendungs- und -aufbringungsgruppen (1. und 2. Ebene)	Voranschlag 2026	Voranschlag 2025	Ergebnis 2024
1	211	Erträge aus der operativen Verwaltungstätigkeit	548 800	472 900	556 907,34
2	2111	Erträge aus eigenen Abgaben	0	0	0,00
2	2112	Erträge aus Ertragsanteilen	0	0	0,00
2	2113	Erträge aus Gebühren	0	0	0,00
2	2114	Erträge aus Leistungen	499 600	443 400	484 212,93
2	2115	Erträge aus Besitz und wirtschaftlicher Tätigkeit	29 900	22 400	14 555,73
2	2116	Erträge aus Veräußerung und sonstiger Erträge	7 700	6 700	28 283,23
2	2117	Nicht finanzierungswirksame operative Erträge	11 600	400	29 855,45
1	212	Erträge aus Transfers	358 300	327 800	387 149,80
2	2121	Transferertrag von Trägern des öffentlichen Rechts	300 000	300 000	349 100,00
2	2122	Transferertrag von Beteiligungen	0	0	0,00
2	2123	Transferertrag von Unternehmen (mit Finanzunternehmen)	100	100	0,00
2	2124	Transferertrag von Haushalten und Organisationen ohne Erwerbscharakter	5 800	5 800	5 100,00
2	2125	Transferertrag vom Ausland	100	100	0,00
2	2126	Investitions- und Tilgungszuschüsse zwischen Unternehmungen und Betrieben der Gebietskörperschaft und der Gebietskörperschaft	0	0	0,00
2	2127	Nicht finanzwirksamer Transferertrag	52 300	21 800	32 949,80
1	213	Finanzerträge	0	0	0,00
2	2131	Erträge aus Zinsen	0	0	0,00
2	2132	Erträge aus Zinsen aus derivativen Finanzinstrumenten mit und ohne Grundgeschäft	0	0	0,00
2	2133	Erträge aus Gewinneinnahmen von marktbestimmten Betrieben	0	0	0,00
2	2134	Sonstige Finanzerträge	0	0	0,00
2	2135	Erträge aus Dividenden/Gewinnausschüttungen	0	0	0,00
2	2136	Sonstige nicht finanzierungswirksame Erträge	0	0	0,00
SU	21	Summe Erträge	907 100	800 700	944 057,14
1	221	Personalaufwand	906 400	895 500	982 857,52
2	2211	Personalaufwand (Bezüge, Nebengebühren, Mehrleistungen)	733 100	707 900	777 366,19
2	2212	Gesetzlicher und freiwilliger Sozialaufwand	155 800	149 000	195 713,16
2	2213	Sonstiger Personalaufwand	2 100	2 100	4 360,54
2	2214	Nicht finanzierungswirksamer Personalaufwand	15 400	36 500	5 417,63
1	222	Sachaufwand	2 350 500	2 162 900	1 844 166,37
2	2221	Gebrauchs- und Verbrauchsgüter, Handelswaren	181 000	169 700	105 774,97
2	2222	Verwaltungs- und Betriebsaufwand	118 800	140 800	105 432,56
2	2223	Leasing- und Mietaufwand	457 500	378 200	259 415,36
2	2224	Instandhaltung	73 600	77 400	138 331,63
2	2225	Sonstiger Sachaufwand	1 425 200	1 344 500	1 155 498,67
2	2226	Nicht finanzierungswirksamer Sachaufwand	94 400	52 300	79 713,18

MVAG Ebene	MVAG Code	Mittelverwendungs- und -aufbringungsgruppen (1. und 2. Ebene)	Voranschlag 2026	Voranschlag 2025	Ergebnis 2024
1	223	Transferaufwand	1 914 200	2 139 200	2 017 325,08
2	2231	Transferaufwand an Träger des öffentlichen Rechts	0	0	0,00
2	2232	Transferaufwand an Beteiligungen	0	0	0,00
2	2233	Transferaufwand an Unternehmen (mit Finanzunternehmen)	624 900	711 400	709 413,88
2	2234	Transferaufwand an Haushalte und Organisationen ohne Erwerbscharakter	1 289 200	1 427 700	1 307 911,20
2	2235	Transferaufwand an das Ausland	100	100	0,00
2	2236	Investitions- und Tilgungszuschüsse zwischen Unternehmungen und Betrieben der Gebietskörperschaft und der Gebietskörperschaft	0	0	0,00
2	2237	Nicht finanzierungswirksamer Transferaufwand	0	0	0,00
1	224	Finanzaufwand	53 200	58 900	65 817,20
2	2241	Aufwendungen für Zinsen	53 200	58 900	65 817,20
2	2242	Zinsen und sonstige Aufwendungen aus derivativen Finanzinstrumenten mit und ohne Grundgeschäft	0	0	0,00
2	2243	Gewinnentnahmen von Unternehmungen und marktbestimmten Betrieben der Gebietskörperschaft (innerhalb der Gebietskörperschaft)	0	0	0,00
2	2244	Sonstiger Finanzaufwand	0	0	0,00
2	2245	Nicht finanzierungswirksamer Finanzaufwand	0	0	0,00
SU	22	Summe Aufwendungen	5 224 300	5 256 500	4 910 166,17
SA0	SA0	Saldo (0) Nettoergebnis (21 - 22)	-4 317 200	-4 455 800	-3 966 109,03
1	230	Entnahmen von Haushaltsrücklagen	117 000	126 500	21 749,13
2	2301	Entnahmen von Haushaltsrücklagen	117 000	126 500	21 749,13
1	240	Zuweisungen an Haushaltsrücklagen	0	0	2 967,44
2	2401	Zuweisungen an Haushaltsrücklagen	0	0	2 967,44
SA01	SA01	Saldo (01) Haushaltsrücklagen (230 - 240)	117 000	126 500	18 781,69
SA00	SA00	Saldo (00) Nettoergebnis nach Haushaltsrücklagen (Saldo 0 + Saldo 01)	-4 200 200	-4 329 300	-3 947 327,34

Finanzierungsvoranschlag Bereichsbudget 3 - Kunst, Kultur und Kultus (Länder und Gemeinden)

MVAG Ebene	MVAG Code	Mittelverwendungs- und -aufbringungsgruppen (1. und 2. Ebene)	Voranschlag 2026	Voranschlag 2025	Ergebnis 2024
1	311	Einzahlungen aus operativer Verwaltungstätigkeit	537 200	472 500	505 004,58
2	3111	Einzahlungen aus eigenen Abgaben	0	0	0,00
2	3112	Einzahlungen aus Ertragsanteilen	0	0	0,00
2	3113	Einzahlungen aus Gebühren	0	0	0,00
2	3114	Einzahlungen aus Leistungen	499 600	443 400	479 930,60
2	3115	Einzahlungen aus Besitz und wirtschaftlicher Tätigkeiten	29 900	22 400	13 856,16
2	3116	Einzahlungen aus Veräußerung von geringwertigen Wirtschaftsgütern (GWG) und sonstige Einzahlungen	7 700	6 700	11 217,82
1	312	Einzahlungen aus Transfers	306 000	306 000	350 200,00
2	3121	Transferzahlungen von Trägern des öffentlichen Rechts	300 000	300 000	350 100,00
2	3122	Transferzahlungen von Beteiligungen	0	0	0,00
2	3123	Transferzahlungen von Unternehmen (inkl. Finanzunternehmen)	100	100	0,00
2	3124	Transferzahlungen von Haushalten und Organisationen ohne Erwerbscharakter	5 800	5 800	100,00
2	3125	Transferzahlungen vom Ausland	100	100	0,00
2	3126	Investitions- und Tilgungszuschüsse zwischen Unternehmungen und Betrieben der Gebietskörperschaft und der Gebietskörperschaft	0	0	0,00
1	313	Einzahlungen aus Finanzerträgen	0	0	0,00
2	3131	Einzahlungen aus Zinserträgen	0	0	0,00
2	3132	Einzahlungen aus Zinsen aus derivativen Finanzinstrumenten mit und ohne Grundgeschäft	0	0	0,00
2	3133	Einzahlungen aus Gewinnentnahmen von marktbestimmten Betrieben	0	0	0,00
2	3134	Sonstige Einzahlungen aus Finanzerträgen	0	0	0,00
2	3135	Einzahlungen aus Dividenden/Gewinnausschüttungen	0	0	0,00
SU	31	Summe Einzahlungen Operative Gebarung	843 200	778 500	855 204,58
1	321	Auszahlungen aus Personalaufwand	891 000	859 000	978 178,60
2	3211	Auszahlungen für Personalaufwand (Bezüge, Nebengebühren- und Mehrleistungsvergütungen)	733 100	707 900	778 223,48
2	3212	Auszahlungen für gesetzliche und freiwillige Sozialaufwendungen	155 800	149 000	195 594,58
2	3213	Auszahlungen aus sonstigem Personalaufwand	2 100	2 100	4 360,54
1	322	Auszahlungen aus Sachaufwand	2 255 300	2 109 800	1 674 827,13
2	3221	Auszahlungen für Verbrauchs- und Verbrauchsgüter, Handelswaren	181 000	169 700	105 663,84
2	3222	Auszahlungen für Verwaltungs- und Betriebsaufwand	118 800	140 800	110 779,51
2	3223	Auszahlungen für Leasing- und Mietaufwand	457 500	378 200	249 652,74
2	3224	Auszahlungen für Instandhaltung	73 600	77 400	122 574,30
2	3225	Sonstige Auszahlungen aus Sachaufwand	1 424 400	1 343 700	1 086 156,74
2	3226	Auszahlungen aus der Inanspruchnahme von Haftungen	0	0	0,00
1	323	Auszahlungen aus Transfers	1 840 600	1 921 600	1 772 824,43
2	3231	Transferzahlungen an Träger des öffentlichen Rechts	0	0	0,00
2	3232	Transferzahlungen an Beteiligungen	0	0	0,00
2	3233	Transferzahlungen an Unternehmen (inkl. Finanzunternehmen)	624 800	567 300	594 313,23

MVAG Ebene	MVAG Code	Mittelverwendungs- und -aufbringungsgruppen (1. und 2. Ebene)	Voranschlag 2026	Voranschlag 2025	Ergebnis 2024
2	3234	Transferzahlungen an Haushalte und Organisationen ohne Erwerbscharakter	1 215 700	1 354 200	1 178 511,20
2	3235	Transferzahlungen an das Ausland	100	100	0,00
2	3236	Investitions- und Tilgungszuschüsse zwischen Unternehmungen und Betrieben der Gebietskörperschaft und der Gebietskörperschaft	0	0	0,00
1	324	Auszahlungen aus Finanzaufwand	53 200	58 900	65 817,20
2	3241	Auszahlungen für Zinsen	53 200	58 900	65 817,20
2	3242	Auszahlungen für Zinsen aus derivativen Finanzinstrumenten mit und ohne Grundgeschäft	0	0	0,00
2	3243	Auszahlungen aus Gewinnentnahmen von marktbestimmten Betrieben	0	0	0,00
2	3244	Sonstige Auszahlungen aus Finanzaufwendungen	0	0	0,00
SU	32	Summe Auszahlungen Operative Gebarung	5 040 100	4 949 300	4 491 647,36
SA1	SA1	Saldo (1) Geldfluss aus der operativen Gebarung (31 - 32)	-4 196 900	-4 170 800	-3 636 442,78
1	331	Einzahlungen aus der Investitionstätigkeit	0	0	0,00
2	3311	Einzahlungen aus der Veräußerung von immateriellem Vermögen	0	0	0,00
2	3312	Einzahlungen aus der Veräußerung von Grundstücken und Grundstückseinrichtungen	0	0	0,00
2	3313	Einzahlungen aus der Veräußerung von Gebäuden und Bauten	0	0	0,00
2	3314	Einzahlungen aus der Veräußerung von technischen Anlagen, Fahrzeugen und Maschinen	0	0	0,00
2	3315	Einzahlungen aus der Veräußerung von Amts-, Betriebs- und Geschäftsausstattung	0	0	0,00
2	3316	Einzahlungen aus der Veräußerung von Kulturgütern	0	0	0,00
2	3317	Einzahlungen aus der Veräußerung von Beteiligungen	0	0	0,00
2	3318	Einzahlungen aus der Veräußerung von kofinanzierten Schutzbauten	0	0	0,00
1	332	Einzahlungen aus der Rückzahlung von Darlehen sowie gewährten Vorschüssen	0	0	0,00
2	3321	Einzahlungen aus Darlehen an Träger des öffentlichen Rechts	0	0	0,00
2	3322	Einzahlungen aus Darlehen an Beteiligungen	0	0	0,00
2	3323	Einzahlungen aus Darlehen an Unternehmen und Haushalte	0	0	0,00
2	3325	Einzahlungen aus Vorschüssen und Anzahlungen	0	0	0,00
1	333	Einzahlungen aus Kapitaltransfers	30 000	0	25 459,00
2	3331	Kapitaltransferzahlungen von Trägern des öffentlichen Rechts	10 000	0	25 459,00
2	3332	Kapitaltransferzahlungen von Beteiligungen	0	0	0,00
2	3333	Kapitaltransferzahlungen von Unternehmen	0	0	0,00
2	3334	Kapitaltransferzahlungen von Haushalten und Organisationen ohne Erwerbscharakter	20 000	0	0,00
2	3335	Kapitaltransferzahlungen vom Ausland	0	0	0,00
SU	33	Summe Einzahlungen Investive Gebarung	30 000	0	25 459,00
1	341	Auszahlungen aus der Investitionstätigkeit	94 700	71 000	830 871,71
2	3411	Auszahlungen für den Erwerb von immateriellem Vermögen	200	0	453,26
2	3412	Auszahlungen für den Erwerb von Grundstücken und Grundstückseinrichtungen	0	0	25 655,12
2	3413	Auszahlungen für den Erwerb von Gebäuden und Bauten	60 000	15 000	706 910,02
2	3414	Auszahlungen für den Erwerb von technischen Anlagen, Fahrzeugen und Maschinen	0	0	0,00
2	3415	Auszahlungen für den Erwerb von Amts-, Betriebs- und Geschäftsausstattung	19 500	23 000	61 762,62
2	3416	Auszahlungen für den Erwerb von Kulturgütern	15 000	33 000	36 090,69

MVAG Ebene	MVAG Code	Mittelverwendungs- und -aufbringungsgruppen (1. und 2. Ebene)	Voranschlag 2026	Voranschlag 2025	Ergebnis 2024
2	3417	Auszahlungen für den Erwerb von Beteiligungen	0	0	0,00
2	3418	Auszahlungen für den Erwerb von kofinanzierten Schutzbauten	0	0	0,00
1	342	Auszahlungen aus der Gewährung von Darlehen sowie gewährten Vorschüssen	0	0	0,00
2	3421	Auszahlungen von Darlehen an Träger des öffentlichen Rechts	0	0	0,00
2	3422	Auszahlungen von Darlehen an Beteiligungen	0	0	0,00
2	3423	Auszahlungen von Darlehen an Unternehmen und Haushalte	0	0	0,00
2	3425	Auszahlungen von Vorschüssen und Anzahlungen	0	0	0,00
1	343	Auszahlungen aus Kapitaltransfers	73 600	217 600	258 000,00
2	3431	Kapitaltransferzahlungen an Träger des öffentlichen Rechts	0	0	0,00
2	3432	Kapitaltransferzahlungen an Beteiligungen	0	0	0,00
2	3433	Kapitaltransferzahlungen an Unternehmen (Finanzunternehmen)	100	144 100	144 000,00
2	3434	Kapitaltransferzahlungen an Haushalte und Organisationen ohne Erwerbscharakter	73 500	73 500	114 000,00
2	3435	Kapitaltransferzahlungen an das Ausland	0	0	0,00
SU	34	Summe Auszahlungen investive Gebarung	168 300	288 600	1 088 871,71
SA2	SA2	Saldo (2) Geldfluss aus der investiven Gebarung (33 – 34)	-138 300	-288 600	-1 063 412,71
SA3	SA3	Saldo (3) Nettofinanzierungssaldo (Saldo 1+ Saldo 2)	-4 335 200	-4 459 400	-4 699 855,49
1	351	Einzahlungen aus der Aufnahme von Finanzschulden	17 700	14 500	211 427,36
2	3511	Einzahlungen aus empfangenen Darlehen von öffentlichen Körperschaften und Rechtsträgern	0	0	0,00
2	3512	Einzahlungen aus empfangenen Darlehen von Beteiligungen	0	0	0,00
2	3513	Einzahlungen aus empfangenen Darlehen von Unternehmen und privaten Haushalten	0	0	0,00
2	3514	Einzahlungen aus Finanzschulden (Finanzunternehmen)	17 700	14 500	211 427,36
2	3515	Einzahlungen aus Aufnahmen von Leasingverbindlichkeiten	0	0	0,00
1	353	Einzahlungen infolge eines Kapitaltausches bei derivativen Finanzinstrumenten mit Grundgeschäft	0	0	0,00
2	3530	Einzahlungen infolge eines Kapitaltausches bei derivativen Finanzinstrumenten mit Grundgeschäft	0	0	0,00
1	355	Einzahlungen aus dem Abgang von Finanzinstrumenten	0	0	0,00
2	3550	Einzahlungen aus dem Abgang von Finanzinstrumenten	0	0	0,00
SU	35	Summe Einzahlungen aus der Finanzierungstätigkeit	17 700	14 500	211 427,36
1	361	Auszahlungen aus der Tilgung von Finanzschulden	145 700	142 900	133 770,04
2	3611	Auszahlungen aus empfangenen Darlehen von öffentlichen Körperschaften und Rechtsträgern	0	0	0,00
2	3612	Auszahlungen aus empfangenen Darlehen von Beteiligungen	0	0	0,00
2	3613	Auszahlungen aus empfangenen Darlehen von Unternehmen und privaten Haushalten	0	0	0,00
2	3614	Auszahlungen aus Finanzschulden	145 700	142 900	133 770,04
2	3615	Auszahlungen aus Rückzahlungen von Leasingverbindlichkeiten	0	0	0,00
1	363	Auszahlungen infolge eines Kapitaltausches bei derivativen Finanzinstrumenten mit Grundgeschäft	0	0	0,00
2	3630	Auszahlungen infolge eines Kapitaltausches bei derivativen Finanzinstrumenten mit Grundgeschäft	0	0	0,00
1	365	Auszahlungen für den Erwerb von Finanzinstrumenten	0	0	0,00
2	3650	Auszahlungen für den Erwerb von Finanzinstrumenten	0	0	0,00
SU	36	Summe Auszahlungen aus der Finanzierungstätigkeit	145 700	142 900	133 770,04
SA4	SA4	Saldo (4) Geldfluss aus der Finanzierungstätigkeit (35 - 36)	-128 000	-128 400	77 657,32

MVAG Ebene	MVAG Code	Mittelverwendungs- und -aufbringungsgruppen (1. und 2. Ebene)	Voranschlag 2026	Voranschlag 2025	Ergebnis 2024
SA5	SA5	Saldo (5) Geldfluss aus der voranschlagswirksamen Gebarung (Saldo 3 + Saldo 4)	-4 463 200	-4 587 800	-4 622 198,17
1	411	Einzahlungen aus nicht voranschlagswirksamen Forderungen	0	0	0,00
2	4110	Einzahlungen aus nicht voranschlagswirksamen Forderungen	0	0	0,00
1	412	Einzahlungen aus nicht voranschlagswirksamen Verbindlichkeiten	0	0	0,00
2	4120	Einzahlungen aus nicht voranschlagswirksamen Verbindlichkeiten	0	0	0,00
1	413	Einzahlungen aus der Aufnahme von zur Kassenstärkung eingegangenen Geldverbindlichkeiten (Barvorlagen)	0	0	0,00
2	4130	Einzahlungen aus der Aufnahme von zur Kassenstärkung eingegangenen Geldverbindlichkeiten (Barvorlagen)	0	0	0,00
SU	41	Summe Einzahlungen aus der nicht voranschlagswirksamen Gebarung	0	0	0,00
1	421	Auszahlungen aus nicht voranschlagswirksamen Forderungen	0	0	0,00
2	4210	Auszahlungen aus nicht voranschlagswirksamen Forderungen	0	0	0,00
1	422	Auszahlungen aus nicht voranschlagswirksamen Verbindlichkeiten	0	0	0,00
2	4220	Auszahlungen aus nicht voranschlagswirksamen Verbindlichkeiten	0	0	0,00
1	423	Auszahlungen zur Tilgung von zur Kassenstärkung eingegangenen Geldverbindlichkeiten (Barvorlagen)	0	0	0,00
2	4230	Auszahlungen zur Tilgung von zur Kassenstärkung eingegangenen Geldverbindlichkeiten (Barvorlagen)	0	0	0,00
SU	42	Summe Auszahlungen aus der nicht voranschlagswirksamen Gebarung	0	0	0,00
SA6	SA6	Saldo (6) Geldfluss aus der nicht voranschlagswirksamen Gebarung (41-42)	0	0	0,00
SA7	SA7	Saldo (7) Veränderung an Zahlungsmitteln (Saldo 5 + Saldo 6)	-4 463 200	-4 587 800	-4 622 198,17

Ergebnisvoranschlag Bereichsbudget 4 - Soziale Wohlfahrt und Wohnbauförderung (Länder und Gemeinden)

MVAG Ebene	MVAG Code	Mittelverwendungs- und -aufbringungsgruppen (1. und 2. Ebene)	Voranschlag 2026	Voranschlag 2025	Ergebnis 2024
1	211	Erträge aus der operativen Verwaltungstätigkeit	603 800	535 300	623 165,56
2	2111	Erträge aus eigenen Abgaben	0	0	0,00
2	2112	Erträge aus Ertragsanteilen	0	0	0,00
2	2113	Erträge aus Gebühren	0	0	0,00
2	2114	Erträge aus Leistungen	603 100	524 300	552 099,80
2	2115	Erträge aus Besitz und wirtschaftlicher Tätigkeit	0	0	6 123,66
2	2116	Erträge aus Veräußerung und sonstiger Erträge	600	600	13 314,67
2	2117	Nicht finanzierungswirksame operative Erträge	100	10 400	51 627,43
1	212	Erträge aus Transfers	1 721 900	1 327 000	1 308 186,89
2	2121	Transferertrag von Trägern des öffentlichen Rechts	1 021 900	1 017 000	896 701,25
2	2122	Transferertrag von Beteiligungen	0	0	0,00
2	2123	Transferertrag von Unternehmen (mit Finanzunternehmen)	0	0	0,00
2	2124	Transferertrag von Haushalten und Organisationen ohne Erwerbscharakter	700 000	310 000	411 485,64
2	2125	Transferertrag vom Ausland	0	0	0,00
2	2126	Investitions- und Tilgungszuschüsse zwischen Unternehmungen und Betrieben der Gebietskörperschaft und der Gebietskörperschaft	0	0	0,00
2	2127	Nicht finanzwirksamer Transferertrag	0	0	0,00
1	213	Finanzerträge	250 600	261 300	272 219,92
2	2131	Erträge aus Zinsen	250 600	261 300	272 219,92
2	2132	Erträge aus Zinsen aus derivativen Finanzinstrumenten mit und ohne Grundgeschäft	0	0	0,00
2	2133	Erträge aus Gewinneinnahmen von marktbestimmten Betrieben	0	0	0,00
2	2134	Sonstige Finanzerträge	0	0	0,00
2	2135	Erträge aus Dividenden/Gewinnausschüttungen	0	0	0,00
2	2136	Sonstige nicht finanzierungswirksame Erträge	0	0	0,00
SU	21	Summe Erträge	2 576 300	2 123 600	2 203 572,37
1	221	Personalaufwand	3 273 700	3 118 000	2 932 834,03
2	2211	Personalaufwand (Bezüge, Nebengebühren, Mehrleistungen)	2 480 100	2 386 000	2 202 821,89
2	2212	Gesetzlicher und freiwilliger Sozialaufwand	652 900	650 100	562 161,91
2	2213	Sonstiger Personalaufwand	13 500	12 600	10 986,33
2	2214	Nicht finanzierungswirksamer Personalaufwand	127 200	69 300	156 863,90
1	222	Sachaufwand	1 514 900	1 443 100	1 245 899,47
2	2221	Gebrauchs- und Verbrauchsgüter, Handelswaren	61 600	60 500	38 464,48
2	2222	Verwaltungs- und Betriebsaufwand	242 800	222 700	201 255,83
2	2223	Leasing- und Mietaufwand	109 100	93 900	52 439,34
2	2224	Instandhaltung	400	400	216,00
2	2225	Sonstiger Sachaufwand	1 061 400	1 022 400	940 046,50
2	2226	Nicht finanzierungswirksamer Sachaufwand	39 600	43 200	13 477,32

MVAG Ebene	MVAG Code	Mittelverwendungs- und -aufbringungsgruppen (1. und 2. Ebene)	Voranschlag 2026	Voranschlag 2025	Ergebnis 2024
1	223	Transferaufwand	39 500 900	38 679 600	37 047 710,31
2	2231	Transferaufwand an Träger des öffentlichen Rechts	38 749 100	37 722 200	36 207 240,69
2	2232	Transferaufwand an Beteiligungen	0	0	0,00
2	2233	Transferaufwand an Unternehmen (mit Finanzunternehmen)	66 100	91 000	58 453,90
2	2234	Transferaufwand an Haushalte und Organisationen ohne Erwerbscharakter	685 700	866 400	781 904,95
2	2235	Transferaufwand an das Ausland	0	0	0,00
2	2236	Investitions- und Tilgungszuschüsse zwischen Unternehmungen und Betrieben der Gebietskörperschaft und der Gebietskörperschaft	0	0	0,00
2	2237	Nicht finanzierungswirksamer Transferaufwand	0	0	110,77
1	224	Finanzaufwand	140 700	169 500	160 530,11
2	2241	Aufwendungen für Zinsen	140 700	169 500	160 530,11
2	2242	Zinsen und sonstige Aufwendungen aus derivativen Finanzinstrumenten mit und ohne Grundgeschäft	0	0	0,00
2	2243	Gewinnentnahmen von Unternehmungen und marktbestimmten Betrieben der Gebietskörperschaft (innerhalb der Gebietskörperschaft)	0	0	0,00
2	2244	Sonstiger Finanzaufwand	0	0	0,00
2	2245	Nicht finanzierungswirksamer Finanzaufwand	0	0	0,00
SU	22	Summe Aufwendungen	44 430 200	43 410 200	41 386 973,92
SA0	SA0	Saldo (0) Nettoergebnis (21 - 22)	-41 853 900	-41 286 600	-39 183 401,55
1	230	Entnahmen von Haushaltsrücklagen	0	0	0,00
2	2301	Entnahmen von Haushaltsrücklagen	0	0	0,00
1	240	Zuweisungen an Haushaltsrücklagen	0	0	0,00
2	2401	Zuweisungen an Haushaltsrücklagen	0	0	0,00
SA01	SA01	Saldo (01) Haushaltsrücklagen (230 - 240)	0	0	0,00
SA00	SA00	Saldo (00) Nettoergebnis nach Haushaltsrücklagen (Saldo 0 + Saldo 01)	-41 853 900	-41 286 600	-39 183 401,55

Finanzierungsvoranschlag Bereichsbudget 4 - Soziale Wohlfahrt und Wohnbauförderung (Länder und Gemeinden)

MVAG Ebene	MVAG Code	Mittelverwendungs- und -aufbringungsgruppen (1. und 2. Ebene)	Voranschlag 2026	Voranschlag 2025	Ergebnis 2024
1	311	Einzahlungen aus operativer Verwaltungstätigkeit	603 700	524 900	564 726,57
2	3111	Einzahlungen aus eigenen Abgaben	0	0	0,00
2	3112	Einzahlungen aus Ertragsanteilen	0	0	0,00
2	3113	Einzahlungen aus Gebühren	0	0	0,00
2	3114	Einzahlungen aus Leistungen	603 100	524 300	543 091,16
2	3115	Einzahlungen aus Besitz und wirtschaftlicher Tätigkeiten	0	0	6 123,66
2	3116	Einzahlungen aus Veräußerung von geringwertigen Wirtschaftsgütern (GWG) und sonstige Einzahlungen	600	600	15 511,75
1	312	Einzahlungen aus Transfers	1 721 900	1 327 000	1 593 931,52
2	3121	Transferzahlungen von Trägern des öffentlichen Rechts	1 021 900	1 017 000	1 303 286,81
2	3122	Transferzahlungen von Beteiligungen	0	0	0,00
2	3123	Transferzahlungen von Unternehmen (inkl. Finanzunternehmen)	0	0	0,00
2	3124	Transferzahlungen von Haushalten und Organisationen ohne Erwerbscharakter	700 000	310 000	290 644,71
2	3125	Transferzahlungen vom Ausland	0	0	0,00
2	3126	Investitions- und Tilgungszuschüsse zwischen Unternehmungen und Betrieben der Gebietskörperschaft und der Gebietskörperschaft	0	0	0,00
1	313	Einzahlungen aus Finanzerträgen	250 600	261 300	272 219,92
2	3131	Einzahlungen aus Zinserträgen	250 600	261 300	272 219,92
2	3132	Einzahlungen aus Zinsen aus derivativen Finanzinstrumenten mit und ohne Grundgeschäft	0	0	0,00
2	3133	Einzahlungen aus Gewinnentnahmen von marktbestimmten Betrieben	0	0	0,00
2	3134	Sonstige Einzahlungen aus Finanzerträgen	0	0	0,00
2	3135	Einzahlungen aus Dividenden/Gewinnausschüttungen	0	0	0,00
SU	31	Summe Einzahlungen Operative Gebarung	2 576 200	2 113 200	2 430 878,01
1	321	Auszahlungen aus Personalaufwand	3 146 500	3 048 700	2 775 970,13
2	3211	Auszahlungen für Personalaufwand (Bezüge, Nebengebühren- und Mehrleistungsvergütungen)	2 480 100	2 386 000	2 202 821,89
2	3212	Auszahlungen für gesetzliche und freiwillige Sozialaufwendungen	652 900	650 100	562 161,91
2	3213	Auszahlungen aus sonstigem Personalaufwand	13 500	12 600	10 986,33
1	322	Auszahlungen aus Sachaufwand	1 471 200	1 395 800	1 195 263,81
2	3221	Auszahlungen für Verbrauchs- und Verbrauchsgüter, Handelswaren	61 600	60 500	36 086,25
2	3222	Auszahlungen für Verwaltungs- und Betriebsaufwand	242 800	222 700	200 574,85
2	3223	Auszahlungen für Leasing- und Mietaufwand	109 100	93 900	52 249,77
2	3224	Auszahlungen für Instandhaltung	400	400	697,51
2	3225	Sonstige Auszahlungen aus Sachaufwand	1 057 300	1 018 300	905 655,43
2	3226	Auszahlungen aus der Inanspruchnahme von Haftungen	0	0	0,00
1	323	Auszahlungen aus Transfers	39 496 300	38 666 000	37 046 475,27
2	3231	Transferzahlungen an Träger des öffentlichen Rechts	38 749 100	37 722 200	36 223 360,69
2	3232	Transferzahlungen an Beteiligungen	0	0	0,00
2	3233	Transferzahlungen an Unternehmen (inkl. Finanzunternehmen)	65 500	90 400	57 102,72

MVAG Ebene	MVAG Code	Mittelverwendungs- und -aufbringungsgruppen (1. und 2. Ebene)	Voranschlag 2026	Voranschlag 2025	Ergebnis 2024
2	3234	Transferzahlungen an Haushalte und Organisationen ohne Erwerbscharakter	681 700	853 400	766 011,86
2	3235	Transferzahlungen an das Ausland	0	0	0,00
2	3236	Investitions- und Tilgungszuschüsse zwischen Unternehmungen und Betrieben der Gebietskörperschaft und der Gebietskörperschaft	0	0	0,00
1	324	Auszahlungen aus Finanzaufwand	140 700	169 500	160 530,11
2	3241	Auszahlungen für Zinsen	140 700	169 500	160 530,11
2	3242	Auszahlungen für Zinsen aus derivativen Finanzinstrumenten mit und ohne Grundgeschäft	0	0	0,00
2	3243	Auszahlungen aus Gewinnentnahmen von marktbestimmten Betrieben	0	0	0,00
2	3244	Sonstige Auszahlungen aus Finanzaufwendungen	0	0	0,00
SU	32	Summe Auszahlungen Operative Gebarung	44 254 700	43 280 000	41 178 239,32
SA1	SA1	Saldo (1) Geldfluss aus der operativen Gebarung (31 - 32)	-41 678 500	-41 166 800	-38 747 361,31
1	331	Einzahlungen aus der Investitionstätigkeit	0	0	0,00
2	3311	Einzahlungen aus der Veräußerung von immateriellem Vermögen	0	0	0,00
2	3312	Einzahlungen aus der Veräußerung von Grundstücken und Grundstückseinrichtungen	0	0	0,00
2	3313	Einzahlungen aus der Veräußerung von Gebäuden und Bauten	0	0	0,00
2	3314	Einzahlungen aus der Veräußerung von technischen Anlagen, Fahrzeugen und Maschinen	0	0	0,00
2	3315	Einzahlungen aus der Veräußerung von Amts-, Betriebs- und Geschäftsausstattung	0	0	0,00
2	3316	Einzahlungen aus der Veräußerung von Kulturgütern	0	0	0,00
2	3317	Einzahlungen aus der Veräußerung von Beteiligungen	0	0	0,00
2	3318	Einzahlungen aus der Veräußerung von kofinanzierten Schutzbauten	0	0	0,00
1	332	Einzahlungen aus der Rückzahlung von Darlehen sowie gewährten Vorschüssen	342 500	341 600	328 341,40
2	3321	Einzahlungen aus Darlehen an Träger des öffentlichen Rechts	0	0	0,00
2	3322	Einzahlungen aus Darlehen an Beteiligungen	0	0	0,00
2	3323	Einzahlungen aus Darlehen an Unternehmen und Haushalte	342 500	341 600	328 341,40
2	3325	Einzahlungen aus Vorschüssen und Anzahlungen	0	0	0,00
1	333	Einzahlungen aus Kapitaltransfers	0	0	0,00
2	3331	Kapitaltransferzahlungen von Trägern des öffentlichen Rechts	0	0	0,00
2	3332	Kapitaltransferzahlungen von Beteiligungen	0	0	0,00
2	3333	Kapitaltransferzahlungen von Unternehmen	0	0	0,00
2	3334	Kapitaltransferzahlungen von Haushalten und Organisationen ohne Erwerbscharakter	0	0	0,00
2	3335	Kapitaltransferzahlungen vom Ausland	0	0	0,00
SU	33	Summe Einzahlungen Investive Gebarung	342 500	341 600	328 341,40
1	341	Auszahlungen aus der Investitionstätigkeit	0	2 000	2 031,82
2	3411	Auszahlungen für den Erwerb von immateriellem Vermögen	0	0	0,00
2	3412	Auszahlungen für den Erwerb von Grundstücken und Grundstückseinrichtungen	0	0	0,00
2	3413	Auszahlungen für den Erwerb von Gebäuden und Bauten	0	0	0,00
2	3414	Auszahlungen für den Erwerb von technischen Anlagen, Fahrzeugen und Maschinen	0	0	0,00
2	3415	Auszahlungen für den Erwerb von Amts-, Betriebs- und Geschäftsausstattung	0	2 000	2 031,82
2	3416	Auszahlungen für den Erwerb von Kulturgütern	0	0	0,00

MVAG Ebene	MVAG Code	Mittelverwendungs- und -aufbringungsgruppen (1. und 2. Ebene)	Voranschlag 2026	Voranschlag 2025	Ergebnis 2024
2	3417	Auszahlungen für den Erwerb von Beteiligungen	0	0	0,00
2	3418	Auszahlungen für den Erwerb von kofinanzierten Schutzbauten	0	0	0,00
1	342	Auszahlungen aus der Gewährung von Darlehen sowie gewährten Vorschüssen	0	30 000	20 520,00
2	3421	Auszahlungen von Darlehen an Träger des öffentlichen Rechts	0	0	0,00
2	3422	Auszahlungen von Darlehen an Beteiligungen	0	0	0,00
2	3423	Auszahlungen von Darlehen an Unternehmen und Haushalte	0	30 000	20 520,00
2	3425	Auszahlungen von Vorschüssen und Anzahlungen	0	0	0,00
1	343	Auszahlungen aus Kapitaltransfers	4 600	13 600	8 628,00
2	3431	Kapitaltransferzahlungen an Träger des öffentlichen Rechts	0	0	0,00
2	3432	Kapitaltransferzahlungen an Beteiligungen	0	0	0,00
2	3433	Kapitaltransferzahlungen an Unternehmen (Finanzunternehmen)	600	600	0,00
2	3434	Kapitaltransferzahlungen an Haushalte und Organisationen ohne Erwerbscharakter	4 000	13 000	8 628,00
2	3435	Kapitaltransferzahlungen an das Ausland	0	0	0,00
SU	34	Summe Auszahlungen investive Gebarung	4 600	45 600	31 179,82
SA2	SA2	Saldo (2) Geldfluss aus der investiven Gebarung (33 – 34)	337 900	296 000	297 161,58
SA3	SA3	Saldo (3) Nettofinanzierungssaldo (Saldo 1+ Saldo 2)	-41 340 600	-40 870 800	-38 450 199,73
1	351	Einzahlungen aus der Aufnahme von Finanzschulden	0	2 000	0,00
2	3511	Einzahlungen aus empfangenen Darlehen von öffentlichen Körperschaften und Rechtsträgern	0	0	0,00
2	3512	Einzahlungen aus empfangenen Darlehen von Beteiligungen	0	0	0,00
2	3513	Einzahlungen aus empfangenen Darlehen von Unternehmen und privaten Haushalten	0	0	0,00
2	3514	Einzahlungen aus Finanzschulden (Finanzunternehmen)	0	2 000	0,00
2	3515	Einzahlungen aus Aufnahmen von Leasingverbindlichkeiten	0	0	0,00
1	353	Einzahlungen infolge eines Kapitaltausches bei derivativen Finanzinstrumenten mit Grundgeschäft	0	0	0,00
2	3530	Einzahlungen infolge eines Kapitaltausches bei derivativen Finanzinstrumenten mit Grundgeschäft	0	0	0,00
1	355	Einzahlungen aus dem Abgang von Finanzinstrumenten	0	0	0,00
2	3550	Einzahlungen aus dem Abgang von Finanzinstrumenten	0	0	0,00
SU	35	Summe Einzahlungen aus der Finanzierungstätigkeit	0	2 000	0,00
1	361	Auszahlungen aus der Tilgung von Finanzschulden	571 100	562 000	534 173,84
2	3611	Auszahlungen aus empfangenen Darlehen von öffentlichen Körperschaften und Rechtsträgern	0	0	0,00
2	3612	Auszahlungen aus empfangenen Darlehen von Beteiligungen	0	0	0,00
2	3613	Auszahlungen aus empfangenen Darlehen von Unternehmen und privaten Haushalten	0	0	0,00
2	3614	Auszahlungen aus Finanzschulden	571 100	562 000	534 173,84
2	3615	Auszahlungen aus Rückzahlungen von Leasingverbindlichkeiten	0	0	0,00
1	363	Auszahlungen infolge eines Kapitaltausches bei derivativen Finanzinstrumenten mit Grundgeschäft	0	0	0,00
2	3630	Auszahlungen infolge eines Kapitaltausches bei derivativen Finanzinstrumenten mit Grundgeschäft	0	0	0,00
1	365	Auszahlungen für den Erwerb von Finanzinstrumenten	0	0	0,00
2	3650	Auszahlungen für den Erwerb von Finanzinstrumenten	0	0	0,00
SU	36	Summe Auszahlungen aus der Finanzierungstätigkeit	571 100	562 000	534 173,84
SA4	SA4	Saldo (4) Geldfluss aus der Finanzierungstätigkeit (35 - 36)	-571 100	-560 000	-534 173,84

MVAG Ebene	MVAG Code	Mittelverwendungs- und -aufbringungsgruppen (1. und 2. Ebene)	Voranschlag 2026	Voranschlag 2025	Ergebnis 2024
SA5	SA5	Saldo (5) Geldfluss aus der voranschlagswirksamen Gebarung (Saldo 3 + Saldo 4)	-41 911 700	-41 430 800	-38 984 373,57
1	411	Einzahlungen aus nicht voranschlagswirksamen Forderungen	0	0	0,00
2	4110	Einzahlungen aus nicht voranschlagswirksamen Forderungen	0	0	0,00
1	412	Einzahlungen aus nicht voranschlagswirksamen Verbindlichkeiten	0	0	0,00
2	4120	Einzahlungen aus nicht voranschlagswirksamen Verbindlichkeiten	0	0	0,00
1	413	Einzahlungen aus der Aufnahme von zur Kassenstärkung eingegangenen Geldverbindlichkeiten (Barvorlagen)	0	0	0,00
2	4130	Einzahlungen aus der Aufnahme von zur Kassenstärkung eingegangenen Geldverbindlichkeiten (Barvorlagen)	0	0	0,00
SU	41	Summe Einzahlungen aus der nicht voranschlagswirksamen Gebarung	0	0	0,00
1	421	Auszahlungen aus nicht voranschlagswirksamen Forderungen	0	0	0,00
2	4210	Auszahlungen aus nicht voranschlagswirksamen Forderungen	0	0	0,00
1	422	Auszahlungen aus nicht voranschlagswirksamen Verbindlichkeiten	0	0	0,00
2	4220	Auszahlungen aus nicht voranschlagswirksamen Verbindlichkeiten	0	0	0,00
1	423	Auszahlungen zur Tilgung von zur Kassenstärkung eingegangenen Geldverbindlichkeiten (Barvorlagen)	0	0	0,00
2	4230	Auszahlungen zur Tilgung von zur Kassenstärkung eingegangenen Geldverbindlichkeiten (Barvorlagen)	0	0	0,00
SU	42	Summe Auszahlungen aus der nicht voranschlagswirksamen Gebarung	0	0	0,00
SA6	SA6	Saldo (6) Geldfluss aus der nicht voranschlagswirksamen Gebarung (41-42)	0	0	0,00
SA7	SA7	Saldo (7) Veränderung an Zahlungsmitteln (Saldo 5 + Saldo 6)	-41 911 700	-41 430 800	-38 984 373,57

Ergebnisvoranschlag Bereichsbudget 5 - Gesundheit (Länder und Gemeinden)

MVAG Ebene	MVAG Code	Mittelverwendungs- und -aufbringungsgruppen (1. und 2. Ebene)	Voranschlag 2026	Voranschlag 2025	Ergebnis 2024
1	211	Erträge aus der operativen Verwaltungstätigkeit	666 100	571 000	595 292,30
2	2111	Erträge aus eigenen Abgaben	0	0	0,00
2	2112	Erträge aus Ertragsanteilen	0	0	0,00
2	2113	Erträge aus Gebühren	0	0	0,00
2	2114	Erträge aus Leistungen	579 700	516 200	562 805,61
2	2115	Erträge aus Besitz und wirtschaftlicher Tätigkeit	0	0	0,00
2	2116	Erträge aus Veräußerung und sonstiger Erträge	19 900	24 400	4 146,26
2	2117	Nicht finanzierungswirksame operative Erträge	66 500	30 400	28 340,43
1	212	Erträge aus Transfers	91 800	95 300	156 139,91
2	2121	Transferertrag von Trägern des öffentlichen Rechts	41 500	45 100	156 754,91
2	2122	Transferertrag von Beteiligungen	0	0	0,00
2	2123	Transferertrag von Unternehmen (mit Finanzunternehmen)	0	0	0,00
2	2124	Transferertrag von Haushalten und Organisationen ohne Erwerbscharakter	200	200	-615,00
2	2125	Transferertrag vom Ausland	50 000	50 000	0,00
2	2126	Investitions- und Tilgungszuschüsse zwischen Unternehmungen und Betrieben der Gebietskörperschaft und der Gebietskörperschaft	0	0	0,00
2	2127	Nicht finanzwirksamer Transferertrag	100	0	0,00
1	213	Finanzerträge	0	0	0,00
2	2131	Erträge aus Zinsen	0	0	0,00
2	2132	Erträge aus Zinsen aus derivativen Finanzinstrumenten mit und ohne Grundgeschäft	0	0	0,00
2	2133	Erträge aus Gewinneinnahmen von marktbestimmten Betrieben	0	0	0,00
2	2134	Sonstige Finanzerträge	0	0	0,00
2	2135	Erträge aus Dividenden/Gewinnausschüttungen	0	0	0,00
2	2136	Sonstige nicht finanzierungswirksame Erträge	0	0	0,00
SU	21	Summe Erträge	757 900	666 300	751 432,21
1	221	Personalaufwand	2 073 200	2 224 100	2 285 632,42
2	2211	Personalaufwand (Bezüge, Nebengebühren, Mehrleistungen)	1 650 400	1 733 200	1 778 846,74
2	2212	Gesetzlicher und freiwilliger Sozialaufwand	385 300	448 900	441 959,31
2	2213	Sonstiger Personalaufwand	22 000	18 600	18 449,62
2	2214	Nicht finanzierungswirksamer Personalaufwand	15 500	23 400	46 376,75
1	222	Sachaufwand	729 700	805 600	612 618,60
2	2221	Gebrauchs- und Verbrauchsgüter, Handelswaren	250 100	243 900	216 212,29
2	2222	Verwaltungs- und Betriebsaufwand	74 400	69 300	60 330,06
2	2223	Leasing- und Mietaufwand	47 700	51 900	35 248,16
2	2224	Instandhaltung	12 600	14 600	2 097,89
2	2225	Sonstiger Sachaufwand	340 000	419 900	290 141,09
2	2226	Nicht finanzierungswirksamer Sachaufwand	4 900	6 000	8 589,11

MVAG Ebene	MVAG Code	Mittelverwendungs- und -aufbringungsgruppen (1. und 2. Ebene)	Voranschlag 2026	Voranschlag 2025	Ergebnis 2024
1	223	Transferaufwand	19 866 900	18 092 900	19 063 607,70
2	2231	Transferaufwand an Träger des öffentlichen Rechts	19 743 300	17 875 400	18 845 787,75
2	2232	Transferaufwand an Beteiligungen	0	0	0,00
2	2233	Transferaufwand an Unternehmen (mit Finanzunternehmen)	20 300	49 800	2 000,00
2	2234	Transferaufwand an Haushalte und Organisationen ohne Erwerbscharakter	103 300	167 700	215 819,95
2	2235	Transferaufwand an das Ausland	0	0	0,00
2	2236	Investitions- und Tilgungszuschüsse zwischen Unternehmungen und Betrieben der Gebietskörperschaft und der Gebietskörperschaft	0	0	0,00
2	2237	Nicht finanzierungswirksamer Transferaufwand	0	0	0,00
1	224	Finanzaufwand	100	200	97,56
2	2241	Aufwendungen für Zinsen	100	200	97,56
2	2242	Zinsen und sonstige Aufwendungen aus derivativen Finanzinstrumenten mit und ohne Grundgeschäft	0	0	0,00
2	2243	Gewinnentnahmen von Unternehmungen und marktbestimmten Betrieben der Gebietskörperschaft (innerhalb der Gebietskörperschaft)	0	0	0,00
2	2244	Sonstiger Finanzaufwand	0	0	0,00
2	2245	Nicht finanzierungswirksamer Finanzaufwand	0	0	0,00
SU	22	Summe Aufwendungen	22 669 900	21 122 800	21 961 956,28
SA0	SA0	Saldo (0) Nettoergebnis (21 - 22)	-21 912 000	-20 456 500	-21 210 524,07
1	230	Entnahmen von Haushaltsrücklagen	0	2 500	0,00
2	2301	Entnahmen von Haushaltsrücklagen	0	2 500	0,00
1	240	Zuweisungen an Haushaltsrücklagen	0	0	0,00
2	2401	Zuweisungen an Haushaltsrücklagen	0	0	0,00
SA01	SA01	Saldo (01) Haushaltsrücklagen (230 - 240)	0	2 500	0,00
SA00	SA00	Saldo (00) Nettoergebnis nach Haushaltsrücklagen (Saldo 0 + Saldo 01)	-21 912 000	-20 454 000	-21 210 524,07

Finanzierungsvoranschlag Bereichsbudget 5 - Gesundheit (Länder und Gemeinden)

MVAG Ebene	MVAG Code	Mittelverwendungs- und -aufbringungsgruppen (1. und 2. Ebene)	Voranschlag 2026	Voranschlag 2025	Ergebnis 2024
1	311	Einzahlungen aus operativer Verwaltungstätigkeit	599 600	540 600	541 366,85
2	3111	Einzahlungen aus eigenen Abgaben	0	0	0,00
2	3112	Einzahlungen aus Ertragsanteilen	0	0	0,00
2	3113	Einzahlungen aus Gebühren	0	0	0,00
2	3114	Einzahlungen aus Leistungen	579 700	516 200	537 220,59
2	3115	Einzahlungen aus Besitz und wirtschaftlicher Tätigkeiten	0	0	0,00
2	3116	Einzahlungen aus Veräußerung von geringwertigen Wirtschaftsgütern (GWG) und sonstige Einzahlungen	19 900	24 400	4 146,26
1	312	Einzahlungen aus Transfers	91 700	95 300	158 669,99
2	3121	Transferzahlungen von Trägern des öffentlichen Rechts	41 500	45 100	158 364,99
2	3122	Transferzahlungen von Beteiligungen	0	0	0,00
2	3123	Transferzahlungen von Unternehmen (inkl. Finanzunternehmen)	0	0	0,00
2	3124	Transferzahlungen von Haushalten und Organisationen ohne Erwerbscharakter	200	200	305,00
2	3125	Transferzahlungen vom Ausland	50 000	50 000	0,00
2	3126	Investitions- und Tilgungszuschüsse zwischen Unternehmungen und Betrieben der Gebietskörperschaft und der Gebietskörperschaft	0	0	0,00
1	313	Einzahlungen aus Finanzerträgen	0	0	0,00
2	3131	Einzahlungen aus Zinserträgen	0	0	0,00
2	3132	Einzahlungen aus Zinsen aus derivativen Finanzinstrumenten mit und ohne Grundgeschäft	0	0	0,00
2	3133	Einzahlungen aus Gewinnentnahmen von marktbestimmten Betrieben	0	0	0,00
2	3134	Sonstige Einzahlungen aus Finanzerträgen	0	0	0,00
2	3135	Einzahlungen aus Dividenden/Gewinnausschüttungen	0	0	0,00
SU	31	Summe Einzahlungen Operative Gebarung	691 300	635 900	700 036,84
1	321	Auszahlungen aus Personalaufwand	2 057 700	2 200 700	2 263 411,10
2	3211	Auszahlungen für Personalaufwand (Bezüge, Nebengebühren- und Mehrleistungsvergütungen)	1 650 400	1 733 200	1 781 375,73
2	3212	Auszahlungen für gesetzliche und freiwillige Sozialaufwendungen	385 300	448 900	463 585,75
2	3213	Auszahlungen aus sonstigem Personalaufwand	22 000	18 600	18 449,62
1	322	Auszahlungen aus Sachaufwand	723 600	798 400	618 601,75
2	3221	Auszahlungen für Gebrauchs- und Verbrauchsgüter, Handelswaren	250 100	243 900	216 348,89
2	3222	Auszahlungen für Verwaltungs- und Betriebsaufwand	74 400	69 300	72 170,46
2	3223	Auszahlungen für Leasing- und Mietaufwand	47 700	51 900	31 618,76
2	3224	Auszahlungen für Instandhaltung	12 600	14 600	2 097,89
2	3225	Sonstige Auszahlungen aus Sachaufwand	338 800	418 700	296 365,75
2	3226	Auszahlungen aus der Inanspruchnahme von Haftungen	0	0	0,00
1	323	Auszahlungen aus Transfers	19 830 700	17 972 200	18 957 715,58
2	3231	Transferzahlungen an Träger des öffentlichen Rechts	19 743 300	17 875 400	18 912 585,58
2	3232	Transferzahlungen an Beteiligungen	0	0	0,00
2	3233	Transferzahlungen an Unternehmen (inkl. Finanzunternehmen)	8 200	13 200	2 000,00

MVAG Ebene	MVAG Code	Mittelverwendungs- und -aufbringungsgruppen (1. und 2. Ebene)	Voranschlag 2026	Voranschlag 2025	Ergebnis 2024
2	3234	Transferzahlungen an Haushalte und Organisationen ohne Erwerbscharakter	79 200	83 600	43 130,00
2	3235	Transferzahlungen an das Ausland	0	0	0,00
2	3236	Investitions- und Tilgungszuschüsse zwischen Unternehmungen und Betrieben der Gebietskörperschaft und der Gebietskörperschaft	0	0	0,00
1	324	Auszahlungen aus Finanzaufwand	100	200	97,56
2	3241	Auszahlungen für Zinsen	100	200	97,56
2	3242	Auszahlungen für Zinsen aus derivativen Finanzinstrumenten mit und ohne Grundgeschäft	0	0	0,00
2	3243	Auszahlungen aus Gewinnentnahmen von marktbestimmten Betrieben	0	0	0,00
2	3244	Sonstige Auszahlungen aus Finanzaufwendungen	0	0	0,00
SU	32	Summe Auszahlungen Operative Gebarung	22 612 100	20 971 500	21 839 825,99
SA1	SA1	Saldo (1) Geldfluss aus der operativen Gebarung (31 - 32)	-21 920 800	-20 335 600	-21 139 789,15
1	331	Einzahlungen aus der Investitionstätigkeit	0	0	0,00
2	3311	Einzahlungen aus der Veräußerung von immateriellem Vermögen	0	0	0,00
2	3312	Einzahlungen aus der Veräußerung von Grundstücken und Grundstückseinrichtungen	0	0	0,00
2	3313	Einzahlungen aus der Veräußerung von Gebäuden und Bauten	0	0	0,00
2	3314	Einzahlungen aus der Veräußerung von technischen Anlagen, Fahrzeugen und Maschinen	0	0	0,00
2	3315	Einzahlungen aus der Veräußerung von Amts-, Betriebs- und Geschäftsausstattung	0	0	0,00
2	3316	Einzahlungen aus der Veräußerung von Kulturgütern	0	0	0,00
2	3317	Einzahlungen aus der Veräußerung von Beteiligungen	0	0	0,00
2	3318	Einzahlungen aus der Veräußerung von kofinanzierten Schutzbauten	0	0	0,00
1	332	Einzahlungen aus der Rückzahlung von Darlehen sowie gewährten Vorschüssen	0	0	0,00
2	3321	Einzahlungen aus Darlehen an Träger des öffentlichen Rechts	0	0	0,00
2	3322	Einzahlungen aus Darlehen an Beteiligungen	0	0	0,00
2	3323	Einzahlungen aus Darlehen an Unternehmen und Haushalte	0	0	0,00
2	3325	Einzahlungen aus Vorschüssen und Anzahlungen	0	0	0,00
1	333	Einzahlungen aus Kapitaltransfers	0	0	0,00
2	3331	Kapitaltransferzahlungen von Trägern des öffentlichen Rechts	0	0	0,00
2	3332	Kapitaltransferzahlungen von Beteiligungen	0	0	0,00
2	3333	Kapitaltransferzahlungen von Unternehmen	0	0	0,00
2	3334	Kapitaltransferzahlungen von Haushalten und Organisationen ohne Erwerbscharakter	0	0	0,00
2	3335	Kapitaltransferzahlungen vom Ausland	0	0	0,00
SU	33	Summe Einzahlungen Investive Gebarung	0	0	0,00
1	341	Auszahlungen aus der Investitionstätigkeit	1 500	2 500	5 259,30
2	3411	Auszahlungen für den Erwerb von immateriellem Vermögen	0	2 500	0,00
2	3412	Auszahlungen für den Erwerb von Grundstücken und Grundstückseinrichtungen	0	0	0,00
2	3413	Auszahlungen für den Erwerb von Gebäuden und Bauten	0	0	5 259,30
2	3414	Auszahlungen für den Erwerb von technischen Anlagen, Fahrzeugen und Maschinen	0	0	0,00
2	3415	Auszahlungen für den Erwerb von Amts-, Betriebs- und Geschäftsausstattung	1 500	0	0,00
2	3416	Auszahlungen für den Erwerb von Kulturgütern	0	0	0,00

MVAG Ebene	MVAG Code	Mittelverwendungs- und -aufbringungsgruppen (1. und 2. Ebene)	Voranschlag 2026	Voranschlag 2025	Ergebnis 2024
2	3417	Auszahlungen für den Erwerb von Beteiligungen	0	0	0,00
2	3418	Auszahlungen für den Erwerb von kofinanzierten Schutzbauten	0	0	0,00
1	342	Auszahlungen aus der Gewährung von Darlehen sowie gewährten Vorschüssen	0	0	0,00
2	3421	Auszahlungen von Darlehen an Träger des öffentlichen Rechts	0	0	0,00
2	3422	Auszahlungen von Darlehen an Beteiligungen	0	0	0,00
2	3423	Auszahlungen von Darlehen an Unternehmen und Haushalte	0	0	0,00
2	3425	Auszahlungen von Vorschüssen und Anzahlungen	0	0	0,00
1	343	Auszahlungen aus Kapitaltransfers	36 200	120 700	179 729,58
2	3431	Kapitaltransferzahlungen an Träger des öffentlichen Rechts	0	0	0,00
2	3432	Kapitaltransferzahlungen an Beteiligungen	0	0	0,00
2	3433	Kapitaltransferzahlungen an Unternehmen (Finanzunternehmen)	12 100	36 600	22 936,52
2	3434	Kapitaltransferzahlungen an Haushalte und Organisationen ohne Erwerbscharakter	24 100	84 100	156 793,06
2	3435	Kapitaltransferzahlungen an das Ausland	0	0	0,00
SU	34	Summe Auszahlungen investive Gebarung	37 700	123 200	184 988,88
SA2	SA2	Saldo (2) Geldfluss aus der investiven Gebarung (33 – 34)	-37 700	-123 200	-184 988,88
SA3	SA3	Saldo (3) Nettofinanzierungssaldo (Saldo 1+ Saldo 2)	-21 958 500	-20 458 800	-21 324 778,03
1	351	Einzahlungen aus der Aufnahme von Finanzschulden	1 500	0	0,00
2	3511	Einzahlungen aus empfangenen Darlehen von öffentlichen Körperschaften und Rechtsträgern	0	0	0,00
2	3512	Einzahlungen aus empfangenen Darlehen von Beteiligungen	0	0	0,00
2	3513	Einzahlungen aus empfangenen Darlehen von Unternehmen und privaten Haushalten	0	0	0,00
2	3514	Einzahlungen aus Finanzschulden (Finanzunternehmen)	1 500	0	0,00
2	3515	Einzahlungen aus Aufnahmen von Leasingverbindlichkeiten	0	0	0,00
1	353	Einzahlungen infolge eines Kapitaltauschs bei derivativen Finanzinstrumenten mit Grundgeschäft	0	0	0,00
2	3530	Einzahlungen infolge eines Kapitaltauschs bei derivativen Finanzinstrumenten mit Grundgeschäft	0	0	0,00
1	355	Einzahlungen aus dem Abgang von Finanzinstrumenten	0	0	0,00
2	3550	Einzahlungen aus dem Abgang von Finanzinstrumenten	0	0	0,00
SU	35	Summe Einzahlungen aus der Finanzierungstätigkeit	1 500	0	0,00
1	361	Auszahlungen aus der Tilgung von Finanzschulden	200	2 000	1 931,77
2	3611	Auszahlungen aus empfangenen Darlehen von öffentlichen Körperschaften und Rechtsträgern	0	0	0,00
2	3612	Auszahlungen aus empfangenen Darlehen von Beteiligungen	0	0	0,00
2	3613	Auszahlungen aus empfangenen Darlehen von Unternehmen und privaten Haushalten	0	0	0,00
2	3614	Auszahlungen aus Finanzschulden	200	2 000	1 931,77
2	3615	Auszahlungen aus Rückzahlungen von Leasingverbindlichkeiten	0	0	0,00
1	363	Auszahlungen infolge eines Kapitaltauschs bei derivativen Finanzinstrumenten mit Grundgeschäft	0	0	0,00
2	3630	Auszahlungen infolge eines Kapitaltauschs bei derivativen Finanzinstrumenten mit Grundgeschäft	0	0	0,00
1	365	Auszahlungen für den Erwerb von Finanzinstrumenten	0	0	0,00
2	3650	Auszahlungen für den Erwerb von Finanzinstrumenten	0	0	0,00
SU	36	Summe Auszahlungen aus der Finanzierungstätigkeit	200	2 000	1 931,77
SA4	SA4	Saldo (4) Geldfluss aus der Finanzierungstätigkeit (35 - 36)	1 300	-2 000	-1 931,77

MVAG Ebene	MVAG Code	Mittelverwendungs- und -aufbringungsgruppen (1. und 2. Ebene)	Voranschlag 2026	Voranschlag 2025	Ergebnis 2024
SA5	SA5	Saldo (5) Geldfluss aus der voranschlagswirksamen Gebarung (Saldo 3 + Saldo 4)	-21 957 200	-20 460 800	-21 326 709,80
1	411	Einzahlungen aus nicht voranschlagswirksamen Forderungen	0	0	0,00
2	4110	Einzahlungen aus nicht voranschlagswirksamen Forderungen	0	0	0,00
1	412	Einzahlungen aus nicht voranschlagswirksamen Verbindlichkeiten	0	0	0,00
2	4120	Einzahlungen aus nicht voranschlagswirksamen Verbindlichkeiten	0	0	0,00
1	413	Einzahlungen aus der Aufnahme von zur Kassenstärkung eingegangenen Geldverbindlichkeiten (Barvorlagen)	0	0	0,00
2	4130	Einzahlungen aus der Aufnahme von zur Kassenstärkung eingegangenen Geldverbindlichkeiten (Barvorlagen)	0	0	0,00
SU	41	Summe Einzahlungen aus der nicht voranschlagswirksamen Gebarung	0	0	0,00
1	421	Auszahlungen aus nicht voranschlagswirksamen Forderungen	0	0	0,00
2	4210	Auszahlungen aus nicht voranschlagswirksamen Forderungen	0	0	0,00
1	422	Auszahlungen aus nicht voranschlagswirksamen Verbindlichkeiten	0	0	0,00
2	4220	Auszahlungen aus nicht voranschlagswirksamen Verbindlichkeiten	0	0	0,00
1	423	Auszahlungen zur Tilgung von zur Kassenstärkung eingegangenen Geldverbindlichkeiten (Barvorlagen)	0	0	0,00
2	4230	Auszahlungen zur Tilgung von zur Kassenstärkung eingegangenen Geldverbindlichkeiten (Barvorlagen)	0	0	0,00
SU	42	Summe Auszahlungen aus der nicht voranschlagswirksamen Gebarung	0	0	0,00
SA6	SA6	Saldo (6) Geldfluss aus der nicht voranschlagswirksamen Gebarung (41-42)	0	0	0,00
SA7	SA7	Saldo (7) Veränderung an Zahlungsmitteln (Saldo 5 + Saldo 6)	-21 957 200	-20 460 800	-21 326 709,80

Ergebnisvoranschlag Bereichsbudget 6 - Straßen- und Wasserbau, Verkehr (Länder und Gemeinden)

MVAG Ebene	MVAG Code	Mittelverwendungs- und -aufbringungsgruppen (1. und 2. Ebene)	Voranschlag 2026	Voranschlag 2025	Ergebnis 2024
1	211	Erträge aus der operativen Verwaltungstätigkeit	2 314 500	2 357 200	3 136 276,45
2	2111	Erträge aus eigenen Abgaben	0	0	0,00
2	2112	Erträge aus Ertragsanteilen	0	0	0,00
2	2113	Erträge aus Gebühren	0	0	0,00
2	2114	Erträge aus Leistungen	2 169 100	2 235 800	2 153 709,17
2	2115	Erträge aus Besitz und wirtschaftlicher Tätigkeit	92 000	90 000	106 081,40
2	2116	Erträge aus Veräußerung und sonstiger Erträge	53 400	31 400	876 171,70
2	2117	Nicht finanzierungswirksame operative Erträge	0	0	314,18
1	212	Erträge aus Transfers	5 519 200	5 201 100	5 588 676,04
2	2121	Transferertrag von Trägern des öffentlichen Rechts	3 230 000	2 730 100	3 566 614,00
2	2122	Transferertrag von Beteiligungen	0	0	0,00
2	2123	Transferertrag von Unternehmen (mit Finanzunternehmen)	0	0	0,00
2	2124	Transferertrag von Haushalten und Organisationen ohne Erwerbscharakter	1 830 000	2 015 000	1 554 184,38
2	2125	Transferertrag vom Ausland	0	0	0,00
2	2126	Investitions- und Tilgungszuschüsse zwischen Unternehmungen und Betrieben der Gebietskörperschaft und der Gebietskörperschaft	0	0	0,00
2	2127	Nicht finanzwirksamer Transferertrag	459 200	456 000	467 877,66
1	213	Finanzerträge	100	100	0,00
2	2131	Erträge aus Zinsen	100	100	0,00
2	2132	Erträge aus Zinsen aus derivativen Finanzinstrumenten mit und ohne Grundgeschäft	0	0	0,00
2	2133	Erträge aus Gewinneinnahmen von marktbestimmten Betrieben	0	0	0,00
2	2134	Sonstige Finanzerträge	0	0	0,00
2	2135	Erträge aus Dividenden/Gewinnausschüttungen	0	0	0,00
2	2136	Sonstige nicht finanzierungswirksame Erträge	0	0	0,00
SU	21	Summe Erträge	7 833 800	7 558 400	8 724 952,49
1	221	Personalaufwand	0	0	0,00
2	2211	Personalaufwand (Bezüge, Nebengebühren, Mehrleistungen)	0	0	0,00
2	2212	Gesetzlicher und freiwilliger Sozialaufwand	0	0	0,00
2	2213	Sonstiger Personalaufwand	0	0	0,00
2	2214	Nicht finanzierungswirksamer Personalaufwand	0	0	0,00
1	222	Sachaufwand	17 535 700	15 529 300	14 010 780,51
2	2221	Gebrauchs- und Verbrauchsgüter, Handelswaren	190 100	171 800	106 186,65
2	2222	Verwaltungs- und Betriebsaufwand	216 000	193 200	165 603,13
2	2223	Leasing- und Mietaufwand	83 500	79 300	40 258,92
2	2224	Instandhaltung	2 165 500	2 068 000	1 648 242,50
2	2225	Sonstiger Sachaufwand	11 642 000	9 822 100	8 809 532,51
2	2226	Nicht finanzierungswirksamer Sachaufwand	3 238 600	3 194 900	3 240 956,80

MVAG Ebene	MVAG Code	Mittelverwendungs- und -aufbringungsgruppen (1. und 2. Ebene)	Voranschlag 2026	Voranschlag 2025	Ergebnis 2024
1	223	Transferaufwand	2 164 800	1 848 900	1 695 058,17
2	2231	Transferaufwand an Träger des öffentlichen Rechts	1 052 400	423 800	588 763,87
2	2232	Transferaufwand an Beteiligungen	0	0	0,00
2	2233	Transferaufwand an Unternehmen (mit Finanzunternehmen)	1 077 300	1 386 500	1 071 974,30
2	2234	Transferaufwand an Haushalte und Organisationen ohne Erwerbscharakter	35 100	38 600	34 320,00
2	2235	Transferaufwand an das Ausland	0	0	0,00
2	2236	Investitions- und Tilgungszuschüsse zwischen Unternehmungen und Betrieben der Gebietskörperschaft und der Gebietskörperschaft	0	0	0,00
2	2237	Nicht finanzierungswirksamer Transferaufwand	0	0	0,00
1	224	Finanzaufwand	334 400	396 300	567 647,12
2	2241	Aufwendungen für Zinsen	334 400	396 300	567 647,12
2	2242	Zinsen und sonstige Aufwendungen aus derivativen Finanzinstrumenten mit und ohne Grundgeschäft	0	0	0,00
2	2243	Gewinnentnahmen von Unternehmungen und marktbestimmten Betrieben der Gebietskörperschaft (innerhalb der Gebietskörperschaft)	0	0	0,00
2	2244	Sonstiger Finanzaufwand	0	0	0,00
2	2245	Nicht finanzierungswirksamer Finanzaufwand	0	0	0,00
SU	22	Summe Aufwendungen	20 034 900	17 774 500	16 273 485,80
SA0	SA0	Saldo (0) Nettoergebnis (21 - 22)	-12 201 100	-10 216 100	-7 548 533,31
1	230	Entnahmen von Haushaltsrücklagen	2 832 300	2 077 300	795 717,20
2	2301	Entnahmen von Haushaltsrücklagen	2 832 300	2 077 300	795 717,20
1	240	Zuweisungen an Haushaltsrücklagen	218 900	32 700	958 539,58
2	2401	Zuweisungen an Haushaltsrücklagen	218 900	32 700	958 539,58
SA01	SA01	Saldo (01) Haushaltsrücklagen (230 - 240)	2 613 400	2 044 600	-162 822,38
SA00	SA00	Saldo (00) Nettoergebnis nach Haushaltsrücklagen (Saldo 0 + Saldo 01)	-9 587 700	-8 171 500	-7 711 355,69

Finanzierungsvoranschlag Bereichsbudget 6 - Straßen- und Wasserbau, Verkehr (Länder und Gemeinden)

MVAG Ebene	MVAG Code	Mittelverwendungs- und -aufbringungsgruppen (1. und 2. Ebene)	Voranschlag 2026	Voranschlag 2025	Ergebnis 2024
1	311	Einzahlungen aus operativer Verwaltungstätigkeit	2 314 500	2 357 200	2 859 672,17
2	3111	Einzahlungen aus eigenen Abgaben	0	0	0,00
2	3112	Einzahlungen aus Ertragsanteilen	0	0	0,00
2	3113	Einzahlungen aus Gebühren	0	0	0,00
2	3114	Einzahlungen aus Leistungen	2 169 100	2 235 800	1 881 759,48
2	3115	Einzahlungen aus Besitz und wirtschaftlicher Tätigkeiten	92 000	90 000	101 634,60
2	3116	Einzahlungen aus Veräußerung von geringwertigen Wirtschaftsgütern (GWG) und sonstige Einzahlungen	53 400	31 400	876 278,09
1	312	Einzahlungen aus Transfers	5 060 000	4 745 100	5 097 041,65
2	3121	Transferzahlungen von Trägern des öffentlichen Rechts	3 230 000	2 730 100	3 555 000,00
2	3122	Transferzahlungen von Beteiligungen	0	0	0,00
2	3123	Transferzahlungen von Unternehmen (inkl. Finanzunternehmen)	0	0	0,00
2	3124	Transferzahlungen von Haushalten und Organisationen ohne Erwerbscharakter	1 830 000	2 015 000	1 542 041,65
2	3125	Transferzahlungen vom Ausland	0	0	0,00
2	3126	Investitions- und Tilgungszuschüsse zwischen Unternehmungen und Betrieben der Gebietskörperschaft und der Gebietskörperschaft	0	0	0,00
1	313	Einzahlungen aus Finanzerträgen	100	100	0,00
2	3131	Einzahlungen aus Zinserträgen	100	100	0,00
2	3132	Einzahlungen aus Zinsen aus derivativen Finanzinstrumenten mit und ohne Grundgeschäft	0	0	0,00
2	3133	Einzahlungen aus Gewinnentnahmen von marktbestimmten Betrieben	0	0	0,00
2	3134	Sonstige Einzahlungen aus Finanzerträgen	0	0	0,00
2	3135	Einzahlungen aus Dividenden/Gewinnausschüttungen	0	0	0,00
SU	31	Summe Einzahlungen Operative Gebarung	7 374 600	7 102 400	7 956 713,82
1	321	Auszahlungen aus Personalaufwand	0	0	0,00
2	3211	Auszahlungen für Personalaufwand (Bezüge, Nebengebühren- und Mehrleistungsvergütungen)	0	0	0,00
2	3212	Auszahlungen für gesetzliche und freiwillige Sozialaufwendungen	0	0	0,00
2	3213	Auszahlungen aus sonstigem Personalaufwand	0	0	0,00
1	322	Auszahlungen aus Sachaufwand	14 289 100	12 326 400	10 541 950,99
2	3221	Auszahlungen für Gebrauchs- und Verbrauchsgüter, Handelswaren	190 100	171 800	107 828,49
2	3222	Auszahlungen für Verwaltungs- und Betriebsaufwand	216 000	193 200	167 204,77
2	3223	Auszahlungen für Leasing- und Mietaufwand	83 500	79 300	42 929,26
2	3224	Auszahlungen für Instandhaltung	2 165 500	2 068 000	1 280 531,97
2	3225	Sonstige Auszahlungen aus Sachaufwand	11 634 000	9 814 100	8 943 456,50
2	3226	Auszahlungen aus der Inanspruchnahme von Haftungen	0	0	0,00
1	323	Auszahlungen aus Transfers	1 196 800	1 352 800	1 256 266,45
2	3231	Transferzahlungen an Träger des öffentlichen Rechts	102 400	116 800	153 716,75
2	3232	Transferzahlungen an Beteiligungen	0	0	0,00
2	3233	Transferzahlungen an Unternehmen (inkl. Finanzunternehmen)	1 059 300	1 197 500	1 068 229,70

MVAG Ebene	MVAG Code	Mittelverwendungs- und -aufbringungsgruppen (1. und 2. Ebene)	Voranschlag 2026	Voranschlag 2025	Ergebnis 2024
2	3234	Transferzahlungen an Haushalte und Organisationen ohne Erwerbscharakter	35 100	38 500	34 320,00
2	3235	Transferzahlungen an das Ausland	0	0	0,00
2	3236	Investitions- und Tilgungszuschüsse zwischen Unternehmungen und Betrieben der Gebietskörperschaft und der Gebietskörperschaft	0	0	0,00
1	324	Auszahlungen aus Finanzaufwand	334 400	396 300	567 647,12
2	3241	Auszahlungen für Zinsen	334 400	396 300	567 647,12
2	3242	Auszahlungen für Zinsen aus derivativen Finanzinstrumenten mit und ohne Grundgeschäft	0	0	0,00
2	3243	Auszahlungen aus Gewinnentnahmen von marktbestimmten Betrieben	0	0	0,00
2	3244	Sonstige Auszahlungen aus Finanzaufwendungen	0	0	0,00
SU	32	Summe Auszahlungen Operative Gebarung	15 820 300	14 075 500	12 365 864,56
SA1	SA1	Saldo (1) Geldfluss aus der operativen Gebarung (31 - 32)	-8 445 700	-6 973 100	-4 409 150,74
1	331	Einzahlungen aus der Investitionstätigkeit	0	0	5 583,00
2	3311	Einzahlungen aus der Veräußerung von immateriellem Vermögen	0	0	0,00
2	3312	Einzahlungen aus der Veräußerung von Grundstücken und Grundstückseinrichtungen	0	0	5 583,00
2	3313	Einzahlungen aus der Veräußerung von Gebäuden und Bauten	0	0	0,00
2	3314	Einzahlungen aus der Veräußerung von technischen Anlagen, Fahrzeugen und Maschinen	0	0	0,00
2	3315	Einzahlungen aus der Veräußerung von Amts-, Betriebs- und Geschäftsausstattung	0	0	0,00
2	3316	Einzahlungen aus der Veräußerung von Kulturgütern	0	0	0,00
2	3317	Einzahlungen aus der Veräußerung von Beteiligungen	0	0	0,00
2	3318	Einzahlungen aus der Veräußerung von kofinanzierten Schutzbauten	0	0	0,00
1	332	Einzahlungen aus der Rückzahlung von Darlehen sowie gewährten Vorschüssen	0	0	0,00
2	3321	Einzahlungen aus Darlehen an Träger des öffentlichen Rechts	0	0	0,00
2	3322	Einzahlungen aus Darlehen an Beteiligungen	0	0	0,00
2	3323	Einzahlungen aus Darlehen an Unternehmen und Haushalte	0	0	0,00
2	3325	Einzahlungen aus Vorschüssen und Anzahlungen	0	0	0,00
1	333	Einzahlungen aus Kapitaltransfers	2 744 500	1 804 600	1 858 533,00
2	3331	Kapitaltransferzahlungen von Trägern des öffentlichen Rechts	2 584 500	1 534 600	1 730 533,00
2	3332	Kapitaltransferzahlungen von Beteiligungen	0	0	0,00
2	3333	Kapitaltransferzahlungen von Unternehmen	130 000	170 000	128 000,00
2	3334	Kapitaltransferzahlungen von Haushalten und Organisationen ohne Erwerbscharakter	30 000	100 000	0,00
2	3335	Kapitaltransferzahlungen vom Ausland	0	0	0,00
SU	33	Summe Einzahlungen Investive Gebarung	2 744 500	1 804 600	1 864 116,00
1	341	Auszahlungen aus der Investitionstätigkeit	5 158 800	12 300 200	4 749 449,81
2	3411	Auszahlungen für den Erwerb von immateriellem Vermögen	1 000	1 000	1 727,00
2	3412	Auszahlungen für den Erwerb von Grundstücken und Grundstückseinrichtungen	4 965 600	12 051 800	4 644 718,99
2	3413	Auszahlungen für den Erwerb von Gebäuden und Bauten	105 000	100 000	0,00
2	3414	Auszahlungen für den Erwerb von technischen Anlagen, Fahrzeugen und Maschinen	20 900	25 800	55 163,54
2	3415	Auszahlungen für den Erwerb von Amts-, Betriebs- und Geschäftsausstattung	66 300	121 600	47 840,28
2	3416	Auszahlungen für den Erwerb von Kulturgütern	0	0	0,00

MVAG Ebene	MVAG Code	Mittelverwendungs- und -aufbringungsgruppen (1. und 2. Ebene)	Voranschlag 2026	Voranschlag 2025	Ergebnis 2024
2	3417	Auszahlungen für den Erwerb von Beteiligungen	0	0	0,00
2	3418	Auszahlungen für den Erwerb von kofinanzierten Schutzbauten	0	0	0,00
1	342	Auszahlungen aus der Gewährung von Darlehen sowie gewährten Vorschüssen	0	0	0,00
2	3421	Auszahlungen von Darlehen an Träger des öffentlichen Rechts	0	0	0,00
2	3422	Auszahlungen von Darlehen an Beteiligungen	0	0	0,00
2	3423	Auszahlungen von Darlehen an Unternehmen und Haushalte	0	0	0,00
2	3425	Auszahlungen von Vorschüssen und Anzahlungen	0	0	0,00
1	343	Auszahlungen aus Kapitaltransfers	968 000	496 100	212 289,08
2	3431	Kapitaltransferzahlungen an Träger des öffentlichen Rechts	950 000	307 000	212 289,08
2	3432	Kapitaltransferzahlungen an Beteiligungen	0	0	0,00
2	3433	Kapitaltransferzahlungen an Unternehmen (Finanzunternehmen)	18 000	189 000	0,00
2	3434	Kapitaltransferzahlungen an Haushalte und Organisationen ohne Erwerbscharakter	0	100	0,00
2	3435	Kapitaltransferzahlungen an das Ausland	0	0	0,00
SU	34	Summe Auszahlungen investive Gebarung	6 126 800	12 796 300	4 961 738,89
SA2	SA2	Saldo (2) Geldfluss aus der investiven Gebarung (33 – 34)	-3 382 300	-10 991 700	-3 097 622,89
SA3	SA3	Saldo (3) Nettofinanzierungssaldo (Saldo 1+ Saldo 2)	-11 828 000	-17 964 800	-7 506 773,63
1	351	Einzahlungen aus der Aufnahme von Finanzschulden	1 864 800	9 831 400	3 783 427,29
2	3511	Einzahlungen aus empfangenen Darlehen von öffentlichen Körperschaften und Rechtsträgern	0	0	0,00
2	3512	Einzahlungen aus empfangenen Darlehen von Beteiligungen	0	0	0,00
2	3513	Einzahlungen aus empfangenen Darlehen von Unternehmen und privaten Haushalten	0	0	0,00
2	3514	Einzahlungen aus Finanzschulden (Finanzunternehmen)	1 864 800	9 831 400	3 783 427,29
2	3515	Einzahlungen aus Aufnahmen von Leasingverbindlichkeiten	0	0	0,00
1	353	Einzahlungen infolge eines Kapitaltausches bei derivativen Finanzinstrumenten mit Grundgeschäft	0	0	0,00
2	3530	Einzahlungen infolge eines Kapitaltausches bei derivativen Finanzinstrumenten mit Grundgeschäft	0	0	0,00
1	355	Einzahlungen aus dem Abgang von Finanzinstrumenten	0	0	0,00
2	3550	Einzahlungen aus dem Abgang von Finanzinstrumenten	0	0	0,00
SU	35	Summe Einzahlungen aus der Finanzierungstätigkeit	1 864 800	9 831 400	3 783 427,29
1	361	Auszahlungen aus der Tilgung von Finanzschulden	1 539 800	1 739 000	1 612 107,86
2	3611	Auszahlungen aus empfangenen Darlehen von öffentlichen Körperschaften und Rechtsträgern	0	0	0,00
2	3612	Auszahlungen aus empfangenen Darlehen von Beteiligungen	0	0	0,00
2	3613	Auszahlungen aus empfangenen Darlehen von Unternehmen und privaten Haushalten	0	0	0,00
2	3614	Auszahlungen aus Finanzschulden	1 539 800	1 739 000	1 612 107,86
2	3615	Auszahlungen aus Rückzahlungen von Leasingverbindlichkeiten	0	0	0,00
1	363	Auszahlungen infolge eines Kapitaltausches bei derivativen Finanzinstrumenten mit Grundgeschäft	0	0	0,00
2	3630	Auszahlungen infolge eines Kapitaltausches bei derivativen Finanzinstrumenten mit Grundgeschäft	0	0	0,00
1	365	Auszahlungen für den Erwerb von Finanzinstrumenten	0	0	0,00
2	3650	Auszahlungen für den Erwerb von Finanzinstrumenten	0	0	0,00
SU	36	Summe Auszahlungen aus der Finanzierungstätigkeit	1 539 800	1 739 000	1 612 107,86
SA4	SA4	Saldo (4) Geldfluss aus der Finanzierungstätigkeit (35 - 36)	325 000	8 092 400	2 171 319,43

MVAG Ebene	MVAG Code	Mittelverwendungs- und -aufbringungsgruppen (1. und 2. Ebene)	Voranschlag 2026	Voranschlag 2025	Ergebnis 2024
SA5	SA5	Saldo (5) Geldfluss aus der voranschlagswirksamen Gebarung (Saldo 3 + Saldo 4)	-11 503 000	-9 872 400	-5 335 454,20
1	411	Einzahlungen aus nicht voranschlagswirksamen Forderungen	0	0	0,00
2	4110	Einzahlungen aus nicht voranschlagswirksamen Forderungen	0	0	0,00
1	412	Einzahlungen aus nicht voranschlagswirksamen Verbindlichkeiten	0	0	0,00
2	4120	Einzahlungen aus nicht voranschlagswirksamen Verbindlichkeiten	0	0	0,00
1	413	Einzahlungen aus der Aufnahme von zur Kassenstärkung eingegangenen Geldverbindlichkeiten (Barvorlagen)	0	0	0,00
2	4130	Einzahlungen aus der Aufnahme von zur Kassenstärkung eingegangenen Geldverbindlichkeiten (Barvorlagen)	0	0	0,00
SU	41	Summe Einzahlungen aus der nicht voranschlagswirksamen Gebarung	0	0	0,00
1	421	Auszahlungen aus nicht voranschlagswirksamen Forderungen	0	0	0,00
2	4210	Auszahlungen aus nicht voranschlagswirksamen Forderungen	0	0	0,00
1	422	Auszahlungen aus nicht voranschlagswirksamen Verbindlichkeiten	0	0	0,00
2	4220	Auszahlungen aus nicht voranschlagswirksamen Verbindlichkeiten	0	0	0,00
1	423	Auszahlungen zur Tilgung von zur Kassenstärkung eingegangenen Geldverbindlichkeiten (Barvorlagen)	0	0	0,00
2	4230	Auszahlungen zur Tilgung von zur Kassenstärkung eingegangenen Geldverbindlichkeiten (Barvorlagen)	0	0	0,00
SU	42	Summe Auszahlungen aus der nicht voranschlagswirksamen Gebarung	0	0	0,00
SA6	SA6	Saldo (6) Geldfluss aus der nicht voranschlagswirksamen Gebarung (41-42)	0	0	0,00
SA7	SA7	Saldo (7) Veränderung an Zahlungsmitteln (Saldo 5 + Saldo 6)	-11 503 000	-9 872 400	-5 335 454,20

Ergebnisvoranschlag Bereichsbudget 7 - Wirtschaftsförderung (Länder und Gemeinden)

MVAG Ebene	MVAG Code	Mittelverwendungs- und -aufbringungsgruppen (1. und 2. Ebene)	Voranschlag 2026	Voranschlag 2025	Ergebnis 2024
1	211	Erträge aus der operativen Verwaltungstätigkeit	1 930 200	1 689 100	1 699 495,30
2	2111	Erträge aus eigenen Abgaben	0	0	0,00
2	2112	Erträge aus Ertragsanteilen	0	0	0,00
2	2113	Erträge aus Gebühren	300	300	0,00
2	2114	Erträge aus Leistungen	9 400	10 300	4 237,34
2	2115	Erträge aus Besitz und wirtschaftlicher Tätigkeit	35 200	34 100	36 306,50
2	2116	Erträge aus Veräußerung und sonstiger Erträge	1 878 600	1 644 400	1 652 764,46
2	2117	Nicht finanzierungswirksame operative Erträge	6 700	0	6 187,00
1	212	Erträge aus Transfers	265 800	0	236 000,00
2	2121	Transferertrag von Trägern des öffentlichen Rechts	250 000	0	236 000,00
2	2122	Transferertrag von Beteiligungen	0	0	0,00
2	2123	Transferertrag von Unternehmen (mit Finanzunternehmen)	0	0	0,00
2	2124	Transferertrag von Haushalten und Organisationen ohne Erwerbscharakter	0	0	0,00
2	2125	Transferertrag vom Ausland	15 800	0	0,00
2	2126	Investitions- und Tilgungszuschüsse zwischen Unternehmungen und Betrieben der Gebietskörperschaft und der Gebietskörperschaft	0	0	0,00
2	2127	Nicht finanzwirksamer Transferertrag	0	0	0,00
1	213	Finanzerträge	0	0	54,68
2	2131	Erträge aus Zinsen	0	0	54,68
2	2132	Erträge aus Zinsen aus derivativen Finanzinstrumenten mit und ohne Grundgeschäft	0	0	0,00
2	2133	Erträge aus Gewinneinnahmen von marktbestimmten Betrieben	0	0	0,00
2	2134	Sonstige Finanzerträge	0	0	0,00
2	2135	Erträge aus Dividenden/Gewinnausschüttungen	0	0	0,00
2	2136	Sonstige nicht finanzierungswirksame Erträge	0	0	0,00
SU	21	Summe Erträge	2 196 000	1 689 100	1 935 549,98
1	221	Personalaufwand	491 500	448 400	428 414,03
2	2211	Personalaufwand (Bezüge, Nebengebühren, Mehrleistungen)	382 200	336 600	313 947,31
2	2212	Gesetzlicher und freiwilliger Sozialaufwand	97 300	84 600	79 126,94
2	2213	Sonstiger Personalaufwand	7 000	6 100	5 802,72
2	2214	Nicht finanzierungswirksamer Personalaufwand	5 000	21 100	29 537,06
1	222	Sachaufwand	111 800	103 600	40 166,90
2	2221	Gebrauchs- und Verbrauchsgüter, Handelswaren	11 800	13 000	1 280,65
2	2222	Verwaltungs- und Betriebsaufwand	2 700	6 000	1 968,12
2	2223	Leasing- und Mietaufwand	5 600	3 200	1 529,22
2	2224	Instandhaltung	1 100	1 100	223,80
2	2225	Sonstiger Sachaufwand	74 000	63 700	18 767,65
2	2226	Nicht finanzierungswirksamer Sachaufwand	16 600	16 600	16 397,46

MVAG Ebene	MVAG Code	Mittelverwendungs- und -aufbringungsgruppen (1. und 2. Ebene)	Voranschlag 2026	Voranschlag 2025	Ergebnis 2024
1	223	Transferaufwand	4 407 600	3 683 800	3 794 822,73
2	2231	Transferaufwand an Träger des öffentlichen Rechts	994 200	883 000	868 744,30
2	2232	Transferaufwand an Beteiligungen	0	0	0,00
2	2233	Transferaufwand an Unternehmen (mit Finanzunternehmen)	3 343 500	2 738 000	2 865 000,18
2	2234	Transferaufwand an Haushalte und Organisationen ohne Erwerbscharakter	69 900	62 800	61 078,25
2	2235	Transferaufwand an das Ausland	0	0	0,00
2	2236	Investitions- und Tilgungszuschüsse zwischen Unternehmungen und Betrieben der Gebietskörperschaft und der Gebietskörperschaft	0	0	0,00
2	2237	Nicht finanzierungswirksamer Transferaufwand	0	0	0,00
1	224	Finanzaufwand	4 200	4 900	5 891,46
2	2241	Aufwendungen für Zinsen	4 200	4 900	5 891,46
2	2242	Zinsen und sonstige Aufwendungen aus derivativen Finanzinstrumenten mit und ohne Grundgeschäft	0	0	0,00
2	2243	Gewinnentnahmen von Unternehmungen und marktbestimmten Betrieben der Gebietskörperschaft (innerhalb der Gebietskörperschaft)	0	0	0,00
2	2244	Sonstiger Finanzaufwand	0	0	0,00
2	2245	Nicht finanzierungswirksamer Finanzaufwand	0	0	0,00
SU	22	Summe Aufwendungen	5 015 100	4 240 700	4 269 295,12
SA0	SA0	Saldo (0) Nettoergebnis (21 - 22)	-2 819 100	-2 551 600	-2 333 745,14
1	230	Entnahmen von Haushaltsrücklagen	0	40 000	0,00
2	2301	Entnahmen von Haushaltsrücklagen	0	40 000	0,00
1	240	Zuweisungen an Haushaltsrücklagen	0	0	0,00
2	2401	Zuweisungen an Haushaltsrücklagen	0	0	0,00
SA01	SA01	Saldo (01) Haushaltsrücklagen (230 - 240)	0	40 000	0,00
SA00	SA00	Saldo (00) Nettoergebnis nach Haushaltsrücklagen (Saldo 0 + Saldo 01)	-2 819 100	-2 511 600	-2 333 745,14

Finanzierungsvoranschlag Bereichsbudget 7 - Wirtschaftsförderung (Länder und Gemeinden)

MVAG Ebene	MVAG Code	Mittelverwendungs- und -aufbringungsgruppen (1. und 2. Ebene)	Voranschlag 2026	Voranschlag 2025	Ergebnis 2024
1	311	Einzahlungen aus operativer Verwaltungstätigkeit	1 923 500	1 689 100	1 681 969,85
2	3111	Einzahlungen aus eigenen Abgaben	0	0	0,00
2	3112	Einzahlungen aus Ertragsanteilen	0	0	0,00
2	3113	Einzahlungen aus Gebühren	300	300	-439,80
2	3114	Einzahlungen aus Leistungen	9 400	10 300	4 387,74
2	3115	Einzahlungen aus Besitz und wirtschaftlicher Tätigkeiten	35 200	34 100	36 306,50
2	3116	Einzahlungen aus Veräußerung von geringwertigen Wirtschaftsgütern (GWG) und sonstige Einzahlungen	1 878 600	1 644 400	1 641 715,41
1	312	Einzahlungen aus Transfers	265 800	0	236 000,00
2	3121	Transferzahlungen von Trägern des öffentlichen Rechts	250 000	0	236 000,00
2	3122	Transferzahlungen von Beteiligungen	0	0	0,00
2	3123	Transferzahlungen von Unternehmen (inkl. Finanzunternehmen)	0	0	0,00
2	3124	Transferzahlungen von Haushalten und Organisationen ohne Erwerbscharakter	0	0	0,00
2	3125	Transferzahlungen vom Ausland	15 800	0	0,00
2	3126	Investitions- und Tilgungszuschüsse zwischen Unternehmungen und Betrieben der Gebietskörperschaft und der Gebietskörperschaft	0	0	0,00
1	313	Einzahlungen aus Finanzerträgen	0	0	54,68
2	3131	Einzahlungen aus Zinserträgen	0	0	54,68
2	3132	Einzahlungen aus Zinsen aus derivativen Finanzinstrumenten mit und ohne Grundgeschäft	0	0	0,00
2	3133	Einzahlungen aus Gewinnentnahmen von marktbestimmten Betrieben	0	0	0,00
2	3134	Sonstige Einzahlungen aus Finanzerträgen	0	0	0,00
2	3135	Einzahlungen aus Dividenden/Gewinnausschüttungen	0	0	0,00
SU	31	Summe Einzahlungen Operative Gebarung	2 189 300	1 689 100	1 918 024,53
1	321	Auszahlungen aus Personalaufwand	486 500	427 300	398 876,97
2	3211	Auszahlungen für Personalaufwand (Bezüge, Nebengebühren- und Mehrleistungsvergütungen)	382 200	336 600	313 947,31
2	3212	Auszahlungen für gesetzliche und freiwillige Sozialaufwendungen	97 300	84 600	79 126,94
2	3213	Auszahlungen aus sonstigem Personalaufwand	7 000	6 100	5 802,72
1	322	Auszahlungen aus Sachaufwand	79 200	71 000	20 919,12
2	3221	Auszahlungen für Gebrauchs- und Verbrauchsgüter, Handelswaren	11 800	13 000	890,90
2	3222	Auszahlungen für Verwaltungs- und Betriebsaufwand	2 700	6 000	1 968,12
2	3223	Auszahlungen für Leasing- und Mietaufwand	5 600	3 200	1 529,22
2	3224	Auszahlungen für Instandhaltung	1 100	1 100	40,20
2	3225	Sonstige Auszahlungen aus Sachaufwand	58 000	47 700	16 490,68
2	3226	Auszahlungen aus der Inanspruchnahme von Haftungen	0	0	0,00
1	323	Auszahlungen aus Transfers	3 873 200	3 501 000	3 097 922,02
2	3231	Transferzahlungen an Träger des öffentlichen Rechts	994 200	883 000	727 381,07
2	3232	Transferzahlungen an Beteiligungen	0	0	0,00
2	3233	Transferzahlungen an Unternehmen (inkl. Finanzunternehmen)	2 832 300	2 581 800	2 340 568,95

MVAG Ebene	MVAG Code	Mittelverwendungs- und -aufbringungsgruppen (1. und 2. Ebene)	Voranschlag 2026	Voranschlag 2025	Ergebnis 2024
2	3234	Transferzahlungen an Haushalte und Organisationen ohne Erwerbscharakter	46 700	36 200	29 972,00
2	3235	Transferzahlungen an das Ausland	0	0	0,00
2	3236	Investitions- und Tilgungszuschüsse zwischen Unternehmungen und Betrieben der Gebietskörperschaft und der Gebietskörperschaft	0	0	0,00
1	324	Auszahlungen aus Finanzaufwand	4 200	4 900	5 891,46
2	3241	Auszahlungen für Zinsen	4 200	4 900	5 891,46
2	3242	Auszahlungen für Zinsen aus derivativen Finanzinstrumenten mit und ohne Grundgeschäft	0	0	0,00
2	3243	Auszahlungen aus Gewinnentnahmen von marktbestimmten Betrieben	0	0	0,00
2	3244	Sonstige Auszahlungen aus Finanzaufwendungen	0	0	0,00
SU	32	Summe Auszahlungen Operative Gebarung	4 443 100	4 004 200	3 523 609,57
SA1	SA1	Saldo (1) Geldfluss aus der operativen Gebarung (31 - 32)	-2 253 800	-2 315 100	-1 605 585,04
1	331	Einzahlungen aus der Investitionstätigkeit	0	0	0,00
2	3311	Einzahlungen aus der Veräußerung von immateriellem Vermögen	0	0	0,00
2	3312	Einzahlungen aus der Veräußerung von Grundstücken und Grundstückseinrichtungen	0	0	0,00
2	3313	Einzahlungen aus der Veräußerung von Gebäuden und Bauten	0	0	0,00
2	3314	Einzahlungen aus der Veräußerung von technischen Anlagen, Fahrzeugen und Maschinen	0	0	0,00
2	3315	Einzahlungen aus der Veräußerung von Amts-, Betriebs- und Geschäftsausstattung	0	0	0,00
2	3316	Einzahlungen aus der Veräußerung von Kulturgütern	0	0	0,00
2	3317	Einzahlungen aus der Veräußerung von Beteiligungen	0	0	0,00
2	3318	Einzahlungen aus der Veräußerung von kofinanzierten Schutzbauten	0	0	0,00
1	332	Einzahlungen aus der Rückzahlung von Darlehen sowie gewährten Vorschüssen	0	0	4 243,48
2	3321	Einzahlungen aus Darlehen an Träger des öffentlichen Rechts	0	0	0,00
2	3322	Einzahlungen aus Darlehen an Beteiligungen	0	0	0,00
2	3323	Einzahlungen aus Darlehen an Unternehmen und Haushalte	0	0	4 243,48
2	3325	Einzahlungen aus Vorschüssen und Anzahlungen	0	0	0,00
1	333	Einzahlungen aus Kapitaltransfers	0	0	0,00
2	3331	Kapitaltransferzahlungen von Trägern des öffentlichen Rechts	0	0	0,00
2	3332	Kapitaltransferzahlungen von Beteiligungen	0	0	0,00
2	3333	Kapitaltransferzahlungen von Unternehmen	0	0	0,00
2	3334	Kapitaltransferzahlungen von Haushalten und Organisationen ohne Erwerbscharakter	0	0	0,00
2	3335	Kapitaltransferzahlungen vom Ausland	0	0	0,00
SU	33	Summe Einzahlungen Investive Gebarung	0	0	4 243,48
1	341	Auszahlungen aus der Investitionstätigkeit	0	0	0,00
2	3411	Auszahlungen für den Erwerb von immateriellem Vermögen	0	0	0,00
2	3412	Auszahlungen für den Erwerb von Grundstücken und Grundstückseinrichtungen	0	0	0,00
2	3413	Auszahlungen für den Erwerb von Gebäuden und Bauten	0	0	0,00
2	3414	Auszahlungen für den Erwerb von technischen Anlagen, Fahrzeugen und Maschinen	0	0	0,00
2	3415	Auszahlungen für den Erwerb von Amts-, Betriebs- und Geschäftsausstattung	0	0	0,00
2	3416	Auszahlungen für den Erwerb von Kulturgütern	0	0	0,00

MVAG Ebene	MVAG Code	Mittelverwendungs- und -aufbringungsgruppen (1. und 2. Ebene)	Voranschlag 2026	Voranschlag 2025	Ergebnis 2024
2	3417	Auszahlungen für den Erwerb von Beteiligungen	0	0	0,00
2	3418	Auszahlungen für den Erwerb von kofinanzierten Schutzbauten	0	0	0,00
1	342	Auszahlungen aus der Gewährung von Darlehen sowie gewährten Vorschüssen	0	0	0,00
2	3421	Auszahlungen von Darlehen an Träger des öffentlichen Rechts	0	0	0,00
2	3422	Auszahlungen von Darlehen an Beteiligungen	0	0	0,00
2	3423	Auszahlungen von Darlehen an Unternehmen und Haushalte	0	0	0,00
2	3425	Auszahlungen von Vorschüssen und Anzahlungen	0	0	0,00
1	343	Auszahlungen aus Kapitaltransfers	534 400	182 800	415 545,70
2	3431	Kapitaltransferzahlungen an Träger des öffentlichen Rechts	0	0	0,00
2	3432	Kapitaltransferzahlungen an Beteiligungen	0	0	0,00
2	3433	Kapitaltransferzahlungen an Unternehmen (Finanzunternehmen)	511 200	156 200	380 039,45
2	3434	Kapitaltransferzahlungen an Haushalte und Organisationen ohne Erwerbscharakter	23 200	26 600	35 506,25
2	3435	Kapitaltransferzahlungen an das Ausland	0	0	0,00
SU	34	Summe Auszahlungen investive Gebarung	534 400	182 800	415 545,70
SA2	SA2	Saldo (2) Geldfluss aus der investiven Gebarung (33 – 34)	-534 400	-182 800	-411 302,22
SA3	SA3	Saldo (3) Nettofinanzierungssaldo (Saldo 1+ Saldo 2)	-2 788 200	-2 497 900	-2 016 887,26
1	351	Einzahlungen aus der Aufnahme von Finanzschulden	0	0	40 000,00
2	3511	Einzahlungen aus empfangenen Darlehen von öffentlichen Körperschaften und Rechtsträgern	0	0	0,00
2	3512	Einzahlungen aus empfangenen Darlehen von Beteiligungen	0	0	0,00
2	3513	Einzahlungen aus empfangenen Darlehen von Unternehmen und privaten Haushalten	0	0	0,00
2	3514	Einzahlungen aus Finanzschulden (Finanzunternehmen)	0	0	40 000,00
2	3515	Einzahlungen aus Aufnahmen von Leasingverbindlichkeiten	0	0	0,00
1	353	Einzahlungen infolge eines Kapitaltauschs bei derivativen Finanzinstrumenten mit Grundgeschäft	0	0	0,00
2	3530	Einzahlungen infolge eines Kapitaltauschs bei derivativen Finanzinstrumenten mit Grundgeschäft	0	0	0,00
1	355	Einzahlungen aus dem Abgang von Finanzinstrumenten	0	0	0,00
2	3550	Einzahlungen aus dem Abgang von Finanzinstrumenten	0	0	0,00
SU	35	Summe Einzahlungen aus der Finanzierungstätigkeit	0	0	40 000,00
1	361	Auszahlungen aus der Tilgung von Finanzschulden	16 700	16 600	15 521,03
2	3611	Auszahlungen aus empfangenen Darlehen von öffentlichen Körperschaften und Rechtsträgern	0	0	0,00
2	3612	Auszahlungen aus empfangenen Darlehen von Beteiligungen	0	0	0,00
2	3613	Auszahlungen aus empfangenen Darlehen von Unternehmen und privaten Haushalten	0	0	0,00
2	3614	Auszahlungen aus Finanzschulden	16 700	16 600	15 521,03
2	3615	Auszahlungen aus Rückzahlungen von Leasingverbindlichkeiten	0	0	0,00
1	363	Auszahlungen infolge eines Kapitaltauschs bei derivativen Finanzinstrumenten mit Grundgeschäft	0	0	0,00
2	3630	Auszahlungen infolge eines Kapitaltauschs bei derivativen Finanzinstrumenten mit Grundgeschäft	0	0	0,00
1	365	Auszahlungen für den Erwerb von Finanzinstrumenten	0	0	0,00
2	3650	Auszahlungen für den Erwerb von Finanzinstrumenten	0	0	0,00
SU	36	Summe Auszahlungen aus der Finanzierungstätigkeit	16 700	16 600	15 521,03
SA4	SA4	Saldo (4) Geldfluss aus der Finanzierungstätigkeit (35 - 36)	-16 700	-16 600	24 478,97

MVAG Ebene	MVAG Code	Mittelverwendungs- und -aufbringungsgruppen (1. und 2. Ebene)	Voranschlag 2026	Voranschlag 2025	Ergebnis 2024
SA5	SA5	Saldo (5) Geldfluss aus der voranschlagswirksamen Gebarung (Saldo 3 + Saldo 4)	-2 804 900	-2 514 500	-1 992 408,29
1	411	Einzahlungen aus nicht voranschlagswirksamen Forderungen	0	0	0,00
2	4110	Einzahlungen aus nicht voranschlagswirksamen Forderungen	0	0	0,00
1	412	Einzahlungen aus nicht voranschlagswirksamen Verbindlichkeiten	0	0	0,00
2	4120	Einzahlungen aus nicht voranschlagswirksamen Verbindlichkeiten	0	0	0,00
1	413	Einzahlungen aus der Aufnahme von zur Kassenstärkung eingegangenen Geldverbindlichkeiten (Barvorlagen)	0	0	0,00
2	4130	Einzahlungen aus der Aufnahme von zur Kassenstärkung eingegangenen Geldverbindlichkeiten (Barvorlagen)	0	0	0,00
SU	41	Summe Einzahlungen aus der nicht voranschlagswirksamen Gebarung	0	0	0,00
1	421	Auszahlungen aus nicht voranschlagswirksamen Forderungen	0	0	0,00
2	4210	Auszahlungen aus nicht voranschlagswirksamen Forderungen	0	0	0,00
1	422	Auszahlungen aus nicht voranschlagswirksamen Verbindlichkeiten	0	0	0,00
2	4220	Auszahlungen aus nicht voranschlagswirksamen Verbindlichkeiten	0	0	0,00
1	423	Auszahlungen zur Tilgung von zur Kassenstärkung eingegangenen Geldverbindlichkeiten (Barvorlagen)	0	0	0,00
2	4230	Auszahlungen zur Tilgung von zur Kassenstärkung eingegangenen Geldverbindlichkeiten (Barvorlagen)	0	0	0,00
SU	42	Summe Auszahlungen aus der nicht voranschlagswirksamen Gebarung	0	0	0,00
SA6	SA6	Saldo (6) Geldfluss aus der nicht voranschlagswirksamen Gebarung (41-42)	0	0	0,00
SA7	SA7	Saldo (7) Veränderung an Zahlungsmitteln (Saldo 5 + Saldo 6)	-2 804 900	-2 514 500	-1 992 408,29

Ergebnisvoranschlag Bereichsbudget 8 - Dienstleistungen (Länder und Gemeinden)

MVAG Ebene	MVAG Code	Mittelverwendungs- und -aufbringungsgruppen (1. und 2. Ebene)	Voranschlag 2026	Voranschlag 2025	Ergebnis 2024
1	211	Erträge aus der operativen Verwaltungstätigkeit	60 845 500	54 269 600	51 954 961,63
2	2111	Erträge aus eigenen Abgaben	1 369 700	1 391 500	1 433 139,58
2	2112	Erträge aus Ertragsanteilen	0	0	0,00
2	2113	Erträge aus Gebühren	24 097 300	21 660 200	21 921 271,71
2	2114	Erträge aus Leistungen	20 562 200	20 415 700	18 542 423,39
2	2115	Erträge aus Besitz und wirtschaftlicher Tätigkeit	2 887 100	2 737 400	2 840 187,11
2	2116	Erträge aus Veräußerung und sonstiger Erträge	11 175 600	7 292 200	6 418 610,58
2	2117	Nicht finanzierungswirksame operative Erträge	753 600	772 600	799 329,26
1	212	Erträge aus Transfers	897 000	1 363 800	1 662 118,27
2	2121	Transferertrag von Trägern des öffentlichen Rechts	38 800	557 100	921 374,39
2	2122	Transferertrag von Beteiligungen	0	0	0,00
2	2123	Transferertrag von Unternehmen (mit Finanzunternehmen)	145 200	144 200	151 951,85
2	2124	Transferertrag von Haushalten und Organisationen ohne Erwerbscharakter	100	100	0,00
2	2125	Transferertrag vom Ausland	16 400	16 300	0,00
2	2126	Investitions- und Tilgungszuschüsse zwischen Unternehmungen und Betrieben der Gebietskörperschaft und der Gebietskörperschaft	80 000	90 000	0,00
2	2127	Nicht finanzwirksamer Transferertrag	616 500	556 100	588 792,03
1	213	Finanzerträge	401 800	39 800	447 532,94
2	2131	Erträge aus Zinsen	401 800	39 800	447 532,94
2	2132	Erträge aus Zinsen aus derivativen Finanzinstrumenten mit und ohne Grundgeschäft	0	0	0,00
2	2133	Erträge aus Gewinneinnahmen von marktbestimmten Betrieben	0	0	0,00
2	2134	Sonstige Finanzerträge	0	0	0,00
2	2135	Erträge aus Dividenden/Gewinnausschüttungen	0	0	0,00
2	2136	Sonstige nicht finanzierungswirksame Erträge	0	0	0,00
SU	21	Summe Erträge	62 144 300	55 673 200	54 064 612,84
1	221	Personalaufwand	19 339 100	19 758 400	19 295 167,76
2	2211	Personalaufwand (Bezüge, Nebengebühren, Mehrleistungen)	15 115 400	15 622 900	15 159 733,65
2	2212	Gesetzlicher und freiwilliger Sozialaufwand	3 909 400	3 870 100	3 606 843,56
2	2213	Sonstiger Personalaufwand	30 400	37 400	38 976,49
2	2214	Nicht finanzierungswirksamer Personalaufwand	283 900	228 000	489 614,06
1	222	Sachaufwand	49 810 800	49 189 200	42 704 465,33
2	2221	Gebrauchs- und Verbrauchsgüter, Handelswaren	2 060 300	1 993 700	1 602 220,80
2	2222	Verwaltungs- und Betriebsaufwand	1 941 700	2 133 600	1 520 469,16
2	2223	Leasing- und Mietaufwand	3 283 400	2 800 500	2 571 948,73
2	2224	Instandhaltung	3 054 500	3 109 800	2 752 015,79
2	2225	Sonstiger Sachaufwand	35 509 800	35 375 700	30 193 198,85
2	2226	Nicht finanzierungswirksamer Sachaufwand	3 961 100	3 775 900	4 064 612,00

MVAG Ebene	MVAG Code	Mittelverwendungs- und -aufbringungsgruppen (1. und 2. Ebene)	Voranschlag 2026	Voranschlag 2025	Ergebnis 2024
1	223	Transferaufwand	3 520 400	4 652 200	4 386 071,79
2	2231	Transferaufwand an Träger des öffentlichen Rechts	0	0	57 500,00
2	2232	Transferaufwand an Beteiligungen	0	0	0,00
2	2233	Transferaufwand an Unternehmen (mit Finanzunternehmen)	1 706 700	2 826 000	2 376 074,83
2	2234	Transferaufwand an Haushalte und Organisationen ohne Erwerbscharakter	1 084 300	1 044 900	959 313,01
2	2235	Transferaufwand an das Ausland	0	0	0,00
2	2236	Investitions- und Tilgungszuschüsse zwischen Unternehmungen und Betrieben der Gebietskörperschaft und der Gebietskörperschaft	729 400	781 300	993 183,95
2	2237	Nicht finanzierungswirksamer Transferaufwand	0	0	0,00
1	224	Finanzaufwand	604 700	744 200	850 793,22
2	2241	Aufwendungen für Zinsen	603 700	743 200	850 793,22
2	2242	Zinsen und sonstige Aufwendungen aus derivativen Finanzinstrumenten mit und ohne Grundgeschäft	0	0	0,00
2	2243	Gewinnentnahmen von Unternehmungen und marktbestimmten Betrieben der Gebietskörperschaft (innerhalb der Gebietskörperschaft)	0	0	0,00
2	2244	Sonstiger Finanzaufwand	1 000	1 000	0,00
2	2245	Nicht finanzierungswirksamer Finanzaufwand	0	0	0,00
SU	22	Summe Aufwendungen	73 275 000	74 344 000	67 236 498,10
SA0	SA0	Saldo (0) Nettoergebnis (21 - 22)	-11 130 700	-18 670 800	-13 171 885,26
1	230	Entnahmen von Haushaltsrücklagen	14 769 000	6 173 200	5 714 668,28
2	2301	Entnahmen von Haushaltsrücklagen	14 769 000	6 173 200	5 714 668,28
1	240	Zuweisungen an Haushaltsrücklagen	7 331 400	1 988 900	7 868 689,04
2	2401	Zuweisungen an Haushaltsrücklagen	7 331 400	1 988 900	7 868 689,04
SA01	SA01	Saldo (01) Haushaltsrücklagen (230 - 240)	7 437 600	4 184 300	-2 154 020,76
SA00	SA00	Saldo (00) Nettoergebnis nach Haushaltsrücklagen (Saldo 0 + Saldo 01)	-3 693 100	-14 486 500	-15 325 906,02

Finanzierungsvoranschlag Bereichsbudget 8 - Dienstleistungen (Länder und Gemeinden)

MVAG Ebene	MVAG Code	Mittelverwendungs- und -aufbringungsgruppen (1. und 2. Ebene)	Voranschlag 2026	Voranschlag 2025	Ergebnis 2024
1	311	Einzahlungen aus operativer Verwaltungstätigkeit	55 780 700	53 465 800	48 884 273,16
2	3111	Einzahlungen aus eigenen Abgaben	1 369 700	1 391 500	925 731,06
2	3112	Einzahlungen aus Ertragsanteilen	0	0	0,00
2	3113	Einzahlungen aus Gebühren	24 097 300	21 660 200	21 946 531,11
2	3114	Einzahlungen aus Leistungen	20 562 200	20 415 700	17 930 649,48
2	3115	Einzahlungen aus Besitz und wirtschaftlicher Tätigkeiten	2 887 100	2 737 400	2 619 746,68
2	3116	Einzahlungen aus Veräußerung von geringwertigen Wirtschaftsgütern (GWG) und sonstige Einzahlungen	6 864 400	7 261 000	5 461 614,83
1	312	Einzahlungen aus Transfers	280 500	807 700	1 059 520,70
2	3121	Transferzahlungen von Trägern des öffentlichen Rechts	38 800	557 100	907 568,85
2	3122	Transferzahlungen von Beteiligungen	0	0	0,00
2	3123	Transferzahlungen von Unternehmen (inkl. Finanzunternehmen)	145 200	144 200	151 951,85
2	3124	Transferzahlungen von Haushalten und Organisationen ohne Erwerbscharakter	100	100	0,00
2	3125	Transferzahlungen vom Ausland	16 400	16 300	0,00
2	3126	Investitions- und Tilgungszuschüsse zwischen Unternehmungen und Betrieben der Gebietskörperschaft und der Gebietskörperschaft	80 000	90 000	0,00
1	313	Einzahlungen aus Finanzerträgen	401 800	39 800	452 464,62
2	3131	Einzahlungen aus Zinserträgen	401 800	39 800	452 464,62
2	3132	Einzahlungen aus Zinsen aus derivativen Finanzinstrumenten mit und ohne Grundgeschäft	0	0	0,00
2	3133	Einzahlungen aus Gewinnentnahmen von marktbestimmten Betrieben	0	0	0,00
2	3134	Sonstige Einzahlungen aus Finanzerträgen	0	0	0,00
2	3135	Einzahlungen aus Dividenden/Gewinnausschüttungen	0	0	0,00
SU	31	Summe Einzahlungen Operative Gebarung	56 463 000	54 313 300	50 396 258,48
1	321	Auszahlungen aus Personalaufwand	19 055 200	19 530 400	18 827 906,96
2	3211	Auszahlungen für Personalaufwand (Bezüge, Nebengebühren- und Mehrleistungsvergütungen)	15 115 400	15 622 900	15 164 115,88
2	3212	Auszahlungen für gesetzliche und freiwillige Sozialaufwendungen	3 909 400	3 870 100	3 624 713,73
2	3213	Auszahlungen aus sonstigem Personalaufwand	30 400	37 400	39 077,35
1	322	Auszahlungen aus Sachaufwand	45 829 600	45 393 200	36 690 948,92
2	3221	Auszahlungen für Gebrauchs- und Verbrauchsgüter, Handelswaren	2 060 300	1 993 700	1 583 871,43
2	3222	Auszahlungen für Verwaltungs- und Betriebsaufwand	1 941 700	2 133 600	1 558 917,86
2	3223	Auszahlungen für Leasing- und Mietaufwand	3 283 400	2 800 500	2 252 201,27
2	3224	Auszahlungen für Instandhaltung	3 054 500	3 109 800	2 661 888,67
2	3225	Sonstige Auszahlungen aus Sachaufwand	35 489 700	35 355 600	28 634 069,69
2	3226	Auszahlungen aus der Inanspruchnahme von Haftungen	0	0	0,00
1	323	Auszahlungen aus Transfers	3 306 400	3 876 500	2 875 579,04
2	3231	Transferzahlungen an Träger des öffentlichen Rechts	0	0	0,00
2	3232	Transferzahlungen an Beteiligungen	0	0	0,00
2	3233	Transferzahlungen an Unternehmen (inkl. Finanzunternehmen)	1 492 700	2 050 300	1 210 134,92

MVAG Ebene	MVAG Code	Mittelverwendungs- und -aufbringungsgruppen (1. und 2. Ebene)	Voranschlag 2026	Voranschlag 2025	Ergebnis 2024
2	3234	Transferzahlungen an Haushalte und Organisationen ohne Erwerbscharakter	1 084 300	1 044 900	953 313,01
2	3235	Transferzahlungen an das Ausland	0	0	0,00
2	3236	Investitions- und Tilgungszuschüsse zwischen Unternehmungen und Betrieben der Gebietskörperschaft und der Gebietskörperschaft	729 400	781 300	712 131,11
1	324	Auszahlungen aus Finanzaufwand	604 700	744 200	850 793,22
2	3241	Auszahlungen für Zinsen	603 700	743 200	850 793,22
2	3242	Auszahlungen für Zinsen aus derivativen Finanzinstrumenten mit und ohne Grundgeschäft	0	0	0,00
2	3243	Auszahlungen aus Gewinnentnahmen von marktbestimmten Betrieben	0	0	0,00
2	3244	Sonstige Auszahlungen aus Finanzaufwendungen	1 000	1 000	0,00
SU	32	Summe Auszahlungen Operative Gebarung	68 795 900	69 544 300	59 245 228,14
SA1	SA1	Saldo (1) Geldfluss aus der operativen Gebarung (31 - 32)	-12 332 900	-15 231 000	-8 848 969,66
1	331	Einzahlungen aus der Investitionstätigkeit	4 311 200	31 200	1 541 956,68
2	3311	Einzahlungen aus der Veräußerung von immateriellem Vermögen	0	0	0,00
2	3312	Einzahlungen aus der Veräußerung von Grundstücken und Grundstückseinrichtungen	4 280 200	200	1 456 370,58
2	3313	Einzahlungen aus der Veräußerung von Gebäuden und Bauten	0	0	0,00
2	3314	Einzahlungen aus der Veräußerung von technischen Anlagen, Fahrzeugen und Maschinen	30 600	30 600	85 376,10
2	3315	Einzahlungen aus der Veräußerung von Amts-, Betriebs- und Geschäftsausstattung	400	400	210,00
2	3316	Einzahlungen aus der Veräußerung von Kulturgütern	0	0	0,00
2	3317	Einzahlungen aus der Veräußerung von Beteiligungen	0	0	0,00
2	3318	Einzahlungen aus der Veräußerung von kofinanzierten Schutzbauten	0	0	0,00
1	332	Einzahlungen aus der Rückzahlung von Darlehen sowie gewährten Vorschüssen	203 200	192 100	137 564,70
2	3321	Einzahlungen aus Darlehen an Träger des öffentlichen Rechts	0	0	0,00
2	3322	Einzahlungen aus Darlehen an Beteiligungen	0	0	0,00
2	3323	Einzahlungen aus Darlehen an Unternehmen und Haushalte	203 200	192 100	137 564,70
2	3325	Einzahlungen aus Vorschüssen und Anzahlungen	0	0	0,00
1	333	Einzahlungen aus Kapitaltransfers	30 170 600	1 643 800	2 725 394,19
2	3331	Kapitaltransferzahlungen von Trägern des öffentlichen Rechts	13 869 100	1 414 300	2 213 406,74
2	3332	Kapitaltransferzahlungen von Beteiligungen	0	0	0,00
2	3333	Kapitaltransferzahlungen von Unternehmen	16 300 800	228 500	0,00
2	3334	Kapitaltransferzahlungen von Haushalten und Organisationen ohne Erwerbscharakter	700	1 000	511 987,45
2	3335	Kapitaltransferzahlungen vom Ausland	0	0	0,00
SU	33	Summe Einzahlungen Investive Gebarung	34 685 000	1 867 100	4 404 915,57
1	341	Auszahlungen aus der Investitionstätigkeit	50 093 300	12 714 500	9 120 301,11
2	3411	Auszahlungen für den Erwerb von immateriellem Vermögen	183 500	51 700	4 427,73
2	3412	Auszahlungen für den Erwerb von Grundstücken und Grundstückseinrichtungen	45 223 500	8 496 500	7 662 263,32
2	3413	Auszahlungen für den Erwerb von Gebäuden und Bauten	880 000	695 000	634 947,61
2	3414	Auszahlungen für den Erwerb von technischen Anlagen, Fahrzeugen und Maschinen	3 167 800	3 035 900	644 571,01
2	3415	Auszahlungen für den Erwerb von Amts-, Betriebs- und Geschäftsausstattung	638 500	435 400	174 091,44
2	3416	Auszahlungen für den Erwerb von Kulturgütern	0	0	0,00

MVAG Ebene	MVAG Code	Mittelverwendungs- und -aufbringungsgruppen (1. und 2. Ebene)	Voranschlag 2026	Voranschlag 2025	Ergebnis 2024
2	3417	Auszahlungen für den Erwerb von Beteiligungen	0	0	0,00
2	3418	Auszahlungen für den Erwerb von kofinanzierten Schutzbauten	0	0	0,00
1	342	Auszahlungen aus der Gewährung von Darlehen sowie gewährten Vorschüssen	0	0	0,00
2	3421	Auszahlungen von Darlehen an Träger des öffentlichen Rechts	0	0	0,00
2	3422	Auszahlungen von Darlehen an Beteiligungen	0	0	0,00
2	3423	Auszahlungen von Darlehen an Unternehmen und Haushalte	0	0	0,00
2	3425	Auszahlungen von Vorschüssen und Anzahlungen	0	0	0,00
1	343	Auszahlungen aus Kapitaltransfers	214 000	775 700	1 953 105,72
2	3431	Kapitaltransferzahlungen an Träger des öffentlichen Rechts	0	0	57 500,00
2	3432	Kapitaltransferzahlungen an Beteiligungen	0	0	0,00
2	3433	Kapitaltransferzahlungen an Unternehmen (Finanzunternehmen)	214 000	775 700	1 895 605,72
2	3434	Kapitaltransferzahlungen an Haushalte und Organisationen ohne Erwerbscharakter	0	0	0,00
2	3435	Kapitaltransferzahlungen an das Ausland	0	0	0,00
SU	34	Summe Auszahlungen investive Gebarung	50 307 300	13 490 200	11 073 406,83
SA2	SA2	Saldo (2) Geldfluss aus der investiven Gebarung (33 – 34)	-15 622 300	-11 623 100	-6 668 491,26
SA3	SA3	Saldo (3) Nettofinanzierungssaldo (Saldo 1+ Saldo 2)	-27 955 200	-26 854 100	-15 517 460,92
1	351	Einzahlungen aus der Aufnahme von Finanzschulden	5 182 500	8 133 200	8 264 714,06
2	3511	Einzahlungen aus empfangenen Darlehen von öffentlichen Körperschaften und Rechtsträgern	0	0	0,00
2	3512	Einzahlungen aus empfangenen Darlehen von Beteiligungen	0	0	0,00
2	3513	Einzahlungen aus empfangenen Darlehen von Unternehmen und privaten Haushalten	0	0	0,00
2	3514	Einzahlungen aus Finanzschulden (Finanzunternehmen)	5 182 500	8 133 200	8 264 714,06
2	3515	Einzahlungen aus Aufnahmen von Leasingverbindlichkeiten	0	0	0,00
1	353	Einzahlungen infolge eines Kapitaltausches bei derivativen Finanzinstrumenten mit Grundgeschäft	0	0	0,00
2	3530	Einzahlungen infolge eines Kapitaltausches bei derivativen Finanzinstrumenten mit Grundgeschäft	0	0	0,00
1	355	Einzahlungen aus dem Abgang von Finanzinstrumenten	0	0	0,00
2	3550	Einzahlungen aus dem Abgang von Finanzinstrumenten	0	0	0,00
SU	35	Summe Einzahlungen aus der Finanzierungstätigkeit	5 182 500	8 133 200	8 264 714,06
1	361	Auszahlungen aus der Tilgung von Finanzschulden	3 603 400	4 234 400	4 017 200,86
2	3611	Auszahlungen aus empfangenen Darlehen von öffentlichen Körperschaften und Rechtsträgern	0	0	0,00
2	3612	Auszahlungen aus empfangenen Darlehen von Beteiligungen	0	0	0,00
2	3613	Auszahlungen aus empfangenen Darlehen von Unternehmen und privaten Haushalten	0	0	0,00
2	3614	Auszahlungen aus Finanzschulden	3 603 400	4 234 400	4 017 200,86
2	3615	Auszahlungen aus Rückzahlungen von Leasingverbindlichkeiten	0	0	0,00
1	363	Auszahlungen infolge eines Kapitaltausches bei derivativen Finanzinstrumenten mit Grundgeschäft	0	0	0,00
2	3630	Auszahlungen infolge eines Kapitaltausches bei derivativen Finanzinstrumenten mit Grundgeschäft	0	0	0,00
1	365	Auszahlungen für den Erwerb von Finanzinstrumenten	0	0	0,00
2	3650	Auszahlungen für den Erwerb von Finanzinstrumenten	0	0	0,00
SU	36	Summe Auszahlungen aus der Finanzierungstätigkeit	3 603 400	4 234 400	4 017 200,86
SA4	SA4	Saldo (4) Geldfluss aus der Finanzierungstätigkeit (35 - 36)	1 579 100	3 898 800	4 247 513,20

MVAG Ebene	MVAG Code	Mittelverwendungs- und -aufbringungsgruppen (1. und 2. Ebene)	Voranschlag 2026	Voranschlag 2025	Ergebnis 2024
SA5	SA5	Saldo (5) Geldfluss aus der voranschlagswirksamen Gebarung (Saldo 3 + Saldo 4)	-26 376 100	-22 955 300	-11 269 947,72
1	411	Einzahlungen aus nicht voranschlagswirksamen Forderungen	0	0	0,00
2	4110	Einzahlungen aus nicht voranschlagswirksamen Forderungen	0	0	0,00
1	412	Einzahlungen aus nicht voranschlagswirksamen Verbindlichkeiten	0	0	0,00
2	4120	Einzahlungen aus nicht voranschlagswirksamen Verbindlichkeiten	0	0	0,00
1	413	Einzahlungen aus der Aufnahme von zur Kassenstärkung eingegangenen Geldverbindlichkeiten (Barvorlagen)	0	0	0,00
2	4130	Einzahlungen aus der Aufnahme von zur Kassenstärkung eingegangenen Geldverbindlichkeiten (Barvorlagen)	0	0	0,00
SU	41	Summe Einzahlungen aus der nicht voranschlagswirksamen Gebarung	0	0	0,00
1	421	Auszahlungen aus nicht voranschlagswirksamen Forderungen	0	0	0,00
2	4210	Auszahlungen aus nicht voranschlagswirksamen Forderungen	0	0	0,00
1	422	Auszahlungen aus nicht voranschlagswirksamen Verbindlichkeiten	0	0	0,00
2	4220	Auszahlungen aus nicht voranschlagswirksamen Verbindlichkeiten	0	0	0,00
1	423	Auszahlungen zur Tilgung von zur Kassenstärkung eingegangenen Geldverbindlichkeiten (Barvorlagen)	0	0	0,00
2	4230	Auszahlungen zur Tilgung von zur Kassenstärkung eingegangenen Geldverbindlichkeiten (Barvorlagen)	0	0	0,00
SU	42	Summe Auszahlungen aus der nicht voranschlagswirksamen Gebarung	0	0	0,00
SA6	SA6	Saldo (6) Geldfluss aus der nicht voranschlagswirksamen Gebarung (41-42)	0	0	0,00
SA7	SA7	Saldo (7) Veränderung an Zahlungsmitteln (Saldo 5 + Saldo 6)	-26 376 100	-22 955 300	-11 269 947,72

Ergebnisvoranschlag Bereichsbudget 9 - Finanzwirtschaft (Länder und Gemeinden)

MVAG Ebene	MVAG Code	Mittelverwendungs- und -aufbringungsgruppen (1. und 2. Ebene)	Voranschlag 2026	Voranschlag 2025	Ergebnis 2024
1	211	Erträge aus der operativen Verwaltungstätigkeit	171 561 600	164 591 700	160 942 980,45
2	2111	Erträge aus eigenen Abgaben	61 176 200	60 003 900	57 107 290,68
2	2112	Erträge aus Ertragsanteilen	110 095 900	104 356 800	103 611 708,82
2	2113	Erträge aus Gebühren	0	0	0,00
2	2114	Erträge aus Leistungen	104 300	101 500	106 345,82
2	2115	Erträge aus Besitz und wirtschaftlicher Tätigkeit	0	0	0,00
2	2116	Erträge aus Veräußerung und sonstiger Erträge	119 400	98 600	103 791,39
2	2117	Nicht finanzierungswirksame operative Erträge	65 800	30 900	13 843,74
1	212	Erträge aus Transfers	10 577 000	10 378 100	7 086 613,12
2	2121	Transferertrag von Trägern des öffentlichen Rechts	10 534 400	10 335 500	7 037 978,84
2	2122	Transferertrag von Beteiligungen	0	0	0,00
2	2123	Transferertrag von Unternehmen (mit Finanzunternehmen)	0	0	0,00
2	2124	Transferertrag von Haushalten und Organisationen ohne Erwerbscharakter	0	0	6 028,94
2	2125	Transferertrag vom Ausland	0	0	0,00
2	2126	Investitions- und Tilgungszuschüsse zwischen Unternehmungen und Betrieben der Gebietskörperschaft und der Gebietskörperschaft	0	0	0,00
2	2127	Nicht finanzwirksamer Transferertrag	42 600	42 600	42 605,34
1	213	Finanzerträge	3 037 300	2 519 000	2 932 323,79
2	2131	Erträge aus Zinsen	1 845 300	1 534 000	768 700,94
2	2132	Erträge aus Zinsen aus derivativen Finanzinstrumenten mit und ohne Grundgeschäft	0	0	0,00
2	2133	Erträge aus Gewinneinnahmen von marktbestimmten Betrieben	0	0	0,00
2	2134	Sonstige Finanzerträge	0	0	0,00
2	2135	Erträge aus Dividenden/Gewinnausschüttungen	1 192 000	985 000	1 075 031,95
2	2136	Sonstige nicht finanzierungswirksame Erträge	0	0	1 088 590,90
SU	21	Summe Erträge	185 175 900	177 488 800	170 961 917,36
1	221	Personalaufwand	3 111 600	3 185 900	3 173 914,84
2	2211	Personalaufwand (Bezüge, Nebengebühren, Mehrleistungen)	2 432 300	2 592 700	2 499 691,69
2	2212	Gesetzlicher und freiwilliger Sozialaufwand	569 300	560 800	516 982,04
2	2213	Sonstiger Personalaufwand	19 000	19 000	18 562,42
2	2214	Nicht finanzierungswirksamer Personalaufwand	91 000	13 400	138 678,69
1	222	Sachaufwand	3 991 600	3 570 100	3 281 440,98
2	2221	Gebrauchs- und Verbrauchsgüter, Handelswaren	9 600	8 000	3 175,63
2	2222	Verwaltungs- und Betriebsaufwand	171 300	148 700	115 922,96
2	2223	Leasing- und Mietaufwand	100	2 000	0,00
2	2224	Instandhaltung	500	500	0,00
2	2225	Sonstiger Sachaufwand	3 047 700	2 649 000	3 009 488,20
2	2226	Nicht finanzierungswirksamer Sachaufwand	762 400	761 900	152 854,19

MVAG Ebene	MVAG Code	Mittelverwendungs- und -aufbringungsgruppen (1. und 2. Ebene)	Voranschlag 2026	Voranschlag 2025	Ergebnis 2024
1	223	Transferaufwand	7 849 200	6 319 100	8 901 506,89
2	2231	Transferaufwand an Träger des öffentlichen Rechts	7 291 300	5 893 200	8 725 654,89
2	2232	Transferaufwand an Beteiligungen	0	0	0,00
2	2233	Transferaufwand an Unternehmen (mit Finanzunternehmen)	557 900	425 900	175 852,00
2	2234	Transferaufwand an Haushalte und Organisationen ohne Erwerbscharakter	0	0	0,00
2	2235	Transferaufwand an das Ausland	0	0	0,00
2	2236	Investitions- und Tilgungszuschüsse zwischen Unternehmungen und Betrieben der Gebietskörperschaft und der Gebietskörperschaft	0	0	0,00
2	2237	Nicht finanzierungswirksamer Transferaufwand	0	0	0,00
1	224	Finanzaufwand	1 913 600	1 108 000	2 370 827,52
2	2241	Aufwendungen für Zinsen	1 853 600	1 033 000	833 276,58
2	2242	Zinsen und sonstige Aufwendungen aus derivativen Finanzinstrumenten mit und ohne Grundgeschäft	0	0	0,00
2	2243	Gewinnentnahmen von Unternehmungen und marktbestimmten Betrieben der Gebietskörperschaft (innerhalb der Gebietskörperschaft)	0	0	0,00
2	2244	Sonstiger Finanzaufwand	60 000	75 000	210 109,85
2	2245	Nicht finanzierungswirksamer Finanzaufwand	0	0	1 327 441,09
SU	22	Summe Aufwendungen	16 866 000	14 183 100	17 727 690,23
SA0	SA0	Saldo (0) Nettoergebnis (21 - 22)	168 309 900	163 305 700	153 234 227,13
1	230	Entnahmen von Haushaltsrücklagen	35 000	0	0,00
2	2301	Entnahmen von Haushaltsrücklagen	35 000	0	0,00
1	240	Zuweisungen an Haushaltsrücklagen	1 372 800	1 215 100	0,00
2	2401	Zuweisungen an Haushaltsrücklagen	1 372 800	1 215 100	0,00
SA01	SA01	Saldo (01) Haushaltsrücklagen (230 - 240)	-1 337 800	-1 215 100	0,00
SA00	SA00	Saldo (00) Nettoergebnis nach Haushaltsrücklagen (Saldo 0 + Saldo 01)	166 972 100	162 090 600	153 234 227,13

Finanzierungsvoranschlag Bereichsbudget 9 - Finanzwirtschaft (Länder und Gemeinden)

MVAG Ebene	MVAG Code	Mittelverwendungs- und -aufbringungsgruppen (1. und 2. Ebene)	Voranschlag 2026	Voranschlag 2025	Ergebnis 2024
1	311	Einzahlungen aus operativer Verwaltungstätigkeit	171 495 800	164 560 800	160 975 369,30
2	3111	Einzahlungen aus eigenen Abgaben	61 176 200	60 003 900	57 167 446,84
2	3112	Einzahlungen aus Ertragsanteilen	110 095 900	104 356 800	103 611 708,82
2	3113	Einzahlungen aus Gebühren	0	0	0,00
2	3114	Einzahlungen aus Leistungen	104 300	101 500	90 502,50
2	3115	Einzahlungen aus Besitz und wirtschaftlicher Tätigkeiten	0	0	0,00
2	3116	Einzahlungen aus Veräußerung von geringwertigen Wirtschaftsgütern (GWG) und sonstige Einzahlungen	119 400	98 600	105 711,14
1	312	Einzahlungen aus Transfers	10 534 400	10 335 500	6 283 576,84
2	3121	Transferzahlungen von Trägern des öffentlichen Rechts	10 534 400	10 335 500	6 277 547,90
2	3122	Transferzahlungen von Beteiligungen	0	0	0,00
2	3123	Transferzahlungen von Unternehmen (inkl. Finanzunternehmen)	0	0	0,00
2	3124	Transferzahlungen von Haushalten und Organisationen ohne Erwerbscharakter	0	0	6 028,94
2	3125	Transferzahlungen vom Ausland	0	0	0,00
2	3126	Investitions- und Tilgungszuschüsse zwischen Unternehmungen und Betrieben der Gebietskörperschaft und der Gebietskörperschaft	0	0	0,00
1	313	Einzahlungen aus Finanzerträgen	3 037 300	2 519 000	1 846 385,82
2	3131	Einzahlungen aus Zinserträgen	1 845 300	1 534 000	771 353,87
2	3132	Einzahlungen aus Zinsen aus derivativen Finanzinstrumenten mit und ohne Grundgeschäft	0	0	0,00
2	3133	Einzahlungen aus Gewinnentnahmen von marktbestimmten Betrieben	0	0	0,00
2	3134	Sonstige Einzahlungen aus Finanzerträgen	0	0	0,00
2	3135	Einzahlungen aus Dividenden/Gewinnausschüttungen	1 192 000	985 000	1 075 031,95
SU	31	Summe Einzahlungen Operative Gebarung	185 067 500	177 415 300	169 105 331,96
1	321	Auszahlungen aus Personalaufwand	3 020 600	3 172 500	3 055 987,71
2	3211	Auszahlungen für Personalaufwand (Bezüge, Nebengebühren- und Mehrleistungsvergütungen)	2 432 300	2 592 700	2 499 133,67
2	3212	Auszahlungen für gesetzliche und freiwillige Sozialaufwendungen	569 300	560 800	538 441,79
2	3213	Auszahlungen aus sonstigem Personalaufwand	19 000	19 000	18 412,25
1	322	Auszahlungen aus Sachaufwand	2 994 300	2 573 300	3 035 632,45
2	3221	Auszahlungen für Gebrauchs- und Verbrauchsgüter, Handelswaren	9 600	8 000	3 175,63
2	3222	Auszahlungen für Verwaltungs- und Betriebsaufwand	171 300	148 700	116 132,96
2	3223	Auszahlungen für Leasing- und Mietaufwand	100	2 000	0,00
2	3224	Auszahlungen für Instandhaltung	500	500	0,00
2	3225	Sonstige Auszahlungen aus Sachaufwand	2 812 800	2 414 100	2 916 323,86
2	3226	Auszahlungen aus der Inanspruchnahme von Haftungen	0	0	0,00
1	323	Auszahlungen aus Transfers	7 773 300	6 243 200	8 925 654,89
2	3231	Transferzahlungen an Träger des öffentlichen Rechts	7 291 300	5 893 200	8 725 654,89
2	3232	Transferzahlungen an Beteiligungen	0	0	0,00
2	3233	Transferzahlungen an Unternehmen (inkl. Finanzunternehmen)	482 000	350 000	200 000,00

MVAG Ebene	MVAG Code	Mittelverwendungs- und -aufbringungsgruppen (1. und 2. Ebene)	Voranschlag 2026	Voranschlag 2025	Ergebnis 2024
2	3234	Transferzahlungen an Haushalte und Organisationen ohne Erwerbscharakter	0	0	0,00
2	3235	Transferzahlungen an das Ausland	0	0	0,00
2	3236	Investitions- und Tilgungszuschüsse zwischen Unternehmungen und Betrieben der Gebietskörperschaft und der Gebietskörperschaft	0	0	0,00
1	324	Auszahlungen aus Finanzaufwand	1 913 600	1 108 000	982 818,30
2	3241	Auszahlungen für Zinsen	1 853 600	1 033 000	772 459,23
2	3242	Auszahlungen für Zinsen aus derivativen Finanzinstrumenten mit und ohne Grundgeschäft	0	0	0,00
2	3243	Auszahlungen aus Gewinnentnahmen von marktbestimmten Betrieben	0	0	0,00
2	3244	Sonstige Auszahlungen aus Finanzaufwendungen	60 000	75 000	210 359,07
SU	32	Summe Auszahlungen Operative Gebarung	15 701 800	13 097 000	16 000 093,35
SA1	SA1	Saldo (1) Geldfluss aus der operativen Gebarung (31 - 32)	169 365 700	164 318 300	153 105 238,61
1	331	Einzahlungen aus der Investitionstätigkeit	0	0	0,00
2	3311	Einzahlungen aus der Veräußerung von immateriellem Vermögen	0	0	0,00
2	3312	Einzahlungen aus der Veräußerung von Grundstücken und Grundstückseinrichtungen	0	0	0,00
2	3313	Einzahlungen aus der Veräußerung von Gebäuden und Bauten	0	0	0,00
2	3314	Einzahlungen aus der Veräußerung von technischen Anlagen, Fahrzeugen und Maschinen	0	0	0,00
2	3315	Einzahlungen aus der Veräußerung von Amts-, Betriebs- und Geschäftsausstattung	0	0	0,00
2	3316	Einzahlungen aus der Veräußerung von Kulturgütern	0	0	0,00
2	3317	Einzahlungen aus der Veräußerung von Beteiligungen	0	0	0,00
2	3318	Einzahlungen aus der Veräußerung von kofinanzierten Schutzbauten	0	0	0,00
1	332	Einzahlungen aus der Rückzahlung von Darlehen sowie gewährten Vorschüssen	45 600	45 400	45 245,94
2	3321	Einzahlungen aus Darlehen an Träger des öffentlichen Rechts	0	0	0,00
2	3322	Einzahlungen aus Darlehen an Beteiligungen	0	0	0,00
2	3323	Einzahlungen aus Darlehen an Unternehmen und Haushalte	45 600	45 400	45 245,94
2	3325	Einzahlungen aus Vorschüssen und Anzahlungen	0	0	0,00
1	333	Einzahlungen aus Kapitaltransfers	0	0	0,00
2	3331	Kapitaltransferzahlungen von Trägern des öffentlichen Rechts	0	0	0,00
2	3332	Kapitaltransferzahlungen von Beteiligungen	0	0	0,00
2	3333	Kapitaltransferzahlungen von Unternehmen	0	0	0,00
2	3334	Kapitaltransferzahlungen von Haushalten und Organisationen ohne Erwerbscharakter	0	0	0,00
2	3335	Kapitaltransferzahlungen vom Ausland	0	0	0,00
SU	33	Summe Einzahlungen Investive Gebarung	45 600	45 400	45 245,94
1	341	Auszahlungen aus der Investitionstätigkeit	35 000	1 000	86,38
2	3411	Auszahlungen für den Erwerb von immateriellem Vermögen	0	0	0,00
2	3412	Auszahlungen für den Erwerb von Grundstücken und Grundstückseinrichtungen	0	0	0,00
2	3413	Auszahlungen für den Erwerb von Gebäuden und Bauten	0	0	0,00
2	3414	Auszahlungen für den Erwerb von technischen Anlagen, Fahrzeugen und Maschinen	0	0	0,00
2	3415	Auszahlungen für den Erwerb von Amts-, Betriebs- und Geschäftsausstattung	0	1 000	86,38
2	3416	Auszahlungen für den Erwerb von Kulturgütern	0	0	0,00

MVAG Ebene	MVAG Code	Mittelverwendungs- und -aufbringungsgruppen (1. und 2. Ebene)	Voranschlag 2026	Voranschlag 2025	Ergebnis 2024
2	3417	Auszahlungen für den Erwerb von Beteiligungen	35 000	0	0,00
2	3418	Auszahlungen für den Erwerb von kofinanzierten Schutzbauten	0	0	0,00
1	342	Auszahlungen aus der Gewährung von Darlehen sowie gewährten Vorschüssen	0	0	0,00
2	3421	Auszahlungen von Darlehen an Träger des öffentlichen Rechts	0	0	0,00
2	3422	Auszahlungen von Darlehen an Beteiligungen	0	0	0,00
2	3423	Auszahlungen von Darlehen an Unternehmen und Haushalte	0	0	0,00
2	3425	Auszahlungen von Vorschüssen und Anzahlungen	0	0	0,00
1	343	Auszahlungen aus Kapitaltransfers	75 900	75 900	75 852,00
2	3431	Kapitaltransferzahlungen an Träger des öffentlichen Rechts	0	0	0,00
2	3432	Kapitaltransferzahlungen an Beteiligungen	0	0	0,00
2	3433	Kapitaltransferzahlungen an Unternehmen (Finanzunternehmen)	75 900	75 900	75 852,00
2	3434	Kapitaltransferzahlungen an Haushalte und Organisationen ohne Erwerbscharakter	0	0	0,00
2	3435	Kapitaltransferzahlungen an das Ausland	0	0	0,00
SU	34	Summe Auszahlungen investive Gebarung	110 900	76 900	75 938,38
SA2	SA2	Saldo (2) Geldfluss aus der investiven Gebarung (33 – 34)	-65 300	-31 500	-30 692,44
SA3	SA3	Saldo (3) Nettofinanzierungssaldo (Saldo 1+ Saldo 2)	169 300 400	164 286 800	153 074 546,17
1	351	Einzahlungen aus der Aufnahme von Finanzschulden	0	1 000	49 768,85
2	3511	Einzahlungen aus empfangenen Darlehen von öffentlichen Körperschaften und Rechtsträgern	0	0	0,00
2	3512	Einzahlungen aus empfangenen Darlehen von Beteiligungen	0	0	0,00
2	3513	Einzahlungen aus empfangenen Darlehen von Unternehmen und privaten Haushalten	0	0	0,00
2	3514	Einzahlungen aus Finanzschulden (Finanzunternehmen)	0	1 000	49 768,85
2	3515	Einzahlungen aus Aufnahmen von Leasingverbindlichkeiten	0	0	0,00
1	353	Einzahlungen infolge eines Kapitaltausches bei derivativen Finanzinstrumenten mit Grundgeschäft	0	0	0,00
2	3530	Einzahlungen infolge eines Kapitaltausches bei derivativen Finanzinstrumenten mit Grundgeschäft	0	0	0,00
1	355	Einzahlungen aus dem Abgang von Finanzinstrumenten	0	0	0,00
2	3550	Einzahlungen aus dem Abgang von Finanzinstrumenten	0	0	0,00
SU	35	Summe Einzahlungen aus der Finanzierungstätigkeit	0	1 000	49 768,85
1	361	Auszahlungen aus der Tilgung von Finanzschulden	2 962 800	1 049 100	38 257,87
2	3611	Auszahlungen aus empfangenen Darlehen von öffentlichen Körperschaften und Rechtsträgern	0	0	0,00
2	3612	Auszahlungen aus empfangenen Darlehen von Beteiligungen	0	0	0,00
2	3613	Auszahlungen aus empfangenen Darlehen von Unternehmen und privaten Haushalten	0	0	0,00
2	3614	Auszahlungen aus Finanzschulden	2 962 800	1 049 100	38 257,87
2	3615	Auszahlungen aus Rückzahlungen von Leasingverbindlichkeiten	0	0	0,00
1	363	Auszahlungen infolge eines Kapitaltausches bei derivativen Finanzinstrumenten mit Grundgeschäft	0	0	0,00
2	3630	Auszahlungen infolge eines Kapitaltausches bei derivativen Finanzinstrumenten mit Grundgeschäft	0	0	0,00
1	365	Auszahlungen für den Erwerb von Finanzinstrumenten	0	0	0,00
2	3650	Auszahlungen für den Erwerb von Finanzinstrumenten	0	0	0,00
SU	36	Summe Auszahlungen aus der Finanzierungstätigkeit	2 962 800	1 049 100	38 257,87
SA4	SA4	Saldo (4) Geldfluss aus der Finanzierungstätigkeit (35 - 36)	-2 962 800	-1 048 100	11 510,98

MVAG Ebene	MVAG Code	Mittelverwendungs- und -aufbringungsgruppen (1. und 2. Ebene)	Voranschlag 2026	Voranschlag 2025	Ergebnis 2024
SA5	SA5	Saldo (5) Geldfluss aus der voranschlagswirksamen Gebarung (Saldo 3 + Saldo 4)	166 337 600	163 238 700	153 086 057,15
1	411	Einzahlungen aus nicht voranschlagswirksamen Forderungen	0	0	0,00
2	4110	Einzahlungen aus nicht voranschlagswirksamen Forderungen	0	0	0,00
1	412	Einzahlungen aus nicht voranschlagswirksamen Verbindlichkeiten	0	0	0,00
2	4120	Einzahlungen aus nicht voranschlagswirksamen Verbindlichkeiten	0	0	0,00
1	413	Einzahlungen aus der Aufnahme von zur Kassenstärkung eingegangenen Geldverbindlichkeiten (Barvorlagen)	0	0	0,00
2	4130	Einzahlungen aus der Aufnahme von zur Kassenstärkung eingegangenen Geldverbindlichkeiten (Barvorlagen)	0	0	0,00
SU	41	Summe Einzahlungen aus der nicht voranschlagswirksamen Gebarung	0	0	0,00
1	421	Auszahlungen aus nicht voranschlagswirksamen Forderungen	0	0	0,00
2	4210	Auszahlungen aus nicht voranschlagswirksamen Forderungen	0	0	0,00
1	422	Auszahlungen aus nicht voranschlagswirksamen Verbindlichkeiten	0	0	0,00
2	4220	Auszahlungen aus nicht voranschlagswirksamen Verbindlichkeiten	0	0	0,00
1	423	Auszahlungen zur Tilgung von zur Kassenstärkung eingegangenen Geldverbindlichkeiten (Barvorlagen)	0	0	0,00
2	4230	Auszahlungen zur Tilgung von zur Kassenstärkung eingegangenen Geldverbindlichkeiten (Barvorlagen)	0	0	0,00
SU	42	Summe Auszahlungen aus der nicht voranschlagswirksamen Gebarung	0	0	0,00
SA6	SA6	Saldo (6) Geldfluss aus der nicht voranschlagswirksamen Gebarung (41-42)	0	0	0,00
SA7	SA7	Saldo (7) Veränderung an Zahlungsmitteln (Saldo 5 + Saldo 6)	166 337 600	163 238 700	153 086 057,15

Detailnachweis der Konten

Einzelplan 0	Vertretungskörper und allgemeine Verwaltung (Gemeinden)	Voranschlag 2026	Voranschlag 2025	Ergebnis 2024	Voranschlag 2026	Voranschlag 2025	Ergebnis 2024	BWST	S/D
		Ergebnisvoranschlag			Finanzierungsvoranschlag				
SA 0 / SA 1	(0) Nettoergebnis (21 - 22) / Saldo (1) Geldfluss aus der operativen Gebarung (31 - 32)	-34 609 300	-36 338 800	-32 871 792,53	-45 538 600	-46 421 300	-41 877 914,39		
SA 00	Nettoergebnis nach Zuweisung und Entnahmen von Haushaltsrücklagen (SA 0 +/- SU 23)	-34 304 000	-35 775 400	-32 619 274,88					
SA 2	Saldo (2) Geldfluss aus der investiven Gebarung (33 - 34)				-450 000	-976 500	-878 636,78		
SA 3	Saldo (3) Nettofinanzierungssaldo (SA 1 + SA 2)				-45 988 600	-47 397 800	-42 756 551,17		
SA 4	Saldo (4) Geldfluss aus der Finanzierungstätigkeit (35 - 36)				-14 200	233 300	244 171,19		
SA 5	Saldo (5) Geldfluss aus der voranschlagswirksamen Gebarung (SA 3 + SA 4)				-46 002 800	-47 164 500	-42 512 379,98		
A 00	Gewählte Gemeindeorgane	Voranschlag 2026	Voranschlag 2025	Ergebnis 2024	Voranschlag 2026	Voranschlag 2025	Ergebnis 2024	BWST	S/D
		Ergebnisvoranschlag			Finanzierungsvoranschlag				
SA 0 / SA 1	(0) Nettoergebnis (21 - 22) / Saldo (1) Geldfluss aus der operativen Gebarung (31 - 32)	-3 042 600	-3 057 100	-2 916 012,62	-3 041 300	-3 055 500	-3 053 807,21		
SA 00	Nettoergebnis nach Zuweisung und Entnahmen von Haushaltsrücklagen (SA 0 +/- SU 23)	-3 042 600	-3 057 100	-2 916 012,62					
SA 2	Saldo (2) Geldfluss aus der investiven Gebarung (33 - 34)				0	-2 000	-1 477,78		
SA 3	Saldo (3) Nettofinanzierungssaldo (SA 1 + SA 2)				-3 041 300	-3 057 500	-3 055 284,99		
SA 4	Saldo (4) Geldfluss aus der Finanzierungstätigkeit (35 - 36)				0	2 000	0,00		
SA 5	Saldo (5) Geldfluss aus der voranschlagswirksamen Gebarung (SA 3 + SA 4)				-3 041 300	-3 055 500	-3 055 284,99		
UA 000	Gewählte Gemeindeorgane	Voranschlag 2026	Voranschlag 2025	Ergebnis 2024	Voranschlag 2026	Voranschlag 2025	Ergebnis 2024	BWST	S/D
		Ergebnisvoranschlag			Finanzierungsvoranschlag				
SA 0 / SA 1	(0) Nettoergebnis (21 - 22) / Saldo (1) Geldfluss aus der operativen Gebarung (31 - 32)	-3 042 600	-3 057 100	-2 916 012,62	-3 041 300	-3 055 500	-3 053 807,21		
SA 00	Nettoergebnis nach Zuweisung und Entnahmen von Haushaltsrücklagen (SA 0 +/- SU 23)	-3 042 600	-3 057 100	-2 916 012,62					
SA 2	Saldo (2) Geldfluss aus der investiven Gebarung (33 - 34)				0	-2 000	-1 477,78		
SA 3	Saldo (3) Nettofinanzierungssaldo (SA 1 + SA 2)				-3 041 300	-3 057 500	-3 055 284,99		
SA 4	Saldo (4) Geldfluss aus der Finanzierungstätigkeit (35 - 36)				0	2 000	0,00		
SA 5	Saldo (5) Geldfluss aus der voranschlagswirksamen Gebarung (SA 3 + SA 4)				-3 041 300	-3 055 500	-3 055 284,99		

Ansatz 0001		GEWÄHLTE GEMEINDEORGANGE	Voranschlag 2026	Voranschlag 2025	Ergebnis 2024	Voranschlag 2026	Voranschlag 2025	Ergebnis 2024	BWST	S/D	
Konto			Ergebnisvoranschlag			Finanzierungsvoranschlag					
Operative Gebarung											
	0001	868010	Transfers von privaten Haushalten - Solidarbeitrag [1]	46 700	46 700	44 671,00	46 700	46 700	44 916,78	M1HRB	
SU 21 / SU 31		Summe Erträge / Einzahlungen operative Gebarung		46 700	46 700	44 671,00	46 700	46 700	44 916,78		
	0001	400009	Geringwertige Wirtschaftsgüter - intern - Zentraler Service	100	100	51,30	100	100	51,30	M3R	9958
	0001	413400	Handelswaren zur unentgeltlichen Weitergabe	300	600	195,00	300	600	195,00	BGMB	153
	0001	456009	Schreib-, Zeichen- und sonstige Büromittel - intern - Zentraler Service	1 500	2 000	686,38	1 500	2 000	686,38	M3R	9958
	0001	457009	Druckwerke - intern - Zentraler Service	100	100	87,40	100	100	87,40	M3R	9958
	0001	459009	Sonstige Verbrauchsgüter - intern - Zentraler Service	100	100	0,00	100	100	0,00	M3R	9958
	0001	631700	Telekommunikationsdienste - M2IT	4 500	3 600	4 418,75	4 500	3 600	4 418,75	M2IT	9947
	0001	670000	Versicherungen	400	400	160,20	400	400	160,20	GG3V	9950
	0001	680700	Planmäßige Abschreibung - Amts-, Betriebs- und Geschäftsausstattung	1 300	1 600	1 740,72				3BE	9969
	0001	691000	Schadensfälle	100	100	0,00	100	100	0,00	BGMB	153
	0001	700000	Miet- und Pachtaufwand	100	100	0,00	100	100	0,00	BGMB	153
	0001	700069	Miet- und Pachtaufwand - intern - Bambergsäle	5 500	5 500	3 389,75	5 500	5 500	3 389,75	BGMB	129
	0001	721000	Bezüge der gewählten Organe - Gemeinderat	571 300	583 000	589 722,00	571 300	583 000	592 217,96	M1HRL	236
	0001	721010	Bezüge der gewählten Organe - Stadtsenat	1 143 700	1 132 700	1 041 214,92	1 143 700	1 132 700	1 048 079,74	M1HRL	236
	0001	721300	Bezüge der gewählten Organe - Gemeinderat	1 200	1 200	1 073,88	1 200	1 200	1 073,88	M1HRB	236
	0001	721310	Bezüge der gewählten Organe - Stadtsenat	69 300	67 700	62 159,74	69 300	67 700	62 159,74	M1HRB	236
	0001	721400	Bezüge der gewählten Organe - Reisegebühren	35 000	35 000	29 689,45	35 000	35 000	29 722,72	M1HR	236
	0001	721601	Bezüge der gewählten Organe - Sozialversicherungsträger	64 300	58 200	56 249,04	64 300	58 200	56 507,64	M1HRL	236
	0001	728000	Entgelte für sonstige Leistungen [2]	1 600	1 600	4 687,48	1 600	1 600	4 687,48	BGMB	153
	0001	728069	Entgelte für sonstige Leistungen - intern - Bambergsäle	5 500	7 000	2 984,98	5 500	7 000	2 984,98	BGMB	129
	0001	728219	Entgelte für sonstige Leistungen - intern - Druckerei	800	800	202,85	800	800	202,85	M2IT	9955
	0001	728509	Entgelte für sonstige Leistungen - intern - EDV	99 000	95 400	81 434,00	99 000	95 400	81 434,00	M2IT	9955
	0001	728709	Entgelte für sonstige Leistungen - intern - Telefonanlage	3 300	3 200	4 362,00	3 300	3 200	4 362,00	M2IT	9957
	0001	728800	Entgelte für sonstige Leistungen - Seminargebühren [3]	1 000	1 000	800,00	1 000	1 000	800,00	M1	9945
	0001	753011	Transfers an Sozialversicherungsträger [4]	44 200	42 300	38 898,53	44 200	42 300	39 053,36	M1HRL	236
	0001	757000	Transfers an private Organisationen ohne Erwerbszweck [5]	500 000	520 000	519 871,64	500 000	520 000	647 136,85	BGMB	153
	0001	760000	Pensionen und sonstige Ruhebezüge (einschl.DGB)	535 100	540 500	516 603,61	535 100	540 500	519 312,01	M1HRL	9942
SU 22 / SU 32		Summe Aufwendungen / Auszahlungen operative Gebarung		3 089 300	3 103 800	2 960 683,62	3 088 000	3 102 200	3 098 723,99		
SA 0 / SA 1		(0) Nettoergebnis (21 - 22) / Saldo (1) Geldfluss aus der operativen Gebarung (31 - 32)		-3 042 600	-3 057 100	-2 916 012,62	-3 041 300	-3 055 500	-3 053 807,21		
SA01		Saldo (01) Haushaltsrücklagen (230 - 240)		0	0	0,00					
SA 00		Nettoergebnis nach Zuweisung und Entnahmen von Haushaltsrücklagen (SA 0 +/- SU 23)		-3 042 600	-3 057 100	-2 916 012,62					
Investive Gebarung											
SU 33		Summe Einzahlungen investive Gebarung					0	0	0,00		
	0001	042220	Amts-, Betriebs- und Geschäftsausstattung				0	2 000	1 477,78	2HL	9973

Ansatz 0001	GEWÄHLTE GEMEINDEORGANGE	Voranschlag 2026	Voranschlag 2025	Ergebnis 2024	Voranschlag 2026	Voranschlag 2025	Ergebnis 2024	BWST	S/D
Konto		Ergebnisvoranschlag			Finanzierungsvoranschlag				
SU 34	Summe Auszahlungen investive Gebarung				0	2 000	1 477,78		
SA 2	Saldo (2) Geldfluss aus der investiven Gebarung (33 - 34)				0	-2 000	-1 477,78		
SA 3	Saldo (3) Nettofinanzierungssaldo (SA 1 + SA 2)				-3 041 300	-3 057 500	-3 055 284,99		
Finanzierungstätigkeit									
0001 346100	Investitionsdarlehen von Finanzunternehmen				0	2 000	0,00	GG3D	
SU 35	Summe Einzahlungen aus der Finanzierungstätigkeit				0	2 000	0,00		
SU 36	Summe Auszahlungen aus der Finanzierungstätigkeit				0	0	0,00		
SA 4	Saldo (4) Geldfluss aus der Finanzierungstätigkeit (35 - 36)				0	2 000	0,00		
SA 5	Saldo (5) Geldfluss aus der voranschlagswirksamen Gebarung (SA 3 + SA 4)				-3 041 300	-3 055 500	-3 055 284,99		

Erläuterungen:

0001 868010 [1]	Solidarbeiträge Mandatarpensionisten
0001 728000 [2]	Konsumationen für STS- und GR-Sitzungen, Trauerfeiern von aktiven und ehemaligen Mandataren
0001 728800 [3]	Diverse Fortbildungen
0001 753011 [4]	Beiträge an Bundesversicherungsanstalt (BVA) und Pensionsversicherungsanstalt (PVA)
0001 757000 [5]	Förderung Gemeinderatsfraktionen

A 01	Hauptverwaltung	Voranschlag 2026	Voranschlag 2025	Ergebnis 2024	Voranschlag 2026	Voranschlag 2025	Ergebnis 2024	BWST	S/D
		Ergebnisvoranschlag			Finanzierungsvoranschlag				
SA 0 / SA 1	(0) Nettoergebnis (21 - 22) / Saldo (1) Geldfluss aus der operativen Gebarung (31 - 32)	-11 280 400	-11 461 400	-9 349 002,96	-10 776 700	-11 099 500	-8 572 824,30		
SA 00	Nettoergebnis nach Zuweisung und Entnahmen von Haushaltsrücklagen (SA 0 +/- SU 23)	-10 984 600	-11 206 900	-9 184 286,18					
SA 2	Saldo (2) Geldfluss aus der investiven Gebarung (33 - 34)				-147 400	-279 700	-324 483,08		
SA 3	Saldo (3) Nettofinanzierungssaldo (SA 1 + SA 2)				-10 924 100	-11 379 200	-8 897 307,38		
SA 4	Saldo (4) Geldfluss aus der Finanzierungstätigkeit (35 - 36)				-59 700	93 700	281 131,11		
SA 5	Saldo (5) Geldfluss aus der voranschlagswirksamen Gebarung (SA 3 + SA 4)				-10 983 800	-11 285 500	-8 616 176,27		

UA 010	Zentralamt	Voranschlag 2026	Voranschlag 2025	Ergebnis 2024	Voranschlag 2026	Voranschlag 2025	Ergebnis 2024	BWST	S/D
		Ergebnisvoranschlag			Finanzierungsvoranschlag				
SA 0 / SA 1	(0) Nettoergebnis (21 - 22) / Saldo (1) Geldfluss aus der operativen Gebarung (31 - 32)	-3 248 700	-3 255 000	-3 159 874,25	-3 146 800	-3 307 200	-2 974 681,00		
SA 00	Nettoergebnis nach Zuweisung und Entnahmen von Haushaltsrücklagen (SA 0 +/- SU 23)	-3 248 700	-3 255 000	-3 159 874,25					
SA 2	Saldo (2) Geldfluss aus der investiven Gebarung (33 - 34)				-47 600	0	-17 664,86		
SA 3	Saldo (3) Nettofinanzierungssaldo (SA 1 + SA 2)				-3 194 400	-3 307 200	-2 992 345,86		
SA 4	Saldo (4) Geldfluss aus der Finanzierungstätigkeit (35 - 36)				6 700	-800	-764,20		
SA 5	Saldo (5) Geldfluss aus der voranschlagswirksamen Gebarung (SA 3 + SA 4)				-3 187 700	-3 308 000	-2 993 110,06		

Ansatz 0100		ZENTRALAMT	Voranschlag 2026	Voranschlag 2025	Ergebnis 2024	Voranschlag 2026	Voranschlag 2025	Ergebnis 2024	BWST	S/D	
Konto			Ergebnisvoranschlag			Finanzierungsvoranschlag					
Operative Gebarung											
	0100	816000	Kostenbeiträge (-Ersätze) für sonstige Leistungen [1]	538 700	535 700	483 321,00	538 700	535 700	483 321,00	GG3	
	0100	816309	Kostenbeiträge (-Ersätze) für sonstige Leistungen - intern - VKB [2]	1 899 100	1 716 900	1 711 400,00	1 899 100	1 716 900	1 711 400,00	GG3	
	0100	817200	Erträge aus der Auflösung von sonstigen Rückstellungen - nicht konsumierte Urlaube	0	5 300	0,00				3BE	
	0100	817210	Erträge aus der Auflösung von sonstigen Rückstellungen - nicht konsumierte Gleitzeit	4 900	0	4 438,54				3BE	
	0100	817400	Erträge aus der Auflösung von sonstigen Rückstellungen - Abfertigungen	0	29 500	0,00				3BE	
	0100	817500	Erträge aus der Auflösung von sonstigen Rückstellungen - Jubiläumszuwendungen	0	54 800	0,00				3BE	
	0100	827550	Kostenersätze für die Überlassung von Bediensteten an Dritte	145 600	123 800	117 004,20	145 600	123 800	113 804,07	M1HRB	
	0100	861031	Transfers von Ländern, Landesfonds u. -kammern	26 000	0	0,00	26 000	0	0,00	MD	
	0100	861101	Transfers von Ländern, Landesfonds u. -kammern - BZ	0	50 000	0,00	0	50 000	0,00	GG3	
SU 21 / SU 31		Summe Erträge / Einzahlungen operative Gebarung		2 614 300	2 516 000	2 316 163,74	2 609 400	2 426 400	2 308 525,07		
	0100	400000	Geringwertige Wirtschaftsgüter (GWG)	200	200	0,00	200	200	0,00	MD	294
	0100	400009	Geringwertige Wirtschaftsgüter - intern - Zentraler Service	100	100	19,19	100	100	19,19	M3R	9958
	0100	400300	Geringwertige Wirtschaftsgüter (GWG) - Bedienstetenschutz	500	500	0,00	500	500	0,00	1GP	380
	0100	456009	Schreib-, Zeichen- und sonstige Büromittel - intern - Zentraler Service	1 500	1 600	910,59	1 500	1 600	910,59	M3R	9958
	0100	457000	Druckwerke	3 900	2 800	1 783,12	3 900	2 800	3 448,31	MD	294
	0100	457009	Druckwerke - intern - Zentraler Service	0	0	137,27	0	0	137,27	M3R	9958
	0100	457010	Druckwerke	100	100	0,00	100	100	0,00	BGMB	
	0100	457320	Druckwerke - Brandschutz	500	400	0,00	500	400	0,00	1GP	
	0100	458390	Mittel zur ärztlichen Betreuung und Gesundheitsvorsorge	100	100	0,00	100	100	0,00	MD	
	0100	459000	Sonstige Verbrauchsgüter	0	500	34,68	0	500	34,68	MD	
	0100	459009	Sonstige Verbrauchsgüter - intern - Zentraler Service	100	100	0,48	100	100	0,48	M3R	9958
	0100	459010	Sonstige Verbrauchsgüter	100	100	0,00	100	100	0,00	BGMB	

Ansatz 0100		ZENTRALAMT	Voranschlag 2026	Voranschlag 2025	Ergebnis 2024	Voranschlag 2026	Voranschlag 2025	Ergebnis 2024	BWST	S/D
Konto			Ergebnisvoranschlag			Finanzierungsvoranschlag				
0100	459240	Sonstige Verbrauchsgüter	500	0	0,00	500	0	0,00	M2	391
0100	500000	Geldbezüge, Beamte AV	269 400	208 100	281 024,81	269 400	208 100	286 152,24	M1HRL	9940
0100	510000	Geldbezüge, Vertragsbedienstete AV	1 815 000	1 819 700	1 633 803,58	1 815 000	1 819 700	1 633 803,58	M1HRL	9940
0100	511000	Geldbezüge, Vertragsbedienstete HV	207 600	185 700	159 022,04	207 600	185 700	159 022,04	M1HRL	9940
0100	522000	Geldbezüge, Angestellte nicht ganzjährig beschäftigt	9 700	9 600	0,00	9 700	9 600	0,00	M1HRL	9940
0100	523000	Geldbezüge, Arbeiter nicht ganzjährig beschäftigt	160 600	158 100	156 689,13	160 600	158 100	156 689,13	M1HRL	9940
0100	563000	Sonstige Aufwandsentschädigungen	64 500	68 900	64 608,66	64 500	68 900	64 608,66	M1HRL	9940
0100	565000	Mehrleistungsvergütungen	68 800	73 100	25 116,75	68 800	73 100	25 116,75	M1HRL	9940
0100	566000	Zuwendungen aus Anlass von Dienstjubiläen	58 500	22 800	91 374,44	58 500	22 800	91 374,44	M1HRL	9940
0100	569000	Sonstige Nebengebühren Familienbeihilfen	76 700	80 600	75 957,69	76 700	80 600	76 004,27	M1HRL	9940
0100	580000	DGB zum Ausgleichsfonds für Familienbeihilfen	81 800	80 600	71 217,24	81 800	80 600	71 263,11	M1HRL	9940
0100	581000	Dienstgeberbeiträge zur Alterssicherung	262 400	260 100	226 484,98	262 400	260 100	226 484,98	M1HRL	9940
0100	581010	Dienstgeberbeiträge zur Alterssicherung - Betriebspension	37 200	33 600	32 488,67	37 200	33 600	32 488,67	M1HRL	9940
0100	582000	Sonstige DGB zur sozialen Sicherheit	206 100	203 400	180 530,88	206 100	203 400	180 593,59	M1HRL	9940
0100	588000	Kommunalsteuer	0	0	64,96	0	0	64,96	M1HRL	9940
0100	591000	Dotierung von Rückstellungen für Abfertigungen	18 000	0	59 511,56				3BE	9944
0100	592000	Dotierung von Rückstellungen für Jubiläumszuwendungen	400	0	52 912,74				3BE	9944
0100	593000	Dotierung von Rückstellungen für nicht konsumierte Urlaube	19 400	0	17 641,56				3BE	9944
0100	593100	Dotierung von Rückstellungen für nicht konsumierte Gleitzeit	0	20 300	0,00				3BE	9944
0100	621000	Sonstige Transporte	600	500	140,80	600	500	140,80	MD	
0100	631700	Telekommunikationsdienste - M2IT	3 200	2 600	3 188,23	3 200	2 600	3 188,23	M2IT	9947
0100	640000	Rechts- und Beratungsaufwand	0	20 000	1 460,25	0	20 000	1 460,25	MD	
0100	640030	Rechts- und Beratungsaufwand	26 000	25 000	0,00	26 000	25 000	0,00	MD	292
0100	640240	Rechts- und Beratungsaufwand	15 000	0	0,00	15 000	0	0,00	M2	391
0100	640300	Rechts- und Beratungsaufwand	600	600	0,00	600	600	0,00	1GP	
0100	640690	Rechts- und Beratungsaufwand - Projekte	4 000	4 000	1 769,46	4 000	4 000	1 769,46	MD	9974
0100	650000	Zinsen für Finanzschulden - in Euro	0	0	394,45	0	0	394,45	GG3D	9943
0100	670000	Versicherungen	18 000	15 500	14 451,58	18 000	15 500	14 451,58	GG3V	9950
0100	680700	Planmäßige Abschreibung - Amts-, Betriebs- und Geschäftsausstattung	3 400	3 900	4 462,11				3BE	9969
0100	700000	Miet- und Pachtaufwand	2 000	13 500	21 810,71	2 000	13 500	21 810,71	MD	294
0100	700039	Miet- und Pachtaufwand - intern - Stadtgrün	0	300	390,88	0	300	-35,54	MD	
0100	700059	Miet- und Pachtaufwand - intern - Feuerwehr	0	1 000	1 550,00	0	1 000	1 550,00	MD	
0100	700069	Miet- und Pachtaufwand - intern - Bambergsäle	1 800	1 500	0,00	1 800	1 500	0,00	MD	332
0100	700089	Miet- und Pachtaufwand - intern - Schulen	0	900	82,50	0	900	82,50	MD	
0100	700139	Miet- und Pachtaufwand - intern - Stadtgarten	300	0	0,00	300	0	0,00	M1	164
0100	700140	Miet- und Pachtaufwand [3]	2 500	0	0,00	2 500	0	0,00	M1	170
0100	700169	Miet- und Pachtaufwand - intern - Bambergsäle	1 500	0	0,00	1 500	0	0,00	M1	164
0100	700359	Miet- und Pachtaufwand - intern - Feuerwehr	1 500	1 000	460,00	1 500	1 000	460,00	1GP	
0100	700369	Miet- und Pachtaufwand - intern - Schulen 4/FS	1 700	800	277,79	1 700	800	94,75	M1	164
0100	710000	Öffentliche Abgaben, ohne Gebühren gem. FAG	100	1 100	279,10	100	1 100	279,10	MD	294

Ansatz 0100		ZENTRALAMT	Voranschlag 2026	Voranschlag 2025	Ergebnis 2024	Voranschlag 2026	Voranschlag 2025	Ergebnis 2024	BWST	S/D
Konto			Ergebnisvoranschlag			Finanzierungsvoranschlag				
	0100 710240	Öffentliche Abgaben, ohne Gebühren gemäß FAG	1 100	0	0,00	1 100	0	0,00	M2	391
	0100 723010	Amtspauschalien und Repräsentationsaufwendungen	4 000	2 600	2 559,37	4 000	2 600	2 509,37	MD	
	0100 724100	Reisegebühren (einschl. Km-Geld) [4]	4 700	4 500	6 255,89	4 700	4 500	5 925,79	MD	294
	0100 724130	Reisegebühren	500	500	0,00	500	500	0,00	1GP	380
	0100 728000	Entgelte für sonstige Leistungen [5]	16 500	51 000	55 172,44	16 500	51 000	50 807,94	MD	294
	0100 728009	Entgelte für sonstige Leistungen - intern - Wirtschaftshof	700	1 200	0,00	700	1 200	0,00	MD	332
	0100 728030	Entgelte für sonstige Leistungen	26 000	25 000	0,00	26 000	25 000	0,00	MD	292
	0100 728039	Entgelte für sonstige Leistungen - intern - Stadtgrün	100	100	0,00	100	100	0,00	MD	332
	0100 728069	Entgelte für sonstige Leistungen - intern - Bambergssäle	300	300	0,00	300	300	0,00	MD	332
	0100 728140	Entgelte für sonstige Leistungen [6]	11 000	0	0,00	11 000	0	0,00	M1	170
	0100 728169	Entgelte für sonstige Leistungen - intern - Bambergssäle	300	0	0,00	300	0	0,00	M1	164
	0100 728219	Entgelte für sonstige Leistungen - intern - Druckerei	4 900	4 900	2 235,61	4 900	4 900	2 235,61	M2IT	9955
	0100 728240	Entgelte für sonstige Leistungen [7]	15 000	0	0,00	15 000	0	0,00	M2	391
	0100 728300	Entgelte für sonstige Leistungen - Bedienstetenschutz	15 000	21 000	20 370,90	15 000	21 000	18 498,90	1GP	380
	0100 728310	Entgelte für sonstige Leistungen - Arbeitsmedizinische Betreuung	77 000	80 000	55 704,34	77 000	80 000	52 928,99	1GP	380
	0100 728320	Entgelte für sonstige Leistungen - Brandschutz	1 000	1 000	0,00	1 000	1 000	0,00	1GP	380
	0100 728509	Entgelte für sonstige Leistungen - intern - EDV	84 500	74 100	69 404,90	84 500	74 100	69 404,90	M2IT	9955
	0100 728519	Entgelte für sonstige Leistungen - intern - EDV	60 100	53 100	49 299,36	60 100	53 100	49 299,36	M2IT	9955
	0100 728520	Entgelte für sonstige Leistungen - Personalüberlassung	53 000	0	23 885,34	53 000	0	23 885,34	M1HR	9976
	0100 728690	Entgelte für sonstige Leistungen - Projekte	5 000	15 000	1 004,73	5 000	15 000	1 004,73	MD	9974
	0100 728709	Entgelte für sonstige Leistungen - intern - Telefonanlage	1 600	1 600	2 382,00	1 600	1 600	2 382,00	M2IT	9957
	0100 728719	Entgelte für sonstige Leistungen - intern - Telefonanlage	2 100	2 200	2 280,00	2 100	2 200	2 280,00	M2IT	9957
	0100 728800	Entgelte für sonstige Leistungen - Seminargebühren	2 000	12 300	9 260,08	2 000	12 300	7 760,08	MD	9945
	0100 728810	Entgelte für sonstige Leistungen - Seminargebühren	1 500	1 000	968,92	1 500	1 000	2 858,92	M1	9945
	0100 728820	Entgelte für sonstige Leistungen - Seminargebühren	8 400	0	0,00	8 400	0	0,00	M2	9945
	0100 728830	Entgelte für sonstige Leistungen - Seminargebühren	26 000	18 000	10 819,02	26 000	18 000	10 819,02	GG1	9945
	0100 728890	Entgelte für sonstige Leistungen - Seminargebühren - Projekte	0	6 500	0,00	0	6 500	0,00	MD	9945
SU 22 / SU 32		Summe Aufwendungen / Auszahlungen operative Gebarung	3 868 200	3 699 200	3 493 655,78	3 827 000	3 675 000	3 356 464,18		
SA 0 / SA 1		(0) Nettoergebnis (21 - 22) / Saldo (1) Geldfluss aus der operativen Gebarung (31 - 32)	-1 253 900	-1 183 200	-1 177 492,04	-1 217 600	-1 248 600	-1 047 939,11		
SA01		Saldo (01) Haushaltsrücklagen (230 - 240)	0	0	0,00					
SA 00		Nettoergebnis nach Zuweisung und Entnahmen von Haushaltsrücklagen (SA 0 +/- SU 23)	-1 253 900	-1 183 200	-1 177 492,04					
Investive Gebarung										
SU 33		Summe Einzahlungen investive Gebarung				0	0	0,00		
	0100 042220	Amts-, Betriebs- und Geschäftsausstattung [8]				2 000	0	4 896,99	2HL	9973
SU 34		Summe Auszahlungen investive Gebarung				2 000	0	4 896,99		
SA 2		Saldo (2) Geldfluss aus der investiven Gebarung (33 - 34)				-2 000	0	-4 896,99		
SA 3		Saldo (3) Nettofinanzierungssaldo (SA 1 + SA 2)				-1 219 600	-1 248 600	-1 052 836,10		

Ansatz 0100	ZENTRALAMT	Voranschlag 2026	Voranschlag 2025	Ergebnis 2024	Voranschlag 2026	Voranschlag 2025	Ergebnis 2024	BWST	S/D	
Konto		Ergebnisvoranschlag			Finanzierungsvoranschlag					
Finanzierungstätigkeit										
0100 346100	Investitionsdarlehen von Finanzunternehmen				2 000	0	0,00	GG3D		
SU 35	Summe Einzahlungen aus der Finanzierungstätigkeit				2 000	0	0,00			
0100 346100	Investitionsdarlehen (Tilgung) - Finanzunternehmen				0	0	764,20	GG3D		
SU 36	Summe Auszahlungen aus der Finanzierungstätigkeit				0	0	764,20			
SA 4	Saldo (4) Geldfluss aus der Finanzierungstätigkeit (35 - 36)				2 000	0	-764,20			
SA 5	Saldo (5) Geldfluss aus der voranschlagswirksamen Gebarung (SA 3 + SA 4)				-1 217 600	-1 248 600	-1 053 600,30			

Erläuterungen:

0100 816000 [1]	Verwaltungskostenbeiträge: Wasserwerk Bestattung Kärnten GmbH Plakatierung Tankstelle Bäder Abfallwirtschaftsverband
0100 816309 [2]	Verwaltungskosten - interne Leistungen: UA 6123 UA 8111 UA 8112 UA 8510 UA 8513 UA 8520 UA 2640 UA 8101 UA 8170 UA 8800
0100 700140 [3]	Miete Veranstaltungen Personalentwicklung
0100 724100 [4]	Reisekosten, KM-Gelder - Bedienstete Magistratsdirektion
0100 728000 [5]	Projekte der Magistratsdirektion, Städtebund – Fachausschuss für Verwaltungsorganisation
0100 728140 [6]	Personalentwicklung (wie z.B. Coaching, Supervision, Beratungen), Betriebliche Gesundheitsförderung (Kurse, BGF-Prävention)
0100 728240 [7]	Leistungen im Bereich IKT und Organisationsentwicklung, Rathaus - Security
0100 042220 [8]	Ausstattung im Zuge von Adaptierungen Mobiliar

Ansatz 0102	GG 1 - BEHÖRDENVERWALTUNG	Voranschlag 2026	Voranschlag 2025	Ergebnis 2024	Voranschlag 2026	Voranschlag 2025	Ergebnis 2024	BWST	S/D		
Konto		Ergebnisvoranschlag			Finanzierungsvoranschlag						
Operative Gebarung											
	0102 816000	Kostenbeiträge (-Ersätze) für sonstige Leistungen [1]			11 000	12 000	275,50	11 000	12 000	275,50	GG1S

Ansatz 0102		GG 1 - BEHÖRDENVERWALTUNG	Voranschlag 2026	Voranschlag 2025	Ergebnis 2024	Voranschlag 2026	Voranschlag 2025	Ergebnis 2024	BWST	S/D
Konto			Ergebnisvoranschlag			Finanzierungsvoranschlag				
	0102 816500	Kostenbeiträge (-Ersätze) für Personal	0	0	12 352,21	0	0	12 352,21	M1HR	
	0102 817200	Erträge aus der Auflösung von sonstigen Rückstellungen - nicht konsumierte Urlaube	0	19 700	0,00				3BE	
	0102 817210	Erträge aus der Auflösung von sonstigen Rückstellungen - nicht konsumierte Gleitzeit	1 600	0	1 443,09				3BE	
	0102 817400	Erträge aus der Auflösung von sonstigen Rückstellungen - Abfertigungen	0	0	2 627,37				3BE	
	0102 817500	Erträge aus der Auflösung von sonstigen Rückstellungen - Jubiläumszuwendungen	5 100	0	75 882,07				3BE	
SU 21 / SU 31		Summe Erträge / Einzahlungen operative Gebarung	17 700	31 700	92 580,24	11 000	12 000	12 627,71		
	0102 400009	Geringwertige Wirtschaftsgüter - intern - Zentraler Service	100	100	1,90	100	100	1,90	M3R	9958
	0102 400010	Geringwertige Wirtschaftsgüter (GWG)	0	300	0,00	0	300	0,00	GG1S	
	0102 413010	Handelswaren zur unentgeltlichen Weitergabe	100	800	0,00	100	800	0,00	GG1S	269
	0102 456009	Schreib-, Zeichen- und sonstige Büromittel - intern - Zentraler Service	1 000	1 200	291,13	1 000	1 200	291,13	M3R	9958
	0102 457000	Druckwerke [2]	3 900	3 800	3 793,06	3 900	3 800	3 559,26	GG1	
	0102 457009	Druckwerke - intern - Zentraler Service	100	100	14,50	100	100	14,50	M3R	9958
	0102 457010	Druckwerke [3]	500	1 100	0,00	500	1 100	0,00	GG1S	
	0102 459009	Sonstige Verbrauchsgüter - intern - Zentraler Service	100	100	0,00	100	100	0,00	M3R	9958
	0102 459010	Sonstige Verbrauchsgüter [4]	300	300	0,00	300	300	0,00	GG1S	269
	0102 500000	Geldbezüge, Beamte AV	0	0	108 064,72	0	0	93 930,88	M1HRL	9940
	0102 510000	Geldbezüge, Vertragsbedienstete AV	650 900	711 200	619 789,12	650 900	711 200	619 789,12	M1HRL	9940
	0102 563000	Sonstige Aufwandsentschädigungen	12 000	16 000	13 409,74	12 000	16 000	12 780,71	M1HRL	9940
	0102 565000	Mehrleistungsvergütungen	1 700	1 900	1 854,26	1 700	1 900	1 854,26	M1HRL	9940
	0102 566000	Zuwendungen aus Anlass von Dienstjubiläen	10 600	0	0,00	10 600	0	0,00	M1HRL	9940
	0102 569000	Sonstige Nebengebühren	7 300	7 900	7 280,51	7 300	7 900	7 280,51	M1HRL	9940
	0102 580000	DGB zum Ausgleichsfonds für Familienbeihilfen	21 900	24 400	19 196,98	21 900	24 400	19 196,98	M1HRL	9940
	0102 581000	Dienstgeberbeiträge zur Alterssicherung	73 000	78 900	64 216,09	73 000	78 900	64 216,09	M1HRL	9940
	0102 581010	Dienstgeberbeiträge zur Alterssicherung - Betriebspension	9 500	8 100	7 882,57	9 500	8 100	7 882,57	M1HRL	9940
	0102 582000	Sonstige DGB zur sozialen Sicherheit	54 400	59 400	52 178,77	54 400	59 400	51 592,11	M1HRL	9940
	0102 591000	Dotierung von Rückstellungen für Abfertigungen	5 900	5 200	0,00				3BE	9944
	0102 592000	Dotierung von Rückstellungen für Jubiläumszuwendungen	0	8 800	0,00				3BE	9944
	0102 593000	Dotierung von Rückstellungen für nicht konsumierte Urlaube	2 100	0	1 911,30				3BE	9944
	0102 593100	Dotierung von Rückstellungen für nicht konsumierte Gleitzeit	0	5 800	0,00				3BE	9944
	0102 631700	Telekommunikationsdienste - M2IT	1 000	900	824,18	1 000	900	824,18	M2IT	9947
	0102 640000	Rechts- und Beratungsaufwand [5]	1 900	2 000	0,00	1 900	2 000	204,00	GG1S	
	0102 670000	Versicherungen	2 000	1 700	1 482,73	2 000	1 700	1 482,73	GG3V	9950
	0102 680700	Planmäßige Abschreibung - Amts-, Betriebs- und Geschäftsausstattung	1 200	1 300	1 275,56				3BE	9969
	0102 690800	Abschreibung von Forderungen (Schadensfälle)	100	100	0,00				3BE	9951
	0102 695000	Wertberichtigungen zu kurzfristigen Forderungen (LuL)	100	100	0,00				3BE	
	0102 700000	Miet- und Pachtaufwand [6]	1 000	1 000	855,36	1 000	1 000	855,36	GG1	

Ansatz 0102		GG 1 - BEHÖRDENVERWALTUNG	Voranschlag 2026	Voranschlag 2025	Ergebnis 2024	Voranschlag 2026	Voranschlag 2025	Ergebnis 2024	BWST	S/D
Konto			Ergebnisvoranschlag			Finanzierungsvoranschlag				
	0102 700009	Miet- und Pachtaufwand - intern - Wirtschaftshof	14 100	15 600	6 805,20	14 100	15 600	7 441,20	GG1S	333
	0102 700010	Miet- und Pachtaufwand [7]	900	1 000	0,00	900	1 000	0,00	GG1S	269
	0102 723010	Amtspauschalien und Repräsentationsaufwendungen	1 800	1 700	1 700,00	1 800	1 700	2 330,00	GG1	
	0102 723200	Amtspauschalien und Repräsentationsaufwendungen (Ref.)	1 000	1 000	0,00	1 000	1 000	0,00	GG1S	
	0102 724100	Reisegebühren (einschl. Km-Geld) [8]	4 400	4 700	3 986,44	4 400	4 700	3 986,44	GG1	
	0102 728000	Entgelte für sonstige Leistungen	100	100	0,00	100	100	0,00	GG1S	
	0102 728009	Entgelte für sonstige Leistungen - intern - Wirtschaftshof	17 800	19 700	7 040,20	17 800	19 700	7 290,40	GG1S	333
	0102 728010	Entgelte für sonstige Leistungen [9]	1 000	1 100	0,00	1 000	1 100	0,00	GG1S	
	0102 728030	Entgelte für sonstige Leistungen [10]	18 000	20 000	4 658,89	18 000	20 000	4 658,89	GG1	
	0102 728219	Entgelte für sonstige Leistungen - intern - Druckerei	200	600	142,14	200	600	142,14	M2IT	9955
	0102 728509	Entgelte für sonstige Leistungen - intern - EDV	52 100	55 400	47 146,00	52 100	55 400	47 146,00	M2IT	9955
	0102 728709	Entgelte für sonstige Leistungen - intern - Telefonanlage	1 800	1 800	1 479,00	1 800	1 800	1 479,00	M2IT	9957
	0102 728800	Entgelte für sonstige Leistungen - Seminargebühren	18 700	13 400	5 712,00	18 700	13 400	5 712,00	GG1	9945
	0102 770001	Kap.Transfers an Bund, Bundesfonds u. -kammern	40 000	0	10 000,00				GG1	
SU 22 / SU 32		Summe Aufwendungen / Auszahlungen operative Gebarung	1 034 600	1 078 600	992 992,35	985 200	1 057 300	965 942,36		
SA 0 / SA 1		(0) Nettoergebnis (21 - 22) / Saldo (1) Geldfluss aus der operativen Gebarung (31 - 32)	-1 016 900	-1 046 900	-900 412,11	-974 200	-1 045 300	-953 314,65		
SA01		Saldo (01) Haushaltsrücklagen (230 - 240)	0	0	0,00					
SA 00		Nettoergebnis nach Zuweisung und Entnahmen von Haushaltsrücklagen (SA 0 +/- SU 23)	-1 016 900	-1 046 900	-900 412,11					
Investive Gebarung										
SU 33		Summe Einzahlungen investive Gebarung				0	0	0,00		
	0102 042220	Amts-, Betriebs- und Geschäftsausstattung [11]				3 000	0	396,42	2HL	9973
	0102 770001	Kap.Transfers an Bund, Bundesfonds u. -kammern				40 000	0	10 000,00	GG1	
SU 34		Summe Auszahlungen investive Gebarung				43 000	0	10 396,42		
SA 2		Saldo (2) Geldfluss aus der investiven Gebarung (33 - 34)				-43 000	0	-10 396,42		
SA 3		Saldo (3) Nettofinanzierungssaldo (SA 1 + SA 2)				-1 017 200	-1 045 300	-963 711,07		
Finanzierungstätigkeit										
	0102 346100	Investitionsdarlehen von Finanzunternehmen				3 000	0	0,00	GG3D	
SU 35		Summe Einzahlungen aus der Finanzierungstätigkeit				3 000	0	0,00		
SU 36		Summe Auszahlungen aus der Finanzierungstätigkeit				0	0	0,00		
SA 4		Saldo (4) Geldfluss aus der Finanzierungstätigkeit (35 - 36)				3 000	0	0,00		
SA 5		Saldo (5) Geldfluss aus der voranschlagswirksamen Gebarung (SA 3 + SA 4)				-1 014 200	-1 045 300	-963 711,07		
Erläuterungen:										
0102	816000	[1]	Ersätze an die Straßenrechtsbehörde für nichtamtliche Sachverständige, Sachverständige Polizei							
0102	457000	[2]	Fachliteratur Mitarbeiter GG1							
0102	457010	[3]	Einfahrtsgenehmigungsplaketten (Druck inkl. Grafik)							
0102	459010	[4]	Verbrauchsmaterial							
0102	640000	[5]	Beratungskosten - Gutachten nicht amtliche Sachverständige und Polizei							

0102	700000	[6]	Nutzungslizenzen Österreichischer Apotheker-Verlagsgesellschaft m.b.H.
0102	700010	[7]	Miete (wie z.B. Saalmiete)
0102	724100	[8]	Reisekosten, KM-Gelder - Bediensteten GG1
0102	728010	[9]	Dienstleistungen
0102	728030	[10]	G4S Secure Solutions AG - Überwachung
0102	042220	[11]	Ausstattung im Zuge von Adaptierungen Mobiliar

Ansatz 0103		M1 - HUMAN RESOURCES, BILDUNG UND DIVERSITÄT	Voranschlag 2026	Voranschlag 2025	Ergebnis 2024	Voranschlag 2026	Voranschlag 2025	Ergebnis 2024	BWST	S/D	
Konto			Ergebnisvoranschlag			Finanzierungsvoranschlag					
Operative Gebarung											
	0103	817200	Erträge aus der Auflösung von sonstigen Rückstellungen - nicht konsumierte Urlaube	0	9 300	0,00			3BE		
	0103	817210	Erträge aus der Auflösung von sonstigen Rückstellungen - nicht konsumierte Gleitzeit	0	500	0,00			3BE		
SU 21 / SU 31		Summe Erträge / Einzahlungen operative Gebarung		0	9 800	0,00	0	0	0,00		
	0103	400000	Geringwertige Wirtschaftsgüter (GWG)	100	100	0,00	100	100	0,00	M1 249	
	0103	400009	Geringwertige Wirtschaftsgüter - intern - Zentraler Service	100	100	38,38	100	100	38,38	M3R 9958	
	0103	456009	Schreib-, Zeichen- und sonstige Büromittel - intern - Zentraler Service	1 000	1 200	843,57	1 000	1 200	843,57	M3R 9958	
	0103	457000	Druckwerke	0	2 000	1 515,95	0	2 000	1 590,95	M1	
	0103	457009	Druckwerke - intern - Zentraler Service	100	100	0,00	100	100	0,00	M3R 9958	
	0103	459000	Sonstige Verbrauchsgüter	100	100	0,00	100	100	0,00	M1 249	
	0103	459009	Sonstige Verbrauchsgüter - intern - Zentraler Service	100	100	5,79	100	100	5,79	M3R 9958	
	0103	510000	Geldbezüge, Vertragsbedienstete AV	244 000	317 500	314 171,79	244 000	317 500	314 171,79	M1HRL 9940	
	0103	563000	Sonstige Aufwandsentschädigungen	5 700	10 300	10 933,53	5 700	10 300	10 933,53	M1HRL 9940	
	0103	565000	Mehrleistungsvergütungen	5 100	11 300	909,27	5 100	11 300	909,27	M1HRL 9940	
	0103	569000	Sonstige Nebengebühren	1 200	1 200	1 180,20	1 200	1 200	1 180,20	M1HRL 9940	
	0103	580000	DGB zum Ausgleichsfonds für Familienbeihilfen	9 500	12 600	12 080,89	9 500	12 600	12 080,89	M1HRL 9940	
	0103	581000	Dienstgeberbeiträge zur Alterssicherung	27 000	32 900	30 720,82	27 000	32 900	30 720,82	M1HRL 9940	
	0103	581010	Dienstgeberbeiträge zur Alterssicherung - Betriebspension	1 600	1 700	3 087,38	1 600	1 700	3 087,38	M1HRL 9940	
	0103	582000	Sonstige DGB zur sozialen Sicherheit	21 700	25 600	23 930,06	21 700	25 600	23 930,06	M1HRL 9940	
	0103	591000	Dotierung von Rückstellungen für Abfertigungen	0	1 800	6 809,00				3BE 9944	
	0103	592000	Dotierung von Rückstellungen für Jubiläumszuwendungen	500	1 500	27 671,45				3BE 9944	
	0103	593000	Dotierung von Rückstellungen für nicht konsumierte Urlaube	2 600	0	2 338,11				3BE 9944	
	0103	593100	Dotierung von Rückstellungen f ür nicht konsumierte Gleitzeit	100	0	77,38				3BE 9944	
	0103	631700	Telekommunikationsdienste - M2IT	400	300	510,45	400	300	510,45	M2IT 9947	
	0103	670000	Versicherungen	3 700	3 200	2 857,28	3 700	3 200	2 857,28	GG3V 9950	
	0103	680700	Planmäßige Abschreibung - Amts-, Betriebs- und Geschäftsausstattung	500	400	392,75				3BE 9969	
	0103	723010	Amtspauschalien und Repräsentationsaufwendungen	0	2 000	1 439,67	0	2 000	1 779,67	M1	
	0103	724100	Reisegebühren (einschl. Km-Geld) [1]	1 900	1 500	1 206,32	1 900	1 500	1 206,32	M1	
	0103	728000	Entgelte für sonstige Leistungen [2]	600	2 200	1 232,78	600	2 200	1 401,74	M1 249	
	0103	728009	Entgelte für sonstige Leistungen - intern - Wirtschaftshof	100	500	0,00	100	500	0,00	M1	
	0103	728219	Entgelte für sonstige Leistungen - intern - Druckerei	100	400	206,53	100	400	206,53	M2IT 9955	

Ansatz 0103		M1 - HUMAN RESOURCES, BILDUNG UND DIVERSITÄT	Voranschlag 2026	Voranschlag 2025	Ergebnis 2024	Voranschlag 2026	Voranschlag 2025	Ergebnis 2024	BWST	S/D	
Konto			Ergebnisvoranschlag			Finanzierungsvoranschlag					
	0103	728509	Entgelte für sonstige Leistungen - intern - EDV	18 900	16 800	23 992,13	18 900	16 800	23 992,13	M2IT	9955
	0103	728709	Entgelte für sonstige Leistungen - intern - Telefonanlage	600	600	762,00	600	600	762,00	M2IT	9957
	0103	728800	Entgelte für sonstige Leistungen - Seminargebühren	15 800	14 200	6 120,76	15 800	14 200	5 977,96	M1	9945
	0103	728810	Entgelte für sonstige Leistungen - Seminargebühren	29 200	51 700	22 414,42	29 200	51 700	22 478,42	M1	9945
SU 22 / SU 32		Summe Aufwendungen / Auszahlungen operative Gebarung		392 300	513 900	497 448,66	388 600	510 200	460 665,13		
SA 0 / SA 1		(0) Nettoergebnis (21 - 22) / Saldo (1) Geldfluss aus der operativen Gebarung (31 - 32)		-392 300	-504 100	-497 448,66	-388 600	-510 200	-460 665,13		
SA01		Saldo (01) Haushaltsrücklagen (230 - 240)		0	0	0,00					
SA 00		Nettoergebnis nach Zuweisung und Entnahmen von Haushaltsrücklagen (SA 0 +/- SU 23)		-392 300	-504 100	-497 448,66					
Investive Gebarung											
SU 33		Summe Einzahlungen investive Gebarung					0	0	0,00		
	0103	042220	Amts-, Betriebs- und Geschäftsausstattung [3]				2 600	0	0,00	2HL	9973
SU 34		Summe Auszahlungen investive Gebarung					2 600	0	0,00		
SA 2		Saldo (2) Geldfluss aus der investiven Gebarung (33 - 34)					-2 600	0	0,00		
SA 3		Saldo (3) Nettofinanzierungssaldo (SA 1 + SA 2)					-391 200	-510 200	-460 665,13		
Finanzierungstätigkeit											
	0103	346100	Investitionsdarlehen von Finanzunternehmen				2 600	0	0,00	GG3D	
SU 35		Summe Einzahlungen aus der Finanzierungstätigkeit					2 600	0	0,00		
SU 36		Summe Auszahlungen aus der Finanzierungstätigkeit					0	0	0,00		
SA 4		Saldo (4) Geldfluss aus der Finanzierungstätigkeit (35 - 36)					2 600	0	0,00		
SA 5		Saldo (5) Geldfluss aus der voranschlagswirksamen Gebarung (SA 3 + SA 4)					-388 600	-510 200	-460 665,13		
Erläuterungen:											
0103		724100	[1]	Reisekosten, KM-Gelder - Bedienstete MD Sektion 1							
0103		728000	[2]	Dienstleistungen, Plakatierung - Wartungs- und Betreuungspauschale							
0103		042220	[3]	Ausstattung im Zuge von Adaptierungen Mobiliar							
Ansatz 0104		BÜRGERSERVICE	Voranschlag 2026	Voranschlag 2025	Ergebnis 2024	Voranschlag 2026	Voranschlag 2025	Ergebnis 2024	BWST	S/D	
Konto			Ergebnisvoranschlag			Finanzierungsvoranschlag					
Operative Gebarung											
	0104	812000	Gebühren für sonstige Leistungen [1]	450 000	450 000	386 629,41	450 000	450 000	386 629,41	1BS	
	0104	816000	Kostenbeiträge (-Ersätze) für sonstige Leistungen [2]	8 000	8 000	7 801,00	8 000	8 000	7 801,00	1BS	
	0104	829000	Sonstige Erträge [3]	5 000	5 000	2 036,62	5 000	5 000	2 236,62	1B	
SU 21 / SU 31		Summe Erträge / Einzahlungen operative Gebarung		463 000	463 000	396 467,03	463 000	463 000	396 667,03		
	0104	400009	Geringwertige Wirtschaftsgüter - intern - Zentraler Service	200	200	91,74	200	200	91,74	M3R	9958
	0104	413000	Handelswaren zur entgeltlichen Weitergabe [4]	350 000	350 000	358 735,02	350 000	350 000	348 078,64	1BS	
	0104	454009	Reinigungsmittel - intern - Zentraler Service	100	100	0,00	100	100	0,00	M3R	9958

Ansatz 0104		BÜRGERSERVICE	Voranschlag 2026	Voranschlag 2025	Ergebnis 2024	Voranschlag 2026	Voranschlag 2025	Ergebnis 2024	BWST	S/D
Konto			Ergebnisvoranschlag			Finanzierungsvoranschlag				
	0104 455009	Chemische und sonstige artverwandte Mittel - intern - Zentraler Service	100	100	0,00	100	100	0,00	M3R	9958
	0104 456000	Schreib-, Zeichen- und sonstige Büromittel	200	200	0,00	200	200	0,00	1B	152
	0104 456009	Schreib-, Zeichen- und sonstige Büromittel - intern - Zentraler Service	2 500	2 000	4 346,50	2 500	2 000	4 346,50	M3R	9958
	0104 457009	Druckwerke - intern - Zentraler Service	300	200	676,45	300	200	676,45	M3R	9958
	0104 459000	Sonstige Verbrauchsgüter	1 000	200	0,00	1 000	200	0,00	1B	152
	0104 459009	Sonstige Verbrauchsgüter - intern - Zentraler Service	100	100	11,08	100	100	11,08	M3R	9958
	0104 500000	Geldbezüge, Beamte AV	88 200	87 300	82 783,26	88 200	87 300	83 408,67	M1HRL	9940
	0104 510000	Geldbezüge, Vertragsbedienstete AV	411 300	368 700	331 254,94	411 300	368 700	331 254,94	M1HRL	9940
	0104 522000	Geldbezüge, Angestellte nicht ganzjährig beschäftigt	0	0	3 212,78	0	0	3 212,78	M1HRL	9940
	0104 563000	Sonstige Aufwandsentschädigungen	400	400	393,36	400	400	393,36	M1HRL	9940
	0104 565000	Mehrleistungsvergütungen	0	1 800	2,08	0	1 800	2,08	M1HRL	9940
	0104 569000	Sonstige Nebengebühren	4 900	4 400	3 894,24	4 900	4 400	3 898,07	M1HRL	9940
	0104 580000	DGB zum Ausgleichsfonds für Familienbeihilfen	18 500	17 100	15 525,84	18 500	17 100	15 549,12	M1HRL	9940
	0104 581000	Dienstgeberbeiträge zur Alterssicherung	52 100	46 700	42 063,01	52 100	46 700	42 063,01	M1HRL	9940
	0104 581010	Dienstgeberbeiträge zur Alterssicherung - Betriebspension	6 000	5 500	5 112,19	6 000	5 500	5 112,19	M1HRL	9940
	0104 582000	Sonstige DGB zur sozialen Sicherheit	41 400	37 400	33 688,29	41 400	37 400	33 720,21	M1HRL	9940
	0104 591000	Dotierung von Rückstellungen für Abfertigungen	5 000	4 700	26 308,98				3BE	9944
	0104 592000	Dotierung von Rückstellungen für Jubiläumszuwendungen	5 600	4 900	27 509,85				3BE	9944
	0104 593000	Dotierung von Rückstellungen für nicht konsumierte Urlaube	7 300	5 300	6 644,94				3BE	9944
	0104 593100	Dotierung von Rückstellungen für nicht konsumierte Gleitzeit	200	1 700	153,52				3BE	9944
	0104 600100	Energiebezüge - Strom	200	200	133,86	200	200	133,86	3BE	9965
	0104 621000	Sonstige Transporte	100	100	0,00	100	100	0,00	1B	152
	0104 631700	Telekommunikationsdienste - M2IT	500	500	432,12	500	500	432,12	M2IT	9947
	0104 640000	Rechts- und Beratungsaufwand [5]	400	400	0,00	400	400	0,00	1B	152
	0104 650000	Zinsen für Finanzschulden - in Euro	400	400	0,00	400	400	0,00	GG3D	9943
	0104 659000	Geldverkehrs- und Bankspesen	100	100	0,00	100	100	0,00	1B	152
	0104 670000	Versicherungen	200	300	133,50	200	300	133,50	GG3V	9950
	0104 680700	Planmäßige Abschreibung - Amts-, Betriebs- und Geschäftsausstattung	1 100	1 100	1 069,70				3BE	9969
	0104 700000	Miet- und Pachtaufwand [6]	4 000	2 000	1 445,00	4 000	2 000	1 445,00	1B	152
	0104 700059	Miet- und Pachtaufwand - intern - Feuerwehr	300	300	0,00	300	300	0,00	1B	328
	0104 728000	Entgelte für sonstige Leistungen [7]	700	700	323,01	700	700	422,61	1B	152
	0104 728009	Entgelte für sonstige Leistungen - intern - Wirtschaftshof	2 000	1 000	317,40	2 000	1 000	317,40	1B	328
	0104 728059	Entgelte für sonstige Leistungen - intern - Feuerwehr	200	200	0,00	200	200	0,00	1B	328
	0104 728219	Entgelte für sonstige Leistungen - intern - Druckerei	1 200	600	409,38	1 200	600	409,38	M2IT	9955
	0104 728509	Entgelte für sonstige Leistungen - intern - EDV	40 700	35 800	33 503,43	40 700	35 800	33 503,43	M2IT	9955
	0104 728709	Entgelte für sonstige Leistungen - intern - Telefonanlage	1 100	1 100	813,00	1 100	1 100	813,00	M2IT	9957
SU 22 / SU 32		Summe Aufwendungen / Auszahlungen operative Gebarung	1 048 600	983 800	980 988,47	1 029 400	966 100	909 429,14		
SA 0 / SA 1		(0) Nettoergebnis (21 - 22) / Saldo (1) Geldfluss aus der operativen Gebarung (31 - 32)	-585 600	-520 800	-584 521,44	-566 400	-503 100	-512 762,11		

Ansatz 0104	BÜRGERSERVICE	Voranschlag 2026	Voranschlag 2025	Ergebnis 2024	Voranschlag 2026	Voranschlag 2025	Ergebnis 2024	BWST	S/D
Konto		Ergebnisvoranschlag			Finanzierungsvoranschlag				
SA01	Saldo (01) Haushaltsrücklagen (230 - 240)	0	0	0,00					
SA 00	Nettoergebnis nach Zuweisung und Entnahmen von Haushaltsrücklagen (SA 0 +/- SU 23)	-585 600	-520 800	-584 521,44					
Investive Gebarung									
SU 33	Summe Einzahlungen investive Gebarung				0	0	0,00		
0104 042220	Amts-, Betriebs- und Geschäftsausstattung				0	0	2 371,45	2HL	9973
SU 34	Summe Auszahlungen investive Gebarung				0	0	2 371,45		
SA 2	Saldo (2) Geldfluss aus der investiven Gebarung (33 - 34)				0	0	-2 371,45		
SA 3	Saldo (3) Nettofinanzierungssaldo (SA 1 + SA 2)				-566 400	-503 100	-515 133,56		
Finanzierungstätigkeit									
SU 35	Summe Einzahlungen aus der Finanzierungstätigkeit				0	0	0,00		
0104 346100	Investitionsdarlehen (Tilgung) - Finanzunternehmen				900	800	0,00	GG3D	9943
SU 36	Summe Auszahlungen aus der Finanzierungstätigkeit				900	800	0,00		
SA 4	Saldo (4) Geldfluss aus der Finanzierungstätigkeit (35 - 36)				-900	-800	0,00		
SA 5	Saldo (5) Geldfluss aus der voranschlagswirksamen Gebarung (SA 3 + SA 4)				-567 300	-503 900	-515 133,56		

Erläuterungen:

0104 812000 [1]	Einnahmen Reisepass, Personalausweis lt. Statistik BMI
0104 816000 [2]	BMF - Einnahmen gebührenfreie Reisedokumente und Aufenthaltstitel
0104 829000 [3]	Erlöse Verkauf Fundgegenstände
0104 413000 [4]	Reisepässe, Personalausweise lt. Vorschau BMI
0104 640000 [5]	Schätzungsgutachten Funde
0104 700000 [6]	Miete Lagerfläche für Fundgegenstände Magdalener Straße
0104 728000 [7]	Perforierarbeiten, Ticketautomat - Beklebung, Glasfront - Beklebung

UA 011	Personalamt	Voranschlag 2026	Voranschlag 2025	Ergebnis 2024	Voranschlag 2026	Voranschlag 2025	Ergebnis 2024	BWST	S/D
		Ergebnisvoranschlag			Finanzierungsvoranschlag				
SA 0 / SA 1	(0) Nettoergebnis (21 - 22) / Saldo (1) Geldfluss aus der operativen Gebarung (31 - 32)	-3 808 700	-3 653 000	-1 970 541,12	-3 795 500	-3 628 700	-2 028 419,10		
SA 00	Nettoergebnis nach Zuweisung und Entnahmen von Haushaltsrücklagen (SA 0 +/- SU 23)	-3 808 700	-3 653 000	-1 970 541,12					
SA 2	Saldo (2) Geldfluss aus der investiven Gebarung (33 - 34)				0	0	49,16		
SA 3	Saldo (3) Nettofinanzierungssaldo (SA 1 + SA 2)				-3 795 500	-3 628 700	-2 028 369,94		
SA 4	Saldo (4) Geldfluss aus der Finanzierungstätigkeit (35 - 36)				0	0	0,00		
SA 5	Saldo (5) Geldfluss aus der voranschlagswirksamen Gebarung (SA 3 + SA 4)				-3 795 500	-3 628 700	-2 028 369,94		

Ansatz 0110		PERSONALAMT	Voranschlag 2026	Voranschlag 2025	Ergebnis 2024	Voranschlag 2026	Voranschlag 2025	Ergebnis 2024	BWST	S/D
Konto			Ergebnisvoranschlag			Finanzierungsvoranschlag				
Operative Gebarung										
	0110	816100	Kostenbeiträge (-Ersätze) für sonstige Leistungen [7]	10 400	10 000	9 796,86	10 400	10 000	8 343,82	M1HRB
	0110	816500	Kostenbeiträge (-Ersätze) für Personal	0	0	7 008,29	0	0	7 008,29	M1HR
	0110	817210	Erträge aus der Auflösung von sonstigen Rückstellungen - nicht konsumierte Gleitzeit	2 300	0	2 101,28				3BE
	0110	817400	Erträge aus der Auflösung von sonstigen Rückstellungen - Abfertigungen	0	56 700	44 523,06				3BE
	0110	817500	Erträge aus der Auflösung von sonstigen Rückstellungen - Jubiläumszuwendungen	5 900	0	0,00				3BE
	0110	827550	Kostenersätze für die Überlassung von Bediensteten an Dritte	0	0	0,00	0	0	-3 383,13	M1HRB
SU 21 / SU 31		Summe Erträge / Einzahlungen operative Gebarung		18 600	66 700	63 429,49	10 400	10 000	11 968,98	
	0110	400000	Geringwertige Wirtschaftsgüter (GWG)	500	1 100	0,00	500	1 100	0,00	M1HR
	0110	400009	Geringwertige Wirtschaftsgüter - intern - Zentraler Service	100	200	27,28	100	200	27,28	M3R 9958
	0110	413400	Handelswaren zur unentgeltlichen Weitergabe	5 000	5 000	3 347,73	5 000	5 000	3 320,20	M1HR
	0110	413430	Handelswaren zur unentgeltlichen Weitergabe	100	200	0,00	100	200	0,00	M1P 372
	0110	456000	Schreib-, Zeichen- und sonstige Büromittel	100	100	0,00	100	100	0,00	M1HR 192
	0110	456009	Schreib-, Zeichen- und sonstige Büromittel - intern - Zentraler Service	1 500	1 800	1 042,83	1 500	1 800	1 042,83	M3R 9958
	0110	457000	Druckwerke	500	500	159,50	500	500	159,50	M1HR 192
	0110	457009	Druckwerke - intern - Zentraler Service	0	0	97,71	0	0	97,71	M3R 9958
	0110	457300	Druckwerke	200	400	0,00	200	400	0,00	M1P 372
	0110	459000	Sonstige Verbrauchsgüter	100	100	10,04	100	100	10,04	M1HR 192
	0110	459009	Sonstige Verbrauchsgüter - intern - Zentraler Service	100	100	0,00	100	100	0,00	M3R 9958
	0110	500000	Geldbezüge, Beamte AV	392 800	410 700	465 318,59	392 800	410 700	466 775,34	M1HRL 9940
	0110	510000	Geldbezüge, Vertragsbedienstete AV	1 959 200	1 622 000	679 420,46	1 959 200	1 622 000	679 420,46	M1HRL 9940
	0110	511000	Geldbezüge, Vertragsbedienstete HV	479 800	391 300	142 206,43	479 800	391 300	142 206,43	M1HRL 9940
	0110	520000	Geldbezüge, Angestellte ganzjährig beschäftigt	0	41 000	0,00	0	41 000	0,00	M1HRL 9940
	0110	522000	Geldbezüge, Angestellte nicht ganzjährig beschäftigt	67 700	65 600	963,83	67 700	65 600	963,83	M1HRL 9940
	0110	563000	Sonstige Aufwandsentschädigungen	8 300	8 200	8 523,44	8 300	8 200	8 550,92	M1HRL 9940
	0110	565000	Mehrleistungsvergütungen	31 300	22 300	35 284,33	31 300	22 300	34 976,93	M1HRL 9940
	0110	566000	Zuwendungen aus Anlass von Dienstjubiläen	20 000	42 900	0,00	20 000	42 900	0,00	M1HRL 9940
	0110	569000	Sonstige Nebengebühren	10 400	8 800	16 463,73	10 400	8 800	16 496,03	M1HRL 9940
	0110	580000	DGB zum Ausgleichsfonds für Familienbeihilfen	60 500	59 200	112 766,32	60 500	59 200	112 790,08	M1HRL 9940
	0110	581000	Dienstgeberbeiträge zur Alterssicherung	166 000	154 100	96 843,24	166 000	154 100	96 843,24	M1HRL 9940
	0110	581010	Dienstgeberbeiträge zur Alterssicherung - Betriebspension	49 000	49 600	7 639,18	49 000	49 600	7 639,18	M1HRL 9940
	0110	582000	Sonstige DGB zur sozialen Sicherheit	146 800	134 800	131 833,08	146 800	134 800	131 887,24	M1HRL 9940
	0110	591000	Dotierung von Rückstellungen für Abfertigungen	4 300	0	0,00				3BE 9944
	0110	592000	Dotierung von Rückstellungen für Jubiläumszuwendungen	0	12 100	31 073,51				3BE 9944
	0110	593000	Dotierung von Rückstellungen für nicht konsumierte Urlaube	16 200	62 700	14 716,84				3BE 9944
	0110	593100	Dotierung von Rückstellungen f ür nicht konsumierte Gleitzeit	0	5 300	0,00				3BE 9944
	0110	621000	Sonstige Transporte	500	1 000	0,00	500	1 000	0,00	M1HR 192

Ansatz 0110		PERSONALAMT	Voranschlag 2026	Voranschlag 2025	Ergebnis 2024	Voranschlag 2026	Voranschlag 2025	Ergebnis 2024	BWST	S/D	
Konto			Ergebnisvoranschlag			Finanzierungsvoranschlag					
	0110 621009	Sonstige Transporte - intern - Wirtschaftshof	500	500	0,00	500	500	0,00	M1HR	191	
	0110 631700	Telekommunikationsdienste - M2IT	1 300	1 500	1 448,60	1 300	1 500	1 448,60	M2IT	9947	
	0110 640000	Rechts- und Beratungsaufwand [2]	50 000	50 000	39 567,00	50 000	50 000	93 522,00	M1HR		
	0110 640300	Rechts- und Beratungsaufwand	100	100	0,00	100	100	0,00	M1P	372	
	0110 640690	Rechts- und Beratungsaufwand - Projekte	2 000	5 000	0,00	2 000	5 000	0,00	MD	9974	
	0110 680700	Planmäßige Abschreibung - Amts-, Betriebs- und Geschäftsausstattung	900	900	1 026,62				3BE	9969	
	0110 700000	Miet- und Pachtaufwand [3]	6 000	5 000	6 183,08	6 000	5 000	4 191,84	M1HR	192	
	0110 700069	Miet- und Pachtaufwand - intern - Bambergsäle	2 500	2 000	2 282,15	2 500	2 000	2 408,53	M1HR	191	
	0110 723000	Amtspauschalien und Repräsentationsaufwendungen	3 000	3 000	1 269,52	3 000	3 000	1 438,42	M1HR		
	0110 724100	Reisegebühren (einschl. Km-Geld) [4]	5 000	4 000	1 232,25	5 000	4 000	1 232,25	M1HR		
	0110 728000	Entgelte für sonstige Leistungen [5]	56 000	70 000	90 783,39	56 000	70 000	90 499,27	M1HR	192	
	0110 728069	Entgelte für sonstige Leistungen - intern - Bambergsäle	500	500	0,00	500	500	0,00	M1HR	191	
	0110 728219	Entgelte für sonstige Leistungen - intern - Druckerei	400	1 000	371,68	400	1 000	371,68	M2IT	9955	
	0110 728300	Entgelte für sonstige Leistungen [6]	200	900	57,01	200	900	57,01	M1P	372	
	0110 728509	Entgelte für sonstige Leistungen - intern - EDV	159 600	131 000	131 880,60	159 600	131 000	131 880,60	M2IT	9955	
	0110 728520	Entgelte für sonstige Leistungen - Personalüberlassung	73 200	300 000	0,00	73 200	300 000	0,00	M1HR	9976	
	0110 728530	Entgelte für sonstige Leistungen - Personal Aktion 300+	10 000	10 000	0,00	10 000	10 000	0,00	M1HR	9975	
	0110 728540	Entgelte für sonstige Leistungen - Aktionen - Verwaltungskostenbeitrag	100	100	0,00	100	100	0,00	M1HR	9975	
	0110 728690	Entgelte für sonstige Leistungen - Projekte	3 000	5 000	0,00	3 000	5 000	0,00	MD	9974	
	0110 728709	Entgelte für sonstige Leistungen - intern - Telefonanlage	2 500	2 600	1 959,00	2 500	2 600	1 959,00	M2IT	9957	
	0110 728830	Entgelte für sonstige Leistungen - Seminargebühren	3 000	2 000	797,50	3 000	2 000	797,50	M1P	9945	
	0110 728890	Entgelte für sonstige Leistungen - Seminargebühren - Projekte	6 500	6 500	0,00	6 500	6 500	0,00	MD	9945	
	0110 729000	Sonstige Aufwendungen [7]	10 000	7 000	7 374,14	10 000	7 000	7 374,14	M1HR		
	0110 753001	Transfers an Sozialversicherungsträger [8]	10 000	10 000	0,00	10 000	10 000	0,00	M1HR		
SU 22 / SU 32		Summe Aufwendungen / Auszahlungen operative Gebarung	3 827 300	3 719 700	2 033 970,61	3 805 900	3 638 700	2 040 388,08			
SA 0 / SA 1		(0) Nettoergebnis (21 - 22) / Saldo (1) Geldfluss aus der operativen Gebarung (31 - 32)	-3 808 700	-3 653 000	-1 970 541,12	-3 795 500	-3 628 700	-2 028 419,10			
SA01		Saldo (01) Haushaltsrücklagen (230 - 240)	0	0	0,00						
SA 00		Nettoergebnis nach Zuweisung und Entnahmen von Haushaltsrücklagen (SA 0 +/- SU 23)	-3 808 700	-3 653 000	-1 970 541,12						
Investive Gebarung											
SU 33		Summe Einzahlungen investive Gebarung				0	0	0,00			
	0110 042220	Amts-, Betriebs- und Geschäftsausstattung				0	0	-49,16	2HL	9973	
SU 34		Summe Auszahlungen investive Gebarung				0	0	-49,16			
SA 2		Saldo (2) Geldfluss aus der investiven Gebarung (33 - 34)				0	0	49,16			
SA 3		Saldo (3) Nettofinanzierungssaldo (SA 1 + SA 2)				-3 795 500	-3 628 700	-2 028 369,94			
Finanzierungstätigkeit											
SU 35		Summe Einzahlungen aus der Finanzierungstätigkeit				0	0	0,00			

Ansatz 0110	PERSONALAMT	Voranschlag 2026	Voranschlag 2025	Ergebnis 2024	Voranschlag 2026	Voranschlag 2025	Ergebnis 2024	BWST	S/D
Konto		Ergebnisvoranschlag			Finanzierungsvoranschlag				
SU 36	Summe Auszahlungen aus der Finanzierungstätigkeit				0	0	0,00		
SA 4	Saldo (4) Geldfluss aus der Finanzierungstätigkeit (35 - 36)				0	0	0,00		
SA 5	Saldo (5) Geldfluss aus der voranschlagswirksamen Gebarung (SA 3 + SA 4)				-3 795 500	-3 628 700	-2 028 369,94		

Erläuterungen:

0110 816100 [1]	Personalverrechnung CCV GmbH und Draupassagen GmbH, Pensionsbeitrag
0110 640000 [2]	Personalberatung durch Firmen, Objektivierungs- Auswahlverfahren
0110 700000 [3]	Saalmiete (wie z.B. für Auswahlverfahren)
0110 724100 [4]	Reisekosten, KM-Gelder - Bediensteten M1HR und PKW-Lenker
0110 728000 [5]	Öffentliche Planstellenausschreibungen, Reisekostenersätze, Dienstleistungen (wie z.B. Honorare Beratungen)
0110 728300 [6]	Gleichbehandlung - Dienstleistungen
0110 729000 [7]	Zuschuss für Bildschirmarbeitsbrillen gem. Ktn. Bedienstetenschutzgesetz
0110 753001 [8]	Ersatz der Stadt an die KFA für Aufwendungen aus Dienstunfällen

UA 012	Hilfsamt	Voranschlag 2026	Voranschlag 2025	Ergebnis 2024	Voranschlag 2026	Voranschlag 2025	Ergebnis 2024	BWST	S/D
		Ergebnisvoranschlag			Finanzierungsvoranschlag				
SA 0 / SA 1	(0) Nettoergebnis (21 - 22) / Saldo (1) Geldfluss aus der operativen Gebarung (31 - 32)	-337 000	-282 900	-351 064,85	-316 600	-274 900	-280 735,52		
SA 00	Nettoergebnis nach Zuweisung und Entnahmen von Haushaltsrücklagen (SA 0 +/- SU 23)	-337 000	-282 900	-351 064,85					
SA 2	Saldo (2) Geldfluss aus der investiven Gebarung (33 - 34)				0	0	0,00		
SA 3	Saldo (3) Nettofinanzierungssaldo (SA 1 + SA 2)				-316 600	-274 900	-280 735,52		
SA 4	Saldo (4) Geldfluss aus der Finanzierungstätigkeit (35 - 36)				0	0	0,00		
SA 5	Saldo (5) Geldfluss aus der voranschlagswirksamen Gebarung (SA 3 + SA 4)				-316 600	-274 900	-280 735,52		

Ansatz 0120		HILFSAMT	Voranschlag 2026	Voranschlag 2025	Ergebnis 2024	Voranschlag 2026	Voranschlag 2025	Ergebnis 2024	BWST	S/D
Konto			Ergebnisvoranschlag			Finanzierungsvoranschlag				
Operative Gebarung										
	0120 817210	Erträge aus der Auflösung von sonstigen Rückstellungen - nicht konsumierte Gleitzeit	900	0	806,67				3BE	
	0120 817500	Erträge aus der Auflösung von sonstigen Rückstellungen - Jubiläumszuwendungen	16 800	0	0,00				3BE	
SU 21 / SU 31		Summe Erträge / Einzahlungen operative Gebarung	17 700	0	806,67	0	0	0,00		
	0120 501000	Geldbezüge, Beamte HV	63 000	127 900	59 118,20	63 000	127 900	64 043,36	M1HRL	9940
	0120 510000	Geldbezüge, Vertragsbedienstete AV	200 200	111 700	81 187,94	200 200	111 700	81 187,94	M1HRL	9940
	0120 522000	Geldbezüge, Angestellte nicht ganzjährig beschäftigt	0	0	37 176,08	0	0	37 176,08	M1HRL	9940
	0120 569000	Sonstige Nebengebühren	2 600	3 700	2 433,12	2 600	3 700	2 446,01	M1HRL	9940
	0120 580000	DGB zum Ausgleichsfonds für Familienbeihilfen	3 500	2 900	2 911,41	3 500	2 900	2 911,41	M1HRL	9940
	0120 581000	Dienstgeberbeiträge zur Alterssicherung	25 200	12 300	12 894,26	25 200	12 300	12 894,26	M1HRL	9940
	0120 581010	Dienstgeberbeiträge zur Alterssicherung - Betriebspension	1 900	800	1 160,10	1 900	800	1 160,10	M1HRL	9940
	0120 582000	Sonstige DGB zur sozialen Sicherheit	20 200	15 600	12 701,46	20 200	15 600	12 953,59	M1HRL	9940
	0120 591000	Dotierung von Rückstellungen für Abfertigungen	1 600	0	25 981,20				3BE	9944
	0120 592000	Dotierung von Rückstellungen für Jubiläumszuwendungen	0	700	15 872,60				3BE	9944
	0120 593000	Dotierung von Rückstellungen für nicht konsumierte Urlaube	36 500	5 500	33 182,16				3BE	9944
	0120 593100	Dotierung von Rückstellungen für nicht konsumierte Gleitzeit	0	1 800	0,00				3BE	9944
	0120 728520	Entgelte für sonstige Leistungen - Personalüberlassung	0	0	67 014,58	0	0	65 724,36	M1HR	9976
SU 22 / SU 32		Summe Aufwendungen / Auszahlungen operative Gebarung	354 700	282 900	351 871,52	316 600	274 900	280 735,52		
SA 0 / SA 1		(0) Nettoergebnis (21 - 22) / Saldo (1) Geldfluss aus der operativen Gebarung (31 - 32)	-337 000	-282 900	-351 064,85	-316 600	-274 900	-280 735,52		
SA01		Saldo (01) Haushaltsrücklagen (230 - 240)	0	0	0,00					
SA 00		Nettoergebnis nach Zuweisung und Entnahmen von Haushaltsrücklagen (SA 0 +/- SU 23)	-337 000	-282 900	-351 064,85					
Investive Gebarung										
SU 33		Summe Einzahlungen investive Gebarung				0	0	0,00		
SU 34		Summe Auszahlungen investive Gebarung				0	0	0,00		
SA 2		Saldo (2) Geldfluss aus der investiven Gebarung (33 - 34)				0	0	0,00		
SA 3		Saldo (3) Nettofinanzierungssaldo (SA 1 + SA 2)				-316 600	-274 900	-280 735,52		
Finanzierungstätigkeit										
SU 35		Summe Einzahlungen aus der Finanzierungstätigkeit				0	0	0,00		
SU 36		Summe Auszahlungen aus der Finanzierungstätigkeit				0	0	0,00		
SA 4		Saldo (4) Geldfluss aus der Finanzierungstätigkeit (35 - 36)				0	0	0,00		
SA 5		Saldo (5) Geldfluss aus der voranschlagswirksamen Gebarung (SA 3 + SA 4)				-316 600	-274 900	-280 735,52		

UA 013	Kanzleiökonomat	Voranschlag 2026	Voranschlag 2025	Ergebnis 2024	Voranschlag 2026	Voranschlag 2025	Ergebnis 2024	BWST	S/D
		Ergebnisvoranschlag			Finanzierungsvoranschlag				
SA 0 / SA 1	(0) Nettoergebnis (21 - 22) / Saldo (1) Geldfluss aus der operativen Gebarung (31 - 32)	-585 700	-578 600	-588 862,98	-575 800	-581 500	-572 473,08		
SA 00	Nettoergebnis nach Zuweisung und Entnahmen von Haushaltsrücklagen (SA 0 +/- SU 23)	-582 800	-578 600	-588 862,98					
SA 2	Saldo (2) Geldfluss aus der investiven Gebarung (33 - 34)				-2 800	-7 300	-11 657,93		
SA 3	Saldo (3) Nettofinanzierungssaldo (SA 1 + SA 2)				-578 600	-588 800	-584 131,01		
SA 4	Saldo (4) Geldfluss aus der Finanzierungstätigkeit (35 - 36)				-2 200	5 200	-2 135,64		
SA 5	Saldo (5) Geldfluss aus der voranschlagswirksamen Gebarung (SA 3 + SA 4)				-580 800	-583 600	-586 266,65		

Ansatz 0130				KANZLEIÖKONOMAT	Voranschlag 2026	Voranschlag 2025	Ergebnis 2024	Voranschlag 2026	Voranschlag 2025	Ergebnis 2024	BWST	S/D
Konto					Ergebnisvoranschlag			Finanzierungsvoranschlag				
Operative Gebarung												
	0130	804000	Veräußerungen von Amts-, Betriebs- und Geschäftsausstattung	100	100	15,00					2HL	
	0130	808000	Veräußerungen von Waren	100	100	0,00	100	100	0,00	2HL		
	0130	808009	Veräußerungen von Waren - intern - Zentraler Service	100	100	0,00	100	100	0,00	M3R		
	0130	810009	Erträge aus Leistungen - intern - Zentraler Service	97 500	101 400	72 764,60	97 500	101 400	72 764,60	M3R		
	0130	816000	Kostenbeiträge (-Ersätze) für sonstige Leistungen	0	8 000	9 354,63	0	8 000	10 460,66	M2IT		
	0130	817200	Erträge aus der Auflösung von sonstigen Rückstellungen - nicht konsumierte Urlaube	0	1 600	0,00				3BE		
	0130	817500	Erträge aus der Auflösung von sonstigen Rückstellungen - Jubiläumszuwendungen	0	9 900	383,11				3BE		
	0130	828000	Rückersätze von Aufwendungen	0	0	14,06	0	0	14,06	2HL		
	0130	829000	Sonstige Erträge	0	0	64,40	0	0	33,60	2HL		
SU 21 / SU 31				Summe Erträge / Einzahlungen operative Gebarung	97 800	121 200	82 595,80	97 700	109 600	83 272,92		
	0130	400000	Geringwertige Wirtschaftsgüter (GWG)	8 000	8 000	8 395,43	8 000	8 000	8 452,37	M3R	105	
	0130	400009	Geringwertige Wirtschaftsgüter - intern - Zentraler Service	100	100	0,00	100	100	0,00	M3R	9958	
	0130	400220	Geringwertige Wirtschaftsgüter (GWG)	8 000	3 200	628,59	8 000	3 200	628,59	2HL	9978	
	0130	413009	Handelswaren - intern - Zentraler Service	100	100	0,00	100	100	0,00	M3R	9958	
	0130	454000	Reinigungsmittel	100	100	0,00	100	100	0,00	M3R	105	
	0130	455000	Chemische und sonstige artverwandte Mittel	100	100	0,00	100	100	0,00	M3R	105	
	0130	456000	Schreib-, Zeichen- und sonstige Büromittel	73 000	75 000	68 815,54	73 000	75 000	71 345,51	M3R	105	
	0130	456009	Schreib-, Zeichen- und sonstige Büromittel - intern - Zentraler Service	100	100	168,34	100	100	168,34	M3R	9958	
	0130	457000	Druckwerke [1]	24 000	26 000	15 634,55	24 000	26 000	14 537,89	M3R	105	
	0130	459000	Sonstige Verbrauchsgüter	4 500	3 500	5 527,98	4 500	3 500	5 238,61	M3R	105	
	0130	459009	Sonstige Verbrauchsgüter - intern - Zentraler Service	100	100	0,00	100	100	0,00	M3R	9958	
	0130	501000	Geldbezüge, Beamte HV	41 900	41 500	43 748,47	41 900	41 500	42 427,07	M1HRL	9940	
	0130	510000	Geldbezüge, Vertragsbedienstete AV	211 600	204 200	195 453,96	211 600	204 200	195 453,96	M1HRL	9940	

Ansatz 0130			KANZLEIÖKONOMAT	Voranschlag 2026	Voranschlag 2025	Ergebnis 2024	Voranschlag 2026	Voranschlag 2025	Ergebnis 2024	BWST	S/D	
Konto				Ergebnisvoranschlag			Finanzierungsvoranschlag					
	0130	563000	Sonstige Aufwandsentschädigungen	100	100	96,00	100	100	96,00	M1HRL	9940	
	0130	566000	Zuwendungen aus Anlass von Dienstjubiläen	0	11 300	0,00	0	11 300	0,00	M1HRL	9940	
	0130	569000	Sonstige Nebengebühren	5 800	5 800	5 872,76	5 800	5 800	5 783,71	M1HRL	9940	
	0130	580000	DGB zum Ausgleichsfonds für Familienbeihilfen	7 900	7 900	9 030,26	7 900	7 900	8 978,08	M1HRL	9940	
	0130	581000	Dienstgeberbeiträge zur Alterssicherung	25 400	23 900	23 002,43	25 400	23 900	23 002,43	M1HRL	9940	
	0130	581010	Dienstgeberbeiträge zur Alterssicherung - Betriebspension	2 400	2 300	2 200,24	2 400	2 300	2 200,24	M1HRL	9940	
	0130	582000	Sonstige DGB zur sozialen Sicherheit	20 500	19 500	18 957,93	20 500	19 500	18 889,03	M1HRL	9940	
	0130	591000	Dotierung von Rückstellungen für Abfertigungen	2 700	2 500	8 836,99				3BE	9944	
	0130	592000	Dotierung von Rückstellungen für Jubiläumszuwendungen	1 900	0	0,00				3BE	9944	
	0130	593000	Dotierung von Rückstellungen für nicht konsumierte Urlaube	2 500	0	2 296,36				3BE	9944	
	0130	593100	Dotierung von Rückstellungen f ür nicht konsumierte Gleitzeit	300	3 000	262,54				3BE	9944	
	0130	618000	Instandhaltung von sonstigen Anlagen	2 500	2 100	466,11	2 500	2 100	427,90	2HL		
	0130	630000	Postdienste	200 800	222 700	238 444,96	200 800	222 700	238 562,55	M2IT	9949	
	0130	631700	Telekommunikationsdienste - M2IT	0	100	0,00	0	100	0,00	M2IT	9947	
	0130	640000	Rechts- und Beratungsaufwand	100	100	0,00	100	100	0,00	M3R	105	
	0130	650000	Zinsen für Finanzschulden - in Euro	100	100	90,05	100	100	90,05	GG3D	9943	
	0130	670000	Versicherungen	200	200	13,35	200	200	13,35	GG3V	9950	
	0130	680700	Planmäßige Abschreibung - Amts-, Betriebs- und Geschäftsausstattung	2 600	3 200	4 103,80				3BE	9969	
	0130	700000	Miet- und Pachtaufwand	2 700	100	0,00	2 700	100	0,00	2HL		
	0130	710000	Öffentliche Abgaben, ohne Gebühren gem. FAG	100	100	0,00	100	100	0,00	M3R	105	
	0130	728000	Entgelte für sonstige Leistungen [2]	4 500	2 800	4 622,52	4 500	2 800	4 576,30	M3R	105	
	0130	728009	Entgelte für sonstige Leistungen - intern - Wirtschaftshof	28 000	28 000	14 436,80	28 000	28 000	14 521,20	2HL		
	0130	728219	Entgelte für sonstige Leistungen - intern - Druckerei	800	2 000	352,82	800	2 000	352,82	M2IT	9955	
SU 22 / SU 32			Summe Aufwendungen / Auszahlungen operative Gebarung	683 500	699 800	671 458,78	673 500	691 100	655 746,00			
SA 0 / SA 1			(0) Nettoergebnis (21 - 22) / Saldo (1) Geldfluss aus der operativen Gebarung (31 - 32)	-585 700	-578 600	-588 862,98	-575 800	-581 500	-572 473,08			
	0130	895102	Rücklage (Kap.R.) - Kapitalrücklage	2 900	0	0,00				GG3K		
SA01			Saldo (01) Haushaltsrücklagen (230 - 240)	2 900	0	0,00						
SA 00			Nettoergebnis nach Zuweisung und Entnahmen von Haushaltsrücklagen (SA 0 +/- SU 23)	-582 800	-578 600	-588 862,98						
Investive Gebarung												
	0130	804000	Veräußerungen von Amts-, Betriebs- und Geschäftsausstattung				100	100	15,00	2HL		
SU 33			Summe Einzahlungen investive Gebarung				100	100	15,00			
	0130	042220	Amts-, Betriebs- und Geschäftsausstattung [3]				2 900	7 400	11 672,93	2HL	9973	
SU 34			Summe Auszahlungen investive Gebarung				2 900	7 400	11 672,93			
SA 2			Saldo (2) Geldfluss aus der investiven Gebarung (33 - 34)				-2 800	-7 300	-11 657,93			
SA 3			Saldo (3) Nettofinanzierungssaldo (SA 1 + SA 2)				-578 600	-588 800	-584 131,01			
Finanzierungstätigkeit												
	0130	346100	Investitionsdarlehen von Finanzunternehmen				0	7 400	0,00	GG3D		

Ansatz 0130	KANZLEIÖKONOMAT	Voranschlag 2026	Voranschlag 2025	Ergebnis 2024	Voranschlag 2026	Voranschlag 2025	Ergebnis 2024	BWST	S/D
Konto		Ergebnisvoranschlag			Finanzierungsvoranschlag				
SU 35	Summe Einzahlungen aus der Finanzierungstätigkeit				0	7 400	0,00		
0130 346100	Investitionsdarlehen (Tilgung) - Finanzunternehmen				2 200	2 200	2 135,64	GG3D	9943
SU 36	Summe Auszahlungen aus der Finanzierungstätigkeit				2 200	2 200	2 135,64		
SA 4	Saldo (4) Geldfluss aus der Finanzierungstätigkeit (35 - 36)				-2 200	5 200	-2 135,64		
SA 5	Saldo (5) Geldfluss aus der voranschlagswirksamen Gebarung (SA 3 + SA 4)				-580 800	-583 600	-586 266,65		

Erläuterungen:

0130 457000 [1]	Abos - Fachzeitschriften, Kuverts
0130 728000 [2]	Rundfunkgebühren, Bindearbeiten, Aktenvernichtung, Dienstleistungen
0130 042220 [3]	Ausstattung im Zuge von Adaptierungen Mobiliar

UA 014	Gemeindekontrollereinrichtung	Voranschlag 2026	Voranschlag 2025	Ergebnis 2024	Voranschlag 2026	Voranschlag 2025	Ergebnis 2024	BWST	S/D
		Ergebnisvoranschlag			Finanzierungsvoranschlag				
SA 0 / SA 1	(0) Nettoergebnis (21 - 22) / Saldo (1) Geldfluss aus der operativen Gebarung (31 - 32)	-741 500	-713 600	-709 410,96	-724 900	-699 900	-656 895,11		
SA 00	Nettoergebnis nach Zuweisung und Entnahmen von Haushaltsrücklagen (SA 0 +/- SU 23)	-741 500	-713 600	-709 410,96					
SA 2	Saldo (2) Geldfluss aus der investiven Gebarung (33 - 34)				0	0	0,00		
SA 3	Saldo (3) Nettofinanzierungssaldo (SA 1 + SA 2)				-724 900	-699 900	-656 895,11		
SA 4	Saldo (4) Geldfluss aus der Finanzierungstätigkeit (35 - 36)				0	0	0,00		
SA 5	Saldo (5) Geldfluss aus der voranschlagswirksamen Gebarung (SA 3 + SA 4)				-724 900	-699 900	-656 895,11		

Ansatz 0140		GEMEINDEKONTROLLEINRICHTUNG	Voranschlag 2026	Voranschlag 2025	Ergebnis 2024	Voranschlag 2026	Voranschlag 2025	Ergebnis 2024	BWST	S/D
Konto			Ergebnisvoranschlag			Finanzierungsvoranschlag				
Operative Gebarung										
	0140 817210	Erträge aus der Auflösung von sonstigen Rückstellungen - nicht konsumierte Gleitzeit	100	0	104,71				3BE	
	0140 817500	Erträge aus der Auflösung von sonstigen Rückstellungen - Jubiläumszuwendungen	0	6 600	0,00				3BE	
SU 21 / SU 31		Summe Erträge / Einzahlungen operative Gebarung	100	6 600	104,71	0	0	0,00		
	0140 400009	Geringwertige Wirtschaftsgüter - intern - Zentraler Service	100	100	28,62	100	100	28,62	M3R	9958
	0140 456009	Schreib-, Zeichen- und sonstige Büromittel - intern - Zentraler Service	100	100	93,30	100	100	93,30	M3R	9958
	0140 459009	Sonstige Verbrauchsgüter - intern - Zentraler Service	100	100	0,00	100	100	0,00	M3R	9958
	0140 500000	Geldbezüge, Beamte AV	206 200	204 300	191 096,68	206 200	204 300	192 896,97	M1HRL	9940
	0140 510000	Geldbezüge, Vertragsbedienstete AV	343 900	334 500	316 413,70	343 900	334 500	316 413,70	M1HRL	9940
	0140 563000	Sonstige Aufwandsentschädigungen	6 500	6 500	6 240,96	6 500	6 500	6 282,18	M1HRL	9940

Ansatz 0140		GEMEINDEKONTROLLEINRICHTUNG	Voranschlag 2026	Voranschlag 2025	Ergebnis 2024	Voranschlag 2026	Voranschlag 2025	Ergebnis 2024	BWST	S/D
Konto			Ergebnisvoranschlag			Finanzierungsvoranschlag				
	0140 565000	Mehrleistungsvergütungen	3 300	2 300	2 309,00	3 300	2 300	2 309,00	M1HRL	9940
	0140 566000	Zuwendungen aus Anlass von Dienstjubiläen	11 300	0	0,00	11 300	0	0,00	M1HRL	9940
	0140 569000	Sonstige Nebengebühren	13 200	13 100	12 584,52	13 200	13 100	12 584,52	M1HRL	9940
	0140 580000	DGB zum Ausgleichsfonds für Familienbeihilfen	11 400	14 600	17 394,16	11 400	14 600	17 462,29	M1HRL	9940
	0140 581000	Dienstgeberbeiträge zur Alterssicherung	43 400	40 500	38 606,32	43 400	40 500	38 606,32	M1HRL	9940
	0140 581010	Dienstgeberbeiträge zur Alterssicherung - Betriebspension	8 000	7 500	7 049,32	8 000	7 500	7 049,32	M1HRL	9940
	0140 582000	Sonstige DGB zur sozialen Sicherheit	38 400	36 200	34 381,98	38 400	36 200	33 852,36	M1HRL	9940
	0140 591000	Dotierung von Rückstellungen für Abfertigungen	6 200	5 900	23 598,84				3BE	9944
	0140 592000	Dotierung von Rückstellungen für Jubiläumszuwendungen	5 000	0	25 340,07				3BE	9944
	0140 593000	Dotierung von Rückstellungen für nicht konsumierte Urlaube	5 100	13 200	4 640,26				3BE	9944
	0140 593100	Dotierung von Rückstellungen für nicht konsumierte Gleitzeit	0	800	0,00				3BE	9944
	0140 621000	Sonstige Transporte	0	0	439,09	0	0	439,09	STRH	
	0140 621009	Sonstige Transporte - intern - Wirtschaftshof	0	0	293,40	0	0	293,40	STRH	
	0140 631700	Telekommunikationsdienste - M2IT	500	500	583,81	500	500	583,81	M2IT	9947
	0140 640000	Rechts- und Beratungsaufwand	4 000	5 000	0,00	4 000	5 000	0,00	STRH	
	0140 680700	Planmäßige Abschreibung - Amts-, Betriebs- und Geschäftsausstattung	400	400	421,41				3BE	9969
	0140 700000	Miet- und Pachtaufwand	100	1 000	706,36	100	1 000	706,36	STRH	
	0140 700069	Miet- und Pachtaufwand - intern - Bambergssäle	100	1 000	0,00	100	1 000	0,00	STRH	
	0140 723010	Amtspauschalien und Repräsentationsaufwendungen	500	500	407,42	500	500	407,42	STRH	
	0140 724100	Reisegebühren (einschl. Km-Geld)	2 700	3 500	1 710,46	2 700	3 500	1 710,46	STRH	
	0140 728000	Entgelte für sonstige Leistungen	0	0	3 683,51	0	0	3 683,51	STRH	
	0140 728069	Entgelte für sonstige Leistungen - intern - Bambergssäle	0	1 000	0,00	0	1 000	0,00	STRH	
	0140 728219	Entgelte für sonstige Leistungen - intern - Druckerei	100	100	38,18	100	100	38,18	M2IT	9955
	0140 728509	Entgelte für sonstige Leistungen - intern - EDV	25 100	22 100	20 541,40	25 100	22 100	20 541,40	M2IT	9955
	0140 728709	Entgelte für sonstige Leistungen - intern - Telefonanlage	900	900	762,00	900	900	762,00	M2IT	9957
	0140 728800	Entgelte für sonstige Leistungen - Seminargebühren	5 000	4 500	150,90	5 000	4 500	150,90	STRH	9945
SU 22 / SU 32		Summe Aufwendungen / Auszahlungen operative Gebarung	741 600	720 200	709 515,67	724 900	699 900	656 895,11		
SA 0 / SA 1		(0) Nettoergebnis (21 - 22) / Saldo (1) Geldfluss aus der operativen Gebarung (31 - 32)	-741 500	-713 600	-709 410,96	-724 900	-699 900	-656 895,11		
SA01		Saldo (01) Haushaltsrücklagen (230 - 240)	0	0	0,00					
SA 00		Nettoergebnis nach Zuweisung und Entnahmen von Haushaltsrücklagen (SA 0 +/- SU 23)	-741 500	-713 600	-709 410,96					
Investive Gebarung										
SU 33		Summe Einzahlungen investive Gebarung				0	0	0,00		
SU 34		Summe Auszahlungen investive Gebarung				0	0	0,00		
SA 2		Saldo (2) Geldfluss aus der investiven Gebarung (33 - 34)				0	0	0,00		
SA 3		Saldo (3) Nettofinanzierungssaldo (SA 1 + SA 2)				-724 900	-699 900	-656 895,11		
Finanzierungstätigkeit										
SU 35		Summe Einzahlungen aus der Finanzierungstätigkeit				0	0	0,00		

Ansatz 0140	GEMEINDEKONTROLLEINRICHTUNG	Voranschlag 2026	Voranschlag 2025	Ergebnis 2024	Voranschlag 2026	Voranschlag 2025	Ergebnis 2024	BWST	S/D
Konto		Ergebnisvoranschlag			Finanzierungsvoranschlag				
SU 36	Summe Auszahlungen aus der Finanzierungstätigkeit				0	0	0,00		
SA 4	Saldo (4) Geldfluss aus der Finanzierungstätigkeit (35 - 36)				0	0	0,00		
SA 5	Saldo (5) Geldfluss aus der voranschlagswirksamen Gebarung (SA 3 + SA 4)				-724 900	-699 900	-656 895,11		

UA 015	Pressestelle, Amtsblatt und Öffentlichkeitsarbeit	Voranschlag 2026	Voranschlag 2025	Ergebnis 2024	Voranschlag 2026	Voranschlag 2025	Ergebnis 2024	BWST	S/D
		Ergebnisvoranschlag			Finanzierungsvoranschlag				
SA 0 / SA 1	(0) Nettoergebnis (21 - 22) / Saldo (1) Geldfluss aus der operativen Gebarung (31 - 32)	-1 585 100	-1 655 600	-1 334 143,34	-1 539 400	-1 636 900	-1 274 328,55		
SA 00	Nettoergebnis nach Zuweisung und Entnahmen von Haushaltsrücklagen (SA 0 +/- SU 23)	-1 585 100	-1 655 600	-1 334 143,34					
SA 2	Saldo (2) Geldfluss aus der investiven Gebarung (33 - 34)				-500	-2 000	-7 482,96		
SA 3	Saldo (3) Nettofinanzierungssaldo (SA 1 + SA 2)				-1 539 900	-1 638 900	-1 281 811,51		
SA 4	Saldo (4) Geldfluss aus der Finanzierungstätigkeit (35 - 36)				500	2 000	7 482,96		
SA 5	Saldo (5) Geldfluss aus der voranschlagswirksamen Gebarung (SA 3 + SA 4)				-1 539 400	-1 636 900	-1 274 328,55		

Ansatz 0150		PRESSESTELLE, AMTSBLATT UND ÖFFENTLICHKEITSARBEIT	Voranschlag 2026	Voranschlag 2025	Ergebnis 2024	Voranschlag 2026	Voranschlag 2025	Ergebnis 2024	BWST	S/D	
Konto			Ergebnisvoranschlag			Finanzierungsvoranschlag					
Operative Gebarung											
	0150	810000	Erträge aus Leistungen [1]	14 000	14 000	13 061,53	14 000	14 000	-1 240,51	M2Ö	
	0150	816550	Kostenbeiträge (-Ersätze) für Personal [2]	16 000	14 900	9 565,20	16 000	14 900	9 565,20	M1HRB	
	0150	817210	Erträge aus der Auflösung von sonstigen Rückstellungen - nicht konsumierte Gleitzeit	500	0	451,26				3BE	
	0150	829000	Sonstige Erträge	100	100	375,00	100	100	375,00	M2Ö	
SU 21 / SU 31		Summe Erträge / Einzahlungen operative Gebarung		30 600	29 000	23 452,99	30 100	29 000	8 699,69		
	0150	400000	Geringwertige Wirtschaftsgüter (GWG)	2 500	2 500	1 254,84	2 500	2 500	1 602,84	M2Ö	154
	0150	400009	Geringwertige Wirtschaftsgüter - intern - Zentraler Service	100	100	1,06	100	100	1,06	M3R	9958
	0150	413420	Handelswaren zur unentgeltlichen Weitergabe	100	100	0,00	100	100	0,00	BGMB	311
	0150	413430	Handelswaren zur unentgeltlichen Weitergabe	17 000	19 000	18 631,44	17 000	19 000	22 530,36	M2Ö	154
	0150	456000	Schreib-, Zeichen- und sonstige Büromittel	100	100	14,22	100	100	14,22	M2Ö	154
	0150	456009	Schreib-, Zeichen- und sonstige Büromittel - intern - Zentraler Service	600	700	362,64	600	700	362,64	M3R	9958
	0150	457000	Druckwerke	13 000	14 000	0,00	13 000	14 000	0,00	M2Ö	154
	0150	459000	Sonstige Verbrauchsgüter	500	1 000	23,32	500	1 000	23,32	M2Ö	154
	0150	459009	Sonstige Verbrauchsgüter - intern - Zentraler Service	100	100	0,00	100	100	0,00	M3R	9958
	0150	510000	Geldbezüge, Vertragsbedienstete AV	730 800	794 100	677 724,35	730 800	794 100	677 724,35	M1HRL	9940
	0150	522000	Geldbezüge, Angestellte nicht ganzjährig beschäftigt	0	0	963,83	0	0	963,83	M1HRL	9940

Ansatz 0150			PRESSESTELLE, AMTSBLATT UND ÖFFENTLICHKEITSARBEIT	Voranschlag 2026	Voranschlag 2025	Ergebnis 2024	Voranschlag 2026	Voranschlag 2025	Ergebnis 2024	BWST	S/D
Konto				Ergebnisvoranschlag			Finanzierungsvoranschlag				
	0150	563000	Sonstige Aufwandsentschädigungen	16 200	16 100	15 010,38	16 200	16 100	15 010,38	M1HRL	9940
	0150	565000	Mehrleistungsvergütungen	2 000	6 300	1 103,44	2 000	6 300	1 103,44	M1HRL	9940
	0150	569000	Sonstige Nebengebühren	3 900	4 300	4 026,94	3 900	4 300	4 026,94	M1HRL	9940
	0150	580000	DGB zum Ausgleichsfonds für Familienbeihilfen	26 200	30 200	25 782,95	26 200	30 200	25 782,95	M1HRL	9940
	0150	581000	Dienstgeberbeiträge zur Alterssicherung	89 200	95 100	80 758,92	89 200	95 100	80 758,92	M1HRL	9940
	0150	581010	Dienstgeberbeiträge zur Alterssicherung - Betriebspension	13 200	13 600	11 808,81	13 200	13 600	11 808,81	M1HRL	9940
	0150	582000	Sonstige DGB zur sozialen Sicherheit	68 400	73 300	62 047,18	68 400	73 300	62 047,18	M1HRL	9940
	0150	591000	Dotierung von Rückstellungen für Abfertigungen	2 800	2 700	9 594,11				3BE	9944
	0150	592000	Dotierung von Rückstellungen für Jubiläumszuwendungen	6 500	6 100	14 991,25				3BE	9944
	0150	593000	Dotierung von Rückstellungen für nicht konsumierte Urlaube	18 700	4 100	16 991,77				3BE	9944
	0150	593100	Dotierung von Rückstellungen f ür nicht konsumierte Gleitzeit	0	300	0,00				3BE	9944
	0150	600100	Energiebezüge - Strom	0	100	0,00	0	100	0,00	3BE	9965
	0150	618000	Instandhaltung von sonstigen Anlagen	1 000	1 000	1 776,96	1 000	1 000	568,08	M2Ö	154
	0150	620000	Transporte durch die Bahn	100	100	0,00	100	100	0,00	M2Ö	154
	0150	621000	Sonstige Transporte	500	1 000	890,63	500	1 000	890,63	M2Ö	154
	0150	621009	Sonstige Transporte - intern - Wirtschaftshof	2 200	2 200	0,00	2 200	2 200	0,00	M2Ö	335
	0150	631700	Telekommunikationsdienste - M2IT	1 000	800	1 359,65	1 000	800	1 359,65	M2IT	9947
	0150	670000	Versicherungen	100	100	0,00	100	100	0,00	GG3V	9950
	0150	680700	Planmäßige Abschreibung - Amts-, Betriebs- und Geschäftsausstattung	2 300	1 900	2 299,75				3BE	9969
	0150	700000	Miet- und Pachtaufwand	3 000	3 000	3 796,61	3 000	3 000	3 796,61	M2Ö	154
	0150	700009	Miet- und Pachtaufwand - intern - Wirtschaftshof	100	100	100,00	100	100	100,00	M2Ö	335
	0150	700039	Miet- und Pachtaufwand - intern - Stadtgrün	500	500	249,04	500	500	249,04	M2Ö	335
	0150	700069	Miet- und Pachtaufwand - intern - Bambergsäle	1 200	1 000	0,00	1 200	1 000	0,00	M2Ö	335
	0150	700200	Miet- und Pachtaufwand	100	100	0,00	100	100	0,00	BGMB	311
	0150	710000	Öffentliche Abgaben, ohne Gebühren gem. FAG	200	200	366,08	200	200	366,08	M2Ö	154
	0150	723000	Amtspauschalien und Repräsentationsaufwendungen	2 500	2 500	933,06	2 500	2 500	467,46	M2Ö	
	0150	724100	Reisegebühren (einschl. Km-Geld)	600	1 000	0,00	600	1 000	0,00	M2Ö	154
	0150	728000	Entgelte für sonstige Leistungen [3]	72 000	83 500	58 158,13	72 000	83 500	52 002,21	M2Ö	154
	0150	728009	Entgelte für sonstige Leistungen - intern - Wirtschaftshof	2 200	2 200	833,50	2 200	2 200	833,50	M2Ö	335
	0150	728010	Entgelte für sonstige Leistungen - BGA [4]	22 000	24 000	21 931,48	22 000	24 000	22 321,48	M2Ö	154
	0150	728039	Entgelte für sonstige Leistungen - intern - Stadtgrün	500	500	104,64	500	500	104,64	M2Ö	335
	0150	728069	Entgelte für sonstige Leistungen - intern - Bambergsäle	100	100	0,00	100	100	0,00	M2Ö	335
	0150	728200	Entgelte für sonstige Leistungen	200	200	0,00	200	200	0,00	BGMB	311
	0150	728219	Entgelte für sonstige Leistungen - intern - Druckerei	1 500	900	264,50	1 500	900	264,50	M2IT	9955
	0150	728300	Entgelte für sonstige Leistungen [5]	22 000	35 500	15 083,39	22 000	35 500	22 099,79	M2Ö	154
	0150	728509	Entgelte für sonstige Leistungen - intern - EDV	51 400	34 800	43 220,85	51 400	34 800	43 220,85	M2IT	9955
	0150	728519	Entgelte für sonstige Leistungen - intern - EDV - BGA	6 800	5 000	6 572,76	6 800	5 000	6 572,76	M2IT	9955
	0150	728709	Entgelte für sonstige Leistungen - intern - Telefonanlage	1 800	1 600	1 710,00	1 800	1 600	1 710,00	M2IT	9957
SU 22 / SU 32			Summe Aufwendungen / Auszahlungen operative Gebarung	1 207 800	1 287 700	1 100 742,48	1 177 500	1 272 600	1 060 688,52		

Ansatz 0150	PRESSESTELLE, AMTSBLATT UND ÖFFENTLICHKEITSARBEIT	Voranschlag 2026	Voranschlag 2025	Ergebnis 2024	Voranschlag 2026	Voranschlag 2025	Ergebnis 2024	BWST	S/D
Konto		Ergebnisvoranschlag			Finanzierungsvoranschlag				
SA 0 / SA 1	(0) Nettoergebnis (21 - 22) / Saldo (1) Geldfluss aus der operativen Gebarung (31 - 32)	-1 177 200	-1 258 700	-1 077 289,49	-1 147 400	-1 243 600	-1 051 988,83		
SA01	Saldo (01) Haushaltsrücklagen (230 - 240)	0	0	0,00					
SA 00	Nettoergebnis nach Zuweisung und Entnahmen von Haushaltsrücklagen (SA 0 +/- SU 23)	-1 177 200	-1 258 700	-1 077 289,49					
Investive Gebarung									
SU 33	Summe Einzahlungen investive Gebarung				0	0	0,00		
0150 042000	Amts-, Betriebs- und Geschäftsausstattung				0	2 000	7 482,96	M2Ö	
0150 042220	Amts-, Betriebs- und Geschäftsausstattung [6]				500	0	0,00	2HL	9973
SU 34	Summe Auszahlungen investive Gebarung				500	2 000	7 482,96		
SA 2	Saldo (2) Geldfluss aus der investiven Gebarung (33 - 34)				-500	-2 000	-7 482,96		
SA 3	Saldo (3) Nettofinanzierungssaldo (SA 1 + SA 2)				-1 147 900	-1 245 600	-1 059 471,79		
Finanzierungstätigkeit									
0150 346100	Investitionsdarlehen von Finanzunternehmen				500	2 000	7 482,96	GG3D	
SU 35	Summe Einzahlungen aus der Finanzierungstätigkeit				500	2 000	7 482,96		
SU 36	Summe Auszahlungen aus der Finanzierungstätigkeit				0	0	0,00		
SA 4	Saldo (4) Geldfluss aus der Finanzierungstätigkeit (35 - 36)				500	2 000	7 482,96		
SA 5	Saldo (5) Geldfluss aus der voranschlagswirksamen Gebarung (SA 3 + SA 4)				-1 147 400	-1 243 600	-1 051 988,83		

Erläuterungen:

0150 810000 [1]	Erlöse aus Grafikleistungen, Werbeverträgen (VAG)
0150 816550 [2]	AMS - Kostenersatz Altersteilzeit
0150 728000 [3]	Einschaltungen, Inserate, Foto- und Zeilenhonorare, Filmproduktionen, Social Media Dienstleistungen, Grafik-Dienstleistungen
0150 728010 [4]	Website - Adaptionen, Fotohonorare für online Bildergalerien, Online Marketing für Social Media/villach.at, Online Bildarchive/Dienstleistungen
0150 728300 [5]	Maßnahmen zur Bürgerinformation
0150 042220 [6]	Ausstattung im Zuge von Adaptierungen Mobiliar

Ansatz 0152		AMTSBLATT	Konto	Voranschlag 2026	Voranschlag 2025	Ergebnis 2024	Voranschlag 2026	Voranschlag 2025	Ergebnis 2024	BWST	S/D	
Ergebnisvoranschlag						Finanzierungsvoranschlag						
Operative Gebarung												
	0152	810000	Erträge aus Leistungen [1]	190 000	170 000	184 108,09	190 000	170 000	194 533,87	M2Ö		
	0152	810010	Erträge aus Leistungen [2]	1 400	1 000	1 214,19	1 400	1 000	1 470,44	M2Ö		
	0152	829000	Sonstige Erträge	100	100	0,00	100	100	0,00	M2Ö		
	0152	829009	Sonstige Erträge - intern - 1.0152.728909	1 500	2 000	816,17	1 500	2 000	816,17	M2Ö		
SU 21 / SU 31		Summe Erträge / Einzahlungen operative Gebarung		193 000	173 100	186 138,45	193 000	173 100	196 820,48			
	0152	413400	Handelswaren zur unentgeltlichen Weitergabe	150 000	157 500	79 545,94	150 000	157 500	79 545,94	M2Ö	155	
	0152	510000	Geldbezüge, Vertragsbedienstete AV	231 200	219 600	181 579,04	231 200	219 600	181 579,04	M1HRL	9940	
	0152	563000	Sonstige Aufwandsentschädigungen	1 300	1 300	1 340,01	1 300	1 300	1 340,01	M1HRL	9940	
	0152	565000	Mehrleistungsvergütungen	0	1 200	871,37	0	1 200	871,37	M1HRL	9940	

Ansatz 0152		AMTSBLATT	Voranschlag 2026	Voranschlag 2025	Ergebnis 2024	Voranschlag 2026	Voranschlag 2025	Ergebnis 2024	BWST	S/D
Konto			Ergebnisvoranschlag			Finanzierungsvoranschlag				
	0152	569000	Sonstige Nebengebühren	0	100	91,35	0	100	91,35	M1HRL 9940
	0152	580000	DGB zum Ausgleichsfonds für Familienbeihilfen	7 000	8 100	6 783,03	7 000	8 100	6 783,03	M1HRL 9940
	0152	581000	Dienstgeberbeiträge zur Alterssicherung	30 300	28 000	22 637,27	30 300	28 000	22 637,27	M1HRL 9940
	0152	581010	Dienstgeberbeiträge zur Alterssicherung - Betriebspension	4 000	3 600	3 085,70	4 000	3 600	3 085,70	M1HRL 9940
	0152	582000	Sonstige DGB zur sozialen Sicherheit	23 700	22 000	17 859,66	23 700	22 000	17 859,66	M1HRL 9940
	0152	592000	Dotierung von Rückstellungen für Jubiläumszuwendungen	1 500	1 300	800,71				3BE 9944
	0152	593000	Dotierung von Rückstellungen für nicht konsumierte Urlaube	13 700	1 300	12 473,77				3BE 9944
	0152	593100	Dotierung von Rückstellungen für nicht konsumierte Gleitzeit	600	900	573,94				3BE 9944
	0152	630000	Postdienste	45 000	42 400	39 431,84	45 000	42 400	35 976,38	M2IT 9949
	0152	631700	Telekommunikationsdienste - M2IT	900	800	921,15	900	800	921,15	M2IT 9947
	0152	690800	Abschreibung von Forderungen (Schadensfälle)	100	100	0,00				3BE 9951
	0152	710000	Öffentliche Abgaben, ohne Gebühren gem. FAG	100	100	0,00	100	100	0,00	M2Ö 155
	0152	728000	Entgelte für sonstige Leistungen [3]	18 000	20 000	12 019,88	18 000	20 000	11 161,88	M2Ö 155
	0152	728010	Entgelte für sonstige Leistungen [4]	41 800	37 400	41 216,89	41 800	37 400	35 546,67	M2Ö 155
	0152	728219	Entgelte für sonstige Leistungen - intern - Druckerei	100	100	0,00	100	100	0,00	M2IT 9955
	0152	728509	Entgelte für sonstige Leistungen - intern - EDV	28 600	21 000	19 455,34	28 600	21 000	19 455,34	M2IT 9955
	0152	728709	Entgelte für sonstige Leistungen - intern - Telefonanlage	1 500	1 200	1 326,00	1 500	1 200	1 326,00	M2IT 9957
	0152	728909	Entgelte für sonstige Leistungen - intern - 2.0152.829009	1 500	2 000	979,41	1 500	2 000	979,41	M2Ö
SU 22 / SU 32		Summe Aufwendungen / Auszahlungen operative Gebarung	600 900	570 000	442 992,30	585 000	566 400	419 160,20		
SA 0 / SA 1		(0) Nettoergebnis (21 - 22) / Saldo (1) Geldfluss aus der operativen Gebarung (31 - 32)	-407 900	-396 900	-256 853,85	-392 000	-393 300	-222 339,72		
SA01		Saldo (01) Haushaltsrücklagen (230 - 240)	0	0	0,00					
SA 00		Nettoergebnis nach Zuweisung und Entnahmen von Haushaltsrücklagen (SA 0 +/- SU 23)	-407 900	-396 900	-256 853,85					
Investive Gebarung										
SU 33		Summe Einzahlungen investive Gebarung				0	0	0,00		
SU 34		Summe Auszahlungen investive Gebarung				0	0	0,00		
SA 2		Saldo (2) Geldfluss aus der investiven Gebarung (33 - 34)				0	0	0,00		
SA 3		Saldo (3) Nettofinanzierungssaldo (SA 1 + SA 2)				-392 000	-393 300	-222 339,72		
Finanzierungstätigkeit										
SU 35		Summe Einzahlungen aus der Finanzierungstätigkeit				0	0	0,00		
SU 36		Summe Auszahlungen aus der Finanzierungstätigkeit				0	0	0,00		
SA 4		Saldo (4) Geldfluss aus der Finanzierungstätigkeit (35 - 36)				0	0	0,00		
SA 5		Saldo (5) Geldfluss aus der voranschlagswirksamen Gebarung (SA 3 + SA 4)				-392 000	-393 300	-222 339,72		

Erläuterungen:

0152	810000	[1]	Inserateneinnahmen über die Agentur
0152	810010	[2]	Verkaufserlöse Stadtzeitung
0152	728000	[3]	Honorare (wie z.B. für Grafik-Leistungen, Foto- und Zeilenhonorare)
0152	728010	[4]	Agentur-Provisionszahlungen

UA 016		Elektronische Datenverarbeitung	Voranschlag 2026	Voranschlag 2025	Ergebnis 2024	Voranschlag 2026	Voranschlag 2025	Ergebnis 2024	BWST	S/D
			Ergebnisvoranschlag			Finanzierungsvoranschlag				
SA 0 / SA 1		(0) Nettoergebnis (21 - 22) / Saldo (1) Geldfluss aus der operativen Gebarung (31 - 32)	-422 100	-785 500	-827 322,65	-129 300	-433 100	-366 673,50		
SA 00		Nettoergebnis nach Zuweisung und Entnahmen von Haushaltsrücklagen (SA 0 +/- SU 23)	-397 100	-760 500	-827 322,65					
SA 2		Saldo (2) Geldfluss aus der investiven Gebarung (33 - 34)				-96 500	-270 400	-287 726,49		
SA 3		Saldo (3) Nettofinanzierungssaldo (SA 1 + SA 2)				-225 800	-703 500	-654 399,99		
SA 4		Saldo (4) Geldfluss aus der Finanzierungstätigkeit (35 - 36)				-64 700	87 300	276 547,99		
SA 5		Saldo (5) Geldfluss aus der voranschlagswirksamen Gebarung (SA 3 + SA 4)				-290 500	-616 200	-377 852,00		

Ansatz 0160		Elektronische Datenverarbeitung	Voranschlag 2026	Voranschlag 2025	Ergebnis 2024	Voranschlag 2026	Voranschlag 2025	Ergebnis 2024	BWST	S/D	
			Ergebnisvoranschlag			Finanzierungsvoranschlag					
Konto											
Operative Gebarung											
	0160	804000	Veräußerungen von Amts-, Betriebs- und Geschäftsausstattung [1]	1 000	1 000	1 969,00				M2IT	
	0160	808000	Veräußerungen von Waren	100	100	0,00	100	100	0,00	M2IT	
	0160	810000	Erträge aus Leistungen [2]	124 000	144 000	168 537,94	124 000	144 000	103 819,83	M2IT	
	0160	810219	Erträge aus Leistungen - intern - Druckerei	39 600	39 200	20 221,47	39 600	39 200	20 221,47	M2IT	
	0160	810509	Erträge aus Leistungen - intern - EDV	3 073 800	2 747 700	2 605 836,30	3 073 800	2 747 700	2 605 836,30	M2IT	
	0160	810709	Erträge aus Leistungen - intern - Telefonanlage	100 900	103 600	102 651,00	100 900	103 600	102 651,00	M2IT	
	0160	811100	Miet- und Pächtertrag [3]	13 400	23 600	24 015,12	13 400	23 600	24 015,12	M2IT	
	0160	816000	Kostenbeiträge (-Ersätze) für sonstige Leistungen [4]	1 600	3 000	1 691,26	1 600	3 000	1 379,42	M2IT	
	0160	816500	Kostenbeiträge (-Ersätze) für Personal	0	0	45 564,87	0	0	40 640,60	M1HR	
	0160	816700	Kostenbeiträge (-Ersätze) für sonstige Leistungen -Telefonanlage [5]	1 300	1 300	1 308,24	1 300	1 300	1 308,24	M1HRB	
	0160	816710	Kostenbeiträge (-Ersätze) für sonstige Leistungen -Telefonanlage	100	100	0,00	100	100	0,00	M2IT	
	0160	817500	Erträge aus der Auflösung von sonstigen Rückstellungen - Jubiläumszuwendungen	1 200	0	0,00				3BE	
	0160	828000	Rückersätze von Aufwendungen	100	100	0,00	100	100	0,00	M2IT	
	0160	829380	Sonstige Erträge - Schadensfall - 0160.61x380	5 500	5 500	207,00	5 500	5 500	207,00	M2IT	
	0160	860301	Transfers von Bund, Bundesfonds u. -kammern	132 000	132 000	0,00	132 000	132 000	0,00	GG3	
	0160	861101	Transfers von Ländern, Landesfonds u. -kammern - BZ	0	25 000	0,00	0	25 000	32 000,00	GG3	
	0160	861501	Transfers von Ländern, Landesfonds u. -kammern -Personal	0	0	9 709,93	0	0	9 709,93	M1HR	
	0160	863201	Transfers von sonstigen Trägern öffentlichen Rechts	162 900	170 000	135 106,00	162 900	170 000	135 106,00	M2IT	
SU 21 / SU 31		Summe Erträge / Einzahlungen operative Gebarung		3 657 500	3 396 200	3 116 818,13	3 655 300	3 395 200	3 076 894,91		
	0160	400000	Geringwertige Wirtschaftsgüter (GWG)	165 000	190 000	157 062,83	165 000	190 000	159 526,12	M2IT	113
	0160	400009	Geringwertige Wirtschaftsgüter - intern - Zentraler Service	100	100	15,08	100	100	15,08	M3R	9958
	0160	400700	Geringwertige Wirtschaftsgüter (GWG) - Telefon	20 000	20 000	19 063,33	20 000	20 000	19 063,33	M2IT	113
	0160	409000	Ersatzteile	200	200	432,30	200	200	432,30	M2IT	113
	0160	454000	Reinigungsmittel	100	100	0,00	100	100	0,00	M2IT	113
	0160	455000	Chemische und sonstige artverwandte Mittel	200	200	0,00	200	200	0,00	M2IT	113

Ansatz 0160			Elektronische Datenverarbeitung	Voranschlag 2026	Voranschlag 2025	Ergebnis 2024	Voranschlag 2026	Voranschlag 2025	Ergebnis 2024	BWST	S/D
Konto				Ergebnisvoranschlag			Finanzierungsvoranschlag				
	0160	456000	Schreib-, Zeichen- und sonstige Büromittel	200	200	241,89	200	200	241,89	M2IT	113
	0160	456009	Schreib-, Zeichen- und sonstige Büromittel - intern - Zentraler Service	10 000	10 500	8 758,14	10 000	10 500	8 758,14	M3R	9958
	0160	457000	Druckwerke	100	1 300	0,00	100	1 300	0,00	M2IT	113
	0160	458000	Mittel zur ärztlichen Betreuung und Gesundheitsvorsorge	100	100	0,00	100	100	0,00	M2IT	113
	0160	459000	Sonstige Verbrauchsgüter	1 200	1 000	1 436,23	1 200	1 000	1 311,99	M2IT	113
	0160	459009	Sonstige Verbrauchsgüter - intern - Zentraler Service	100	100	14,04	100	100	14,04	M3R	9958
	0160	500000	Geldbezüge, Beamte AV	354 900	386 800	366 747,80	354 900	386 800	369 507,03	M1HRL	9940
	0160	510000	Geldbezüge, Vertragsbedienstete AV	1 247 400	1 214 300	1 137 443,43	1 247 400	1 214 300	1 137 443,43	M1HRL	9940
	0160	520000	Geldbezüge, Angestellte ganzjährig beschäftigt	26 100	13 700	23 706,05	26 100	13 700	23 706,05	M1HRL	9940
	0160	522000	Geldbezüge, Angestellte nicht ganzjährig beschäftigt	39 000	37 800	1 927,66	39 000	37 800	1 927,66	M1HRL	9940
	0160	563000	Sonstige Aufwandsentschädigungen	10 300	10 300	9 834,84	10 300	10 300	9 848,58	M1HRL	9940
	0160	565000	Mehrleistungsvergütungen	8 900	7 100	13 025,99	8 900	7 100	13 025,99	M1HRL	9940
	0160	566000	Zuwendungen aus Anlass von Dienstjubiläen	14 800	11 500	20 426,74	14 800	11 500	20 426,74	M1HRL	9940
	0160	569000	Sonstige Nebengebühren	61 500	62 500	59 352,82	61 500	62 500	59 422,34	M1HRL	9940
	0160	580000	DGB zum Ausgleichsfonds für Familienbeihilfen	63 800	64 400	60 279,59	63 800	64 400	60 384,76	M1HRL	9940
	0160	581000	Dienstgeberbeiträge zur Alterssicherung	171 300	163 900	151 195,96	171 300	163 900	151 195,96	M1HRL	9940
	0160	581010	Dienstgeberbeiträge zur Alterssicherung - Betriebspension	16 600	15 400	14 377,98	16 600	15 400	14 377,98	M1HRL	9940
	0160	582000	Sonstige DGB zur sozialen Sicherheit	143 200	139 200	128 137,83	143 200	139 200	128 864,44	M1HRL	9940
	0160	591000	Dotierung von Rückstellungen für Abfertigungen	8 700	8 300	32 231,79				3BE	9944
	0160	592000	Dotierung von Rückstellungen für Jubiläumszuwendungen	0	4 900	35 661,55				3BE	9944
	0160	593000	Dotierung von Rückstellungen für nicht konsumierte Urlaube	11 000	1 800	10 014,11				3BE	9944
	0160	593100	Dotierung von Rückstellungen f ür nicht konsumierte Gleitzeit	400	4 900	400,20				3BE	9944
	0160	600100	Energiebezüge - Strom	300	300	290,87	300	300	290,87	3BE	9965
	0160	616000	Instandh.von Maschinen u.masch.Anlagen	2 600	2 600	2 429,79	2 600	2 600	2 429,79	M2IT	113
	0160	618000	Instandhaltung von sonstigen Anlagen	9 500	8 000	3 043,06	9 500	8 000	3 043,06	M2IT	113
	0160	618380	Instandhaltung von sonstigen Anlagen - Schadensfall - 0160.829380	5 500	5 500	0,00	5 500	5 500	0,00	M2IT	113
	0160	618700	Instandhaltung von sonstigen Anlagen - Telefon	1 500	1 500	992,84	1 500	1 500	2 065,94	M2IT	113
	0160	619100	Instandhaltung von Sonderanlagen	5 000	5 000	1 907,19	5 000	5 000	1 907,19	2T	
	0160	631000	Telekommunikationsdienste	33 800	36 500	37 660,38	33 800	36 500	37 319,77	M2IT	113
	0160	631700	Telekommunikationsdienste - M2IT	8 100	10 900	7 919,72	8 100	10 900	8 151,98	M2IT	9947
	0160	650000	Zinsen für Finanzschulden - in Euro	38 600	45 100	54 380,26	38 600	45 100	54 380,26	GG3D	9943
	0160	670000	Versicherungen	51 900	51 600	40 453,76	51 900	51 600	40 453,76	GG3V	9950
	0160	680100	Planmäßige Abschreibung - Immaterielle Vermögensswerte	94 300	119 400	218 796,98				3BE	9969
	0160	680500	Planmäßige Abschreibung - Sonderanlagen	4 600	4 600	4 579,01				3BE	9969
	0160	680600	Planmäßige Abschreibung - Technische Anlagen, Fahrzeuge und Maschinen	1 100	1 100	1 132,20				3BE	9969
	0160	680700	Planmäßige Abschreibung - Amts-, Betriebs- und Geschäftsausstattung	173 200	206 700	256 773,46				3BE	9969
	0160	695000	Wertberichtigungen zu kurzfristigen Forderungen (LuL)	1 500	1 500	0,00				3BE	
	0160	695010	Wertberichtigungen zu kurzfristigen Forderungen (Abgaben)	100	100	0,00				3BE	
	0160	695020	Wertberichtigungen zu kurzfristigen Forderungen (Sonstige)	100	100	0,00				3BE	

Ansatz 0160		Elektronische Datenverarbeitung	Voranschlag 2026	Voranschlag 2025	Ergebnis 2024	Voranschlag 2026	Voranschlag 2025	Ergebnis 2024	BWST	S/D
Konto			Ergebnisvoranschlag			Finanzierungsvoranschlag				
	0160 700000	Miet- und Pachtaufwand [6]	379 500	360 300	392 952,12	379 500	360 300	383 465,92	M2IT	113
	0160 710000	Öffentliche Abgaben, ohne Gebühren gem. FAG	100	100	50,70	100	100	36,40	M2IT	113
	0160 724100	Reisegebühren (einschl. Km-Geld)	4 000	4 000	2 605,46	4 000	4 000	2 605,46	M2IT	113
	0160 726000	Mitgliedsbeiträge an Institutionen	0	0	5 000,00	0	0	5 000,00	MD	9959
	0160 728000	Entgelte für sonstige Leistungen [7]	711 700	642 800	497 538,65	711 700	642 800	515 714,50	M2IT	113
	0160 728009	Entgelte für sonstige Leistungen - intern - Wirtschaftshof	200	300	202,80	200	300	202,80	M2IT	
	0160 728100	Entgelte für sonstige Leistungen [8]	145 000	174 100	56 569,40	145 000	174 100	111 781,01	M2IT	113
	0160 728219	Entgelte für sonstige Leistungen - intern - Druckerei	200	200	0,00	200	200	0,00	M2IT	9955
	0160 728449	Entgelte für sonstige Leistung - intern - Abwasser	5 000	5 000	0,00	5 000	5 000	0,00	2T	
	0160 728700	Entgelte für sonstige Leistungen - Telefon	17 000	17 000	2 985,29	17 000	17 000	3 967,19	M2IT	113
	0160 728800	Entgelte für sonstige Leistungen - Seminargebühren	10 000	10 000	13 190,00	10 000	10 000	360,00	M2IT	9945
	0160 755000	Transfers an Unternehmen (ohne Finanzunternehmen) und andere	0	96 800	90 898,66	0	96 800	90 898,66	M2IT	
SU 22 / SU 32		Summe Aufwendungen / Auszahlungen operative Gebarung	4 079 600	4 181 700	3 944 140,78	3 784 600	3 828 300	3 443 568,41		
SA 0 / SA 1		(0) Nettoergebnis (21 - 22) / Saldo (1) Geldfluss aus der operativen Gebarung (31 - 32)	-422 100	-785 500	-827 322,65	-129 300	-433 100	-366 673,50		
	0160 895122	Rücklage (Kap.R.) - Kapitalrücklage Kelag	25 000	25 000	0,00				GG3K	
SA01		Saldo (01) Haushaltsrücklagen (230 - 240)	25 000	25 000	0,00					
SA 00		Nettoergebnis nach Zuweisung und Entnahmen von Haushaltsrücklagen (SA 0 +/- SU 23)	-397 100	-760 500	-827 322,65					
Investive Gebarung										
	0160 300742	Finanzzuweisungen für Investitionen (KIG)				80 000	0	0,00	GG3	
	0160 301001	Kapitaltransfers von Ländern, Landesfonds u. -kammern				0	0	32 268,00	M2IT	
	0160 804000	Veräußerungen von Amts-, Betriebs- und Geschäftsausstattung [9]				1 000	1 000	1 969,00	M2IT	
SU 33		Summe Einzahlungen investive Gebarung				81 000	1 000	34 237,00		
	0160 020000	Maschinen und maschinelle Anlagen [10]				16 500	0	0,00	M2IT	
	0160 042000	Amts-, Betriebs- und Geschäftsausstattung [11]				50 000	92 500	63 392,54	M2IT	505
	0160 042220	Amts-, Betriebs- und Geschäftsausstattung				0	8 400	553,74	2HL	9973
	0160 042700	Amts-, Betriebs- und Geschäftsausstattung [12]				6 000	6 000	47 635,38	M2IT	505
	0160 050100	Sonderanlagen [13]				25 000	25 000	15 983,65	2T	
	0160 070000	Aktivierungsfähige Rechte [14]				80 000	139 500	194 398,18	M2IT	505
SU 34		Summe Auszahlungen investive Gebarung				177 500	271 400	321 963,49		
SA 2		Saldo (2) Geldfluss aus der investiven Gebarung (33 - 34)				-96 500	-270 400	-287 726,49		
SA 3		Saldo (3) Nettofinanzierungssaldo (SA 1 + SA 2)				-225 800	-703 500	-654 399,99		
Finanzierungstätigkeit										
	0160 346100	Investitionsdarlehen von Finanzunternehmen				72 500	221 400	402 901,75	GG3D	
SU 35		Summe Einzahlungen aus der Finanzierungstätigkeit				72 500	221 400	402 901,75		
	0160 346100	Investitionsdarlehen (Tilgung) - Finanzunternehmen				137 200	134 100	126 353,76	GG3D	9943
SU 36		Summe Auszahlungen aus der Finanzierungstätigkeit				137 200	134 100	126 353,76		
SA 4		Saldo (4) Geldfluss aus der Finanzierungstätigkeit (35 - 36)				-64 700	87 300	276 547,99		

Ansatz 0160	Elektronische Datenverarbeitung	Voranschlag 2026	Voranschlag 2025	Ergebnis 2024	Voranschlag 2026	Voranschlag 2025	Ergebnis 2024	BWST	S/D
Konto		Ergebnisvoranschlag			Finanzierungsvoranschlag				
SA 5	Saldo (5) Geldfluss aus der voranschlagswirksamen Gebarung (SA 3 + SA 4)				-290 500	-616 200	-377 852,00		

Erläuterungen:

0160 804000 [1]	Verkaufserlöse Altgeräte
0160 810000 [2]	Leistungserlöse von Dritten (wie z.B. von Stadmarketing Villach GmbH inkl. Kirchtag, Wasserwerk, Verein Stadthalle)
0160 811100 [3]	Miete LWL Verbindungen, Leerverrohrungen
0160 816000 [4]	Externe - Leistungen Druckerei, Kopien - Kostenersätze
0160 816700 [5]	Telefonkosten-Ersätze - Privatgespräche/Mobiltelefonie
0160 700000 [6]	Miete Kopiergeräte, Bankomatkassen, Microsoft Software, Microsoft SQL-Server, Adobe, Microsoft Enterprise, Rechtsdatenbank
0160 728000 [7]	Software - Wartung, Externe Dienstleistungen, Einsatz externer Applikationen, Software - Updates, Webhosting, Serverhousing etc.
0160 728100 [8]	Dienstleistungen für Software-Erweiterungen und Neuprogrammierungen
0160 804000 [9]	Verkaufserlöse Altgeräte
0160 020000 [10]	Hausdruckerei - Maschinen und maschinelle Anlagen
0160 042000 [11]	EDV - PC, Monitore, Drucker, Netzwerk-Endgeräte,
0160 042700 [12]	EDV - PC, Monitore, Drucker, Netzwerk-Endgeräte,
0160 050100 [13]	Erweiterung LWL Verkabelung i. Z. von Baumaßnahmen
0160 070000 [14]	EDV - Software-Lizenzen

UA 018	Geschäftsstelle der Kranken- und Unfallfürsorge	Voranschlag 2026	Voranschlag 2025	Ergebnis 2024	Voranschlag 2026	Voranschlag 2025	Ergebnis 2024	BWST	S/D
		Ergebnisvoranschlag			Finanzierungsvoranschlag				
SA 0 / SA 1	(0) Nettoergebnis (21 - 22) / Saldo (1) Geldfluss aus der operativen Gebarung (31 - 32)	-271 100	-229 400	-167 001,80	-267 900	-229 500	-164 716,78		
SA 00	Nettoergebnis nach Zuweisung und Entnahmen von Haushaltsrücklagen (SA 0 +/- SU 23)	-3 200	100	-2 285,02					
SA 2	Saldo (2) Geldfluss aus der investiven Gebarung (33 - 34)				0	0	0,00		
SA 3	Saldo (3) Nettofinanzierungssaldo (SA 1 + SA 2)				-267 900	-229 500	-164 716,78		
SA 4	Saldo (4) Geldfluss aus der Finanzierungstätigkeit (35 - 36)				0	0	0,00		
SA 5	Saldo (5) Geldfluss aus der voranschlagswirksamen Gebarung (SA 3 + SA 4)				-267 900	-229 500	-164 716,78		

Ansatz 0180	Geschäftsstelle der Kranken- und Unfallfürsorge	Voranschlag 2026	Voranschlag 2025	Ergebnis 2024	Voranschlag 2026	Voranschlag 2025	Ergebnis 2024	BWST	S/D	
Konto		Ergebnisvoranschlag			Finanzierungsvoranschlag					
Operative Gebarung										
0180 816000	Kostenbeiträge (-Ersätze) - ab 1999 Kelag VKB	200	200	169,46	200	200	169,46	KFA		
0180 817200	Erträge aus der Auflösung von sonstigen Rückstellungen - nicht konsumierte Urlaube	0	1 700	0,00				3BE		
0180 817500	Erträge aus der Auflösung von sonstigen Rückstellungen - Jubiläumszuwendungen	0	0	1 030,30				3BE		

Ansatz 0180			Geschäftsstelle der Kranken- und Unfallfürsorge	Voranschlag 2026	Voranschlag 2025	Ergebnis 2024	Voranschlag 2026	Voranschlag 2025	Ergebnis 2024	BWST	S/D
Konto				Ergebnisvoranschlag			Finanzierungsvoranschlag				
	0180	818000	Erträge aus der Bewertung von Beteiligungen und aktiven Finanzinstrumenten	0	0	11 445,54				3BE	
	0180	820000	Zinserträge aus Darlehen und aktiven Finanzinstrumenten	16 000	16 000	6 297,00	16 000	16 000	6 297,00	KFA	
	0180	823000	Sonstige Zinserträge	15 000	29 100	71 592,17	15 000	29 100	71 592,17	KFA	
	0180	828000	Rückersätze von Aufwendungen	100	1 000	1 027,18	100	1 000	1 027,18	KFA	
	0180	860001	Transfers von Bund, Bundesfonds u. -kammern GSBG 1996	130 000	140 000	125 129,16	130 000	140 000	127 063,23	KFA	
	0180	862000	Transfers der Stadt Villach- Dienstgeberbeiträge	1 210 800	1 232 600	1 182 741,91	1 210 800	1 232 600	1 191 894,08	M1HRB	
	0180	862010	Transfers der Stadt Villach - Dienstunfälle	5 000	10 000	0,00	5 000	10 000	0,00	KFA	
	0180	863101	Transfers von - KFA andere Bundesländer	40 000	40 000	34 120,95	40 000	40 000	34 120,95	KFA	
	0180	864000	Transfers von - Kelag Rückersätze	30 000	30 000	55 259,61	30 000	30 000	55 259,61	KFA	
	0180	866000	Transfers von Finanzunternehmen	100	100	0,00	100	100	0,00	KFA	
	0180	868000	Transfers von Dienstnehmer - Dienstnehmerbeitrag	1 076 600	1 094 200	1 049 478,25	1 076 600	1 094 200	1 049 478,25	M1HRB	
	0180	868030	Selbstbehalt für Kuraufenthalte	5 000	5 000	6 714,97	5 000	5 000	6 884,30	KFA	
	0180	868100	Transfers von privaten Haushalten - PensSich.Beitr.	200	200	142,67	200	200	142,67	KFA	
SU 21 / SU 31			Summe Erträge / Einzahlungen operative Gebarung	2 529 000	2 600 100	2 545 149,17	2 529 000	2 598 400	2 543 928,90		
	0180	400000	Geringwertige Wirtschaftsgüter (GWG)	100	100	0,00	100	100	0,00	KFA	101
	0180	400009	Geringwertige Wirtschaftsgüter - intern - Zentraler Service	100	100	0,00	100	100	0,00	M3R	9958
	0180	413000	Handelswaren	0	100	18,01	0	100	18,01	KFA	
	0180	456009	Schreib-, Zeichen- und sonstige Büromittel - intern - Zentraler Service	100	100	8,82	100	100	8,82	M3R	9958
	0180	459000	Sonstige Verbrauchsgüter	100	100	0,00	100	100	0,00	KFA	101
	0180	459009	Sonstige Verbrauchsgüter - intern - Zentraler Service	100	100	0,00	100	100	0,00	M3R	9958
	0180	500000	Geldbezüge, Beamte AV	7 300	9 600	9 179,12	7 300	9 600	9 234,08	M1HRL	9940
	0180	510000	Geldbezüge, Vertragsbedienstete AV	43 800	40 300	38 513,80	43 800	40 300	38 513,80	M1HRL	9940
	0180	566000	Zuwendungen aus Anlass von Dienstjubiläen	0	2 300	0,00	0	2 300	0,00	M1HRL	9940
	0180	569000	Sonstige Nebengebühren	200	200	214,92	200	200	214,92	M1HRL	9940
	0180	580000	DGB zum Ausgleichsfonds für Familienbeihilfen	1 900	1 800	1 679,09	1 900	1 800	1 680,61	M1HRL	9940
	0180	581000	Dienstgeberbeiträge zur Alterssicherung	5 500	5 300	4 824,63	5 500	5 300	4 824,63	M1HRL	9940
	0180	581010	Dienstgeberbeiträge zur Alterssicherung - Betriebspension	800	800	721,60	800	800	721,60	M1HRL	9940
	0180	582000	Sonstige DGB zur sozialen Sicherheit	4 000	4 000	3 625,57	4 000	4 000	3 626,26	M1HRL	9940
	0180	591000	Dotierung von Rückstellungen für Abfertigungen	300	300	1 388,27				3BE	9944
	0180	592000	Dotierung von Rückstellungen für Jubiläumszuwendungen	600	400	0,00				3BE	9944
	0180	593000	Dotierung von Rückstellungen für nicht konsumierte Urlaube	1 900	0	1 766,75				3BE	9944
	0180	593100	Dotierung von Rückstellungen für nicht konsumierte Gleitzeit	300	800	315,11				3BE	9944
	0180	631700	Telekommunikationsdienste - M2IT	100	100	61,73	100	100	61,73	M2IT	9947
	0180	680700	Planmäßige Abschreibung - Amts-, Betriebs- und Geschäftsausstattung	100	100	149,00				3BE	9969
	0180	700000	Miet- und Pachtaufwand	1 400	1 400	1 227,60	1 400	1 400	1 227,60	KFA	101
	0180	710100	Öffentliche Abgaben/Ausgaben - KEST	11 300	12 500	17 898,04	11 300	12 500	17 898,04	KFA	101
	0180	723010	Amtspauschalien und Repräsentationsaufwendungen	100	100	0,00	100	100	0,00	KFA	101
	0180	724100	Reisegebühren (einschl. Km-Geld)	400	400	0,00	400	400	0,00	KFA	101
	0180	728000	Entgelte für sonstige Leistungen	1 500	1 000	2 738,90	1 500	1 000	2 738,90	KFA	101

Ansatz 0180		Geschäftsstelle der Kranken- und Unfallfürsorge	Voranschlag 2026	Voranschlag 2025	Ergebnis 2024	Voranschlag 2026	Voranschlag 2025	Ergebnis 2024	BWST	S/D	
Konto			Ergebnisvoranschlag			Finanzierungsvoranschlag					
	0180 728219	Entgelte für sonstige Leistungen - intern - Druckerei	100	100	0,00	100	100	0,00	M2IT	9955	
	0180 728220	Entgelte für sonstige Leistungen - Überprüfungen	100	100	0,00	100	100	0,00	2HL	9963	
	0180 728509	Entgelte für sonstige Leistungen - intern - EDV	5 500	4 900	4 568,38	5 500	4 900	4 568,38	M2IT	9955	
	0180 728709	Entgelte für sonstige Leistungen - intern - Telefonanlage	200	200	96,00	200	200	96,00	M2IT	9957	
	0180 768000	Leistungen bei Mutterschaft	100	100	0,00	100	100	0,00	KFA	101	
	0180 768010	Bestattungskostenbeitrag	100	100	0,00	100	100	0,00	KFA	101	
	0180 768020	Ausserordentliche Leistungen	45 000	45 000	44 625,17	45 000	45 000	44 625,17	KFA	101	
	0180 768030	Erweiterte Heilbehandlung	170 000	190 000	184 331,26	170 000	190 000	184 331,26	KFA	101	
	0180 768040	Heilmittel	560 000	480 000	511 961,17	560 000	480 000	512 017,84	KFA	101	
	0180 768050	Heilbehelfe	130 000	130 000	107 449,27	130 000	130 000	107 449,27	KFA	101	
	0180 768060	Krankentransporte, Fahrtkostenrückersätze	32 000	14 000	14 144,53	32 000	14 000	14 144,53	KFA	101	
	0180 768070	Ärztliche Hilfe	630 000	680 000	625 327,30	630 000	680 000	625 327,30	KFA	101	
	0180 768080	Zahnbehandlung und Zahnersatz	125 000	130 000	124 636,05	125 000	130 000	124 636,05	KFA	101	
	0180 768110	Anstaltspflege	1 020 000	1 073 000	1 010 680,88	1 020 000	1 073 000	1 010 680,88	KFA	101	
SU 22 / SU 32		Summe Aufwendungen / Auszahlungen operative Gebarung	2 800 100	2 829 500	2 712 150,97	2 796 900	2 827 900	2 708 645,68			
SA 0 / SA 1		(0) Nettoergebnis (21 - 22) / Saldo (1) Geldfluss aus der operativen Gebarung (31 - 32)	-271 100	-229 400	-167 001,80	-267 900	-229 500	-164 716,78			
	0180 894502	Rücklage (Geb.R.) - KFA Haushaltsrücklagen	267 900	229 500	164 716,78				3BE		
SA01		Saldo (01) Haushaltsrücklagen (230 - 240)	267 900	229 500	164 716,78						
SA 00		Nettoergebnis nach Zuweisung und Entnahmen von Haushaltsrücklagen (SA 0 +/- SU 23)	-3 200	100	-2 285,02						
Investive Gebarung											
SU 33		Summe Einzahlungen investive Gebarung				0	0	0,00			
SU 34		Summe Auszahlungen investive Gebarung				0	0	0,00			
SA 2		Saldo (2) Geldfluss aus der investiven Gebarung (33 - 34)				0	0	0,00			
SA 3		Saldo (3) Nettofinanzierungssaldo (SA 1 + SA 2)				-267 900	-229 500	-164 716,78			
Finanzierungstätigkeit											
SU 35		Summe Einzahlungen aus der Finanzierungstätigkeit				0	0	0,00			
SU 36		Summe Auszahlungen aus der Finanzierungstätigkeit				0	0	0,00			
SA 4		Saldo (4) Geldfluss aus der Finanzierungstätigkeit (35 - 36)				0	0	0,00			
SA 5		Saldo (5) Geldfluss aus der voranschlagswirksamen Gebarung (SA 3 + SA 4)				-267 900	-229 500	-164 716,78			

UA 019	Repräsentation	Voranschlag 2026	Voranschlag 2025	Ergebnis 2024	Voranschlag 2026	Voranschlag 2025	Ergebnis 2024	BWST	S/D
		Ergebnisvoranschlag			Finanzierungsvoranschlag				
SA 0 / SA 1	(0) Nettoergebnis (21 - 22) / Saldo (1) Geldfluss aus der operativen Gebarung (31 - 32)	-280 500	-307 800	-240 781,01	-280 500	-307 800	-253 901,66		
SA 00	Nettoergebnis nach Zuweisung und Entnahmen von Haushaltsrücklagen (SA 0 +/- SU 23)	-280 500	-307 800	-240 781,01					
SA 2	Saldo (2) Geldfluss aus der investiven Gebarung (33 - 34)				0	0	0,00		
SA 3	Saldo (3) Nettofinanzierungssaldo (SA 1 + SA 2)				-280 500	-307 800	-253 901,66		
SA 4	Saldo (4) Geldfluss aus der Finanzierungstätigkeit (35 - 36)				0	0	0,00		
SA 5	Saldo (5) Geldfluss aus der voranschlagswirksamen Gebarung (SA 3 + SA 4)				-280 500	-307 800	-253 901,66		

Ansatz 0190	Repräsentation	Voranschlag 2026	Voranschlag 2025	Ergebnis 2024	Voranschlag 2026	Voranschlag 2025	Ergebnis 2024	BWST	S/D
Konto		Ergebnisvoranschlag			Finanzierungsvoranschlag				

Operative Gebarung

SU 21 / SU 31	Summe Erträge / Einzahlungen operative Gebarung	0	0	0,00	0	0	0,00		
0190 400000	Geringwertige Wirtschaftsgüter (GWG)	400	600	273,33	400	600	273,33	BGMB	
0190 413400	Handelswaren zur unentgeltlichen Weitergabe	55 000	60 000	50 734,25	55 000	60 000	49 173,31	BGMB	
0190 454000	Reinigungsmittel	100	100	12,25	100	100	12,25	BGMB	
0190 457000	Druckwerke	100	100	0,00	100	100	0,00	BGMB	336
0190 458000	Mittel zur ärztlichen Betreuung und Gesundheitsvorsorge	100	100	18,20	100	100	18,20	BGMB	336
0190 459000	Sonstige Verbrauchsgüter	3 200	3 500	2 614,81	3 200	3 500	2 614,81	BGMB	336
0190 600100	Energiebezüge - Strom	0	100	0,00	0	100	0,00	3BE	9965
0190 620000	Transporte durch die Bahn	200	200	195,40	200	200	195,40	BGMB	
0190 621000	Sonstige Transporte	8 000	9 000	6 358,48	8 000	9 000	6 194,88	BGMB	336
0190 621010	Sonstige Transporte - Dritte	100	100	0,00	100	100	1 650,00	BGMB	
0190 700000	Miet- und Pachtaufwand	5 000	5 000	9 998,95	5 000	5 000	8 928,95	BGMB	
0190 700009	Miet- und Pachtaufwand - intern - Wirtschaftshof	600	800	174,00	600	800	174,00	BGMB	229
0190 700010	Miet- und Pachtaufwand - Dritte	7 000	10 000	6 889,00	7 000	10 000	3 939,00	BGMB	
0190 700039	Miet- und Pachtaufwand - intern - Stadtgrün	2 500	2 500	475,68	2 500	2 500	1 293,32	BGMB	229
0190 700059	Miet- und Pachtaufwand - intern - Feuerwehr	1 600	1 600	840,10	1 600	1 600	2 249,30	BGMB	229
0190 700069	Miet- und Pachtaufwand - intern - Bambergssäle	10 000	15 000	8 281,61	10 000	15 000	8 281,61	BGMB	229
0190 710000	Öffentliche Abgaben, ohne Gebühren gem. FAG	300	600	93,60	300	600	93,60	BGMB	
0190 723000	Amtspauschalien und Repräsentationsaufwendungen	15 500	15 500	9 458,69	15 500	15 500	12 949,73	BGMB	
0190 723100	Amtspauschalien und Repräsentationsaufwendungen (Bgm.)	13 500	13 500	12 251,67	13 500	13 500	15 167,26	BGMB	
0190 723200	Amtspauschalien und Repräsentationsaufwendungen (REF.)	27 000	27 000	26 151,70	27 000	27 000	28 363,17	GG3	
0190 723300	Amtspauschalien und Repräsentationsaufwendungen (GR)	12 500	12 500	8 495,62	12 500	12 500	8 965,54	GG3	
0190 728000	Entgelte für sonstige Leistungen [1]	80 000	90 000	53 568,48	80 000	90 000	54 766,21	BGMB	
0190 728009	Entgelte für sonstige Leistungen - intern - Wirtschaftshof	8 000	8 000	6 015,15	8 000	8 000	6 623,55	BGMB	229
0190 728010	Entgelte für sonstige Leistungen - Veranstaltungen von Dritten [2]	10 000	10 000	10 852,40	10 000	10 000	10 852,40	BGMB	
0190 728039	Entgelte für sonstige Leistungen - intern - Stadtgrün	800	1 000	287,40	800	1 000	181,60	BGMB	229

Ansatz 0190	Repräsentation	Voranschlag 2026	Voranschlag 2025	Ergebnis 2024	Voranschlag 2026	Voranschlag 2025	Ergebnis 2024	BWST	S/D
Konto		Ergebnisvoranschlag			Finanzierungsvoranschlag				
0190 728069	Entgelte für sonstige Leistungen - intern - Bambergssäle	1 000	1 000	515,24	1 000	1 000	515,24	BGMB	229
0190 728100	Entgelte für sonstige Leistungen - Kongresse/Tagungen Dritter [3]	18 000	20 000	26 225,00	18 000	20 000	30 425,00	BGMB	
SU 22 / SU 32	Summe Aufwendungen / Auszahlungen operative Gebarung	280 500	307 800	240 781,01	280 500	307 800	253 901,66		
SA 0 / SA 1	(0) Nettoergebnis (21 - 22) / Saldo (1) Geldfluss aus der operativen Gebarung (31 - 32)	-280 500	-307 800	-240 781,01	-280 500	-307 800	-253 901,66		
SA01	Saldo (01) Haushaltsrücklagen (230 - 240)	0	0	0,00					
SA 00	Nettoergebnis nach Zuweisung und Entnahmen von Haushaltsrücklagen (SA 0 +/- SU 23)	-280 500	-307 800	-240 781,01					
Investive Gebarung									
SU 33	Summe Einzahlungen investive Gebarung				0	0	0,00		
SU 34	Summe Auszahlungen investive Gebarung				0	0	0,00		
SA 2	Saldo (2) Geldfluss aus der investiven Gebarung (33 - 34)				0	0	0,00		
SA 3	Saldo (3) Nettofinanzierungssaldo (SA 1 + SA 2)				-280 500	-307 800	-253 901,66		
Finanzierungstätigkeit									
SU 35	Summe Einzahlungen aus der Finanzierungstätigkeit				0	0	0,00		
SU 36	Summe Auszahlungen aus der Finanzierungstätigkeit				0	0	0,00		
SA 4	Saldo (4) Geldfluss aus der Finanzierungstätigkeit (35 - 36)				0	0	0,00		
SA 5	Saldo (5) Geldfluss aus der voranschlagswirksamen Gebarung (SA 3 + SA 4)				-280 500	-307 800	-253 901,66		

Erläuterungen:

0190 728000 [1]	Veranstaltungen - Konsumationen, Traueranzeigen Villacher Persönlichkeiten, Bestattungskosten, Dienstleistungen
0190 728010 [2]	Honorare, Konsumationen
0190 728100 [3]	Honorare, Konsumationen

A 02	Hauptverwaltung	Voranschlag 2026	Voranschlag 2025	Ergebnis 2024	Voranschlag 2026	Voranschlag 2025	Ergebnis 2024	BWST	S/D
		Ergebnisvoranschlag			Finanzierungsvoranschlag				
SA 0 / SA 1	(0) Nettoergebnis (21 - 22) / Saldo (1) Geldfluss aus der operativen Gebarung (31 - 32)	-6 012 800	-6 666 400	-6 499 429,09	-5 635 300	-6 240 100	-5 652 842,70		
SA 00	Nettoergebnis nach Zuweisung und Entnahmen von Haushaltsrücklagen (SA 0 +/- SU 23)	-6 012 800	-6 401 800	-6 411 628,22					
SA 2	Saldo (2) Geldfluss aus der investiven Gebarung (33 - 34)				-221 500	-646 900	-229 835,72		
SA 3	Saldo (3) Nettofinanzierungssaldo (SA 1 + SA 2)				-5 856 800	-6 887 000	-5 882 678,42		
SA 4	Saldo (4) Geldfluss aus der Finanzierungstätigkeit (35 - 36)				16 600	176 900	-50 964,49		
SA 5	Saldo (5) Geldfluss aus der voranschlagswirksamen Gebarung (SA 3 + SA 4)				-5 840 200	-6 710 100	-5 933 642,91		

UA 020	Rechtsamt	Voranschlag 2026	Voranschlag 2025	Ergebnis 2024	Voranschlag 2026	Voranschlag 2025	Ergebnis 2024	BWST	S/D
		Ergebnisvoranschlag			Finanzierungsvoranschlag				
SA 0 / SA 1	(0) Nettoergebnis (21 - 22) / Saldo (1) Geldfluss aus der operativen Gebarung (31 - 32)	-2 479 300	-2 509 900	-2 793 854,28	-2 489 000	-2 445 500	-2 350 951,15		
SA 00	Nettoergebnis nach Zuweisung und Entnahmen von Haushaltsrücklagen (SA 0 +/- SU 23)	-2 479 300	-2 509 900	-2 793 854,28					
SA 2	Saldo (2) Geldfluss aus der investiven Gebarung (33 - 34)				-2 100	-5 800	-810,10		
SA 3	Saldo (3) Nettofinanzierungssaldo (SA 1 + SA 2)				-2 491 100	-2 451 300	-2 351 761,25		
SA 4	Saldo (4) Geldfluss aus der Finanzierungstätigkeit (35 - 36)				300	4 000	0,00		
SA 5	Saldo (5) Geldfluss aus der voranschlagswirksamen Gebarung (SA 3 + SA 4)				-2 490 800	-2 447 300	-2 351 761,25		

Ansatz 0200				Rechtsamt	Voranschlag 2026	Voranschlag 2025	Ergebnis 2024	Voranschlag 2026	Voranschlag 2025	Ergebnis 2024	BWST	S/D
Konto					Ergebnisvoranschlag			Finanzierungsvoranschlag				
Operative Gebarung												
	0200	816000	Kostenbeiträge (-Ersätze) für sonstige Leistungen	100	100	0,00	100	100	642,83	M3R		
	0200	816100	Kostenbeiträge (-Ersätze) für sonstige Leistungen [1]	1 500	1 500	0,00	1 500	1 500	0,00	2VG		
	0200	817500	Erträge aus der Auflösung von sonstigen Rückstellungen - Jubiläumszuwendungen	13 800	0	0,00				3BE		
	0200	819000	Übrige nicht finanzierungswirksame Erträge	0	0	286,00				3BE		
SU 21 / SU 31		Summe Erträge / Einzahlungen operative Gebarung		15 400	1 600	286,00	1 600	1 600	642,83			
	0200	400009	Geringwertige Wirtschaftsgüter - intern - Zentraler Service	100	100	57,60	100	100	57,60	M3R	9958	
	0200	456009	Schreib-, Zeichen- und sonstige Büromittel - intern - Zentraler Service	1 800	1 400	1 893,35	1 800	1 400	1 893,35	M3R	9958	
	0200	457009	Druckwerke - intern - Zentraler Service	500	500	582,08	500	500	582,08	M3R	9958	
	0200	459009	Sonstige Verbrauchsgüter - intern - Zentraler Service	100	100	0,00	100	100	0,00	M3R	9958	
	0200	500000	Geldbezüge, Beamte AV	192 100	242 500	299 884,80	192 100	242 500	302 086,75	M1HRL	9940	
	0200	510000	Geldbezüge, Vertragsbedienstete AV	846 000	794 700	699 294,52	846 000	794 700	699 294,52	M1HRL	9940	
	0200	563000	Sonstige Aufwandsentschädigungen	14 800	16 200	14 890,20	14 800	16 200	14 914,25	M1HRL	9940	
	0200	565000	Mehrleistungsvergütungen	2 600	4 500	3 580,89	2 600	4 500	3 808,89	M1HRL	9940	
	0200	566000	Zuwendungen aus Anlass von Dienstjubiläen	22 200	16 900	0,00	22 200	16 900	0,00	M1HRL	9940	
	0200	569000	Sonstige Nebengebühren	1 900	1 800	1 710,76	1 900	1 800	1 718,16	M1HRL	9940	
	0200	580000	DGB zum Ausgleichsfonds für Familienbeihilfen	39 500	37 100	33 175,69	39 500	37 100	33 228,80	M1HRL	9940	
	0200	581000	Dienstgeberbeiträge zur Alterssicherung	105 800	94 400	83 601,14	105 800	94 400	83 601,14	M1HRL	9940	
	0200	581010	Dienstgeberbeiträge zur Alterssicherung - Betriebspension	10 000	10 500	9 509,25	10 000	10 500	9 509,25	M1HRL	9940	
	0200	582000	Sonstige DGB zur sozialen Sicherheit	89 400	83 000	77 707,01	89 400	83 000	77 818,36	M1HRL	9940	
	0200	591000	Dotierung von Rückstellungen für Abfertigungen	4 100	4 400	31 720,13				3BE	9944	
	0200	592000	Dotierung von Rückstellungen für Jubiläumszuwendungen	0	7 800	38 656,25				3BE	9944	
	0200	593000	Dotierung von Rückstellungen für nicht konsumierte Urlaube	13 300	68 800	12 055,22				3BE	9944	
	0200	593100	Dotierung von Rückstellungen f ür nicht konsumierte Gleitzeit	1 900	300	1 765,68				3BE	9944	
	0200	631700	Telekommunikationsdienste - M2IT	900	800	845,44	900	800	845,44	M2IT	9947	

Ansatz 0200		Rechtsamt	Voranschlag 2026	Voranschlag 2025	Ergebnis 2024	Voranschlag 2026	Voranschlag 2025	Ergebnis 2024	BWST	S/D
Konto			Ergebnisvoranschlag			Finanzierungsvoranschlag				
	0200 640000	Rechts- und Beratungsaufwand [2]	126 100	136 100	159 525,89	126 100	136 100	143 334,82	M3R	296
	0200 680700	Planmäßige Abschreibung - Amts-, Betriebs- und Geschäftsausstattung	300	300	313,71				3BE	9969
	0200 685000	Dotierung von Rückstellungen für Prozesskosten	0	0	320 000,00				3BE	
	0200 690800	Abschreibung von Forderungen (Schadensfälle)	100	100	0,00				3BE	9951
	0200 695000	Wertberichtigungen zu Forderungen	1 500	1 500	0,00				3BE	
	0200 710000	Öffentliche Abgaben, ohne Gebühren gem. FAG	1 000	1 000	786,00	1 000	1 000	833,00	M3R	296
	0200 720000	Kostenbeiträge (-Ersätze) für Leistungen [3]	600	600	0,00	600	600	0,00	GG1	
	0200 724100	Reisegebühren (einschl. Km-Geld)	1 500	1 000	100,99	1 500	1 000	100,99	M3R	
	0200 728000	Entgelte für sonstige Leistungen [4]	2 000	2 000	0,00	2 000	2 000	0,00	M3R	296
	0200 728100	Entgelte für sonstige Leistungen [5]	2 000	2 000	0,00	2 000	2 000	0,00	1S	
	0200 728219	Entgelte für sonstige Leistungen - intern - Druckerei	100	100	15,18	100	100	15,18	M2IT	9955
	0200 728509	Entgelte für sonstige Leistungen - intern - EDV	60 200	62 700	49 299,36	60 200	62 700	49 299,36	M2IT	9955
	0200 728709	Entgelte für sonstige Leistungen - intern - Telefonanlage	1 700	1 700	1 434,00	1 700	1 700	1 434,00	M2IT	9957
SU 22 / SU 32		Summe Aufwendungen / Auszahlungen operative Gebarung	1 544 100	1 594 900	1 842 405,14	1 522 900	1 511 700	1 424 375,94		
SA 0 / SA 1		(0) Nettoergebnis (21 - 22) / Saldo (1) Geldfluss aus der operativen Gebarung (31 - 32)	-1 528 700	-1 593 300	-1 842 119,14	-1 521 300	-1 510 100	-1 423 733,11		
SA01		Saldo (01) Haushaltsrücklagen (230 - 240)	0	0	0,00					
SA 00		Nettoergebnis nach Zuweisung und Entnahmen von Haushaltsrücklagen (SA 0 +/- SU 23)	-1 528 700	-1 593 300	-1 842 119,14					
Investive Gebarung										
SU 33		Summe Einzahlungen investive Gebarung				0	0	0,00		
	0200 042220	Amts-, Betriebs- und Geschäftsausstattung [6]				300	4 000	0,00	2HL	9973
SU 34		Summe Auszahlungen investive Gebarung				300	4 000	0,00		
SA 2		Saldo (2) Geldfluss aus der investiven Gebarung (33 - 34)				-300	-4 000	0,00		
SA 3		Saldo (3) Nettofinanzierungssaldo (SA 1 + SA 2)				-1 521 600	-1 514 100	-1 423 733,11		
Finanzierungstätigkeit										
	0200 346100	Investitionsdarlehen von Finanzunternehmen				300	4 000	0,00	GG3D	
SU 35		Summe Einzahlungen aus der Finanzierungstätigkeit				300	4 000	0,00		
SU 36		Summe Auszahlungen aus der Finanzierungstätigkeit				0	0	0,00		
SA 4		Saldo (4) Geldfluss aus der Finanzierungstätigkeit (35 - 36)				300	4 000	0,00		
SA 5		Saldo (5) Geldfluss aus der voranschlagswirksamen Gebarung (SA 3 + SA 4)				-1 521 300	-1 510 100	-1 423 733,11		

Erläuterungen:

0200 816100	[1]	Ersätze Vertragsverfassung und Grundbuchseingabegebühr
0200 640000	[2]	Gerichts-, Anwalts- und Notarkosten, Sachverständigengebühren
0200 720000	[3]	Haftkostenersätze an Bundespolizei - Vollzug Ersatzarreststrafen
0200 728000	[4]	Gebühren Grundverkehrskommission
0200 728100	[5]	Dienstleistungen (wie z.B. Dolmetscher)
0200 042220	[6]	Ausstattung im Zuge von Adaptierungen Mobiliar

Ansatz 0201		GEWERBEAMT	Voranschlag 2026	Voranschlag 2025	Ergebnis 2024	Voranschlag 2026	Voranschlag 2025	Ergebnis 2024	BWST	S/D	
Konto			Ergebnisvoranschlag			Finanzierungsvoranschlag					
Operative Gebarung											
	0201	816000	Kostenbeiträge (-Ersätze) für sonstige Leistungen [1]	7 600	7 600	4 381,80	7 600	7 600	3 410,00	1A	
	0201	817200	Erträge aus der Auflösung von sonstigen Rückstellungen - nicht konsumierte Urlaube	0	26 500	0,00				3BE	
	0201	817210	Erträge aus der Auflösung von sonstigen Rückstellungen - nicht konsumierte Gleitzeit	1 200	0	1 069,45				3BE	
	0201	817500	Erträge aus der Auflösung von sonstigen Rückstellungen - Jubiläumszuwendungen	24 000	5 700	0,00				3BE	
SU 21 / SU 31		Summe Erträge / Einzahlungen operative Gebarung		32 800	39 800	5 451,25	7 600	7 600	3 410,00		
	0201	400009	Geringwertige Wirtschaftsgüter - intern - Zentraler Service	100	100	32,70	100	100	32,70	M3R	9958
	0201	413000	Handelswaren zur entgeltlichen Weitergabe	1 000	1 000	780,85	1 000	1 000	780,85	1A	
	0201	456009	Schreib-, Zeichen- und sonstige Büromittel - intern - Zentraler Service	1 500	1 800	1 113,50	1 500	1 800	1 113,50	M3R	9958
	0201	457009	Druckwerke - intern - Zentraler Service	400	400	330,00	400	400	330,00	M3R	9958
	0201	459009	Sonstige Verbrauchsgüter - intern - Zentraler Service	100	100	0,00	100	100	0,00	M3R	9958
	0201	500000	Geldbezüge, Beamte AV	219 100	214 900	251 113,46	219 100	214 900	246 434,48	M1HRL	9940
	0201	510000	Geldbezüge, Vertragsbedienstete AV	467 300	466 200	411 429,20	467 300	466 200	411 429,20	M1HRL	9940
	0201	520000	Geldbezüge, Angestellte ganzjährig beschäftigt	19 800	0	3 952,22	19 800	0	3 952,22	M1HRL	9940
	0201	522000	Geldbezüge, Angestellte nicht ganzjährig beschäftigt	0	0	20 981,60	0	0	20 981,60	M1HRL	9940
	0201	563000	Sonstige Aufwandsentschädigungen	2 100	2 100	1 966,92	2 100	2 100	1 966,92	M1HRL	9940
	0201	565000	Mehrleistungsvergütungen	2 000	7 900	5 327,06	2 000	7 900	4 961,87	M1HRL	9940
	0201	566000	Zuwendungen aus Anlass von Dienstjubiläen	10 400	10 600	13 150,42	10 400	10 600	13 150,42	M1HRL	9940
	0201	569000	Sonstige Nebengebühren	10 800	9 900	9 280,63	10 800	9 900	9 211,51	M1HRL	9940
	0201	580000	DGB zum Ausgleichsfonds für Familienbeihilfen	26 200	26 300	25 975,52	26 200	26 300	25 786,34	M1HRL	9940
	0201	581000	Dienstgeberbeiträge zur Alterssicherung	62 900	59 200	54 526,65	62 900	59 200	54 526,65	M1HRL	9940
	0201	581010	Dienstgeberbeiträge zur Alterssicherung - Betriebspension	5 600	7 800	6 163,46	5 600	7 800	6 163,46	M1HRL	9940
	0201	582000	Sonstige DGB zur sozialen Sicherheit	55 500	53 800	52 075,69	55 500	53 800	51 822,68	M1HRL	9940
	0201	591000	Dotierung von Rückstellungen für Abfertigungen	4 600	4 400	16 851,01				3BE	9944
	0201	592000	Dotierung von Rückstellungen für Jubiläumszuwendungen	0	0	2 436,81				3BE	9944
	0201	593000	Dotierung von Rückstellungen für nicht konsumierte Urlaube	600	0	553,36				3BE	9944
	0201	593100	Dotierung von Rückstellungen für nicht konsumierte Gleitzeit	0	6 200	0,00				3BE	9944
	0201	600100	Energiebezüge - Strom	0	100	0,00	0	100	0,00	3BE	9965
	0201	630000	Postdienste	7 200	1 900	3 908,32	7 200	1 900	3 908,32	M2IT	9949
	0201	631700	Telekommunikationsdienste - M2IT	900	900	919,35	900	900	919,35	M2IT	9947
	0201	640000	Rechts- und Beratungsaufwand [2]	9 000	11 700	3 072,80	9 000	11 700	2 906,30	1A	
	0201	680700	Planmäßige Abschreibung - Amts-, Betriebs- und Geschäftsausstattung	800	700	776,39				3BE	9969
	0201	690800	Abschreibung von Forderungen (Schadensfälle)	100	100	0,00				3BE	9951
	0201	695000	Wertberichtigungen zu kurzfristigen Forderungen (LuL)	200	200	0,00				3BE	
	0201	700069	Miet- und Pachtaufwand - intern - Bambergsäle	0	1 000	0,00	0	1 000	0,00	1A	
	0201	723000	Amtspauschalien und Repräsentationsaufwendungen	1 000	900	776,30	1 000	900	557,50	1A	

Ansatz 0201			GEWERBEAMT	Voranschlag 2026	Voranschlag 2025	Ergebnis 2024	Voranschlag 2026	Voranschlag 2025	Ergebnis 2024	BWST	S/D	
Konto				Ergebnisvoranschlag			Finanzierungsvoranschlag					
	0201	724100	Reisegebühren (einschl. Km-Geld) [3]	1 500	1 500	3,36	1 500	1 500	3,36	1A		
	0201	728000	Entgelte für sonstige Leistungen [4]	400	400	0,00	400	400	0,00	1A		
	0201	728219	Entgelte für sonstige Leistungen - intern - Druckerei	300	100	45,53	300	100	45,53	M2IT	9955	
	0201	728509	Entgelte für sonstige Leistungen - intern - EDV	67 800	60 000	55 718,00	67 800	60 000	55 718,00	M2IT	9955	
	0201	728520	Entgelte für sonstige Leistungen - Personalüberlassung	0	0	12 254,28	0	0	12 254,28	M1HR	9976	
	0201	728709	Entgelte für sonstige Leistungen - intern - Telefonanlage	1 800	1 800	1 671,00	1 800	1 800	1 671,00	M2IT	9957	
	0201	729000	Sonstige Aufwendungen [5]	400	400	0,00	400	400	0,00	1A		
	0201	755000	Transfers an Unternehmen (ohne Finanzunternehmen) und andere	100	100	0,00	100	100	0,00	1A	297	
	0201	757000	Transfers an private Organisationen ohne Erwerbszweck	100	100	0,00	100	100	0,00	1A	297	
	0201	775000	Kap.Transfers an Unternehmungen	1 800	1 800	0,00				1A	297	
SU 22 / SU 32			Summe Aufwendungen / Auszahlungen operative Gebarung	983 400	956 400	957 186,39	975 300	943 000	930 628,04			
SA 0 / SA 1			(0) Nettoergebnis (21 - 22) / Saldo (1) Geldfluss aus der operativen Gebarung (31 - 32)	-950 600	-916 600	-951 735,14	-967 700	-935 400	-927 218,04			
SA01			Saldo (01) Haushaltsrücklagen (230 - 240)	0	0	0,00						
SA 00			Nettoergebnis nach Zuweisung und Entnahmen von Haushaltsrücklagen (SA 0 +/- SU 23)	-950 600	-916 600	-951 735,14						
Investive Gebarung												
SU 33			Summe Einzahlungen investive Gebarung				0	0	0,00			
	0201	042220	Amts-, Betriebs- und Geschäftsausstattung				0	0	810,10	2HL	9973	
	0201	775000	Kap.Transfers an Unternehmungen				1 800	1 800	0,00	1A	297	
SU 34			Summe Auszahlungen investive Gebarung				1 800	1 800	810,10			
SA 2			Saldo (2) Geldfluss aus der investiven Gebarung (33 - 34)				-1 800	-1 800	-810,10			
SA 3			Saldo (3) Nettofinanzierungssaldo (SA 1 + SA 2)				-969 500	-937 200	-928 028,14			
Finanzierungstätigkeit												
SU 35			Summe Einzahlungen aus der Finanzierungstätigkeit				0	0	0,00			
SU 36			Summe Auszahlungen aus der Finanzierungstätigkeit				0	0	0,00			
SA 4			Saldo (4) Geldfluss aus der Finanzierungstätigkeit (35 - 36)				0	0	0,00			
SA 5			Saldo (5) Geldfluss aus der voranschlagswirksamen Gebarung (SA 3 + SA 4)				-969 500	-937 200	-928 028,14			
Erläuterungen:												
0201	816000	[1]	Kostenbeiträge (-ersätze) für sonstige Verwaltungsleistungen									
0201	640000	[2]	Auslagen für Amtssachverständige, Gutachten in amtswegigen Überprüfungsverfahren									
0201	724100	[3]	Reisegebühren einschließlich KM-Geld									
0201	728000	[4]	Dienstleistungen, Inserate, Lebensmittel- und Raumluftanalysen									
0201	729000	[5]	Vollstreckungsmaßnahmen bei amtswegiger Kostentragung									

UA 021	Statistisches Amt	Voranschlag 2026	Voranschlag 2025	Ergebnis 2024	Voranschlag 2026	Voranschlag 2025	Ergebnis 2024	BWST	S/D
		Ergebnisvoranschlag			Finanzierungsvoranschlag				
SA 0 / SA 1	(0) Nettoergebnis (21 - 22) / Saldo (1) Geldfluss aus der operativen Gebarung (31 - 32)	-167 600	-184 100	-177 211,74	-161 100	-180 200	-161 808,62		
SA 00	Nettoergebnis nach Zuweisung und Entnahmen von Haushaltsrücklagen (SA 0 +/- SU 23)	-167 600	-184 100	-177 211,74					
SA 2	Saldo (2) Geldfluss aus der investiven Gebarung (33 - 34)				0	0	0,00		
SA 3	Saldo (3) Nettofinanzierungssaldo (SA 1 + SA 2)				-161 100	-180 200	-161 808,62		
SA 4	Saldo (4) Geldfluss aus der Finanzierungstätigkeit (35 - 36)				0	0	0,00		
SA 5	Saldo (5) Geldfluss aus der voranschlagswirksamen Gebarung (SA 3 + SA 4)				-161 100	-180 200	-161 808,62		

Ansatz 0210		Statistisches Amt	Voranschlag		Ergebnis 2024	Voranschlag		Ergebnis 2024	BWST	S/D	
Konto			2026	2025		2026	2025				
					Ergebnisvoranschlag		Finanzierungsvoranschlag				
Operative Gebarung											
	0210	816000	Kostenbeiträge (-Ersätze) für sonstige Leistungen [1]	12 500	12 500	11 497,08	12 500	12 500	11 497,08	1B	
SU 21 / SU 31		Summe Erträge / Einzahlungen operative Gebarung		12 500	12 500	11 497,08	12 500	12 500	11 497,08		
	0210	510000	Geldbezüge, Vertragsbedienstete AV	131 100	144 600	130 906,74	131 100	144 600	130 906,74	M1HRL	9940
	0210	563000	Sonstige Aufwandsentschädigungen	200	200	196,68	200	200	196,68	M1HRL	9940
	0210	565000	Mehrleistungsvergütungen	0	1 400	1,04	0	1 400	1,04	M1HRL	9940
	0210	569000	Sonstige Nebengebühren	5 800	6 100	5 957,09	5 800	6 100	5 957,09	M1HRL	9940
	0210	580000	DGB zum Ausgleichsfonds für Familienbeihilfen	3 100	3 900	3 411,52	3 100	3 900	3 411,52	M1HRL	9940
	0210	581000	Dienstgeberbeiträge zur Alterssicherung	17 200	19 000	16 991,85	17 200	19 000	16 991,85	M1HRL	9940
	0210	581010	Dienstgeberbeiträge zur Alterssicherung - Betriebspension	1 500	1 700	1 611,97	1 500	1 700	1 611,97	M1HRL	9940
	0210	582000	Sonstige DGB zur sozialen Sicherheit	12 500	13 800	12 327,92	12 500	13 800	12 327,92	M1HRL	9940
	0210	591000	Dotierung von Rückstellungen für Abfertigungen	1 300	1 200	5 758,19				3BE	9944
	0210	592000	Dotierung von Rückstellungen für Jubiläumszuwendungen	1 600	1 300	6 354,07				3BE	9944
	0210	593000	Dotierung von Rückstellungen für nicht konsumierte Urlaube	3 400	500	3 125,77				3BE	9944
	0210	593100	Dotierung von Rückstellungen f ür nicht konsumierte Gleitzeit	200	900	165,09				3BE	9944
	0210	724100	Reisegebühren (einschl. Km-Geld) [2]	2 200	2 000	1 900,89	2 200	2 000	1 900,89	1B	
SU 22 / SU 32		Summe Aufwendungen / Auszahlungen operative Gebarung		180 100	196 600	188 708,82	173 600	192 700	173 305,70		
SA 0 / SA 1		(0) Nettoergebnis (21 - 22) / Saldo (1) Geldfluss aus der operativen Gebarung (31 - 32)		-167 600	-184 100	-177 211,74	-161 100	-180 200	-161 808,62		
SA01		Saldo (01) Haushaltsrücklagen (230 - 240)		0	0	0,00					
SA 00		Nettoergebnis nach Zuweisung und Entnahmen von Haushaltsrücklagen (SA 0 +/- SU 23)		-167 600	-184 100	-177 211,74					
Investive Gebarung											
SU 33		Summe Einzahlungen investive Gebarung					0	0	0,00		
SU 34		Summe Auszahlungen investive Gebarung					0	0	0,00		
SA 2		Saldo (2) Geldfluss aus der investiven Gebarung (33 - 34)					0	0	0,00		
SA 3		Saldo (3) Nettofinanzierungssaldo (SA 1 + SA 2)					-161 100	-180 200	-161 808,62		
Finanzierungstätigkeit											
SU 35		Summe Einzahlungen aus der Finanzierungstätigkeit					0	0	0,00		
SU 36		Summe Auszahlungen aus der Finanzierungstätigkeit					0	0	0,00		
SA 4		Saldo (4) Geldfluss aus der Finanzierungstätigkeit (35 - 36)					0	0	0,00		
SA 5		Saldo (5) Geldfluss aus der voranschlagswirksamen Gebarung (SA 3 + SA 4)					-161 100	-180 200	-161 808,62		
Erläuterungen:											
0210		816000	[1] Ersatz des Bundes für Verbraucherpreiserhebungen								
0210		724100	[2] Sonstige Dienstreisen (km-Gelder)								

UA 022	Standesamt	Voranschlag 2026	Voranschlag 2025	Ergebnis 2024	Voranschlag 2026	Voranschlag 2025	Ergebnis 2024	BWST	S/D
		Ergebnisvoranschlag			Finanzierungsvoranschlag				
SA 0 / SA 1	(0) Nettoergebnis (21 - 22) / Saldo (1) Geldfluss aus der operativen Gebarung (31 - 32)	-571 700	-583 100	-529 700,14	-578 100	-595 300	-545 014,64		
SA 00	Nettoergebnis nach Zuweisung und Entnahmen von Haushaltsrücklagen (SA 0 +/- SU 23)	-571 700	-583 100	-529 700,14					
SA 2	Saldo (2) Geldfluss aus der investiven Gebarung (33 - 34)				0	0	0,00		
SA 3	Saldo (3) Nettofinanzierungssaldo (SA 1 + SA 2)				-578 100	-595 300	-545 014,64		
SA 4	Saldo (4) Geldfluss aus der Finanzierungstätigkeit (35 - 36)				0	0	0,00		
SA 5	Saldo (5) Geldfluss aus der voranschlagswirksamen Gebarung (SA 3 + SA 4)				-578 100	-595 300	-545 014,64		

Ansatz 0220		Standesamt	Voranschlag 2026	Voranschlag 2025	Ergebnis 2024	Voranschlag 2026	Voranschlag 2025	Ergebnis 2024	BWST	S/D
Konto			Ergebnisvoranschlag			Finanzierungsvoranschlag				
Operative Gebarung										
	0220	817200	Erträge aus der Auflösung von sonstigen Rückstellungen - nicht konsumierte Urlaube	14 300	0	12 967,92			3BE	
	0220	817400	Erträge aus der Auflösung von sonstigen Rückstellungen - Abfertigungen	0	0	5 033,33			3BE	
	0220	817500	Erträge aus der Auflösung von sonstigen Rückstellungen - Jubiläumszuwendungen	0	27 400	0,00			3BE	
SU 21 / SU 31		Summe Erträge / Einzahlungen operative Gebarung		14 300	27 400	18 001,25	0	0	0,00	
	0220	400000	Geringwertige Wirtschaftsgüter (GWG)	7 500	7 000	6 675,86	7 500	7 000	6 675,86	1BS 233
	0220	400009	Geringwertige Wirtschaftsgüter - intern - Zentraler Service	100	100	0,00	100	100	0,00	M3R 9958
	0220	413400	Handelswaren zur unentgeltlichen Weitergabe	7 500	7 500	5 973,47	7 500	7 500	6 045,47	1BS 233
	0220	456009	Schreib-, Zeichen- und sonstige Büromittel - intern - Zentraler Service	1 000	1 200	313,91	1 000	1 200	313,91	M3R 9958
	0220	457000	Druckwerke	0	200	0,00	0	200	0,00	1BS
	0220	457009	Druckwerke - intern - Zentraler Service	100	100	0,00	100	100	0,00	M3R 9958
	0220	459000	Sonstige Verbrauchsgüter	1 400	1 400	1 020,00	1 400	1 400	1 125,00	1BS 233
	0220	459009	Sonstige Verbrauchsgüter - intern - Zentraler Service	100	100	0,00	100	100	0,00	M3R 9958
	0220	500000	Geldbezüge, Beamte AV	82 200	81 400	77 299,78	82 200	81 400	77 864,71	M1HRL 9940
	0220	510000	Geldbezüge, Vertragsbedienstete AV	302 400	335 700	303 327,58	302 400	335 700	303 327,58	M1HRL 9940
	0220	563000	Sonstige Aufwandsentschädigungen	200	200	196,68	200	200	196,68	M1HRL 9940
	0220	565000	Mehrleistungsvergütungen	6 400	1 300	1 992,96	6 400	1 300	1 992,96	M1HRL 9940
	0220	566000	Zuwendungen aus Anlass von Dienstjubiläen	23 000	9 600	10 248,62	23 000	9 600	10 248,62	M1HRL 9940
	0220	569000	Sonstige Nebengebühren	11 000	10 900	10 179,14	11 000	10 900	10 182,05	M1HRL 9940
	0220	580000	DGB zum Ausgleichsfonds für Familienbeihilfen	13 600	15 200	13 815,21	13 600	15 200	13 836,23	M1HRL 9940
	0220	581000	Dienstgeberbeiträge zur Alterssicherung	39 700	43 400	39 244,80	39 700	43 400	39 244,80	M1HRL 9940
	0220	581010	Dienstgeberbeiträge zur Alterssicherung - Betriebspension	6 100	6 700	6 162,46	6 100	6 700	6 162,46	M1HRL 9940
	0220	582000	Sonstige DGB zur sozialen Sicherheit	34 300	36 900	33 764,18	34 300	36 900	33 796,24	M1HRL 9940

Ansatz 0220		Standesamt	Voranschlag 2026	Voranschlag 2025	Ergebnis 2024	Voranschlag 2026	Voranschlag 2025	Ergebnis 2024	BWST	S/D
Konto			Ergebnisvoranschlag			Finanzierungsvoranschlag				
	0220 591000	Dotierung von Rückstellungen für Abfertigungen	1 000	1 400	0,00				3BE	9944
	0220 592000	Dotierung von Rückstellungen für Jubiläumszuwendungen	3 800	0	1 137,37				3BE	9944
	0220 593000	Dotierung von Rückstellungen für nicht konsumierte Urlaube	0	9 300	0,00				3BE	9944
	0220 593100	Dotierung von Rückstellungen für nicht konsumierte Gleitzeit	600	1 900	515,53				3BE	9944
	0220 631700	Telekommunikationsdienste - M2IT	600	600	491,02	600	600	491,02	M2IT	9947
	0220 670000	Versicherungen	200	200	106,80	200	200	106,80	GG3V	9950
	0220 680700	Planmäßige Abschreibung - Amts-, Betriebs- und Geschäftsausstattung	2 500	2 600	2 731,77				3BE	9969
	0220 700069	Miet- und Pachtaufwand - intern - Bambergsäle	100	100	0,00	100	100	0,00	1BS	329
	0220 700339	Miet- und Pachtaufwand - intern - Friedhöfe - 2.8170.811109	1 500	900	900,00	1 500	900	1 800,00	1BS	329
	0220 710000	Öffentliche Abgaben, ohne Gebühren gem. FAG	100	100	42,90	100	100	42,90	1BS	
	0220 728000	Entgelte für sonstige Leistungen	100	100	0,00	100	100	0,00	1BS	233
	0220 728009	Entgelte für sonstige Leistungen - intern - Wirtschaftshof	100	100	0,00	100	100	0,00	1BS	329
	0220 728069	Entgelte für sonstige Leistungen - intern - Bambergsäle	100	100	0,00	100	100	0,00	1BS	329
	0220 728219	Entgelte für sonstige Leistungen - intern - Druckerei	1 000	700	605,35	1 000	700	605,35	M2IT	9955
	0220 728509	Entgelte für sonstige Leistungen - intern - EDV	36 500	32 300	30 002,00	36 500	32 300	30 002,00	M2IT	9955
	0220 728709	Entgelte für sonstige Leistungen - intern - Telefonanlage	1 200	1 200	954,00	1 200	1 200	954,00	M2IT	9957
SU 22 / SU 32		Summe Aufwendungen / Auszahlungen operative Gebarung	586 000	610 500	547 701,39	578 100	595 300	545 014,64		
SA 0 / SA 1		(0) Nettoergebnis (21 - 22) / Saldo (1) Geldfluss aus der operativen Gebarung (31 - 32)	-571 700	-583 100	-529 700,14	-578 100	-595 300	-545 014,64		
SA01		Saldo (01) Haushaltsrücklagen (230 - 240)	0	0	0,00					
SA 00		Nettoergebnis nach Zuweisung und Entnahmen von Haushaltsrücklagen (SA 0 +/- SU 23)	-571 700	-583 100	-529 700,14					
Investive Gebarung										
SU 33		Summe Einzahlungen investive Gebarung				0	0	0,00		
SU 34		Summe Auszahlungen investive Gebarung				0	0	0,00		
SA 2		Saldo (2) Geldfluss aus der investiven Gebarung (33 - 34)				0	0	0,00		
SA 3		Saldo (3) Nettofinanzierungssaldo (SA 1 + SA 2)				-578 100	-595 300	-545 014,64		
Finanzierungstätigkeit										
SU 35		Summe Einzahlungen aus der Finanzierungstätigkeit				0	0	0,00		
SU 36		Summe Auszahlungen aus der Finanzierungstätigkeit				0	0	0,00		
SA 4		Saldo (4) Geldfluss aus der Finanzierungstätigkeit (35 - 36)				0	0	0,00		
SA 5		Saldo (5) Geldfluss aus der voranschlagswirksamen Gebarung (SA 3 + SA 4)				-578 100	-595 300	-545 014,64		

UA 023	Einwohneramt	Voranschlag 2026	Voranschlag 2025	Ergebnis 2024	Voranschlag 2026	Voranschlag 2025	Ergebnis 2024	BWST	S/D
		Ergebnisvoranschlag			Finanzierungsvoranschlag				
SA 0 / SA 1	(0) Nettoergebnis (21 - 22) / Saldo (1) Geldfluss aus der operativen Gebarung (31 - 32)	-663 800	-679 400	-641 210,76	-643 800	-676 000	-602 037,91		
SA 00	Nettoergebnis nach Zuweisung und Entnahmen von Haushaltsrücklagen (SA 0 +/- SU 23)	-663 800	-679 400	-641 210,76					
SA 2	Saldo (2) Geldfluss aus der investiven Gebarung (33 - 34)				-900	0	0,00		
SA 3	Saldo (3) Nettofinanzierungssaldo (SA 1 + SA 2)				-644 700	-676 000	-602 037,91		
SA 4	Saldo (4) Geldfluss aus der Finanzierungstätigkeit (35 - 36)				900	0	0,00		
SA 5	Saldo (5) Geldfluss aus der voranschlagswirksamen Gebarung (SA 3 + SA 4)				-643 800	-676 000	-602 037,91		

Ansatz 0230		Einwohneramt	Voranschlag 2026	Voranschlag 2025	Ergebnis 2024	Voranschlag 2026	Voranschlag 2025	Ergebnis 2024	BWST	S/D	
Konto			Ergebnisvoranschlag			Finanzierungsvoranschlag					
Operative Gebarung											
	0230	816000	Kostenbeiträge (-Ersätze) für sonstige Leistungen [1]	18 000	18 000	17 959,60	18 000	18 000	17 959,60	1B	
	0230	817500	Erträge aus der Auflösung von sonstigen Rückstellungen - Jubiläumszuwendungen	0	1 500	0,00				3BE	
SU 21 / SU 31		Summe Erträge / Einzahlungen operative Gebarung		18 000	19 500	17 959,60	18 000	18 000	17 959,60		
	0230	400000	Geringwertige Wirtschaftsgüter (GWG)	300	300	0,00	300	300	0,00	1B	
	0230	400009	Geringwertige Wirtschaftsgüter - intern - Zentraler Service	100	100	0,00	100	100	0,00	M3R	9958
	0230	413100	Handelswaren [2]	60 000	60 000	56 307,60	60 000	60 000	51 927,06	1BN	
	0230	413420	Handelswaren zur unentgeltlichen Weitergabe [3]	1 000	1 000	990,00	1 000	1 000	0,00	1B	
	0230	456000	Schreib-, Zeichen- und sonstige Büromittel	200	200	0,00	200	200	0,00	1B	337
	0230	456009	Schreib-, Zeichen- und sonstige Büromittel - intern - Zentraler Service	800	500	5 428,65	800	500	5 428,65	M3R	9958
	0230	457009	Druckwerke - intern - Zentraler Service	0	0	8,60	0	0	8,60	M3R	9958
	0230	459000	Sonstige Verbrauchsgüter	100	100	0,00	100	100	0,00	1B	337
	0230	500000	Geldbezüge, Beamte AV	27 400	40 200	38 040,14	27 400	40 200	38 331,52	M1HRL	9940
	0230	510000	Geldbezüge, Vertragsbedienstete AV	379 400	407 300	364 034,08	379 400	407 300	364 034,08	M1HRL	9940
	0230	563000	Sonstige Aufwandsentschädigungen	400	400	393,36	400	400	393,36	M1HRL	9940
	0230	565000	Mehrleistungsvergütungen	0	1 400	2,08	0	1 400	2,08	M1HRL	9940
	0230	566000	Zuwendungen aus Anlass von Dienstjubiläen	5 200	0	0,00	5 200	0	0,00	M1HRL	9940
	0230	569000	Sonstige Nebengebühren	1 800	1 500	1 134,04	1 800	1 500	1 134,04	M1HRL	9940
	0230	580000	DGB zum Ausgleichsfonds für Familienbeihilfen	11 200	16 600	14 853,69	11 200	16 600	14 864,47	M1HRL	9940
	0230	581000	Dienstgeberbeiträge zur Alterssicherung	48 400	51 200	45 215,82	48 400	51 200	45 215,82	M1HRL	9940
	0230	581010	Dienstgeberbeiträge zur Alterssicherung - Betriebspension	4 900	5 100	4 660,90	4 900	5 100	4 660,90	M1HRL	9940
	0230	582000	Sonstige DGB zur sozialen Sicherheit	36 700	39 300	34 820,82	36 700	39 300	34 835,68	M1HRL	9940
	0230	591000	Dotierung von Rückstellungen für Abfertigungen	3 500	3 300	7 279,27				3BE	9944
	0230	592000	Dotierung von Rückstellungen für Jubiläumszuwendungen	4 900	0	16 214,78				3BE	9944
	0230	593000	Dotierung von Rückstellungen für nicht konsumierte Urlaube	11 200	200	10 192,48				3BE	9944

Ansatz 0230		Einwohneramt	Voranschlag 2026	Voranschlag 2025	Ergebnis 2024	Voranschlag 2026	Voranschlag 2025	Ergebnis 2024	BWST	S/D
Konto			Ergebnisvoranschlag			Finanzierungsvoranschlag				
	0230 593100	Dotierung von Rückstellungen f ür nicht konsumierte Gleitzeit	300	1 300	229,89				3BE	9944
	0230 630000	Postdienste	9 900	2 500	7 773,22	9 900	2 500	7 773,22	M2IT	9949
	0230 631700	Telekommunikationsdienste - M2IT	1 100	1 100	775,31	1 100	1 100	775,31	M2IT	9947
	0230 680700	Planmäßige Abschreibung - Amts-, Betriebs- und Geschäftsausstattung	100	100	108,61				3BE	9969
	0230 724100	Reisegebühren (einschl. Km-Geld)	2 000	2 000	1 470,20	2 000	2 000	1 375,90	1B	
	0230 728219	Entgelte für sonstige Leistungen - intern - Druckerei	900	1 000	329,82	900	1 000	329,82	M2IT	9955
	0230 728509	Entgelte für sonstige Leistungen - intern - EDV	67 800	60 000	47 146,00	67 800	60 000	47 146,00	M2IT	9955
	0230 728709	Entgelte für sonstige Leistungen - intern - Telefonanlage	2 200	2 200	1 761,00	2 200	2 200	1 761,00	M2IT	9957
SU 22 / SU 32		Summe Aufwendungen / Auszahlungen operative Gebarung	681 800	698 900	659 170,36	661 800	694 000	619 997,51		
SA 0 / SA 1		(0) Nettoergebnis (21 - 22) / Saldo (1) Geldfluss aus der operativen Gebarung (31 - 32)	-663 800	-679 400	-641 210,76	-643 800	-676 000	-602 037,91		
SA01		Saldo (01) Haushaltsrücklagen (230 - 240)	0	0	0,00					
SA 00		Nettoergebnis nach Zuweisung und Entnahmen von Haushaltsrücklagen (SA 0 +/- SU 23)	-663 800	-679 400	-641 210,76					
Investive Gebarung										
SU 33		Summe Einzahlungen investive Gebarung				0	0	0,00		
	0230 042220	Amts-, Betriebs- und Geschäftsausstattung [4]				900	0	0,00	2HL	9973
SU 34		Summe Auszahlungen investive Gebarung				900	0	0,00		
SA 2		Saldo (2) Geldfluss aus der investiven Gebarung (33 - 34)				-900	0	0,00		
SA 3		Saldo (3) Nettofinanzierungssaldo (SA 1 + SA 2)				-644 700	-676 000	-602 037,91		
Finanzierungstätigkeit										
	0230 346100	Investitionsdarlehen von Finanzunternehmen				900	0	0,00	GG3D	
SU 35		Summe Einzahlungen aus der Finanzierungstätigkeit				900	0	0,00		
SU 36		Summe Auszahlungen aus der Finanzierungstätigkeit				0	0	0,00		
SA 4		Saldo (4) Geldfluss aus der Finanzierungstätigkeit (35 - 36)				900	0	0,00		
SA 5		Saldo (5) Geldfluss aus der voranschlagswirksamen Gebarung (SA 3 + SA 4)				-643 800	-676 000	-602 037,91		
Erläuterungen:										
0230 816000		[1] Ersatz Bund für Führung Wählerevidenz								
0230 413100		[2] Aufenthalt und Niederlassung, Aufenthaltstitel Card - NAG								
0230 413420		[3] Handelswaren (wie z.B. Villach-Taschen)								
0230 042220		[4] Ausstattung im Zuge von Adaptierungen Mobiliar								

UA 024	Wahlamt	Voranschlag 2026	Voranschlag 2025	Ergebnis 2024	Voranschlag 2026	Voranschlag 2025	Ergebnis 2024	BWST	S/D
		Ergebnisvoranschlag			Finanzierungsvoranschlag				
SA 0 / SA 1	(0) Nettoergebnis (21 - 22) / Saldo (1) Geldfluss aus der operativen Gebarung (31 - 32)	39 500	-431 900	-567 054,48	55 000	-422 800	-543 821,85		
SA 00	Nettoergebnis nach Zuweisung und Entnahmen von Haushaltsrücklagen (SA 0 +/- SU 23)	39 500	-431 900	-567 054,48					
SA 2	Saldo (2) Geldfluss aus der investiven Gebarung (33 - 34)				0	0	0,00		
SA 3	Saldo (3) Nettofinanzierungssaldo (SA 1 + SA 2)				55 000	-422 800	-543 821,85		
SA 4	Saldo (4) Geldfluss aus der Finanzierungstätigkeit (35 - 36)				0	0	0,00		
SA 5	Saldo (5) Geldfluss aus der voranschlagswirksamen Gebarung (SA 3 + SA 4)				55 000	-422 800	-543 821,85		

Ansatz 0240		Wahlamt	Voranschlag		Ergebnis	Voranschlag		Ergebnis	BWST	S/D	
			2026	2025		2026	2025				2024
Konto			Ergebnisvoranschlag			Finanzierungsvoranschlag					
Operative Gebarung											
	0240	816000	Kostenbeiträge (-Ersätze) für sonstige Leistungen [1]	194 600	35 200	99 178,24	194 600	35 200	99 178,24	1B	
SU 21 / SU 31			Summe Erträge / Einzahlungen operative Gebarung	194 600	35 200	99 178,24	194 600	35 200	99 178,24		
	0240	400000	Geringwertige Wirtschaftsgüter (GWG)	1 000	1 000	2 979,23	1 000	1 000	2 977,73	1B	151
	0240	413400	Handelswaren zur unentgeltlichen Weitergabe [2]	100	20 100	20 611,30	100	20 100	20 611,30	1B	151
	0240	454000	Reinigungsmittel	100	100	0,00	100	100	0,00	1B	151
	0240	456000	Schreib-, Zeichen- und sonstige Büromittel	500	500	9,42	500	500	9,42	1B	151
	0240	456009	Schreib-, Zeichen- und sonstige Büromittel - intern - Zentraler Service	800	500	1 238,71	800	500	1 238,71	M3R	9958
	0240	457000	Druckwerke	100	7 600	12 756,12	100	7 600	12 354,12	1B	151
	0240	457009	Druckwerke - intern - Zentraler Service	0	0	65,00	0	0	65,00	M3R	9958
	0240	458000	Mittel zur ärztlichen Betreuung und Gesundheitsvorsorge	100	100	0,00	100	100	0,00	1B	151
	0240	459000	Sonstige Verbrauchsgüter	500	500	1 022,89	500	500	0,00	1B	151
	0240	459009	Sonstige Verbrauchsgüter - intern - Zentraler Service	100	100	0,00	100	100	0,00	M3R	9958
	0240	510000	Geldbezüge, Vertragsbedienstete AV	95 400	119 700	102 086,65	95 400	119 700	102 086,65	M1HRL	9940
	0240	522000	Geldbezüge, Angestellte nicht ganzjährig beschäftigt	0	0	28 342,24	0	0	28 342,24	M1HRL	9940
	0240	563000	Sonstige Aufwandsentschädigungen	600	600	590,04	600	600	590,04	M1HRL	9940
	0240	565000	Mehrleistungsvergütungen	4 500	78 300	134 323,40	4 500	78 300	134 323,40	M1HRL	9940
	0240	569000	Sonstige Nebengebühren	1 100	600	9 158,01	1 100	600	9 158,01	M1HRL	9940
	0240	580000	DGB zum Ausgleichsfonds für Familienbeihilfen	3 600	7 400	9 698,55	3 600	7 400	9 698,55	M1HRL	9940
	0240	581000	Dienstgeberbeiträge zur Alterssicherung	12 700	24 200	31 375,14	12 700	24 200	31 375,14	M1HRL	9940
	0240	581010	Dienstgeberbeiträge zur Alterssicherung - Betriebspension	1 400	1 000	887,02	1 400	1 000	887,02	M1HRL	9940
	0240	582000	Sonstige DGB zur sozialen Sicherheit	9 000	18 300	24 116,11	9 000	18 300	24 116,11	M1HRL	9940
	0240	591000	Dotierung von Rückstellungen für Abfertigungen	1 000	900	3 780,64				3BE	9944
	0240	592000	Dotierung von Rückstellungen für Jubiläumszuwendungen	800	800	3 494,89				3BE	9944
	0240	593000	Dotierung von Rückstellungen für nicht konsumierte Urlaube	6 500	400	5 954,16				3BE	9944
	0240	593100	Dotierung von Rückstellungen f ür nicht konsumierte Gleitzeit	200	0	148,55				3BE	9944

Ansatz 0240		Wahlamt	Voranschlag 2026	Voranschlag 2025	Ergebnis 2024	Voranschlag 2026	Voranschlag 2025	Ergebnis 2024	BWST	S/D
Konto			Ergebnisvoranschlag			Finanzierungsvoranschlag				
	0240 618000	Instandhaltung von sonstigen Anlagen	1 000	100	40,97	1 000	100	40,97	1B	151
	0240 630000	Postdienste	2 600	69 100	120 492,24	2 600	69 100	120 492,24	M2IT	9949
	0240 680700	Planmäßige Abschreibung - Amts-, Betriebs- und Geschäftsausstattung	7 000	7 000	6 950,40				3BE	9969
	0240 700000	Miet- und Pachtaufwand [3]	100	14 100	18 649,40	100	14 100	20 029,40	1B	151
	0240 700069	Miet- und Pachtaufwand - intern - Bambergsäle	100	100	0,00	100	100	0,00	1B	
	0240 710000	Öffentliche Abgaben, ohne Gebühren gem. FAG	100	100	14,30	100	100	14,30	1B	
	0240 724100	Reisegebühren (einschl. Km-Geld)	1 000	1 000	320,09	1 000	1 000	320,09	1B	151
	0240 728000	Entgelte für sonstige Leistungen [4]	400	63 700	94 380,07	400	63 700	94 260,07	1B	151
	0240 728009	Entgelte für sonstige Leistungen - intern - Wirtschaftshof	1 000	28 100	31 516,20	1 000	28 100	28 778,60	1B	
	0240 728219	Entgelte für sonstige Leistungen - intern - Druckerei	1 700	1 100	1 230,98	1 700	1 100	1 230,98	M2IT	9955
SU 22 / SU 32		Summe Aufwendungen / Auszahlungen operative Gebarung	155 100	467 100	666 232,72	139 600	458 000	643 000,09		
SA 0 / SA 1		(0) Nettoergebnis (21 - 22) / Saldo (1) Geldfluss aus der operativen Gebarung (31 - 32)	39 500	-431 900	-567 054,48	55 000	-422 800	-543 821,85		
SA01		Saldo (01) Haushaltsrücklagen (230 - 240)	0	0	0,00					
SA 00		Nettoergebnis nach Zuweisung und Entnahmen von Haushaltsrücklagen (SA 0 +/- SU 23)	39 500	-431 900	-567 054,48					
Investive Gebarung										
SU 33		Summe Einzahlungen investive Gebarung				0	0	0,00		
SU 34		Summe Auszahlungen investive Gebarung				0	0	0,00		
SA 2		Saldo (2) Geldfluss aus der investiven Gebarung (33 - 34)				0	0	0,00		
SA 3		Saldo (3) Nettofinanzierungssaldo (SA 1 + SA 2)				55 000	-422 800	-543 821,85		
Finanzierungstätigkeit										
SU 35		Summe Einzahlungen aus der Finanzierungstätigkeit				0	0	0,00		
SU 36		Summe Auszahlungen aus der Finanzierungstätigkeit				0	0	0,00		
SA 4		Saldo (4) Geldfluss aus der Finanzierungstätigkeit (35 - 36)				0	0	0,00		
SA 5		Saldo (5) Geldfluss aus der voranschlagswirksamen Gebarung (SA 3 + SA 4)				55 000	-422 800	-543 821,85		
Erläuterungen:										
0240 816000 [1]		Ersatz Bund für Volksbegehren und Landtagswahl								
0240 413400 [2]		Wahlen - Handelswaren (wie z.B. Masken)								
0240 700000 [3]		Miete für Wahllokale								
0240 728000 [4]		Aufwandsentschädigungen und Konsumationen für Wahlmitarbeiter, Reinigung (wie z.B. Räumlichkeiten von Schulen, Kiga, FF)								

UA 025	Staatsbürgerschaft	Voranschlag 2026	Voranschlag 2025	Ergebnis 2024	Voranschlag 2026	Voranschlag 2025	Ergebnis 2024	BWST	S/D
		Ergebnisvoranschlag			Finanzierungsvoranschlag				
SA 0 / SA 1	(0) Nettoergebnis (21 - 22) / Saldo (1) Geldfluss aus der operativen Gebarung (31 - 32)	-30 100	-35 400	-40 046,80	-30 200	-34 000	-37 553,80		
SA 00	Nettoergebnis nach Zuweisung und Entnahmen von Haushaltsrücklagen (SA 0 +/- SU 23)	-30 100	-35 400	-40 046,80					
SA 2	Saldo (2) Geldfluss aus der investiven Gebarung (33 - 34)				0	0	0,00		
SA 3	Saldo (3) Nettofinanzierungssaldo (SA 1 + SA 2)				-30 200	-34 000	-37 553,80		
SA 4	Saldo (4) Geldfluss aus der Finanzierungstätigkeit (35 - 36)				0	0	0,00		
SA 5	Saldo (5) Geldfluss aus der voranschlagswirksamen Gebarung (SA 3 + SA 4)				-30 200	-34 000	-37 553,80		

Ansatz 0250		Staatsbürgerschaft	Voranschlag 2026	Voranschlag 2025	Ergebnis 2024	Voranschlag 2026	Voranschlag 2025	Ergebnis 2024	BWST	S/D
Konto			Ergebnisvoranschlag			Finanzierungsvoranschlag				
Operative Gebarung										
	0250 816000	Kostenbeiträge (-Ersätze) für sonstige Leistungen [1]	13 500	16 000	-64,00	13 500	16 000	0,00	1BS	
	0250 817200	Erträge aus der Auflösung von sonstigen Rückstellungen - nicht konsumierte Urlaube	600	0	543,50				3BE	
SU 21 / SU 31		Summe Erträge / Einzahlungen operative Gebarung	14 100	16 000	479,50	13 500	16 000	0,00		
	0250 510000	Geldbezüge, Vertragsbedienstete AV	33 700	37 500	29 243,75	33 700	37 500	29 243,75	M1HRL	9940
	0250 563000	Sonstige Aufwandsentschädigungen	200	200	196,80	200	200	196,80	M1HRL	9940
	0250 565000	Mehrleistungsvergütungen	0	1 400	1,04	0	1 400	1,04	M1HRL	9940
	0250 569000	Sonstige Nebengebühren	600	600	429,09	600	600	429,09	M1HRL	9940
	0250 580000	DGB zum Ausgleichsfonds für Familienbeihilfen	1 000	1 200	837,52	1 000	1 200	837,52	M1HRL	9940
	0250 581000	Dienstgeberbeiträge zur Alterssicherung	4 300	4 800	3 616,68	4 300	4 800	3 616,68	M1HRL	9940
	0250 581010	Dienstgeberbeiträge zur Alterssicherung - Betriebspension	700	500	394,38	700	500	394,38	M1HRL	9940
	0250 582000	Sonstige DGB zur sozialen Sicherheit	3 200	3 800	2 834,54	3 200	3 800	2 834,54	M1HRL	9940
	0250 592000	Dotierung von Rückstellungen für Jubiläumszuwendungen	300	400	2 786,32				3BE	9944
	0250 593000	Dotierung von Rückstellungen für nicht konsumierte Urlaube	0	700	0,00				3BE	9944
	0250 593100	Dotierung von Rückstellungen f ür nicht konsumierte Gleitzeit	200	300	186,18				3BE	9944
SU 22 / SU 32		Summe Aufwendungen / Auszahlungen operative Gebarung	44 200	51 400	40 526,30	43 700	50 000	37 553,80		
SA 0 / SA 1		(0) Nettoergebnis (21 - 22) / Saldo (1) Geldfluss aus der operativen Gebarung (31 - 32)	-30 100	-35 400	-40 046,80	-30 200	-34 000	-37 553,80		
SA01		Saldo (01) Haushaltsrücklagen (230 - 240)	0	0	0,00					
SA 00		Nettoergebnis nach Zuweisung und Entnahmen von Haushaltsrücklagen (SA 0 +/- SU 23)	-30 100	-35 400	-40 046,80					
Investive Gebarung										
SU 33		Summe Einzahlungen investive Gebarung				0	0	0,00		
SU 34		Summe Auszahlungen investive Gebarung				0	0	0,00		
SA 2		Saldo (2) Geldfluss aus der investiven Gebarung (33 - 34)				0	0	0,00		
SA 3		Saldo (3) Nettofinanzierungssaldo (SA 1 + SA 2)				-30 200	-34 000	-37 553,80		
Finanzierungstätigkeit										
SU 35		Summe Einzahlungen aus der Finanzierungstätigkeit				0	0	0,00		
SU 36		Summe Auszahlungen aus der Finanzierungstätigkeit				0	0	0,00		
SA 4		Saldo (4) Geldfluss aus der Finanzierungstätigkeit (35 - 36)				0	0	0,00		
SA 5		Saldo (5) Geldfluss aus der voranschlagswirksamen Gebarung (SA 3 + SA 4)				-30 200	-34 000	-37 553,80		
Erläuterungen:										
0250 816000		[1] Ersatz des Land für die Führung der Staatsbürgerevidenz								

UA 029	Amtsgebäude	Voranschlag 2026	Voranschlag 2025	Ergebnis 2024	Voranschlag 2026	Voranschlag 2025	Ergebnis 2024	BWST	S/D
		Ergebnisvoranschlag			Finanzierungsvoranschlag				
SA 0 / SA 1	(0) Nettoergebnis (21 - 22) / Saldo (1) Geldfluss aus der operativen Gebarung (31 - 32)	-2 139 800	-2 242 600	-1 750 350,89	-1 788 100	-1 886 300	-1 411 654,73		
SA 00	Nettoergebnis nach Zuweisung und Entnahmen von Haushaltsrücklagen (SA 0 +/- SU 23)	-2 139 800	-1 978 000	-1 662 550,02					
SA 2	Saldo (2) Geldfluss aus der investiven Gebarung (33 - 34)				-218 500	-641 100	-229 025,62		
SA 3	Saldo (3) Nettofinanzierungssaldo (SA 1 + SA 2)				-2 006 600	-2 527 400	-1 640 680,35		
SA 4	Saldo (4) Geldfluss aus der Finanzierungstätigkeit (35 - 36)				15 400	172 900	-50 964,49		
SA 5	Saldo (5) Geldfluss aus der voranschlagswirksamen Gebarung (SA 3 + SA 4)				-1 991 200	-2 354 500	-1 691 644,84		

Ansatz 0290		Amtsgebäude	Voranschlag 2026	Voranschlag 2025	Ergebnis 2024	Voranschlag 2026	Voranschlag 2025	Ergebnis 2024	BWST	S/D
Konto			Ergebnisvoranschlag			Finanzierungsvoranschlag				
Operative Gebarung										
	0290	809000	Gegenwerte von Sachbezugsleistungen	100	100	48,84	100	100	48,84	M1HRB
	0290	810610	Erträge aus Leistungen - Strom	1 300	1 300	0,00	1 300	1 300	0,00	3BE
	0290	811000	Miet- und Pächtertrag [1]	259 800	296 400	307 971,01	259 800	296 400	303 227,10	2HL
	0290	811100	Miet- und Pächtertrag [2]	1 900	1 600	2 240,01	1 900	1 600	2 240,01	2HL
	0290	811200	Miet- und Pächtertrag	0	0	1 032,20	0	0	2 006,29	M1S
	0290	811210	Miet- und Pächtertrag	0	2 000	717,48	0	2 000	2 215,00	4FS
	0290	813000	Erträge aus der Auflösung von Investitionszuschüssen (Kapitaltransfers)	7 500	2 400	4 860,80				3BE
	0290	816000	Kostenbeiträge (-Ersätze) für sonstige Leistungen [3]	4 100	4 100	6 125,93	4 100	4 100	1 699,54	2HL
	0290	817210	Erträge aus der Auflösung von sonstigen Rückstellungen - nicht konsumierte Gleitzeit	200	0	168,18				3BE
	0290	829390	Sonstige Erträge - Schadensfall - 0290.61x390 [4]	10 000	10 000	0,00	10 000	10 000	0,00	2HL
SU 21 / SU 31		Summe Erträge / Einzahlungen operative Gebarung		284 900	317 900	323 164,45	277 200	315 500	311 436,78	
	0290	400000	Geringwertige Wirtschaftsgüter (GWG)	6 900	4 100	747,94	6 900	4 100	747,94	2HL
	0290	453000	Schmier- und Schleifmittel	100	100	0,00	100	100	0,00	2HL 338
	0290	454000	Reinigungsmittel	11 000	15 500	10 743,51	11 000	15 500	10 743,51	2HL 338
	0290	455029	Chemische und sonstige artverwandte Mittel - intern - Wirtschaftshof	1 400	1 400	691,59	1 400	1 400	0,00	2HL
	0290	456009	Schreib-, Zeichen- und sonstige Büromittel - intern - Zentraler Service	100	100	0,00	100	100	0,00	M3R 9958
	0290	458000	Mittel zur ärztlichen Betreuung und Gesundheitsvorsorge	400	400	0,00	400	400	0,00	2HL 338
	0290	459000	Sonstige Verbrauchsgüter	1 300	1 300	731,19	1 300	1 300	731,19	2HL 338
	0290	459009	Sonstige Verbrauchsgüter - intern - Zentraler Service	100	100	0,00	100	100	0,00	M3R 9958
	0290	511000	Geldbezüge, Vertragsbedienstete HV	118 300	115 000	110 311,68	118 300	115 000	110 311,68	M1HRL 9940
	0290	541000	Sachbezüge, Vertragsbedienstete HV	0	0	48,84	0	0	48,84	M1HRL 9940
	0290	565000	Mehrleistungsvergütungen	0	0	53,25	0	0	53,25	M1HRL 9940

Ansatz 0290		Amtsgebäude	Voranschlag 2026	Voranschlag 2025	Ergebnis 2024	Voranschlag 2026	Voranschlag 2025	Ergebnis 2024	BWST	S/D
Konto			Ergebnisvoranschlag			Finanzierungsvoranschlag				
	0290 569000	Sonstige Nebengebühren	9 000	9 000	8 673,19	9 000	9 000	8 673,19	M1HRL	9940
	0290 580000	DGB zum Ausgleichsfonds für Familienbeihilfen	1 700	1 600	1 581,89	1 700	1 600	1 581,89	M1HRL	9940
	0290 581000	Dienstgeberbeiträge zur Alterssicherung	15 900	15 500	14 910,47	15 900	15 500	14 910,47	M1HRL	9940
	0290 581010	Dienstgeberbeiträge zur Alterssicherung - Betriebspension	1 700	1 700	1 609,60	1 700	1 700	1 609,60	M1HRL	9940
	0290 582000	Sonstige DGB zur sozialen Sicherheit	11 200	10 500	10 277,54	11 200	10 500	10 277,54	M1HRL	9940
	0290 591000	Dotierung von Rückstellungen für Abfertigungen	1 900	1 800	7 386,91				3BE	9944
	0290 592000	Dotierung von Rückstellungen für Jubiläumszuwendungen	1 300	1 200	3 898,50				3BE	9944
	0290 593000	Dotierung von Rückstellungen für nicht konsumierte Urlaube	3 200	1 300	2 872,07				3BE	9944
	0290 593100	Dotierung von Rückstellungen für nicht konsumierte Gleitzeit	0	100	0,00				3BE	9944
	0290 600100	Energiebezüge - Strom	160 000	160 000	116 907,49	160 000	160 000	116 907,49	3BE	9965
	0290 600300	Energiebezüge - Wärme (VST-Anteil 45%)	250 000	250 000	81 156,68	250 000	250 000	103 446,89	3BE	9979
	0290 600310	Energiebezüge - Wärme (VST-Anteil 100%)	40 000	40 000	23 432,51	40 000	40 000	29 373,14	3BE	9979
	0290 613000	Instandhaltung von sonstigen Grundstückseinrichtungen	6 000	9 000	8 511,02	6 000	9 000	8 511,02	2HL	369
	0290 613200	Instandhaltung von sonstigen Grundstückseinrichtungen	0	0	187,00	0	0	187,00	M1S	
	0290 614000	Instandhaltung von Gebäuden und Bauten	75 000	110 000	88 456,32	75 000	110 000	80 513,41	2HL	369
	0290 614220	Instandhaltung von Gebäuden und Bauten - Wartungen	46 600	46 300	47 295,20	46 600	46 300	40 648,43	2HL	9963
	0290 614390	Instandhaltung von Gebäuden und Bauten - Schadensfall - 0290.829390	10 000	10 000	1 382,69	10 000	10 000	1 382,69	2HL	
	0290 614430	Instandhaltung von Gebäuden und Bauten - Rathaus	20 000	92 000	0,00	20 000	92 000	29 850,24	2HL	
	0290 616210	Instandh.von Maschinen u.masch.Anlagen	0	0	400,84	0	0	400,84	M1S	
	0290 618000	Instandhaltung von sonstigen Anlagen	1 500	1 500	235,40	1 500	1 500	235,40	2HL	369
	0290 618260	Instandhaltung von sonstigen Anlagen - 5F	300	1 600	119,35	300	1 600	119,35	4F	9964
	0290 619000	Instandhaltung von Sonderanlagen	1 500	1 500	0,00	1 500	1 500	0,00	2HL	369
	0290 619220	Instandhaltung von Sonderanlagen - PV	100	100	0,00	100	100	0,00	2HL	9980
	0290 631200	Telekommunikationsdienste	0	0	198,40	0	0	198,40	M1S	
	0290 631700	Telekommunikationsdienste - M2IT	200	100	92,50	200	100	92,50	M2IT	9947
	0290 650000	Zinsen für Finanzschulden - in Euro	38 900	48 900	63 719,39	38 900	48 900	63 719,39	GG3D	9943
	0290 670000	Versicherungen	36 800	33 800	29 052,25	36 800	33 800	29 052,25	GG3V	9950
	0290 680200	Planmäßige Abschreibung - Grundstückseinrichtungen u. Infrastruktur	100	100	92,50				3BE	9969
	0290 680300	Planmäßige Abschreibung - Gebäude und Bauten	310 300	309 200	324 841,37				3BE	9969
	0290 680500	Planmäßige Abschreibung - Sonderanlagen	20 600	18 300	19 572,30				3BE	9969
	0290 680600	Planmäßige Abschreibung - Technische Anlagen, Fahrzeuge und Maschinen	1 400	1 400	1 439,87				3BE	9969
	0290 680700	Planmäßige Abschreibung - Amts-, Betriebs- und Geschäftsausstattung	17 000	21 700	22 255,38				3BE	9969
	0290 690800	Abschreibung von Forderungen (Schadensfälle)	100	100	0,00				3BE	9951
	0290 695000	Wertberichtigungen zu kurzfristigen Forderungen (LuL)	3 500	3 500	0,00				3BE	
	0290 700000	Miet- und Pachtaufwand	619 400	595 200	549 442,78	619 400	595 200	543 855,17	2HL	
	0290 710000	Öffentliche Abgaben, ohne Gebühren gem. FAG	12 300	12 300	8 526,00	12 300	12 300	8 526,00	2HL	313
	0290 711000	Gebühren f.d.Ben.v.Gemeindeeintr. u. -anlagen gem. FAG	57 000	53 300	56 447,58	57 000	53 300	56 447,58	2HL	313
	0290 711200	Gebühren f.d.Ben.v.Gemeindeeintr. u. -anlagen gem. FAG	10 000	10 000	6 942,24	10 000	10 000	6 942,24	M1S	

Ansatz 0290			Amtsgebäude	Voranschlag 2026	Voranschlag 2025	Ergebnis 2024	Voranschlag 2026	Voranschlag 2025	Ergebnis 2024	BWST	S/D	
Konto				Ergebnisvoranschlag			Finanzierungsvoranschlag					
	0290	711430	Gebühren f.d.Ben.v.Gemeindeeinr. u. -anlagen gem. FAG	11 200	11 000	0,00	11 200	11 000	0,00	2HL		
	0290	720009	Kostenbeiträge (-Ersätze) für Leistungen - intern - VKB - 2.0330.816109	10 200	9 700	9 700,00	10 200	9 700	9 700,00	2HL		
	0290	728000	Entgelte für sonstige Leistungen [5]	20 000	19 600	19 326,36	20 000	19 600	19 906,99	2HL		
	0290	728009	Entgelte für sonstige Leistungen - intern - Wirtschaftshof	19 000	19 000	15 613,50	19 000	19 000	15 474,00	2HL		
	0290	728039	Entgelte für sonstige Leistungen - intern - Stadtgrün	3 300	1 800	1 080,20	3 300	1 800	1 080,20	2HL		
	0290	728059	Entgelte für sonstige Leistungen - intern - Feuerwehr	1 000	1 000	700,00	1 000	1 000	700,00	2HL		
	0290	728129	Entgelte für sonstige Leistungen - intern - Gebäudereinigung	345 200	432 300	346 627,71	345 200	432 300	346 627,71	2HLR	9961	
	0290	728200	Entgelte für sonstige Leistungen	0	0	1 604,83	0	0	1 604,83	M1S		
	0290	728209	Entgelte für sonstige Leistungen - intern - Wirtschaftshof	0	0	3 172,50	0	0	3 172,50	M1S		
	0290	728220	Entgelte für sonstige Leistungen - Überprüfungen [6]	85 200	50 700	46 099,73	85 200	50 700	40 381,47	2HL	9963	
	0290	728509	Entgelte für sonstige Leistungen - intern - EDV	5 100	4 500	4 108,28	5 100	4 500	4 108,28	M2IT	9955	
	0290	728709	Entgelte für sonstige Leistungen - intern - Telefonanlage	400	300	237,00	400	300	237,00	M2IT	9957	
SU 22 / SU 32			Summe Aufwendungen / Auszahlungen operative Gebarung	2 424 700	2 560 500	2 073 515,34	2 065 300	2 201 800	1 723 091,51			
SA 0 / SA 1			(0) Nettoergebnis (21 - 22) / Saldo (1) Geldfluss aus der operativen Gebarung (31 - 32)	-2 139 800	-2 242 600	-1 750 350,89	-1 788 100	-1 886 300	-1 411 654,73			
	0290	794912	Rücklage (Geb.R.) - KT Bund	0	0	63 138,33				GG3R		
	0290	894432	Rücklage (Geb.R.) - Rathaus (KIG)	0	199 600	150 939,20				GG3K		
	0290	895102	Rücklage (Kap.R.) - Kapitalrücklage	0	65 000	0,00				GG3K		
SA01			Saldo (01) Haushaltsrücklagen (230 - 240)	0	264 600	87 800,87						
SA 00			Nettoergebnis nach Zuweisung und Entnahmen von Haushaltsrücklagen (SA 0 +/- SU 23)	-2 139 800	-1 978 000	-1 662 550,02						
Investive Gebarung												
	0290	300001	Kapitaltransfers von Bund, Bundesfonds u. -kammern				0	0	2 304,00	2HL		
	0290	300901	Kapitaltransfers von Bund, KIP-Förderung				0	93 900	66 500,00	GG3		
	0290	301401	Kapitaltransfers von Ländern, Landesfonds u. -kammern				0	0	7 935,00	2HL		
SU 33			Summe Einzahlungen investive Gebarung				0	93 900	76 739,00			
	0290	010430	Gebäude und Bauten - Rathaus [7]				80 000	438 500	101 521,09	2HL	500	
	0290	042100	Amts-, Betriebs- und Geschäftsausstattung				0	0	57 004,74	M2IT		
	0290	042430	Amts-, Betriebs- und Geschäftsausstattung - Rathaus				0	0	-550,18	2HL		
	0290	050430	Sonderanlagen - Rathaus [8]				88 500	88 500	147 788,97	2HL	500	
	0290	060450	Im Bau befindliche Grundstückseinrichtungen - ASt Khevenhüller				0	20 000	0,00	2HL		
	0290	061450	Im Bau befindliche Gebäude und Bauten - ASt Khevenüller [9]				50 000	188 000	0,00	2HL		
SU 34			Summe Auszahlungen investive Gebarung				218 500	735 000	305 764,62			
SA 2			Saldo (2) Geldfluss aus der investiven Gebarung (33 - 34)				-218 500	-641 100	-229 025,62			
SA 3			Saldo (3) Nettofinanzierungssaldo (SA 1 + SA 2)				-2 006 600	-2 527 400	-1 640 680,35			
Finanzierungstätigkeit												
	0290	346100	Investitionsdarlehen von Finanzunternehmen				218 500	376 500	141 224,75	GG3D		
SU 35			Summe Einzahlungen aus der Finanzierungstätigkeit				218 500	376 500	141 224,75			
	0290	346100	Investitionsdarlehen (Tilgung) - Finanzunternehmen				203 100	203 600	192 189,24	GG3D	9943	

Ansatz 0290 Konto	Amtsgebäude	Voranschlag 2026	Voranschlag 2025	Ergebnis 2024	Voranschlag 2026	Voranschlag 2025	Ergebnis 2024	BWST	S/D
		Ergebnisvoranschlag			Finanzierungsvoranschlag				
SU 36	Summe Auszahlungen aus der Finanzierungstätigkeit				203 100	203 600	192 189,24		
SA 4	Saldo (4) Geldfluss aus der Finanzierungstätigkeit (35 - 36)				15 400	172 900	-50 964,49		
SA 5	Saldo (5) Geldfluss aus der voranschlagswirksamen Gebarung (SA 3 + SA 4)				-1 991 200	-2 354 500	-1 691 644,84		

Erläuterungen:

0290 811000 [1]	Miete einschl. BK für Geschäfte Gebäude Rathaus und Räumlichkeiten Amtsstelle Bahnhofstraße
0290 811100 [2]	Mieterlöse Volksbank, Gastgärten Tosoni, Passage Per Du
0290 816000 [3]	Rathaus - Kostenersatz für Strom
0290 829390 [4]	Schadenersätze von Versicherungen
0290 728000 [5]	Dachabschaufeln und -enteisen, Reinigungsarbeiten, Abfallentsorgungen, etc.
0290 728220 [6]	Überprüfungen HKLS, Elektro, Brandschutzklappen, Lift, Legionellenprophylaxe etc.
0290 010430 [7]	Rathaus - PV-Anlage inkl. Gebäude+Bauten
0290 050430 [8]	Rathaus - PV-Anlage inkl. Sonderanlagen-Errichtung
0290 061450 [9]	VS 1 Khevenhüller - Gebäude - Planung

A 03	Bauverwaltung	Voranschlag 2026	Voranschlag 2025	Ergebnis 2024	Voranschlag 2026	Voranschlag 2025	Ergebnis 2024	BWST	S/D
		Ergebnisvoranschlag			Finanzierungsvoranschlag				
SA 0 / SA 1	(0) Nettoergebnis (21 - 22) / Saldo (1) Geldfluss aus der operativen Gebarung (31 - 32)	-6 277 600	-6 616 500	-6 372 174,75	-6 196 100	-6 531 100	-6 368 901,35		
SA 00	Nettoergebnis nach Zuweisung und Entnahmen von Haushaltsrücklagen (SA 0 +/- SU 23)	-6 268 100	-6 572 200	-6 372 174,75					
SA 2	Saldo (2) Geldfluss aus der investiven Gebarung (33 - 34)				-79 500	-46 300	-189 171,30		
SA 3	Saldo (3) Nettofinanzierungssaldo (SA 1 + SA 2)				-6 275 600	-6 577 400	-6 558 072,65		
SA 4	Saldo (4) Geldfluss aus der Finanzierungstätigkeit (35 - 36)				33 200	-35 000	18 263,25		
SA 5	Saldo (5) Geldfluss aus der voranschlagswirksamen Gebarung (SA 3 + SA 4)				-6 242 400	-6 612 400	-6 539 809,40		

UA 030	Bauamt	Voranschlag 2026	Voranschlag 2025	Ergebnis 2024	Voranschlag 2026	Voranschlag 2025	Ergebnis 2024	BWST	S/D
		Ergebnisvoranschlag			Finanzierungsvoranschlag				
SA 0 / SA 1	(0) Nettoergebnis (21 - 22) / Saldo (1) Geldfluss aus der operativen Gebarung (31 - 32)	-1 482 700	-1 481 400	-1 394 278,10	-1 463 700	-1 448 800	-1 347 086,70		
SA 00	Nettoergebnis nach Zuweisung und Entnahmen von Haushaltsrücklagen (SA 0 +/- SU 23)	-1 482 700	-1 481 400	-1 394 278,10					
SA 2	Saldo (2) Geldfluss aus der investiven Gebarung (33 - 34)				0	-1 000	0,00		
SA 3	Saldo (3) Nettofinanzierungssaldo (SA 1 + SA 2)				-1 463 700	-1 449 800	-1 347 086,70		
SA 4	Saldo (4) Geldfluss aus der Finanzierungstätigkeit (35 - 36)				-1 900	-900	-1 834,82		
SA 5	Saldo (5) Geldfluss aus der voranschlagswirksamen Gebarung (SA 3 + SA 4)				-1 465 600	-1 450 700	-1 348 921,52		

Ansatz 0300		Bauamt	Voranschlag 2026	Voranschlag 2025	Ergebnis 2024	Voranschlag 2026	Voranschlag 2025	Ergebnis 2024	BWST	S/D	
Konto			Ergebnisvoranschlag			Finanzierungsvoranschlag					
Operative Gebarung											
	0300	811000	Miet- und Pächtertrag	1 500	0	0,00	1 500	0	0,00	GG2	
	0300	816000	Kostenbeiträge (-Ersätze) für sonstige Leistungen	100	100	18 197,19	100	100	18 197,19	GG2	
	0300	817210	Erträge aus der Auflösung von sonstigen Rückstellungen - nicht konsumierte Gleitzeit	0	400	0,00				3BE	
SU 21 / SU 31		Summe Erträge / Einzahlungen operative Gebarung		1 600	500	18 197,19	1 600	100	18 197,19		
	0300	400000	Geringwertige Wirtschaftsgüter (GWG)	1 100	2 600	245,37	1 100	2 600	245,37	GG2	339
	0300	400009	Geringwertige Wirtschaftsgüter - intern - Zentraler Service	100	100	24,85	100	100	24,85	M3R	9958
	0300	400200	Geringwertige Wirtschaftsgüter (GWG)	100	100	0,00	100	100	0,00	GG2G	283
	0300	413420	Handelswaren zur unentgeltlichen Weitergabe	1 000	1 000	0,00	1 000	1 000	0,00	GG2G	283
	0300	456000	Schreib-, Zeichen- und sonstige Büromittel	100	100	4,94	100	100	4,94	GG2	339
	0300	456009	Schreib-, Zeichen- und sonstige Büromittel - intern - Zentraler Service	500	500	85,05	500	500	85,05	M3R	9958
	0300	457000	Druckwerke	3 500	2 400	1 924,83	3 500	2 400	1 924,83	GG2	339
	0300	457200	Druckwerke	100	100	189,69	100	100	189,69	GG2G	283
	0300	459009	Sonstige Verbrauchsgüter - intern - Zentraler Service	100	100	0,99	100	100	0,99	M3R	9958
	0300	459200	Sonstige Verbrauchsgüter	100	100	0,00	100	100	0,00	GG2G	283
	0300	510000	Geldbezüge, Vertragsbedienstete AV	910 400	924 800	900 757,71	910 400	924 800	900 757,71	M1HRL	9940
	0300	520000	Geldbezüge, Angestellte ganzjährig beschäftigt	0	0	10 000,66	0	0	10 000,66	M1HRL	9940
	0300	522000	Geldbezüge, Angestellte nicht ganzjährig beschäftigt	4 700	4 800	6 517,28	4 700	4 800	6 517,28	M1HRL	9940
	0300	563000	Sonstige Aufwandsentschädigungen	14 800	14 900	14 928,31	14 800	14 900	14 928,31	M1HRL	9940
	0300	565000	Mehrleistungsvergütungen	1 500	2 500	4 677,90	1 500	2 500	4 677,90	M1HRL	9940
	0300	569000	Sonstige Nebengebühren	12 900	13 100	10 087,57	12 900	13 100	10 087,57	M1HRL	9940
	0300	580000	DGB zum Ausgleichsfonds für Familienbeihilfen	34 000	34 900	28 040,25	34 000	34 900	28 040,25	M1HRL	9940
	0300	581000	Dienstgeberbeiträge zur Alterssicherung	103 600	101 300	96 099,65	103 600	101 300	96 099,65	M1HRL	9940
	0300	581010	Dienstgeberbeiträge zur Alterssicherung - Betriebspension	12 400	11 500	9 720,99	12 400	11 500	9 720,99	M1HRL	9940
	0300	582000	Sonstige DGB zur sozialen Sicherheit	82 600	80 400	73 577,34	82 600	80 400	73 577,34	M1HRL	9940

Ansatz 0300		Bauamt	Voranschlag 2026	Voranschlag 2025	Ergebnis 2024	Voranschlag 2026	Voranschlag 2025	Ergebnis 2024	BWST	S/D
Konto			Ergebnisvoranschlag			Finanzierungsvoranschlag				
	0300	591000	0	600	2 538,63				3BE	9944
	0300	592000	4 700	3 800	16 004,49				3BE	9944
	0300	593000	9 600	27 200	8 754,37				3BE	9944
	0300	593100	3 300	0	3 027,21				3BE	9944
	0300	621200	100	100	0,00	100	100	0,00	GG2G	283
	0300	631700	1 300	1 200	1 229,31	1 300	1 200	1 229,31	M2IT	9947
	0300	650000	100	100	77,36	100	100	77,36	GG3D	9943
	0300	670000	7 100	5 900	5 600,87	7 100	5 900	5 600,87	GG3V	9950
	0300	680700	1 400	1 400	1 408,87				3BE	9969
	0300	700000	14 500	100	0,00	14 500	100	0,00	GG2	
	0300	700200	100	100	0,00	100	100	0,00	GG2G	283
	0300	700239	100	100	0,00	100	100	0,00	GG2G	
	0300	700269	1 000	1 000	0,00	1 000	1 000	0,00	GG2G	
	0300	710000	400	400	350,00	400	400	350,00	GG2	
	0300	723000	1 900	1 900	1 669,70	1 900	1 900	1 558,48	GG2	
	0300	723010	1 500	1 100	1 041,99	1 500	1 100	1 091,56	GG2	
	0300	724100	29 000	30 000	28 658,95	29 000	30 000	29 256,77	GG2	
	0300	728000	4 500	5 000	417,56	4 500	5 000	417,56	GG2	
	0300	728009	3 000	3 000	0,00	3 000	3 000	0,00	GG2	
	0300	728010	115 000	117 500	117 565,52	115 000	117 500	101 385,52	GG2	
	0300	728020	1 000	1 000	0,00	1 000	1 000	0,00	GG2	
	0300	728200	3 700	4 000	598,04	3 700	4 000	598,04	GG2G	283
	0300	728209	500	500	0,00	500	500	0,00	GG2G	
	0300	728219	200	300	321,53	200	300	321,53	M2IT	9955
	0300	728239	100	100	0,00	100	100	0,00	GG2G	
	0300	728269	100	100	0,00	100	100	0,00	GG2G	
	0300	728509	66 300	49 800	46 059,93	66 300	49 800	46 059,93	M2IT	9955
	0300	728709	2 200	2 300	1 902,00	2 200	2 300	1 902,00	M2IT	9957
	0300	728800	28 000	28 000	18 365,58	28 000	28 000	18 551,58	GG2G	9945
SU 22 / SU 32		Summe Aufwendungen / Auszahlungen operative Gebarung	1 484 300	1 481 900	1 412 475,29	1 465 300	1 448 900	1 365 283,89		
SA 0 / SA 1		(0) Nettoergebnis (21 - 22) / Saldo (1) Geldfluss aus der operativen Gebarung (31 - 32)	-1 482 700	-1 481 400	-1 394 278,10	-1 463 700	-1 448 800	-1 347 086,70		
SA01		Saldo (01) Haushaltsrücklagen (230 - 240)	0	0	0,00					
SA 00		Nettoergebnis nach Zuweisung und Entnahmen von Haushaltsrücklagen (SA 0 +/- SU 23)	-1 482 700	-1 481 400	-1 394 278,10					
Investive Gebarung										
SU 33		Summe Einzahlungen investive Gebarung				0	0	0,00		
	0300	042220				0	1 000	0,00	2HL	9973
SU 34		Summe Auszahlungen investive Gebarung				0	1 000	0,00		
SA 2		Saldo (2) Geldfluss aus der investiven Gebarung (33 - 34)				0	-1 000	0,00		

Ansatz 0300	Bauamt	Voranschlag 2026	Voranschlag 2025	Ergebnis 2024	Voranschlag 2026	Voranschlag 2025	Ergebnis 2024	BWST	S/D
Konto		Ergebnisvoranschlag			Finanzierungsvoranschlag				
SA 3	Saldo (3) Nettofinanzierungssaldo (SA 1 + SA 2)				-1 463 700	-1 449 800	-1 347 086,70		
Finanzierungstätigkeit									
0300 346100	Investitionsdarlehen von Finanzunternehmen				0	1 000	0,00	GG3D	
SU 35	Summe Einzahlungen aus der Finanzierungstätigkeit				0	1 000	0,00		
0300 346100	Investitionsdarlehen (Tilgung) - Finanzunternehmen				1 900	1 900	1 834,82	GG3D	9943
SU 36	Summe Auszahlungen aus der Finanzierungstätigkeit				1 900	1 900	1 834,82		
SA 4	Saldo (4) Geldfluss aus der Finanzierungstätigkeit (35 - 36)				-1 900	-900	-1 834,82		
SA 5	Saldo (5) Geldfluss aus der voranschlagswirksamen Gebarung (SA 3 + SA 4)				-1 465 600	-1 450 700	-1 348 921,52		

Erläuterungen:

0300 724100 [1]	Reisekosten, KM-Gelder - Bedienstete GG2
0300 728000 [2]	Zivilingenieur-Leistungen und technische Sachverständigen-Leistungen für die Behörde, Photovoltaik-Anlage - Statische-bauphysikalische Vorprüfung von Bauteilen
0300 728010 [3]	Bauprojekt - Planung und Gutachten, Mobilitätsplanung oder Simulation iZm Bauprojekten oder Stadtteilen, Bürgerbeteiligungen, Begleitung Quartiersentwicklungen (ÖBB- Westbahnhof, Nikolaiviertel), Konzepte Energiegewinnung
0300 728200 [4]	Gleichstellungsbeirat - Übersetzungen, Gebärdensprache, Datenerhebung, Veranstaltungen

UA 031	Amt für Raumordnung und Raumplanung	Voranschlag 2026	Voranschlag 2025	Ergebnis 2024	Voranschlag 2026	Voranschlag 2025	Ergebnis 2024	BWST	S/D
		Ergebnisvoranschlag			Finanzierungsvoranschlag				
SA 0 / SA 1	(0) Nettoergebnis (21 - 22) / Saldo (1) Geldfluss aus der operativen Gebarung (31 - 32)	-1 115 500	-698 800	-941 984,07	-1 099 200	-729 800	-1 101 970,21		
SA 00	Nettoergebnis nach Zuweisung und Entnahmen von Haushaltsrücklagen (SA 0 +/- SU 23)	-1 107 500	-659 800	-941 984,07					
SA 2	Saldo (2) Geldfluss aus der investiven Gebarung (33 - 34)				-8 000	-39 000	-62 716,13		
SA 3	Saldo (3) Nettofinanzierungssaldo (SA 1 + SA 2)				-1 107 200	-768 800	-1 164 686,34		
SA 4	Saldo (4) Geldfluss aus der Finanzierungstätigkeit (35 - 36)				-28 100	-28 400	14 444,14		
SA 5	Saldo (5) Geldfluss aus der voranschlagswirksamen Gebarung (SA 3 + SA 4)				-1 135 300	-797 200	-1 150 242,20		

Ansatz 0310	Amt für Raumordnung und Raumplanung		Voranschlag 2026	Voranschlag 2025	Ergebnis 2024	Voranschlag 2026	Voranschlag 2025	Ergebnis 2024	BWST	S/D	
Konto			Ergebnisvoranschlag			Finanzierungsvoranschlag					
Operative Gebarung											
	0310	811000	Miet- und Pächtertrag	1 000	2 000	240,00	1 000	2 000	240,00	2S	
	0310	813000	Erträge aus der Auflösung von Investitionszuschüssen (Kapitaltransfers)	200	200	208,34				3BE	
	0310	816000	Kostenbeiträge (-Ersätze) für sonstige Leistungen [1]	800 000	800 000	0,00	800 000	800 000	0,00	2S	
	0310	817200	Erträge aus der Auflösung von sonstigen Rückstellungen - nicht konsumierte Urlaube	400	20 100	379,46				3BE	

Ansatz 0310		Amt für Raumordnung und Raumplanung	Voranschlag 2026	Voranschlag 2025	Ergebnis 2024	Voranschlag 2026	Voranschlag 2025	Ergebnis 2024	BWST	S/D
Konto			Ergebnisvoranschlag			Finanzierungsvoranschlag				
	0310 817210	Erträge aus der Auflösung von sonstigen Rückstellungen - nicht konsumierte Gleitzeit	1 000	0	928,94				3BE	
	0310 817500	Erträge aus der Auflösung von sonstigen Rückstellungen - Jubiläumszuwendungen	0	22 900	0,00				3BE	
	0310 860021	Transfers von Bund, Bundesfonds u. -kammern	0	0	52 500,00	0	0	52 500,00	2S	
	0310 861011	Transfers von Ländern, Landesfonds u. -kammern [2]	25 000	20 000	0,00	25 000	20 000	0,00	2TVV	
	0310 861031	Transfers von Ländern, Landesfonds und Landeskammern	0	0	190 483,52	0	0	58 314,52	GG2M	
SU 21 / SU 31		Summe Erträge / Einzahlungen operative Gebarung	827 600	865 200	244 740,26	826 000	822 000	111 054,52		
	0310 400000	Geringwertige Wirtschaftsgüter (GWG)	100	100	87,39	100	100	87,39	2S	159
	0310 400009	Geringwertige Wirtschaftsgüter - intern - Zentraler Service	100	100	637,83	100	100	637,83	M3R	9958
	0310 400010	Geringwertige Wirtschaftsgüter (GWG)	100	100	23,72	100	100	23,72	2TVV	
	0310 400040	Geringwertige Wirtschaftsgüter (GWG)	500	1 000	0,00	500	1 000	0,00	2S	215
	0310 413400	Handelswaren zur unentgeltlichen Weitergabe	400	400	0,00	400	400	0,00	2S	159
	0310 413410	Handelswaren zur unentgeltlichen Weitergabe	500	500	0,00	500	500	0,00	2TVV	
	0310 454040	Reinigungsmittel	500	1 000	0,00	500	1 000	0,00	2S	215
	0310 456000	Schreib-, Zeichen- und sonstige Büromittel	0	800	685,12	0	800	685,12	2S	
	0310 456009	Schreib-, Zeichen- und sonstige Büromittel - intern - Zentraler Service	500	400	745,89	500	400	745,89	M3R	9958
	0310 457000	Druckwerke	200	200	149,40	200	200	149,40	2S	159
	0310 457009	Druckwerke - intern - Zentraler Service	0	0	12,79	0	0	12,79	M3R	9958
	0310 457010	Druckwerke	500	1 000	255,00	500	1 000	0,00	2TVV	
	0310 457040	Druckwerke [3]	1 000	1 000	3 605,62	1 000	1 000	2 316,59	2S	215
	0310 457050	Druckwerke [4]	1 100	1 100	2 848,80	1 100	1 100	0,00	GG2M	216
	0310 459000	Sonstige Verbrauchsgüter	100	100	19,17	100	100	19,17	2S	159
	0310 459009	Sonstige Verbrauchsgüter - intern - Zentraler Service	100	100	15,38	100	100	15,38	M3R	9958
	0310 459010	Sonstige Verbrauchsgüter	500	500	0,00	500	500	0,00	2TVV	
	0310 459050	Sonstige Verbrauchsgüter	100	100	0,00	100	100	0,00	GG2M	216
	0310 500000	Geldbezüge, Beamte AV	219 500	121 100	114 013,32	219 500	121 100	114 695,57	M1HRL	9940
	0310 510000	Geldbezüge, Vertragsbedienstete AV	840 500	529 100	496 757,90	840 500	529 100	496 757,90	M1HRL	9940
	0310 563000	Sonstige Aufwandsentschädigungen	2 100	2 100	1 966,92	2 100	2 100	1 966,92	M1HRL	9940
	0310 565000	Mehrleistungsvergütungen	1 300	0	1 430,48	1 300	0	1 430,48	M1HRL	9940
	0310 566000	Zuwendungen aus Anlass von Dienstjubiläen	22 400	0	0,00	22 400	0	0,00	M1HRL	9940
	0310 569000	Sonstige Nebengebühren	9 900	1 900	1 825,32	9 900	1 900	1 825,32	M1HRL	9940
	0310 580000	DGB zum Ausgleichsfonds für Familienbeihilfen	40 500	24 200	22 752,11	40 500	24 200	22 777,35	M1HRL	9940
	0310 581000	Dienstgeberbeiträge zur Alterssicherung	97 300	55 700	53 391,31	97 300	55 700	53 391,31	M1HRL	9940
	0310 581010	Dienstgeberbeiträge zur Alterssicherung - Betriebspension	10 500	6 000	5 617,04	10 500	6 000	5 617,04	M1HRL	9940
	0310 582000	Sonstige DGB zur sozialen Sicherheit	86 700	49 000	46 832,48	86 700	49 000	46 862,89	M1HRL	9940
	0310 591000	Dotierung von Rückstellungen für Abfertigungen	1 900	1 900	6 779,22				3BE	9944
	0310 592000	Dotierung von Rückstellungen für Jubiläumszuwendungen	4 800	0	24 747,19				3BE	9944
	0310 593100	Dotierung von Rückstellungen f ür nicht konsumierte Gleitzeit	0	1 100	0,00				3BE	9944
	0310 600140	Energiebezüge - Strom	0	100	572,38	0	100	572,38	3BE	
	0310 617010	Instandhaltung von Fahrzeugen	100	100	0,00	100	100	0,00	2TVV	

Ansatz 0310			Amt für Raumordnung und Raumplanung	Voranschlag 2026	Voranschlag 2025	Ergebnis 2024	Voranschlag 2026	Voranschlag 2025	Ergebnis 2024	BWST	S/D
Konto				Ergebnisvoranschlag			Finanzierungsvoranschlag				
	0310	618000	Instandhaltung von sonstigen Anlagen	100	100	0,00	100	100	0,00	2S	
	0310	618010	Instandhaltung von sonstigen Anlagen	700	700	156,41	700	700	156,41	2TVV	
	0310	618040	Instandhaltung von sonstigen Anlagen	1 000	2 000	0,00	1 000	2 000	0,00	2S	215
	0310	618050	Instandhaltung von sonstigen Anlagen	100	100	993,60	100	100	993,60	GG2M	216
	0310	620000	Transporte durch die Bahn	600	600	0,00	600	600	0,00	2S	159
	0310	620040	Transporte durch die Bahn	2 000	2 000	0,00	2 000	2 000	0,00	2S	215
	0310	621000	Sonstige Transporte	400	400	37,00	400	400	37,00	2S	159
	0310	621040	Sonstige Transporte	1 000	1 000	307,20	1 000	1 000	307,20	2S	215
	0310	621050	Sonstige Transporte	1 000	1 000	0,00	1 000	1 000	0,00	GG2M	216
	0310	630000	Postdienste	200	100	157,45	200	100	157,45	M2IT	9949
	0310	631700	Telekommunikationsdienste - M2IT	1 300	1 200	1 138,19	1 300	1 200	1 138,19	M2IT	9947
	0310	650000	Zinsen für Finanzschulden - in Euro	5 100	7 000	9 994,46	5 100	7 000	9 994,46	GG3D	9943
	0310	670000	Versicherungen	1 100	800	740,32	1 100	800	156,63	GG3V	9950
	0310	680700	Planmäßige Abschreibung - Amts-, Betriebs- und Geschäftsausstattung	11 200	9 200	9 890,60				3BE	9969
	0310	700000	Miet- und Pachtaufwand	500	900	0,00	500	900	0,00	2S	
	0310	700010	Miet- und Pachtaufwand	1 000	2 000	500,00	1 000	2 000	500,00	2TVV	
	0310	700039	Miet- und Pachtaufwand - intern - Stadtgrün	800	1 500	0,00	800	1 500	0,00	2S	
	0310	700040	Miet- und Pachtaufwand [5]	22 000	37 000	25 872,11	22 000	37 000	25 872,11	2S	215
	0310	700050	Miet- und Pachtaufwand [6]	7 000	11 000	9 228,00	7 000	11 000	23 916,00	GG2M	216
	0310	700059	Miet- und Pachtaufwand - intern - Feuerwehr	100	100	0,00	100	100	0,00	GG2	
	0310	700069	Miet- und Pachtaufwand - intern - Bambergssäle	600	600	0,00	600	600	0,00	2S	
	0310	700409	Miet- und Pachtaufwand - intern - Wirtschaftshof	1 000	1 000	0,00	1 000	1 000	0,00	GG2M	223
	0310	710000	Öffentliche Abgaben, ohne Gebühren gem. FAG	100	100	0,00	100	100	0,00	2S	
	0310	710010	Öffentliche Abgaben, ohne Gebühren gem. FAG	100	100	0,00	100	100	0,00	2TVV	
	0310	710040	Öffentliche Abgaben, ohne Gebüh ren gemäß FAG	17 300	17 300	36,40	17 300	17 300	181,90	2S	
	0310	723000	Amtspauschalien und Repräsentationsaufwendungen	1 200	1 200	987,30	1 200	1 200	570,43	GG2	
	0310	723200	Amtspauschalien und Repräsentationsaufwendungen (Ref.)	1 000	1 000	536,61	1 000	1 000	36,61	2TVV	
	0310	728000	Entgelte für sonstige Leistungen [7]	7 500	7 500	5 316,30	7 500	7 500	5 316,30	2S	159
	0310	728009	Entgelte für sonstige Leistungen - intern - Wirtschaftshof	1 000	2 000	0,00	1 000	2 000	0,00	2S	
	0310	728010	Entgelte für sonstige Leistungen [8]	1 500	3 000	216,00	1 500	3 000	216,00	2TVV	
	0310	728020	Entgelte für sonstige Leistungen [9]	50 000	90 000	0,00	50 000	90 000	7 800,00	2S	
	0310	728040	Entgelte für sonstige Leistungen [10]	200 000	300 000	164 176,00	200 000	300 000	192 177,11	2S	215
	0310	728050	Entgelte für sonstige Leistungen [11]	16 700	15 700	18 245,25	16 700	15 700	40 244,35	GG2M	216
	0310	728100	Entgelte für sonstige Leistungen [12]	134 300	145 400	67 075,08	134 300	145 400	50 612,14	2TVV	
	0310	728109	Entgelte für sonstige Leistungen - intern - Wirtschaftshof	16 000	16 000	8 941,00	16 000	16 000	8 941,00	2TVV	
	0310	728129	Entgelte für sonstige Leistungen - intern - Gebäudereinigung (Lebensraum)	11 900	10 600	0,00	11 900	10 600	0,00	2HLR	9961
	0310	728219	Entgelte für sonstige Leistungen - intern - Druckerei	100	400	326,14	100	400	326,14	M2IT	9955
	0310	728300	Entgelte für sonstige Leistungen	0	0	0,00	0	0	16 815,04	GG2M	
	0310	728409	Entgelte für sonstige Leistungen - intern - Wirtschaftshof	1 000	1 000	0,00	1 000	1 000	0,00	GG2M	223

Ansatz 0310		Amt für Raumordnung und Raumplanung	Voranschlag 2026	Voranschlag 2025	Ergebnis 2024	Voranschlag 2026	Voranschlag 2025	Ergebnis 2024	BWST	S/D
Konto			Ergebnisvoranschlag			Finanzierungsvoranschlag				
	0310 728509	Entgelte für sonstige Leistungen - intern - EDV	78 200	69 200	64 290,00	78 200	69 200	64 290,00	M2IT	9955
	0310 728520	Entgelte für sonstige Leistungen - Personalüberlassung	0	0	9 565,22	0	0	9 533,22	M1HR	9976
	0310 728709	Entgelte für sonstige Leistungen - intern - Telefonanlage	2 600	2 400	2 145,00	2 600	2 400	2 145,00	M2IT	9957
SU 22 / SU 32		Summe Aufwendungen / Auszahlungen operative Gebarung	1 943 100	1 564 000	1 186 724,33	1 925 200	1 551 800	1 213 024,73		
SA 0 / SA 1		(0) Nettoergebnis (21 - 22) / Saldo (1) Geldfluss aus der operativen Gebarung (31 - 32)	-1 115 500	-698 800	-941 984,07	-1 099 200	-729 800	-1 101 970,21		
	0310 895102	Rücklage (Kap.R.) - Kapitalrücklage	0	20 000	0,00				GG3K	
	0310 895122	Rücklage (Kap.R.) - Kapitalrücklage Kelag	8 000	19 000	0,00				GG3K	
SA01		Saldo (01) Haushaltsrücklagen (230 - 240)	8 000	39 000	0,00					
SA 00		Nettoergebnis nach Zuweisung und Entnahmen von Haushaltsrücklagen (SA 0 +/- SU 23)	-1 107 500	-659 800	-941 984,07					
Investive Gebarung										
SU 33		Summe Einzahlungen investive Gebarung				0	0	0,00		
	0310 040010	Fahrzeuge				0	0	809,10	2TVV	
	0310 042010	Amts-, Betriebs- und Geschäftsausstattung [13]				8 000	19 000	265,20	2TVV	
	0310 042050	Amts-, Betriebs- und Geschäftsausstattung				0	20 000	38 476,32	GG2M	
	0310 042220	Amts-, Betriebs- und Geschäftsausstattung				0	0	23 165,51	2HL	9973
SU 34		Summe Auszahlungen investive Gebarung				8 000	39 000	62 716,13		
SA 2		Saldo (2) Geldfluss aus der investiven Gebarung (33 - 34)				-8 000	-39 000	-62 716,13		
SA 3		Saldo (3) Nettofinanzierungssaldo (SA 1 + SA 2)				-1 107 200	-768 800	-1 164 686,34		
Finanzierungstätigkeit										
	0310 346100	Investitionsdarlehen von Finanzunternehmen				0	0	39 550,62	GG3D	
SU 35		Summe Einzahlungen aus der Finanzierungstätigkeit				0	0	39 550,62		
	0310 346100	Investitionsdarlehen (Tilgung) - Finanzunternehmen				28 100	28 400	25 106,48	GG3D	9943
SU 36		Summe Auszahlungen aus der Finanzierungstätigkeit				28 100	28 400	25 106,48		
SA 4		Saldo (4) Geldfluss aus der Finanzierungstätigkeit (35 - 36)				-28 100	-28 400	14 444,14		
SA 5		Saldo (5) Geldfluss aus der voranschlagswirksamen Gebarung (SA 3 + SA 4)				-1 135 300	-797 200	-1 150 242,20		

Erläuterungen:

0310 816000 [1]	ÖBB - Infrastruktur-Beitrag
0310 861011 [2]	Land Kärnten - Zuschuss zum Rad- und Gehwegkonzept
0310 457040 [3]	Örtliches Entwicklungskonzept - Informationsmaterial
0310 457050 [4]	Mobilitätskonzept - Informationsmaterial
0310 700040 [5]	Örtliches Entwicklungskonzept - Miete
0310 700050 [6]	Mobilitätskonzept - Miet- und Pachtaufwand
0310 728000 [7]	Plakatierungskosten, Entwicklungskonzepte, Studien, Gutachten, Aufziehen von Plänen, Dienstleistungen
0310 728010 [8]	Verkehrszählungen, Projekte, Konzepte, Studien, Gutachten
0310 728020 [9]	Planungskosten, Teilkonzepte, Studien, Projekte Grüngestaltung, Nachverdichtung
0310 728040 [10]	Örtliches Entwicklungskonzept - Dienstleistungen und Veranstaltungen, Grünbuch - Fachkonzept-Erarbeitung
0310 728050 [11]	Mobilitätskonzept - Dienstleistungen, Veranstaltungen, Digitalisierung

0310 728100 [12] Verkehrsplanung - Projekte, Verkehrslichtsignalanlagen VLSA Projekte, Verkehrsprojekt Grüne Allee

0310 042010 [13] Digitalisierung Verkehrszählung

UA 032	Vermessungsamt	Voranschlag 2026	Voranschlag 2025	Ergebnis 2024	Voranschlag 2026	Voranschlag 2025	Ergebnis 2024	BWST	S/D
		Ergebnisvoranschlag			Finanzierungsvoranschlag				
SA 0 / SA 1	(0) Nettoergebnis (21 - 22) / Saldo (1) Geldfluss aus der operativen Gebarung (31 - 32)	-829 500	-836 800	-802 939,25	-800 800	-789 100	-756 607,39		
SA 00	Nettoergebnis nach Zuweisung und Entnahmen von Haushaltsrücklagen (SA 0 +/- SU 23)	-828 000	-836 800	-802 939,25					
SA 2	Saldo (2) Geldfluss aus der investiven Gebarung (33 - 34)				-71 500	-1 000	-126 097,33		
SA 3	Saldo (3) Nettofinanzierungssaldo (SA 1 + SA 2)				-872 300	-790 100	-882 704,72		
SA 4	Saldo (4) Geldfluss aus der Finanzierungstätigkeit (35 - 36)				63 200	-5 700	9 971,40		
SA 5	Saldo (5) Geldfluss aus der voranschlagswirksamen Gebarung (SA 3 + SA 4)				-809 100	-795 800	-872 733,32		

Ansatz 0320		Vermessungsamt	Voranschlag 2026	Voranschlag 2025	Ergebnis 2024	Voranschlag 2026	Voranschlag 2025	Ergebnis 2024	BWST	S/D	
Konto			Ergebnisvoranschlag			Finanzierungsvoranschlag					
Operative Gebarung											
	0320	813000	Erträge aus der Auflösung von Investitionszuschüssen (Kapitaltransfers)	37 400	0	12 500,00			3BE		
	0320	816100	Kostenbeiträge (-Ersätze) für sonstige Leistungen [7]	69 000	69 000	42 920,54	69 000	69 000	7 229,06	2VG	
	0320	816119	Kostenbeiträge (-Ersätze) - intern - Vermessung	152 000	152 000	152 000,00	152 000	152 000	152 000,00	2VG	
	0320	817210	Erträge aus der Auflösung von sonstigen Rückstellungen - nicht konsumierte Gleitzeit	0	0	20,80				3BE	
	0320	817500	Erträge aus der Auflösung von sonstigen Rückstellungen - Jubiläumszuwendungen	0	4 800	0,00				3BE	
SU 21 / SU 31		Summe Erträge / Einzahlungen operative Gebarung		258 400	225 800	207 441,34	221 000	221 000	159 229,06		
	0320	400000	Geringwertige Wirtschaftsgüter (GWG)	500	400	606,44	500	400	244,23	2VG	140
	0320	400009	Geringwertige Wirtschaftsgüter - intern - Zentraler Service	100	100	29,09	100	100	29,09	M3R	9958
	0320	452000	Treibstoffe	600	600	613,65	600	600	613,65	2VG	140
	0320	456009	Schreib-, Zeichen- und sonstige Büromittel - intern - Zentraler Service	300	300	153,90	300	300	153,90	M3R	9958
	0320	457000	Druckwerke	100	100	27,00	100	100	27,00	2VG	140
	0320	459000	Sonstige Verbrauchsgüter	1 200	1 200	19,69	1 200	1 200	19,69	2VG	140
	0320	459009	Sonstige Verbrauchsgüter - intern - Zentraler Service	100	100	2,56	100	100	2,56	M3R	9958
	0320	500000	Geldbezüge, Beamte AV	182 100	172 300	161 878,65	182 100	172 300	163 194,29	M1HRL	9940
	0320	510000	Geldbezüge, Vertragsbedienstete AV	442 200	473 900	416 917,65	442 200	473 900	416 917,65	M1HRL	9940
	0320	520000	Geldbezüge, Angestellte ganzjährig beschäftigt	22 700	13 700	3 789,92	22 700	13 700	3 789,92	M1HRL	9940
	0320	563000	Sonstige Aufwandsentschädigungen	7 200	2 100	3 116,98	7 200	2 100	3 116,98	M1HRL	9940
	0320	565000	Mehrleistungsvergütungen	800	0	0,00	800	0	0,00	M1HRL	9940
	0320	566000	Zuwendungen aus Anlass von Dienstjubiläen	0	9 600	0,00	0	9 600	0,00	M1HRL	9940
	0320	569000	Sonstige Nebengebühren	26 600	26 700	23 302,94	26 600	26 700	23 352,51	M1HRL	9940

Ansatz 0320			Vermessungsamt	Voranschlag 2026	Voranschlag 2025	Ergebnis 2024	Voranschlag 2026	Voranschlag 2025	Ergebnis 2024	BWST	S/D
Konto				Ergebnisvoranschlag			Finanzierungsvoranschlag				
	0320	580000	DGB zum Ausgleichsfonds für Familienbeihilfen	19 000	22 200	19 094,75	19 000	22 200	19 115,95	M1HRL	9940
	0320	581000	Dienstgeberbeiträge zur Alterssicherung	59 300	61 000	52 532,51	59 300	61 000	52 532,51	M1HRL	9940
	0320	581010	Dienstgeberbeiträge zur Alterssicherung - Betriebspension	6 200	6 400	5 905,40	6 200	6 400	5 905,40	M1HRL	9940
	0320	582000	Sonstige DGB zur sozialen Sicherheit	52 600	53 900	47 452,09	52 600	53 900	47 525,01	M1HRL	9940
	0320	591000	Dotierung von Rückstellungen für Abfertigungen	2 900	2 800	9 343,11				3BE	9944
	0320	592000	Dotierung von Rückstellungen für Jubiläumszuwendungen	7 200	0	35 722,22				3BE	9944
	0320	593000	Dotierung von Rückstellungen für nicht konsumierte Urlaube	9 400	1 600	8 500,03				3BE	9944
	0320	593100	Dotierung von Rückstellungen f ür nicht konsumierte Gleitzeit	0	1 400	0,00				3BE	9944
	0320	617000	Instandhaltung von Fahrzeugen	1 500	1 500	836,50	1 500	1 500	3 112,37	2VG	140
	0320	618000	Instandhaltung von sonstigen Anlagen	3 000	3 000	2 388,91	3 000	3 000	2 388,91	2VG	140
	0320	618260	Instandhaltung von sonstigen Anlagen - 5F	200	100	5,90	200	100	5,90	4F	9964
	0320	631700	Telekommunikationsdienste - M2IT	800	800	938,87	800	800	938,87	M2IT	9947
	0320	650000	Zinsen für Finanzschulden - in Euro	2 100	2 300	92,31	2 100	2 300	92,31	GG3D	9943
	0320	670000	Versicherungen	1 000	1 000	1 356,07	1 000	1 000	1 356,07	GG3V	9950
	0320	680100	Planmäßige Abschreibung - Immaterielle Vermögensswerte	25 000	25 000	21 725,91				3BE	9969
	0320	680700	Planmäßige Abschreibung - Amts-, Betriebs- und Geschäftsausstattung	21 600	21 700	21 719,20				3BE	9969
	0320	700000	Miet- und Pachtaufwand	1 100	1 100	1 056,40	1 100	1 100	1 056,40	2VG	140
	0320	710000	Öffentliche Abgaben, ohne Gebühren gem. FAG	10 000	10 000	11 976,75	10 000	10 000	11 483,49	2VG	140
	0320	710020	Öffentliche Abgaben, ohne Gebühren gem. FAG	600	600	466,44	600	600	466,44	GG3V	9950
	0320	728000	Entgelte für sonstige Leistungen [2]	25 000	39 000	43 366,76	25 000	39 000	42 953,36	2VG	140
	0320	728009	Entgelte für sonstige Leistungen - intern - Wirtschaftshof	1 000	1 000	211,60	1 000	1 000	211,60	2VG	
	0320	728219	Entgelte für sonstige Leistungen - intern - Druckerei	100	100	0,00	100	100	0,00	M2IT	9955
	0320	728509	Entgelte für sonstige Leistungen - intern - EDV	152 200	103 500	113 463,39	152 200	103 500	113 463,39	M2IT	9955
	0320	728709	Entgelte für sonstige Leistungen - intern - Telefonanlage	1 600	1 500	1 767,00	1 600	1 500	1 767,00	M2IT	9957
SU 22 / SU 32			Summe Aufwendungen / Auszahlungen operative Gebarung	1 087 900	1 062 600	1 010 380,59	1 021 800	1 010 100	915 836,45		
SA 0 / SA 1			(0) Nettoergebnis (21 - 22) / Saldo (1) Geldfluss aus der operativen Gebarung (31 - 32)	-829 500	-836 800	-802 939,25	-800 800	-789 100	-756 607,39		
	0320	895122	Rücklage (Kap.R.) - Kapitalrücklage Kelag	1 500	0	0,00				GG3K	
SA01			Saldo (01) Haushaltsrücklagen (230 - 240)	1 500	0	0,00					
SA 00			Nettoergebnis nach Zuweisung und Entnahmen von Haushaltsrücklagen (SA 0 +/- SU 23)	-828 000	-836 800	-802 939,25					
Investive Gebarung											
	0320	300011	Kapitaltransfers von Bund, Bundesfonds u. -kammern				0	0	100 000,00	2VG	
SU 33			Summe Einzahlungen investive Gebarung				0	0	100 000,00		
	0320	042010	Amts-, Betriebs- und Geschäftsausstattung [3]				1 500	0	79 740,00	2VG	
	0320	042220	Amts-, Betriebs- und Geschäftsausstattung				0	1 000	176,83	2HL	9973
	0320	070000	Aktivierungsfähige Rechte [4]				70 000	0	32 420,50	2VG	
	0320	070300	Aktivierungsfähige Rechte (immaterielle Vermögenswerte)				0	0	113 760,00	M2IT	
SU 34			Summe Auszahlungen investive Gebarung				71 500	1 000	226 097,33		
SA 2			Saldo (2) Geldfluss aus der investiven Gebarung (33 - 34)				-71 500	-1 000	-126 097,33		

Ansatz 0320	Vermessungsamt	Voranschlag 2026	Voranschlag 2025	Ergebnis 2024	Voranschlag 2026	Voranschlag 2025	Ergebnis 2024	BWST	S/D
Konto		Ergebnisvoranschlag			Finanzierungsvoranschlag				
SA 3	Saldo (3) Nettofinanzierungssaldo (SA 1 + SA 2)				-872 300	-790 100	-882 704,72		
Finanzierungstätigkeit									
0320 346100	Investitionsdarlehen von Finanzunternehmen				70 000	1 000	12 160,50	GG3D	
SU 35	Summe Einzahlungen aus der Finanzierungstätigkeit				70 000	1 000	12 160,50		
0320 346100	Investitionsdarlehen (Tilgung) - Finanzunternehmen				6 800	6 700	2 189,10	GG3D	9943
SU 36	Summe Auszahlungen aus der Finanzierungstätigkeit				6 800	6 700	2 189,10		
SA 4	Saldo (4) Geldfluss aus der Finanzierungstätigkeit (35 - 36)				63 200	-5 700	9 971,40		
SA 5	Saldo (5) Geldfluss aus der voranschlagswirksamen Gebarung (SA 3 + SA 4)				-809 100	-795 800	-872 733,32		

Erläuterungen:

0320 816100 [1]	Vermessungsdienstleistungen
0320 728000 [2]	3D Stadtmodell - Virtuelle Stadt Villach - Dienstleistung, ÖBB - Bearbeitungsgebühr, GIS - Beratungskosten
0320 042010 [3]	Amtsausstattung - Totalstation - Zubehör
0320 070000 [4]	Software-Umstellung VertiGIS Studio

UA 033	Hochbauamt	Voranschlag 2026	Voranschlag 2025	Ergebnis 2024	Voranschlag 2026	Voranschlag 2025	Ergebnis 2024	BWST	S/D
		Ergebnisvoranschlag			Finanzierungsvoranschlag				
SA 0 / SA 1	(0) Nettoergebnis (21 - 22) / Saldo (1) Geldfluss aus der operativen Gebarung (31 - 32)	-1 661 200	-1 761 600	-1 461 189,72	-1 657 700	-1 729 200	-1 451 051,07		
SA 00	Nettoergebnis nach Zuweisung und Entnahmen von Haushaltsrücklagen (SA 0 +/- SU 23)	-1 661 200	-1 756 300	-1 461 189,72					
SA 2	Saldo (2) Geldfluss aus der investiven Gebarung (33 - 34)				0	-5 300	0,00		
SA 3	Saldo (3) Nettofinanzierungssaldo (SA 1 + SA 2)				-1 657 700	-1 734 500	-1 451 051,07		
SA 4	Saldo (4) Geldfluss aus der Finanzierungstätigkeit (35 - 36)				0	0	-4 317,47		
SA 5	Saldo (5) Geldfluss aus der voranschlagswirksamen Gebarung (SA 3 + SA 4)				-1 657 700	-1 734 500	-1 455 368,54		

Ansatz 0330		Hochbauamt	Voranschlag 2026	Voranschlag 2025	Ergebnis 2024	Voranschlag 2026	Voranschlag 2025	Ergebnis 2024	BWST	S/D
Konto			Ergebnisvoranschlag			Finanzierungsvoranschlag				
Operative Gebarung										
	0330 816000	Kostenbeiträge (-Ersätze) für sonstige Leistungen [1]	2 300	2 300	1 974,08	2 300	2 300	2 037,76	2HL	
	0330 816009	Kostenbeiträge (-Ersätze) für sonstige Leistungen - intern	1 700	1 700	684,56	1 700	1 700	636,80	2HL	
	0330 816109	Kostenbeiträge (-Ersätze) für für sonstige Leistungen - intern 1.0290.720009	10 200	9 700	9 700,00	10 200	9 700	9 700,00	2HL	
	0330 817200	Erträge aus der Auflösung von sonstigen Rückstellungen - nicht konsumierte Urlaube	10 300	0	9 322,55				3BE	
	0330 817210	Erträge aus der Auflösung von sonstigen Rückstellungen - nicht konsumierte Gleitzeit	5 000	0	4 550,17				3BE	

Ansatz 0330		Hochbauamt	Voranschlag 2026	Voranschlag 2025	Ergebnis 2024	Voranschlag 2026	Voranschlag 2025	Ergebnis 2024	BWST	S/D
Konto			Ergebnisvoranschlag			Finanzierungsvoranschlag				
SU 21 / SU 31		Summe Erträge / Einzahlungen operative Gebarung	29 500	13 700	26 231,36	14 200	13 700	12 374,56		
	0330 400000	Geringwertige Wirtschaftsgüter (GWG)	1 000	1 800	184,19	1 000	1 800	184,19	2HL	158
	0330 400009	Geringwertige Wirtschaftsgüter - intern - Zentraler Service	100	100	31,90	100	100	31,90	M3R	9958
	0330 456000	Schreib-, Zeichen- und sonstige Büromittel	100	100	70,95	100	100	-7,88	2HL	158
	0330 456009	Schreib-, Zeichen- und sonstige Büromittel - intern - Zentraler Service	800	800	458,48	800	800	458,48	M3R	9958
	0330 457000	Druckwerke	0	200	286,00	0	200	286,00	2HL	
	0330 459000	Sonstige Verbrauchsgüter	100	100	0,00	100	100	0,00	2HL	158
	0330 459009	Sonstige Verbrauchsgüter - intern - Zentraler Service	100	100	84,82	100	100	84,82	M3R	9958
	0330 500000	Geldbezüge, Beamte AV	78 700	78 100	74 189,54	78 700	78 100	74 731,40	M1HRL	9940
	0330 510000	Geldbezüge, Vertragsbedienstete AV	994 300	1 061 600	864 910,56	994 300	1 061 600	864 910,56	M1HRL	9940
	0330 511000	Geldbezüge, Vertragsbedienstete HV	42 200	41 400	39 651,60	42 200	41 400	39 651,60	M1HRL	9940
	0330 522000	Geldbezüge, Angestellte nicht ganzjährig beschäftigt	0	0	2 248,95	0	0	2 248,95	M1HRL	9940
	0330 563000	Sonstige Aufwandsentschädigungen	4 100	4 100	4 167,17	4 100	4 100	4 167,17	M1HRL	9940
	0330 565000	Mehrleistungsvergütungen	25 400	33 900	31 865,61	25 400	33 900	31 017,25	M1HRL	9940
	0330 569000	Sonstige Nebengebühren	71 200	73 100	66 275,30	71 200	73 100	66 344,05	M1HRL	9940
	0330 580000	DGB zum Ausgleichsfonds für Familienbeihilfen	36 100	40 700	32 562,50	36 100	40 700	32 562,50	M1HRL	9940
	0330 581000	Dienstgeberbeiträge zur Alterssicherung	134 000	140 600	114 188,74	134 000	140 600	114 188,74	M1HRL	9940
	0330 581010	Dienstgeberbeiträge zur Alterssicherung - Betriebspension	11 000	11 100	10 332,59	11 000	11 100	10 332,59	M1HRL	9940
	0330 582000	Sonstige DGB zur sozialen Sicherheit	107 400	112 500	92 131,50	107 400	112 500	92 129,85	M1HRL	9940
	0330 588000	Kommunalsteuer	5 800	6 200	4 786,66	5 800	6 200	4 786,66	M1HRL	9940
	0330 591000	Dotierung von Rückstellungen für Abfertigungen	3 100	2 200	8 420,48				3BE	9944
	0330 592000	Dotierung von Rückstellungen für Jubiläumszuwendungen	8 900	8 700	8 109,96				3BE	9944
	0330 593000	Dotierung von Rückstellungen für nicht konsumierte Urlaube	0	5 400	0,00				3BE	9944
	0330 593100	Dotierung von Rückstellungen für nicht konsumierte Gleitzeit	0	9 000	0,00				3BE	9944
	0330 618000	Instandhaltung von sonstigen Anlagen	200	200	775,44	200	200	775,44	2HL	158
	0330 631700	Telekommunikationsdienste - M2IT	2 300	2 200	2 198,06	2 300	2 200	2 198,06	M2IT	9947
	0330 650000	Zinsen für Finanzschulden - in Euro	0	0	2 228,50	0	0	2 228,50	GG3D	9943
	0330 670000	Versicherungen	27 900	16 400	12 079,77	27 900	16 400	12 079,77	GG3V	9950
	0330 680600	Planmäßige Abschreibung - Technische Anlagen, Fahrzeuge und Maschinen	400	0	0,00				3BE	9969
	0330 680700	Planmäßige Abschreibung - Amts-, Betriebs- und Geschäftsausstattung	6 400	7 100	7 146,78				3BE	9969
	0330 728000	Entgelte für sonstige Leistungen	24 200	23 700	18 346,49	24 200	23 700	18 346,49	2HL	158
	0330 728009	Entgelte für sonstige Leistungen - intern - Wirtschaftshof	1 800	1 800	0,00	1 800	1 800	0,00	2HL	
	0330 728119	Entgelte für sonstige Leistungen - intern - Vermessung	5 500	5 500	5 500,00	5 500	5 500	5 500,00	2VG	9960
	0330 728219	Entgelte für sonstige Leistungen - intern - Druckerei	100	100	222,64	100	100	222,64	M2IT	9955
	0330 728509	Entgelte für sonstige Leistungen - intern - EDV	93 900	82 800	72 882,72	93 900	82 800	72 882,72	M2IT	9955
	0330 728520	Entgelte für sonstige Leistungen - Personalüberlassung	0	0	7 381,18	0	0	7 381,18	M1HR	9976
	0330 728709	Entgelte für sonstige Leistungen - intern - Telefonanlage	3 600	3 700	3 702,00	3 600	3 700	3 702,00	M2IT	9957
SU 22 / SU 32		Summe Aufwendungen / Auszahlungen operative Gebarung	1 690 700	1 775 300	1 487 421,08	1 671 900	1 742 900	1 463 425,63		

Ansatz 0330	Hochbauamt	Voranschlag 2026	Voranschlag 2025	Ergebnis 2024	Voranschlag 2026	Voranschlag 2025	Ergebnis 2024	BWST	S/D
Konto		Ergebnisvoranschlag			Finanzierungsvoranschlag				
SA 0 / SA 1	(0) Nettoergebnis (21 - 22) / Saldo (1) Geldfluss aus der operativen Gebarung (31 - 32)	-1 661 200	-1 761 600	-1 461 189,72	-1 657 700	-1 729 200	-1 451 051,07		
0330 895102	Rücklage (Kap.R.) - Kapitalrücklage	0	5 300	0,00				GG3K	
SA01	Saldo (01) Haushaltsrücklagen (230 - 240)	0	5 300	0,00					
SA 00	Nettoergebnis nach Zuweisung und Entnahmen von Haushaltsrücklagen (SA 0 +/- SU 23)	-1 661 200	-1 756 300	-1 461 189,72					
Investive Gebarung									
SU 33	Summe Einzahlungen investive Gebarung				0	0	0,00		
0330 040000	Fahrzeuge				0	5 300	0,00	2HL	
SU 34	Summe Auszahlungen investive Gebarung				0	5 300	0,00		
SA 2	Saldo (2) Geldfluss aus der investiven Gebarung (33 - 34)				0	-5 300	0,00		
SA 3	Saldo (3) Nettofinanzierungssaldo (SA 1 + SA 2)				-1 657 700	-1 734 500	-1 451 051,07		
Finanzierungstätigkeit									
SU 35	Summe Einzahlungen aus der Finanzierungstätigkeit				0	0	0,00		
0330 346100	Investitionsdarlehen von Finan zunternehmen				0	0	4 317,47	GG3D	
SU 36	Summe Auszahlungen aus der Finanzierungstätigkeit				0	0	4 317,47		
SA 4	Saldo (4) Geldfluss aus der Finanzierungstätigkeit (35 - 36)				0	0	-4 317,47		
SA 5	Saldo (5) Geldfluss aus der voranschlagswirksamen Gebarung (SA 3 + SA 4)				-1 657 700	-1 734 500	-1 455 368,54		

Erläuterungen:

0330 816000 [1] Unternehmen Wohn-und Geschäftsgebäude - Heizwart-Kosten

UA 034	Tiefbauamt	Voranschlag 2026	Voranschlag 2025	Ergebnis 2024	Voranschlag 2026	Voranschlag 2025	Ergebnis 2024	BWST	S/D
		Ergebnisvoranschlag			Finanzierungsvoranschlag				
SA 0 / SA 1	(0) Nettoergebnis (21 - 22) / Saldo (1) Geldfluss aus der operativen Gebarung (31 - 32)	-1 188 700	-1 837 900	-1 771 783,61	-1 174 700	-1 834 200	-1 712 185,98		
SA 00	Nettoergebnis nach Zuweisung und Entnahmen von Haushaltsrücklagen (SA 0 +/- SU 23)	-1 188 700	-1 837 900	-1 771 783,61					
SA 2	Saldo (2) Geldfluss aus der investiven Gebarung (33 - 34)				0	0	-357,84		
SA 3	Saldo (3) Nettofinanzierungssaldo (SA 1 + SA 2)				-1 174 700	-1 834 200	-1 712 543,82		
SA 4	Saldo (4) Geldfluss aus der Finanzierungstätigkeit (35 - 36)				0	0	0,00		
SA 5	Saldo (5) Geldfluss aus der voranschlagswirksamen Gebarung (SA 3 + SA 4)				-1 174 700	-1 834 200	-1 712 543,82		

Ansatz 0340	Tiefbauamt	Voranschlag 2026	Voranschlag 2025	Ergebnis 2024	Voranschlag 2026	Voranschlag 2025	Ergebnis 2024	BWST	S/D
-------------	------------	---------------------	---------------------	------------------	---------------------	---------------------	------------------	------	-----

Ansatz 0340		Tiefbauamt	Voranschlag 2026	Voranschlag 2025	Ergebnis 2024	Voranschlag 2026	Voranschlag 2025	Ergebnis 2024	BWST	S/D
Konto			Ergebnisvoranschlag			Finanzierungsvoranschlag				
Operative Gebarung										
	0340 817500	Erträge aus der Auflösung von sonstigen Rückstellungen - Jubiläumsszuwendungen	0	16 000	0,00				3BE	
SU 21 / SU 31		Summe Erträge / Einzahlungen operative Gebarung	0	16 000	0,00	0	0	0,00		
	0340 400000	Geringwertige Wirtschaftsgüter (GWG)	1 200	1 700	1 077,07	1 200	1 700	1 077,07	2T	261
	0340 400009	Geringwertige Wirtschaftsgüter - intern - Zentraler Service	100	100	14,83	100	100	14,83	M3R	9958
	0340 413400	Handelswaren zur unentgeltlichen Weitergabe	500	500	2 897,80	500	500	2 897,80	2T	261
	0340 455000	Chemische und sonstige artverwandte Mittel	200	200	0,00	200	200	0,00	2T	261
	0340 456009	Schreib-, Zeichen- und sonstige Büromittel - intern - Zentraler Service	700	600	613,44	700	600	613,44	M3R	9958
	0340 457000	Druckwerke	500	500	763,00	500	500	763,00	2T	261
	0340 457009	Druckwerke - intern - Zentraler Service	0	0	16,20	0	0	16,20	M3R	9958
	0340 459000	Sonstige Verbrauchsgüter	100	500	0,00	100	500	0,00	2T	261
	0340 459009	Sonstige Verbrauchsgüter - intern - Zentraler Service	100	100	0,00	100	100	0,00	M3R	9958
	0340 500000	Geldbezüge, Beamte AV	332 600	416 300	401 116,45	332 600	416 300	402 138,76	M1HRL	9940
	0340 510000	Geldbezüge, Vertragsbedienstete AV	498 500	929 200	865 949,36	498 500	929 200	865 949,36	M1HRL	9940
	0340 522000	Geldbezüge, Angestellte nicht ganzjährig beschäftigt	0	0	963,83	0	0	963,83	M1HRL	9940
	0340 563000	Sonstige Aufwandsentschädigungen	3 100	3 100	2 786,53	3 100	3 100	2 786,53	M1HRL	9940
	0340 565000	Mehrleistungsvergütungen	19 100	23 900	27 091,42	19 100	23 900	27 224,33	M1HRL	9940
	0340 566000	Zuwendungen aus Anlass von Dienstjubiläen	23 700	27 100	0,00	23 700	27 100	0,00	M1HRL	9940
	0340 569000	Sonstige Nebengebühren	50 100	64 500	61 776,78	50 100	64 500	61 867,22	M1HRL	9940
	0340 580000	DGB zum Ausgleichsfonds für Familienbeihilfen	24 000	48 800	49 750,48	24 000	48 800	49 585,50	M1HRL	9940
	0340 581000	Dienstgeberbeiträge zur Alterssicherung	69 800	124 100	114 747,87	69 800	124 100	114 747,87	M1HRL	9940
	0340 581010	Dienstgeberbeiträge zur Alterssicherung - Betriebspension	6 500	8 100	8 266,87	6 500	8 100	8 266,87	M1HRL	9940
	0340 582000	Sonstige DGB zur sozialen Sicherheit	69 300	115 500	107 872,78	69 300	115 500	107 996,90	M1HRL	9940
	0340 591000	Dotierung von Rückstellungen für Abfertigungen	1 500	1 400	6 186,42				3BE	9944
	0340 592000	Dotierung von Rückstellungen für Jubiläumsszuwendungen	1 000	0	44 642,29				3BE	9944
	0340 593000	Dotierung von Rückstellungen für nicht konsumierte Urlaube	11 100	11 700	10 053,95				3BE	9944
	0340 593100	Dotierung von Rückstellungen für nicht konsumierte Gleitzeit	100	6 200	109,78				3BE	9944
	0340 631700	Telekommunikationsdienste - M2IT	1 600	1 500	1 652,39	1 600	1 500	1 652,39	M2IT	9947
	0340 680700	Planmäßige Abschreibung - Amts-, Betriebs- und Geschäftsausstattung	300	400	478,79				3BE	9969
	0340 700000	Miet- und Pachtaufwand	100	100	168,90	100	100	168,90	2T	261
	0340 710000	Öffentliche Abgaben, ohne Gebühren gem. FAG	200	200	364,40	200	200	820,90	2T	261
	0340 728000	Entgelte für sonstige Leistungen [1]	5 000	7 600	2 530,89	5 000	7 600	2 743,19	2T	261
	0340 728009	Entgelte für sonstige Leistungen - intern - Wirtschaftshof	500	500	173,40	500	500	173,40	2T	
	0340 728219	Entgelte für sonstige Leistungen - intern - Druckerei	400	200	141,67	400	200	141,67	M2IT	9955
	0340 728509	Entgelte für sonstige Leistungen - intern - EDV	64 500	56 900	56 963,02	64 500	56 900	56 963,02	M2IT	9955
	0340 728709	Entgelte für sonstige Leistungen - intern - Telefonanlage	2 300	2 400	2 613,00	2 300	2 400	2 613,00	M2IT	9957
SU 22 / SU 32		Summe Aufwendungen / Auszahlungen operative Gebarung	1 188 700	1 853 900	1 771 783,61	1 174 700	1 834 200	1 712 185,98		

Ansatz 0340	Tiefbauamt	Voranschlag 2026	Voranschlag 2025	Ergebnis 2024	Voranschlag 2026	Voranschlag 2025	Ergebnis 2024	BWST	S/D
Konto		Ergebnisvoranschlag			Finanzierungsvoranschlag				
SA 0 / SA 1	(0) Nettoergebnis (21 - 22) / Saldo (1) Geldfluss aus der operativen Gebarung (31 - 32)	-1 188 700	-1 837 900	-1 771 783,61	-1 174 700	-1 834 200	-1 712 185,98		
SA01	Saldo (01) Haushaltsrücklagen (230 - 240)	0	0	0,00					
SA 00	Nettoergebnis nach Zuweisung und Entnahmen von Haushaltsrücklagen (SA 0 +/- SU 23)	-1 188 700	-1 837 900	-1 771 783,61					
Investive Gebarung									
SU 33	Summe Einzahlungen investive Gebarung				0	0	0,00		
0340 042220	Amts-, Betriebs- und Geschäftsausstattung				0	0	357,84	2HL	9973
SU 34	Summe Auszahlungen investive Gebarung				0	0	357,84		
SA 2	Saldo (2) Geldfluss aus der investiven Gebarung (33 - 34)				0	0	-357,84		
SA 3	Saldo (3) Nettofinanzierungssaldo (SA 1 + SA 2)				-1 174 700	-1 834 200	-1 712 543,82		
Finanzierungstätigkeit									
SU 35	Summe Einzahlungen aus der Finanzierungstätigkeit				0	0	0,00		
SU 36	Summe Auszahlungen aus der Finanzierungstätigkeit				0	0	0,00		
SA 4	Saldo (4) Geldfluss aus der Finanzierungstätigkeit (35 - 36)				0	0	0,00		
SA 5	Saldo (5) Geldfluss aus der voranschlagswirksamen Gebarung (SA 3 + SA 4)				-1 174 700	-1 834 200	-1 712 543,82		

Erläuterungen:

0340 728000 [1] Aufwendungen für Veranstaltungen (wie z.B. Honorare, Konsumationen), Inserate, Dienstleistungen

A 06	Sonstige Maßnahmen	Voranschlag 2026	Voranschlag 2025	Ergebnis 2024	Voranschlag 2026	Voranschlag 2025	Ergebnis 2024	BWST	S/D
		Ergebnisvoranschlag			Finanzierungsvoranschlag				
SA 0 / SA 1	(0) Nettoergebnis (21 - 22) / Saldo (1) Geldfluss aus der operativen Gebarung (31 - 32)	-303 800	-311 200	-273 643,56	-298 500	-304 900	-252 439,28		
SA 00	Nettoergebnis nach Zuweisung und Entnahmen von Haushaltsrücklagen (SA 0 +/- SU 23)	-303 800	-311 200	-273 643,56					
SA 2	Saldo (2) Geldfluss aus der investiven Gebarung (33 - 34)				-1 600	-1 600	-108 000,00		
SA 3	Saldo (3) Nettofinanzierungssaldo (SA 1 + SA 2)				-300 100	-306 500	-360 439,28		
SA 4	Saldo (4) Geldfluss aus der Finanzierungstätigkeit (35 - 36)				-4 300	-4 300	-4 258,68		
SA 5	Saldo (5) Geldfluss aus der voranschlagswirksamen Gebarung (SA 3 + SA 4)				-304 400	-310 800	-364 697,96		

UA 060	Beiträge an Verbände, Vereine oder sonstige Organisationen	Voranschlag 2026	Voranschlag 2025	Ergebnis 2024	Voranschlag 2026	Voranschlag 2025	Ergebnis 2024	BWST	S/D
		Ergebnisvoranschlag			Finanzierungsvoranschlag				
SA 0 / SA 1	(0) Nettoergebnis (21 - 22) / Saldo (1) Geldfluss aus der operativen Gebarung (31 - 32)	-137 200	-136 000	-131 296,58	-137 100	-135 900	-189 731,58		
SA 00	Nettoergebnis nach Zuweisung und Entnahmen von Haushaltsrücklagen (SA 0 +/- SU 23)	-137 200	-136 000	-131 296,58					
SA 2	Saldo (2) Geldfluss aus der investiven Gebarung (33 - 34)				-100	-100	0,00		
SA 3	Saldo (3) Nettofinanzierungssaldo (SA 1 + SA 2)				-137 200	-136 000	-189 731,58		
SA 4	Saldo (4) Geldfluss aus der Finanzierungstätigkeit (35 - 36)				0	0	0,00		
SA 5	Saldo (5) Geldfluss aus der voranschlagswirksamen Gebarung (SA 3 + SA 4)				-137 200	-136 000	-189 731,58		

Ansatz 0600		Beiträge an Verbände, Vereine oder sonstige Organisationen	Voranschlag 2026	Voranschlag 2025	Ergebnis 2024	Voranschlag 2026	Voranschlag 2025	Ergebnis 2024	BWST	S/D
Konto			Ergebnisvoranschlag			Finanzierungsvoranschlag				
Operative Gebarung										
	0600 861101	Transfers von Ländern, Landesfonds u. -kammern - BZ	110 000	110 000	0,00	110 000	110 000	0,00	GG3	
SU 21 / SU 31		Summe Erträge / Einzahlungen operative Gebarung	110 000	110 000	0,00	110 000	110 000	0,00		
	0600 726000	Mitgliedsbeiträge an Institutionen [1]	137 000	135 800	131 296,58	137 000	135 800	189 731,58	MD	9959
	0600 757000	Transfers an private Organisationen ohne Erwerbszweck [2]	110 100	110 100	0,00	110 100	110 100	0,00	MD	363
	0600 777000	Kapitaltransfers an private Organisationen ohne Erwerbszweck	100	100	0,00				MD	363
SU 22 / SU 32		Summe Aufwendungen / Auszahlungen operative Gebarung	247 200	246 000	131 296,58	247 100	245 900	189 731,58		
SA 0 / SA 1		(0) Nettoergebnis (21 - 22) / Saldo (1) Geldfluss aus der operativen Gebarung (31 - 32)	-137 200	-136 000	-131 296,58	-137 100	-135 900	-189 731,58		
SA01		Saldo (01) Haushaltsrücklagen (230 - 240)	0	0	0,00					
SA 00		Nettoergebnis nach Zuweisung und Entnahmen von Haushaltsrücklagen (SA 0 +/- SU 23)	-137 200	-136 000	-131 296,58					
Investive Gebarung										
SU 33		Summe Einzahlungen investive Gebarung				0	0	0,00		
	0600 777000	Kapitaltransfers an private Organisationen ohne Erwerbszweck				100	100	0,00	MD	363
SU 34		Summe Auszahlungen investive Gebarung				100	100	0,00		
SA 2		Saldo (2) Geldfluss aus der investiven Gebarung (33 - 34)				-100	-100	0,00		
SA 3		Saldo (3) Nettofinanzierungssaldo (SA 1 + SA 2)				-137 200	-136 000	-189 731,58		
Finanzierungstätigkeit										
SU 35		Summe Einzahlungen aus der Finanzierungstätigkeit				0	0	0,00		
SU 36		Summe Auszahlungen aus der Finanzierungstätigkeit				0	0	0,00		
SA 4		Saldo (4) Geldfluss aus der Finanzierungstätigkeit (35 - 36)				0	0	0,00		
SA 5		Saldo (5) Geldfluss aus der voranschlagswirksamen Gebarung (SA 3 + SA 4)				-137 200	-136 000	-189 731,58		

Erläuterungen:

0600 726000 [1] Mitgliedsbeiträge für Mitgliedschaften der Stadt Villach

0600 757000 [2] Österreichischer Städtebund - Beitragsleistungen der Stadt für lfd. Aufwendungen, Verein Zentralraum Kärnten

UA 061	Sonstige Subventionen	Voranschlag 2026	Voranschlag 2025	Ergebnis 2024	Voranschlag 2026	Voranschlag 2025	Ergebnis 2024	BWST	S/D
		Ergebnisvoranschlag			Finanzierungsvoranschlag				
SA 0 / SA 1	(0) Nettoergebnis (21 - 22) / Saldo (1) Geldfluss aus der operativen Gebarung (31 - 32)	-46 500	-56 800	-41 450,00	-45 000	-55 300	31 350,00		
SA 00	Nettoergebnis nach Zuweisung und Entnahmen von Haushaltsrücklagen (SA 0 +/- SU 23)	-46 500	-56 800	-41 450,00					
SA 2	Saldo (2) Geldfluss aus der investiven Gebarung (33 - 34)				-1 500	-1 500	-108 000,00		
SA 3	Saldo (3) Nettofinanzierungssaldo (SA 1 + SA 2)				-46 500	-56 800	-76 650,00		
SA 4	Saldo (4) Geldfluss aus der Finanzierungstätigkeit (35 - 36)				0	0	0,00		
SA 5	Saldo (5) Geldfluss aus der voranschlagswirksamen Gebarung (SA 3 + SA 4)				-46 500	-56 800	-76 650,00		

Ansatz 0610		Sonstige Subventionen	Voranschlag 2026	Voranschlag 2025	Ergebnis 2024	Voranschlag 2026	Voranschlag 2025	Ergebnis 2024	BWST	S/D	
Konto			Ergebnisvoranschlag			Finanzierungsvoranschlag					
Operative Gebarung											
	0610 861101	Transfers von Ländern, Landesfonds u. -kammern - BZ	0	0	70 000,00	0	0	70 000,00	GG3		
SU 21 / SU 31		Summe Erträge / Einzahlungen operative Gebarung	0	0	70 000,00	0	0	70 000,00			
	0610 755000	Transfers an Unternehmen (ohne Finanzunternehmen) und andere [1]	2 000	2 000	4 000,00	2 000	2 000	4 000,00	3K	134	
	0610 757000	Transfers an private Organisationen ohne Erwerbszweck [2]	42 500	52 800	29 450,00	42 500	52 800	34 650,00	3K	134	
	0610 768000	Sonstige lfd.Transfers an private Haushalte [3]	500	500	0,00	500	500	0,00	3K	134	
	0610 777000	Kapitaltransfers an private Organisationen ohne Erwerbszweck [4]	1 500	1 500	78 000,00				3K	134	
SU 22 / SU 32		Summe Aufwendungen / Auszahlungen operative Gebarung	46 500	56 800	111 450,00	45 000	55 300	38 650,00			
SA 0 / SA 1		(0) Nettoergebnis (21 - 22) / Saldo (1) Geldfluss aus der operativen Gebarung (31 - 32)	-46 500	-56 800	-41 450,00	-45 000	-55 300	31 350,00			
SA01		Saldo (01) Haushaltsrücklagen (230 - 240)	0	0	0,00						
SA 00		Nettoergebnis nach Zuweisung und Entnahmen von Haushaltsrücklagen (SA 0 +/- SU 23)	-46 500	-56 800	-41 450,00						
Investive Gebarung											
SU 33		Summe Einzahlungen investive Gebarung				0	0	0,00			
	0610 777000	Kapitaltransfers an private Organisationen ohne Erwerbszweck [5]				1 500	1 500	108 000,00	3K	134	
SU 34		Summe Auszahlungen investive Gebarung				1 500	1 500	108 000,00			
SA 2		Saldo (2) Geldfluss aus der investiven Gebarung (33 - 34)				-1 500	-1 500	-108 000,00			
SA 3		Saldo (3) Nettofinanzierungssaldo (SA 1 + SA 2)				-46 500	-56 800	-76 650,00			
Finanzierungstätigkeit											
SU 35		Summe Einzahlungen aus der Finanzierungstätigkeit				0	0	0,00			
SU 36		Summe Auszahlungen aus der Finanzierungstätigkeit				0	0	0,00			
SA 4		Saldo (4) Geldfluss aus der Finanzierungstätigkeit (35 - 36)				0	0	0,00			
SA 5		Saldo (5) Geldfluss aus der voranschlagswirksamen Gebarung (SA 3 + SA 4)				-46 500	-56 800	-76 650,00			

Erläuterungen:									
0610 755000	[1]	Subventionen an Unternehmen für Veranstaltungen ohne kulturellen Charakter							
0610 757000	[2]	Subventionen an Verbände, Vereine und Institutionen ohne kulturellen Charakter							
0610 768000	[3]	Subventionen an Einzelpersonen für Dissertationen und Aktivitäten ohne kulturellen Charakter							
0610 777000	[4]	Subventionen für Investitionen an Verbände, Vereine und Institutionen ohne kulturellen Charakter							
0610 777000	[5]	Subventionen für Investitionen an Verbände, Vereine und Institutionen ohne kulturellen Charakter							

UA 062	Ehrungen und Auszeichnungen	Voranschlag 2026	Voranschlag 2025	Ergebnis 2024	Voranschlag 2026	Voranschlag 2025	Ergebnis 2024	BWST	S/D
		Ergebnisvoranschlag			Finanzierungsvoranschlag				
SA 0 / SA 1	(0) Nettoergebnis (21 - 22) / Saldo (1) Geldfluss aus der operativen Gebarung (31 - 32)	-100 100	-91 000	-78 176,64	-99 800	-90 200	-76 074,50		
SA 00	Nettoergebnis nach Zuweisung und Entnahmen von Haushaltsrücklagen (SA 0 +/- SU 23)	-100 100	-91 000	-78 176,64					
SA 2	Saldo (2) Geldfluss aus der investiven Gebarung (33 - 34)				0	0	0,00		
SA 3	Saldo (3) Nettofinanzierungssaldo (SA 1 + SA 2)				-99 800	-90 200	-76 074,50		
SA 4	Saldo (4) Geldfluss aus der Finanzierungstätigkeit (35 - 36)				0	0	0,00		
SA 5	Saldo (5) Geldfluss aus der voranschlagswirksamen Gebarung (SA 3 + SA 4)				-99 800	-90 200	-76 074,50		

Ansatz 0620		Ehrungen und Auszeichnungen	Voranschlag 2026	Voranschlag 2025	Ergebnis 2024	Voranschlag 2026	Voranschlag 2025	Ergebnis 2024	BWST	S/D	
Konto			Ergebnisvoranschlag			Finanzierungsvoranschlag					
Operative Gebarung											
	0620 817210	Erträge aus der Auflösung von sonstigen Rückstellungen - nicht konsumierte Gleitzeit	200	0	155,44				3BE		
SU 21 / SU 31		Summe Erträge / Einzahlungen operative Gebarung	200	0	155,44	0	0	0,00			
	0620 413400	Handelswaren zur unentgeltlichen Weitergabe [1]	40 000	40 000	36 041,87	40 000	40 000	35 690,97	BGMB		
	0620 500000	Geldbezüge, Beamte AV	37 300	36 200	34 013,85	37 300	36 200	34 312,97	M1HRL	9940	
	0620 569000	Sonstige Nebengebühren	1 200	1 200	1 177,13	1 200	1 200	1 177,13	M1HRL	9940	
	0620 580000	DGB zum Ausgleichsfonds für Familienbeihilfen	0	0	1 160,39	0	0	1 076,17	M1HRL	9940	
	0620 582000	Sonstige DGB zur sozialen Sicherheit	1 800	1 700	1 654,03	1 800	1 700	1 666,76	M1HRL	9940	
	0620 592000	Dotierung von Rückstellungen für Jubiläumszuwendungen	500	400	2 102,07				3BE	9944	
	0620 593000	Dotierung von Rückstellungen für nicht konsumierte Urlaube	0	200	32,24				3BE	9944	
	0620 593100	Dotierung von Rückstellungen f ür nicht konsumierte Gleitzeit	0	200	0,00				3BE	9944	
	0620 700000	Miet- und Pachtaufwand	100	500	0,00	100	500	0,00	BGMB		
	0620 700069	Miet- und Pachtaufwand - intern - Bambergsäle	3 000	3 000	0,00	3 000	3 000	0,00	BGMB	149	
	0620 728000	Entgelte für sonstige Leistungen [2]	13 400	6 600	2 150,50	13 400	6 600	2 150,50	BGMB		
	0620 728069	Entgelte für sonstige Leistungen - intern - Bambergsäle	3 000	1 000	0,00	3 000	1 000	0,00	BGMB	149	
SU 22 / SU 32		Summe Aufwendungen / Auszahlungen operative Gebarung	100 300	91 000	78 332,08	99 800	90 200	76 074,50			
SA 0 / SA 1		(0) Nettoergebnis (21 - 22) / Saldo (1) Geldfluss aus der operativen Gebarung (31 - 32)	-100 100	-91 000	-78 176,64	-99 800	-90 200	-76 074,50			
SA01		Saldo (01) Haushaltsrücklagen (230 - 240)	0	0	0,00						
SA 00		Nettoergebnis nach Zuweisung und Entnahmen von Haushaltsrücklagen (SA 0 +/- SU 23)	-100 100	-91 000	-78 176,64						
Investive Gebarung											
SU 33		Summe Einzahlungen investive Gebarung				0	0	0,00			
SU 34		Summe Auszahlungen investive Gebarung				0	0	0,00			
SA 2		Saldo (2) Geldfluss aus der investiven Gebarung (33 - 34)				0	0	0,00			
SA 3		Saldo (3) Nettofinanzierungssaldo (SA 1 + SA 2)				-99 800	-90 200	-76 074,50			
Finanzierungstätigkeit											
SU 35		Summe Einzahlungen aus der Finanzierungstätigkeit				0	0	0,00			
SU 36		Summe Auszahlungen aus der Finanzierungstätigkeit				0	0	0,00			
SA 4		Saldo (4) Geldfluss aus der Finanzierungstätigkeit (35 - 36)				0	0	0,00			
SA 5		Saldo (5) Geldfluss aus der voranschlagswirksamen Gebarung (SA 3 + SA 4)				-99 800	-90 200	-76 074,50			

Erläuterungen:

0620 413400 [1]	Ehrenzeichen, Hochzeit-Jubiläums-Einladung - Geschenke, Seniorengeburtstage - Blumen und Geschenkskörbe
0620 728000 [2]	Honorare und Konsumationen für Ehrenzeichen-Verleihung, Hochzeit-Jubiläums-Einladung, Ehrenbürger-Verleihung

UA 063	Städtekontakte und Partnerschaften	Voranschlag 2026	Voranschlag 2025	Ergebnis 2024	Voranschlag 2026	Voranschlag 2025	Ergebnis 2024	BWST	S/D
		Ergebnisvoranschlag			Finanzierungsvoranschlag				
SA 0 / SA 1	(0) Nettoergebnis (21 - 22) / Saldo (1) Geldfluss aus der operativen Gebarung (31 - 32)	-20 000	-27 400	-22 720,34	-16 600	-23 500	-17 983,20		
SA 00	Nettoergebnis nach Zuweisung und Entnahmen von Haushaltsrücklagen (SA 0 +/- SU 23)	-20 000	-27 400	-22 720,34					
SA 2	Saldo (2) Geldfluss aus der investiven Gebarung (33 - 34)				0	0	0,00		
SA 3	Saldo (3) Nettofinanzierungssaldo (SA 1 + SA 2)				-16 600	-23 500	-17 983,20		
SA 4	Saldo (4) Geldfluss aus der Finanzierungstätigkeit (35 - 36)				-4 300	-4 300	-4 258,68		
SA 5	Saldo (5) Geldfluss aus der voranschlagswirksamen Gebarung (SA 3 + SA 4)				-20 900	-27 800	-22 241,88		

Ansatz 0630	Städtekontakte und Partnerschaften	Voranschlag 2026	Voranschlag 2025	Ergebnis 2024	Voranschlag 2026	Voranschlag 2025	Ergebnis 2024	BWST	S/D
Konto		Ergebnisvoranschlag			Finanzierungsvoranschlag				

Operative Gebarung

SU 21 / SU 31	Summe Erträge / Einzahlungen operative Gebarung	0	0	0,00	0	0	0,00		
0630 400000	Geringwertige Wirtschaftsgüter (GWG)	100	100	0,00	100	100	0,00	BGMB	
0630 413410	Handelswaren	2 000	2 000	2 150,75	2 000	2 000	2 150,75	BGMB	108
0630 452000	Treibstoffe	200	200	0,00	200	200	0,00	BGMB	
0630 459010	Sonstige Verbrauchsgüter	100	100	162,59	100	100	162,59	BGMB	108
0630 600100	Energiebezüge - Strom	0	100	0,00	0	100	0,00	3BE	9965
0630 600130	Energiebezüge - Strom	0	100	0,00	0	100	0,00	3BE	
0630 620000	Transporte durch die Bahn	100	100	0,00	100	100	0,00	BGMB	108
0630 621000	Sonstige Transporte [1]	2 000	4 000	1 536,90	2 000	4 000	1 536,90	BGMB	361
0630 621009	Sonstige Transporte - intern - Wirtschaftshof	100	500	0,00	100	500	0,00	BGMB	341
0630 621100	Sonstige Transporte	100	2 000	0,00	100	2 000	0,00	BGMB	108
0630 631000	Telekommunikationsdienste	100	100	0,00	100	100	0,00	BGMB	108
0630 650000	Zinsen für Finanzschulden - in Euro	200	200	179,57	200	200	179,57	GG3D	9943
0630 670000	Versicherungen	300	300	0,00	300	300	0,00	GG3V	9950
0630 680700	Planmäßige Abschreibung - Amts-, Betriebs- und Geschäftsausstattung	3 400	3 900	5 010,36				3BE	9969
0630 700000	Miet- und Pachtaufwand	100	500	0,00	100	500	0,00	BGMB	361
0630 700009	Miet- und Pachtaufwand - intern - Wirtschaftshof	100	100	0,00	100	100	0,00	BGMB	341
0630 700039	Miet- und Pachtaufwand - intern - Stadtgrün	500	500	407,28	500	500	0,00	BGMB	341
0630 700069	Miet- und Pachtaufwand - intern - Bambergsäle	100	1 000	1 510,00	100	1 000	1 510,00	BGMB	341
0630 710000	Öffentliche Abgaben, ohne Gebühren gem. FAG	100	100	0,00	100	100	0,00	BGMB	361
0630 728000	Entgelte für sonstige Leistungen [2]	10 000	10 000	11 650,69	10 000	10 000	12 331,19	BGMB	361
0630 728009	Entgelte für sonstige Leistungen - intern - Wirtschaftshof	100	500	0,00	100	500	0,00	BGMB	341
0630 728039	Entgelte für sonstige Leistungen - intern - Stadtgrün	200	500	112,20	200	500	112,20	BGMB	341
0630 728069	Entgelte für sonstige Leistungen - intern - Bambergsäle	100	500	0,00	100	500	0,00	BGMB	341
SU 22 / SU 32	Summe Aufwendungen / Auszahlungen operative Gebarung	20 000	27 400	22 720,34	16 600	23 500	17 983,20		

Ansatz 0630	Städtekontakte und Partnerschaften	Voranschlag 2026	Voranschlag 2025	Ergebnis 2024	Voranschlag 2026	Voranschlag 2025	Ergebnis 2024	BWST	S/D
Konto		Ergebnisvoranschlag			Finanzierungsvoranschlag				
SA 0 / SA 1	(0) Nettoergebnis (21 - 22) / Saldo (1) Geldfluss aus der operativen Gebarung (31 - 32)	-20 000	-27 400	-22 720,34	-16 600	-23 500	-17 983,20		
SA01	Saldo (01) Haushaltsrücklagen (230 - 240)	0	0	0,00					
SA 00	Nettoergebnis nach Zuweisung und Entnahmen von Haushaltsrücklagen (SA 0 +/- SU 23)	-20 000	-27 400	-22 720,34					
Investive Gebarung									
SU 33	Summe Einzahlungen investive Gebarung				0	0	0,00		
SU 34	Summe Auszahlungen investive Gebarung				0	0	0,00		
SA 2	Saldo (2) Geldfluss aus der investiven Gebarung (33 - 34)				0	0	0,00		
SA 3	Saldo (3) Nettofinanzierungssaldo (SA 1 + SA 2)				-16 600	-23 500	-17 983,20		
Finanzierungstätigkeit									
SU 35	Summe Einzahlungen aus der Finanzierungstätigkeit				0	0	0,00		
0630 346100	Investitionsdarlehen (Tilgung) - Finanzunternehmen				4 300	4 300	4 258,68	GG3D	9943
SU 36	Summe Auszahlungen aus der Finanzierungstätigkeit				4 300	4 300	4 258,68		
SA 4	Saldo (4) Geldfluss aus der Finanzierungstätigkeit (35 - 36)				-4 300	-4 300	-4 258,68		
SA 5	Saldo (5) Geldfluss aus der voranschlagswirksamen Gebarung (SA 3 + SA 4)				-20 900	-27 800	-22 241,88		

Erläuterungen:

0630 621000 [1] Transportleistungen im Rahmen von Städtepartnerschaften und -kontakten ohne kulturellen Charakter

0630 728000 [2] Aufenthaltskosten, Konsumationen, Honorare, Dienstleistungen im Rahmen von Städtekontakten, -partnerschaften, sowie Kontakte zwischen Schulen und Vereinen

A 07	Verfügungsmittel	Voranschlag 2026	Voranschlag 2025	Ergebnis 2024	Voranschlag 2026	Voranschlag 2025	Ergebnis 2024	BWST	S/D
		Ergebnisvoranschlag			Finanzierungsvoranschlag				
SA 0 / SA 1	(0) Nettoergebnis (21 - 22) / Saldo (1) Geldfluss aus der operativen Gebarung (31 - 32)	-37 000	-40 000	-21 432,00	-37 000	-40 000	-21 822,00		
SA 00	Nettoergebnis nach Zuweisung und Entnahmen von Haushaltsrücklagen (SA 0 +/- SU 23)	-37 000	-40 000	-21 432,00					
SA 2	Saldo (2) Geldfluss aus der investiven Gebarung (33 - 34)				0	0	0,00		
SA 3	Saldo (3) Nettofinanzierungssaldo (SA 1 + SA 2)				-37 000	-40 000	-21 822,00		
SA 4	Saldo (4) Geldfluss aus der Finanzierungstätigkeit (35 - 36)				0	0	0,00		
SA 5	Saldo (5) Geldfluss aus der voranschlagswirksamen Gebarung (SA 3 + SA 4)				-37 000	-40 000	-21 822,00		

UA 070	Verfügungsmittel	Voranschlag 2026	Voranschlag 2025	Ergebnis 2024	Voranschlag 2026	Voranschlag 2025	Ergebnis 2024	BWST	S/D
		Ergebnisvoranschlag			Finanzierungsvoranschlag				
SA 0 / SA 1	(0) Nettoergebnis (21 - 22) / Saldo (1) Geldfluss aus der operativen Gebarung (31 - 32)	-37 000	-40 000	-21 432,00	-37 000	-40 000	-21 822,00		
SA 00	Nettoergebnis nach Zuweisung und Entnahmen von Haushaltsrücklagen (SA 0 +/- SU 23)	-37 000	-40 000	-21 432,00					
SA 2	Saldo (2) Geldfluss aus der investiven Gebarung (33 - 34)				0	0	0,00		
SA 3	Saldo (3) Nettofinanzierungssaldo (SA 1 + SA 2)				-37 000	-40 000	-21 822,00		
SA 4	Saldo (4) Geldfluss aus der Finanzierungstätigkeit (35 - 36)				0	0	0,00		
SA 5	Saldo (5) Geldfluss aus der voranschlagswirksamen Gebarung (SA 3 + SA 4)				-37 000	-40 000	-21 822,00		

Ansatz 0700	Verfügungsmittel	Voranschlag 2026	Voranschlag 2025	Ergebnis 2024	Voranschlag 2026	Voranschlag 2025	Ergebnis 2024	BWST	S/D
Konto		Ergebnisvoranschlag			Finanzierungsvoranschlag				
Operative Gebarung									
SU 21 / SU 31	Summe Erträge / Einzahlungen operative Gebarung	0	0	0,00	0	0	0,00		
0700 729000	Sonstige Aufwendungen [1]	37 000	40 000	21 432,00	37 000	40 000	21 822,00	BGMB	
SU 22 / SU 32	Summe Aufwendungen / Auszahlungen operative Gebarung	37 000	40 000	21 432,00	37 000	40 000	21 822,00		
SA 0 / SA 1	(0) Nettoergebnis (21 - 22) / Saldo (1) Geldfluss aus der operativen Gebarung (31 - 32)	-37 000	-40 000	-21 432,00	-37 000	-40 000	-21 822,00		
SA01	Saldo (01) Haushaltsrücklagen (230 - 240)	0	0	0,00					
SA 00	Nettoergebnis nach Zuweisung und Entnahmen von Haushaltsrücklagen (SA 0 +/- SU 23)	-37 000	-40 000	-21 432,00					
Investive Gebarung									
SU 33	Summe Einzahlungen investive Gebarung				0	0	0,00		
SU 34	Summe Auszahlungen investive Gebarung				0	0	0,00		
SA 2	Saldo (2) Geldfluss aus der investiven Gebarung (33 - 34)				0	0	0,00		
SA 3	Saldo (3) Nettofinanzierungssaldo (SA 1 + SA 2)				-37 000	-40 000	-21 822,00		
Finanzierungstätigkeit									
SU 35	Summe Einzahlungen aus der Finanzierungstätigkeit				0	0	0,00		
SU 36	Summe Auszahlungen aus der Finanzierungstätigkeit				0	0	0,00		
SA 4	Saldo (4) Geldfluss aus der Finanzierungstätigkeit (35 - 36)				0	0	0,00		
SA 5	Saldo (5) Geldfluss aus der voranschlagswirksamen Gebarung (SA 3 + SA 4)				-37 000	-40 000	-21 822,00		

Erläuterungen:

0700 729000 [1] Unterstützungsleistungen, Spenden an juristische Personen, Gebühren und Abgaben für Veranstaltungen Dritter

A 08	Pensionen (soweit nicht aufgeteilt)	Voranschlag 2026	Voranschlag 2025	Ergebnis 2024	Voranschlag 2026	Voranschlag 2025	Ergebnis 2024	BWST	S/D
		Ergebnisvoranschlag			Finanzierungsvoranschlag				
SA 0 / SA 1	(0) Nettoergebnis (21 - 22) / Saldo (1) Geldfluss aus der operativen Gebarung (31 - 32)	-6 799 000	-7 305 700	-6 619 551,87	-18 697 800	-18 269 800	-17 148 464,17		
SA 00	Nettoergebnis nach Zuweisung und Entnahmen von Haushaltsrücklagen (SA 0 +/- SU 23)	-6 799 000	-7 305 700	-6 619 551,87					
SA 2	Saldo (2) Geldfluss aus der investiven Gebarung (33 - 34)				0	0	0,00		
SA 3	Saldo (3) Nettofinanzierungssaldo (SA 1 + SA 2)				-18 697 800	-18 269 800	-17 148 464,17		
SA 4	Saldo (4) Geldfluss aus der Finanzierungstätigkeit (35 - 36)				0	0	0,00		
SA 5	Saldo (5) Geldfluss aus der voranschlagswirksamen Gebarung (SA 3 + SA 4)				-18 697 800	-18 269 800	-17 148 464,17		

UA 080	Pensionen (soweit nicht aufgeteilt)	Voranschlag 2026	Voranschlag 2025	Ergebnis 2024	Voranschlag 2026	Voranschlag 2025	Ergebnis 2024	BWST	S/D
		Ergebnisvoranschlag			Finanzierungsvoranschlag				
SA 0 / SA 1	(0) Nettoergebnis (21 - 22) / Saldo (1) Geldfluss aus der operativen Gebarung (31 - 32)	-6 799 000	-7 305 700	-6 619 551,87	-18 697 800	-18 269 800	-17 148 464,17		
SA 00	Nettoergebnis nach Zuweisung und Entnahmen von Haushaltsrücklagen (SA 0 +/- SU 23)	-6 799 000	-7 305 700	-6 619 551,87					
SA 2	Saldo (2) Geldfluss aus der investiven Gebarung (33 - 34)				0	0	0,00		
SA 3	Saldo (3) Nettofinanzierungssaldo (SA 1 + SA 2)				-18 697 800	-18 269 800	-17 148 464,17		
SA 4	Saldo (4) Geldfluss aus der Finanzierungstätigkeit (35 - 36)				0	0	0,00		
SA 5	Saldo (5) Geldfluss aus der voranschlagswirksamen Gebarung (SA 3 + SA 4)				-18 697 800	-18 269 800	-17 148 464,17		

Ansatz 0800	Pensionen (soweit nicht aufgeteilt)	Voranschlag 2026	Voranschlag 2025	Ergebnis 2024	Voranschlag 2026	Voranschlag 2025	Ergebnis 2024	BWST	S/D	
Konto		Ergebnisvoranschlag			Finanzierungsvoranschlag					
Operative Gebarung										
0800 817800	Erträge aus der Auflösung von sonstigen Rückstellungen - Pensionen	11 898 800	10 964 100	10 428 536,10				3BE		
0800 863101	Transfers von Sozialversicherungsträgern [1]	803 600	788 400	766 928,15	803 600	788 400	766 928,15	M1HRB		
0800 864000	Transfers von Unternehmen (ohne Finanzunternehmen) [2]	822 400	801 200	751 000,00	822 400	801 200	751 000,00	M1HRB		
0800 868000	Transfers von privaten Haushalten - Pensionsbeitrag (Beamte)	725 900	816 500	859 619,07	725 900	816 500	861 333,31	M1HRB		
0800 868100	Transfers von privaten Haushalten - Pensionssicherung Beiträge Pensionisten	627 600	655 800	603 277,73	627 600	655 800	606 001,51	M1HRB		
SU 21 / SU 31	Summe Erträge / Einzahlungen operative Gebarung	14 878 300	14 026 000	13 409 361,05	2 979 500	3 061 900	2 985 262,97			
0800 753001	Transfers an Sozialversicherungsträger	100	100	0,00	100	100	0,00	M1HR		
0800 760000	Pensionen und sonstige Ruhebezüge (einschl.DGB) [3]	21 677 200	21 331 600	20 028 912,92	21 677 200	21 331 600	20 133 727,14	M1HRL	9942	
SU 22 / SU 32	Summe Aufwendungen / Auszahlungen operative Gebarung	21 677 300	21 331 700	20 028 912,92	21 677 300	21 331 700	20 133 727,14			
SA 0 / SA 1	(0) Nettoergebnis (21 - 22) / Saldo (1) Geldfluss aus der operativen Gebarung (31 - 32)	-6 799 000	-7 305 700	-6 619 551,87	-18 697 800	-18 269 800	-17 148 464,17			
SA01	Saldo (01) Haushaltsrücklagen (230 - 240)	0	0	0,00						
SA 00	Nettoergebnis nach Zuweisung und Entnahmen von Haushaltsrücklagen (SA 0 +/- SU 23)	-6 799 000	-7 305 700	-6 619 551,87						
Investive Gebarung										
SU 33	Summe Einzahlungen investive Gebarung				0	0	0,00			
SU 34	Summe Auszahlungen investive Gebarung				0	0	0,00			
SA 2	Saldo (2) Geldfluss aus der investiven Gebarung (33 - 34)				0	0	0,00			
SA 3	Saldo (3) Nettofinanzierungssaldo (SA 1 + SA 2)				-18 697 800	-18 269 800	-17 148 464,17			
Finanzierungstätigkeit										
SU 35	Summe Einzahlungen aus der Finanzierungstätigkeit				0	0	0,00			
SU 36	Summe Auszahlungen aus der Finanzierungstätigkeit				0	0	0,00			
SA 4	Saldo (4) Geldfluss aus der Finanzierungstätigkeit (35 - 36)				0	0	0,00			
SA 5	Saldo (5) Geldfluss aus der voranschlagswirksamen Gebarung (SA 3 + SA 4)				-18 697 800	-18 269 800	-17 148 464,17			

Erläuterungen:									
0800 863101	[1]	Beiträge der PVA für Witwen/Witwer und Pensionisten mit zwei oder mehreren Pensionen							
0800 864000	[2]	Pensionsbeiträge der Unternehmungen							
0800 760000	[3]	Pensionskosten der Hoheitsverwaltung, Betriebe und Unternehmungen (die Pensionslasten der Gebührenhaushalte sind auf den betreffenden Unterabschnitten veranschlagt)							

A 09	Personalbetreuung	Voranschlag 2026	Voranschlag 2025	Ergebnis 2024	Voranschlag 2026	Voranschlag 2025	Ergebnis 2024	BWST	S/D
		Ergebnisvoranschlag			Finanzierungsvoranschlag				
SA 0 / SA 1	(0) Nettoergebnis (21 - 22) / Saldo (1) Geldfluss aus der operativen Gebarung (31 - 32)	-856 100	-880 500	-820 545,68	-855 900	-880 400	-806 813,38		
SA 00	Nettoergebnis nach Zuweisung und Entnahmen von Haushaltsrücklagen (SA 0 +/- SU 23)	-856 100	-880 500	-820 545,68					
SA 2	Saldo (2) Geldfluss aus der investiven Gebarung (33 - 34)				0	0	-25 668,90		
SA 3	Saldo (3) Nettofinanzierungssaldo (SA 1 + SA 2)				-855 900	-880 400	-832 482,28		
SA 4	Saldo (4) Geldfluss aus der Finanzierungstätigkeit (35 - 36)				0	0	0,00		
SA 5	Saldo (5) Geldfluss aus der voranschlagswirksamen Gebarung (SA 3 + SA 4)				-855 900	-880 400	-832 482,28		

UA 090	Bezugsvorschüsse und Darlehen	Voranschlag 2026	Voranschlag 2025	Ergebnis 2024	Voranschlag 2026	Voranschlag 2025	Ergebnis 2024	BWST	S/D
		Ergebnisvoranschlag			Finanzierungsvoranschlag				
SA 0 / SA 1	(0) Nettoergebnis (21 - 22) / Saldo (1) Geldfluss aus der operativen Gebarung (31 - 32)	0	0	0,00	0	0	0,00		
SA 00	Nettoergebnis nach Zuweisung und Entnahmen von Haushaltsrücklagen (SA 0 +/- SU 23)	0	0	0,00					
SA 2	Saldo (2) Geldfluss aus der investiven Gebarung (33 - 34)				0	0	-25 668,90		
SA 3	Saldo (3) Nettofinanzierungssaldo (SA 1 + SA 2)				0	0	-25 668,90		
SA 4	Saldo (4) Geldfluss aus der Finanzierungstätigkeit (35 - 36)				0	0	0,00		
SA 5	Saldo (5) Geldfluss aus der voranschlagswirksamen Gebarung (SA 3 + SA 4)				0	0	-25 668,90		

Ansatz 0900	Bezugsvorschüsse und Darlehen	Voranschlag 2026	Voranschlag 2025	Ergebnis 2024	Voranschlag 2026	Voranschlag 2025	Ergebnis 2024	BWST	S/D	
Konto		Ergebnisvoranschlag			Finanzierungsvoranschlag					
Operative Gebarung										
SU 21 / SU 31	Summe Erträge / Einzahlungen operative Gebarung	0	0	0,00	0	0	0,00			
SU 22 / SU 32	Summe Aufwendungen / Auszahlungen operative Gebarung	0	0	0,00	0	0	0,00			
SA 0 / SA 1	(0) Nettoergebnis (21 - 22) / Saldo (1) Geldfluss aus der operativen Gebarung (31 - 32)	0	0	0,00	0	0	0,00			
SA01	Saldo (01) Haushaltsrücklagen (230 - 240)	0	0	0,00						
SA 00	Nettoergebnis nach Zuweisung und Entnahmen von Haushaltsrücklagen (SA 0 +/- SU 23)	0	0	0,00						
Investive Gebarung										
0900 273000	Bezugsvorschüsse an private Haushalte - Rückzahlung				170 000	170 000	114 680,00	M1HR		
SU 33	Summe Einzahlungen investive Gebarung				170 000	170 000	114 680,00			
0900 273000	Bezugsvorschüsse an private Haushalte				170 000	170 000	140 348,90	M1HR		
SU 34	Summe Auszahlungen investive Gebarung				170 000	170 000	140 348,90			
SA 2	Saldo (2) Geldfluss aus der investiven Gebarung (33 - 34)				0	0	-25 668,90			
SA 3	Saldo (3) Nettofinanzierungssaldo (SA 1 + SA 2)				0	0	-25 668,90			
Finanzierungstätigkeit										
SU 35	Summe Einzahlungen aus der Finanzierungstätigkeit				0	0	0,00			
SU 36	Summe Auszahlungen aus der Finanzierungstätigkeit				0	0	0,00			
SA 4	Saldo (4) Geldfluss aus der Finanzierungstätigkeit (35 - 36)				0	0	0,00			
SA 5	Saldo (5) Geldfluss aus der voranschlagswirksamen Gebarung (SA 3 + SA 4)				0	0	-25 668,90			
UA 091	Personalaus- und Personalfortbildung	Voranschlag 2026	Voranschlag 2025	Ergebnis 2024	Voranschlag 2026	Voranschlag 2025	Ergebnis 2024	BWST	S/D	
		Ergebnisvoranschlag			Finanzierungsvoranschlag					
SA 0 / SA 1	(0) Nettoergebnis (21 - 22) / Saldo (1) Geldfluss aus der operativen Gebarung (31 - 32)	-94 600	-107 100	-86 953,54	-94 600	-107 100	-74 175,69			
SA 00	Nettoergebnis nach Zuweisung und Entnahmen von Haushaltsrücklagen (SA 0 +/- SU 23)	-94 600	-107 100	-86 953,54						
SA 2	Saldo (2) Geldfluss aus der investiven Gebarung (33 - 34)				0	0	0,00			
SA 3	Saldo (3) Nettofinanzierungssaldo (SA 1 + SA 2)				-94 600	-107 100	-74 175,69			
SA 4	Saldo (4) Geldfluss aus der Finanzierungstätigkeit (35 - 36)				0	0	0,00			
SA 5	Saldo (5) Geldfluss aus der voranschlagswirksamen Gebarung (SA 3 + SA 4)				-94 600	-107 100	-74 175,69			

Ansatz 0910		Personalaus- bildung und Personal- fortbildung	Voranschlag 2026	Voranschlag 2025	Ergebnis 2024	Voranschlag 2026	Voranschlag 2025	Ergebnis 2024	BWST	S/D	
Konto			Ergebnisvoranschlag			Finanzierungsvoranschlag					
Operative Gebarung											
SU 21 / SU 31		Summe Erträge / Einzahlungen operative Gebarung	0	0	0,00	0	0	0,00			
	0910 457000	Druckwerke	0	100	38,66	0	100	38,66	M1		
	0910 590000	Freiwillige Sozialleistungen [1]	8 000	8 000	5 988,14	8 000	8 000	6 486,14	M1	9941	
	0910 700000	Miet- und Pachtaufwand [2]	2 000	1 000	120,00	2 000	1 000	120,00	M1		
	0910 700059	Miet- und Pachtaufwand - intern - Feuerwehr	2 000	2 000	0,00	2 000	2 000	0,00	M1		
	0910 700069	Miet- und Pachtaufwand - intern - Bambergssäle	100	100	0,00	100	100	0,00	M1HR		
	0910 728159	Entgelte für sonstige Leistungen - intern - Feuerwehr	100	500	0,00	100	500	0,00	M1HR		
	0910 728800	Entgelte für sonstige Leistungen - Seminargebühren [3]	77 400	92 400	78 556,45	77 400	92 400	65 280,60	M1	9945	
	0910 728810	Entgelte für sonstige Leistungen - Seminargebühren	5 000	3 000	2 250,29	5 000	3 000	2 250,29	M1HR	9945	
SU 22 / SU 32		Summe Aufwendungen / Auszahlungen operative Gebarung	94 600	107 100	86 953,54	94 600	107 100	74 175,69			
SA 0 / SA 1		(0) Nettoergebnis (21 - 22) / Saldo (1) Geldfluss aus der operativen Gebarung (31 - 32)	-94 600	-107 100	-86 953,54	-94 600	-107 100	-74 175,69			
SA01		Saldo (01) Haushaltsrücklagen (230 - 240)	0	0	0,00						
SA 00		Nettoergebnis nach Zuweisung und Entnahmen von Haushaltsrücklagen (SA 0 +/- SU 23)	-94 600	-107 100	-86 953,54						
Investive Gebarung											
SU 33		Summe Einzahlungen investive Gebarung				0	0	0,00			
SU 34		Summe Auszahlungen investive Gebarung				0	0	0,00			
SA 2		Saldo (2) Geldfluss aus der investiven Gebarung (33 - 34)				0	0	0,00			
SA 3		Saldo (3) Nettofinanzierungssaldo (SA 1 + SA 2)				-94 600	-107 100	-74 175,69			
Finanzierungstätigkeit											
SU 35		Summe Einzahlungen aus der Finanzierungstätigkeit				0	0	0,00			
SU 36		Summe Auszahlungen aus der Finanzierungstätigkeit				0	0	0,00			
SA 4		Saldo (4) Geldfluss aus der Finanzierungstätigkeit (35 - 36)				0	0	0,00			
SA 5		Saldo (5) Geldfluss aus der voranschlagswirksamen Gebarung (SA 3 + SA 4)				-94 600	-107 100	-74 175,69			

Erläuterungen:									
0910 590000	[1]	Erstattung von Ausbildungskosten an Bedienstete, Lehrlinge - Erstattung Internatsbeitrag, Lehrlingsausbilder-Training							
0910 700000	[2]	Miete (wie z.B. für Veranstaltungen extern)							
0910 728800	[3]	Seminargebühren - Allgemeine Seminare (wie z.B. MC, FK-Tag, Deeskalierende Kommunikation, Teamtraining), Trainerhonorar, Führungsdialog/Teamentwicklung							

UA 094	Gemeinschaftspflege	Voranschlag 2026	Voranschlag 2025	Ergebnis 2024	Voranschlag 2026	Voranschlag 2025	Ergebnis 2024	BWST	S/D
		Ergebnisvoranschlag			Finanzierungsvoranschlag				
SA 0 / SA 1	(0) Nettoergebnis (21 - 22) / Saldo (1) Geldfluss aus der operativen Gebarung (31 - 32)	-755 500	-768 400	-729 523,11	-755 300	-768 300	-728 568,66		
SA 00	Nettoergebnis nach Zuweisung und Entnahmen von Haushaltsrücklagen (SA 0 +/- SU 23)	-755 500	-768 400	-729 523,11					
SA 2	Saldo (2) Geldfluss aus der investiven Gebarung (33 - 34)				0	0	0,00		
SA 3	Saldo (3) Nettofinanzierungssaldo (SA 1 + SA 2)				-755 300	-768 300	-728 568,66		
SA 4	Saldo (4) Geldfluss aus der Finanzierungstätigkeit (35 - 36)				0	0	0,00		
SA 5	Saldo (5) Geldfluss aus der voranschlagswirksamen Gebarung (SA 3 + SA 4)				-755 300	-768 300	-728 568,66		

Ansatz 0940		Gemeinschaftspflege	Voranschlag		Ergebnis	Voranschlag		Voranschlag	Ergebnis	BWST	S/D
			2026	2025	2024	2026	2025	2024			
Konto		Ergebnisvoranschlag					Finanzierungsvoranschlag				
Operative Gebarung											
	0940	863101	Transfers von Sozialversicherungsträgern [1]	300	300	0,00	300	300	0,00	M1HR	
SU 21 / SU 31		Summe Erträge / Einzahlungen operative Gebarung		300	300	0,00	300	300	0,00		
	0940	400009	Geringwertige Wirtschaftsgüter - intern - Zentraler Service	0	0	0,18	0	0	0,18	M3R	9958
	0940	456009	Schreib-, Zeichen- und sonstige Büromittel - intern - Zentraler Service	0	0	222,52	0	0	222,52	M3R	9958
	0940	459009	Sonstige Verbrauchsgüter - intern - Zentraler Service	0	0	3,23	0	0	3,23	M3R	9958
	0940	590000	Freiwillige Sozialleistungen [2]	5 000	3 000	2 012,33	5 000	3 000	2 012,33	M1HR	9941
	0940	590010	Freiwillige Sozialleistungen [3]	24 500	28 600	25 206,50	24 500	28 600	25 175,98	M1HRL	9941
	0940	631700	Telekommunikationsdienste - M2IT	300	300	272,49	300	300	272,49	M2IT	9947
	0940	670000	Versicherungen	200	200	106,80	200	200	106,80	GG3V	9950
	0940	680700	Planmäßige Abschreibung - Amts-, Betriebs- und Geschäftsausstattung	200	100	133,83				3BE	9969
	0940	724100	Reisegebühren (einschl. Km-Geld)	500	500	419,30	500	500	272,54	M1HR	
	0940	728219	Entgelte für sonstige Leistungen - intern - Druckerei	300	500	121,88	300	500	121,88	M2IT	9955
	0940	728509	Entgelte für sonstige Leistungen - intern - EDV	20 100	17 700	16 433,12	20 100	17 700	16 433,12	M2IT	9955
	0940	728709	Entgelte für sonstige Leistungen - intern - Telefonanlage	700	700	525,00	700	700	525,00	M2IT	9957
	0940	760000	Pensionen und sonstige Ruhebezüge (einschl.DGB) [4]	109 000	112 100	113 065,93	109 000	112 100	112 422,59	M1HRL	9942
	0940	768000	Sonstige lfd.Transfers an private Haushalte [5]	595 000	605 000	571 000,00	595 000	605 000	571 000,00	BGMB	
SU 22 / SU 32		Summe Aufwendungen / Auszahlungen operative Gebarung		755 800	768 700	729 523,11	755 600	768 600	728 568,66		
SA 0 / SA 1		(0) Nettoergebnis (21 - 22) / Saldo (1) Geldfluss aus der operativen Gebarung (31 - 32)		-755 500	-768 400	-729 523,11	-755 300	-768 300	-728 568,66		
SA01		Saldo (01) Haushaltsrücklagen (230 - 240)		0	0	0,00					
SA 00		Nettoergebnis nach Zuweisung und Entnahmen von Haushaltsrücklagen (SA 0 +/- SU 23)		-755 500	-768 400	-729 523,11					
Investive Gebarung											
SU 33		Summe Einzahlungen investive Gebarung					0	0	0,00		
SU 34		Summe Auszahlungen investive Gebarung					0	0	0,00		
SA 2		Saldo (2) Geldfluss aus der investiven Gebarung (33 - 34)					0	0	0,00		
SA 3		Saldo (3) Nettofinanzierungssaldo (SA 1 + SA 2)					-755 300	-768 300	-728 568,66		
Finanzierungstätigkeit											
SU 35		Summe Einzahlungen aus der Finanzierungstätigkeit					0	0	0,00		
SU 36		Summe Auszahlungen aus der Finanzierungstätigkeit					0	0	0,00		
SA 4		Saldo (4) Geldfluss aus der Finanzierungstätigkeit (35 - 36)					0	0	0,00		
SA 5		Saldo (5) Geldfluss aus der voranschlagswirksamen Gebarung (SA 3 + SA 4)					-755 300	-768 300	-728 568,66		

Erläuterungen:

0940 863101 [1]	Kostenzuschuss von der Allgemeinen Unfallversicherung für Tetanusimpfung
0940 590000 [2]	Kosten für Impfungen wie Zeckenschutz, Hepatitis, Caricellen, Ringelröteln, Führerschein-Untersuchung PKW- und LKW-Lenker

0940	590010	[3]	Zuschuss zur Gruppen- und Vorsorgeversicherung für aktive Bedienstete
0940	760000	[4]	Zuschuss zur Gruppen- und Vorsorgeversicherung für Pensionisten
0940	768000	[5]	Förderung VPA I und VPA II - Gemeinschaftspflege, Lebensmittelpass Pluxee, BR-Fonds

UA 099	Sonstige Einrichtungen und Maßnahmen	Voranschlag 2026	Voranschlag 2025	Ergebnis 2024	Voranschlag 2026	Voranschlag 2025	Ergebnis 2024	BWST	S/D
		Ergebnisvoranschlag			Finanzierungsvoranschlag				
SA 0 / SA 1	(0) Nettoergebnis (21 - 22) / Saldo (1) Geldfluss aus der operativen Gebarung (31 - 32)	-6 000	-5 000	-4 069,03	-6 000	-5 000	-4 069,03		
SA 00	Nettoergebnis nach Zuweisung und Entnahmen von Haushaltsrücklagen (SA 0 +/- SU 23)	-6 000	-5 000	-4 069,03					
SA 2	Saldo (2) Geldfluss aus der investiven Gebarung (33 - 34)				0	0	0,00		
SA 3	Saldo (3) Nettofinanzierungssaldo (SA 1 + SA 2)				-6 000	-5 000	-4 069,03		
SA 4	Saldo (4) Geldfluss aus der Finanzierungstätigkeit (35 - 36)				0	0	0,00		
SA 5	Saldo (5) Geldfluss aus der voranschlagswirksamen Gebarung (SA 3 + SA 4)				-6 000	-5 000	-4 069,03		

Ansatz 0990	Sonstige Einrichtungen und Maßnahmen	Voranschlag 2026	Voranschlag 2025	Ergebnis 2024	Voranschlag 2026	Voranschlag 2025	Ergebnis 2024	BWST	S/D
		Ergebnisvoranschlag			Finanzierungsvoranschlag				
Konto									
Operative Gebarung									
SU 21 / SU 31	Summe Erträge / Einzahlungen operative Gebarung	0	0	0,00	0	0	0,00		
0990 413400	Handelswaren zur unentgeltlichen Weitergabe [1]	3 000	2 000	2 568,85	3 000	2 000	2 568,85	M1HR	
0990 728000	Entgelte für sonstige Leistungen [2]	3 000	3 000	1 500,18	3 000	3 000	1 500,18	M1HR	
SU 22 / SU 32	Summe Aufwendungen / Auszahlungen operative Gebarung	6 000	5 000	4 069,03	6 000	5 000	4 069,03		
SA 0 / SA 1	(0) Nettoergebnis (21 - 22) / Saldo (1) Geldfluss aus der operativen Gebarung (31 - 32)	-6 000	-5 000	-4 069,03	-6 000	-5 000	-4 069,03		
SA01	Saldo (01) Haushaltsrücklagen (230 - 240)	0	0	0,00					
SA 00	Nettoergebnis nach Zuweisung und Entnahmen von Haushaltsrücklagen (SA 0 +/- SU 23)	-6 000	-5 000	-4 069,03					
Investive Gebarung									
SU 33	Summe Einzahlungen investive Gebarung				0	0	0,00		
SU 34	Summe Auszahlungen investive Gebarung				0	0	0,00		
SA 2	Saldo (2) Geldfluss aus der investiven Gebarung (33 - 34)				0	0	0,00		
SA 3	Saldo (3) Nettofinanzierungssaldo (SA 1 + SA 2)				-6 000	-5 000	-4 069,03		
Finanzierungstätigkeit									
SU 35	Summe Einzahlungen aus der Finanzierungstätigkeit				0	0	0,00		
SU 36	Summe Auszahlungen aus der Finanzierungstätigkeit				0	0	0,00		
SA 4	Saldo (4) Geldfluss aus der Finanzierungstätigkeit (35 - 36)				0	0	0,00		
SA 5	Saldo (5) Geldfluss aus der voranschlagswirksamen Gebarung (SA 3 + SA 4)				-6 000	-5 000	-4 069,03		

Erläuterungen:

0990	413400	[1]	Kränze für verstorbene Bedienstete
0990	728000	[2]	Paten für verstorbene Bedienstete

Detailnachweis der Konten

Einzelplan 1	Öffentliche Ordnung und Sicherheit (Länder und Gemeinden)	Voranschlag 2026	Voranschlag 2025	Ergebnis 2024	Voranschlag 2026	Voranschlag 2025	Ergebnis 2024	BWST	S/D
		Ergebnisvoranschlag			Finanzierungsvoranschlag				
SA 0 / SA 1	(0) Nettoergebnis (21 - 22) / Saldo (1) Geldfluss aus der operativen Gebarung (31 - 32)	-5 801 100	-5 947 700	-5 226 468,52	-5 185 000	-5 323 300	-4 671 157,33		
SA 00	Nettoergebnis nach Zuweisung und Entnahmen von Haushaltsrücklagen (SA 0 +/- SU 23)	-5 801 100	-5 932 200	-4 654 233,09					
SA 2	Saldo (2) Geldfluss aus der investiven Gebarung (33 - 34)				-2 239 800	-2 312 900	-891 306,22		
SA 3	Saldo (3) Nettofinanzierungssaldo (SA 1 + SA 2)				-7 424 800	-7 636 200	-5 562 463,55		
SA 4	Saldo (4) Geldfluss aus der Finanzierungstätigkeit (35 - 36)				2 131 300	2 173 100	798 557,66		
SA 5	Saldo (5) Geldfluss aus der voranschlagswirksamen Gebarung (SA 3 + SA 4)				-5 293 500	-5 463 100	-4 763 905,89		
A 13	Sonderpolizei	Voranschlag 2026	Voranschlag 2025	Ergebnis 2024	Voranschlag 2026	Voranschlag 2025	Ergebnis 2024	BWST	S/D
		Ergebnisvoranschlag			Finanzierungsvoranschlag				
SA 0 / SA 1	(0) Nettoergebnis (21 - 22) / Saldo (1) Geldfluss aus der operativen Gebarung (31 - 32)	-2 485 000	-2 569 900	-2 229 352,44	-2 457 700	-2 520 000	-2 197 247,98		
SA 00	Nettoergebnis nach Zuweisung und Entnahmen von Haushaltsrücklagen (SA 0 +/- SU 23)	-2 485 000	-2 569 900	-2 275 046,75					
SA 2	Saldo (2) Geldfluss aus der investiven Gebarung (33 - 34)				0	-1 500	49 417,34		
SA 3	Saldo (3) Nettofinanzierungssaldo (SA 1 + SA 2)				-2 457 700	-2 521 500	-2 147 830,64		
SA 4	Saldo (4) Geldfluss aus der Finanzierungstätigkeit (35 - 36)				-1 400	200	-1 247,42		
SA 5	Saldo (5) Geldfluss aus der voranschlagswirksamen Gebarung (SA 3 + SA 4)				-2 459 100	-2 521 300	-2 149 078,06		
UA 130	Gewerbe-, Markt- und Lebensmittelpolizei	Voranschlag 2026	Voranschlag 2025	Ergebnis 2024	Voranschlag 2026	Voranschlag 2025	Ergebnis 2024	BWST	S/D
		Ergebnisvoranschlag			Finanzierungsvoranschlag				
SA 0 / SA 1	(0) Nettoergebnis (21 - 22) / Saldo (1) Geldfluss aus der operativen Gebarung (31 - 32)	-442 900	-419 000	-410 762,72	-439 000	-409 800	-382 121,86		
SA 00	Nettoergebnis nach Zuweisung und Entnahmen von Haushaltsrücklagen (SA 0 +/- SU 23)	-442 900	-419 000	-410 762,72					
SA 2	Saldo (2) Geldfluss aus der investiven Gebarung (33 - 34)				0	-1 500	0,00		
SA 3	Saldo (3) Nettofinanzierungssaldo (SA 1 + SA 2)				-439 000	-411 300	-382 121,86		
SA 4	Saldo (4) Geldfluss aus der Finanzierungstätigkeit (35 - 36)				0	1 500	0,00		
SA 5	Saldo (5) Geldfluss aus der voranschlagswirksamen Gebarung (SA 3 + SA 4)				-439 000	-409 800	-382 121,86		
Ansatz 1300	Gewerbe-, Markt- und Lebensmittelpolizei	Voranschlag 2026	Voranschlag 2025	Ergebnis 2024	Voranschlag 2026	Voranschlag 2025	Ergebnis 2024	BWST	S/D

Ansatz 1300		Gewerbe-, Markt- und Lebensmittelpolizei	Voranschlag 2026	Voranschlag 2025	Ergebnis 2024	Voranschlag 2026	Voranschlag 2025	Ergebnis 2024	BWST	S/D		
Konto			Ergebnisvoranschlag			Finanzierungsvoranschlag						
Operative Gebarung												
	1300	816000	Kostenbeiträge (-Ersätze) für sonstige Leistungen [1]	3 000	3 000	0,00	3 000	3 000	0,00	1GPL		
	1300	817200	Erträge aus der Auflösung von sonstigen Rückstellungen - nicht konsumierte Urlaube	4 500	0	4 084,81				3BE		
	1300	868000	Transfers von privaten Haushalten [2]	500	500	0,00	500	500	0,00	1GPL		
	1300	868010	Transfers von privaten Haushalten	0	2 100	280,00	0	2 100	1 540,00	1GPL		
SU 21 / SU 31		Summe Erträge / Einzahlungen operative Gebarung		8 000	5 600	4 364,81	3 500	5 600	1 540,00			
	1300	400000	Geringwertige Wirtschaftsgüter (GWG)	700	3 500	118,42	700	3 500	167,77	1GPL	168	
	1300	400009	Geringwertige Wirtschaftsgüter - intern - Zentraler Service	100	100	12,15	100	100	12,15	M3R	9958	
	1300	454000	Reinigungsmittel	100	100	0,00	100	100	0,00	1GPL	168	
	1300	456000	Schreib-, Zeichen- und sonstige Büromittel	100	100	180,14	100	100	51,90	1GPL	168	
	1300	456009	Schreib-, Zeichen- und sonstige Büromittel - intern - Zentraler Service	600	600	358,92	600	600	358,92	M3R	9958	
	1300	458000	Mittel zur ärztlichen Betreuung und Gesundheitsvorsorge	100	100	0,00	100	100	0,00	1GPL	168	
	1300	459000	Sonstige Verbrauchsgüter	1 500	100	0,00	1 500	100	27,05	1GPL	168	
	1300	459009	Sonstige Verbrauchsgüter - intern - Zentraler Service	100	100	3,52	100	100	3,52	M3R	9958	
	1300	500000	Geldbezüge, Beamte AV	80 500	79 800	76 499,97	80 500	79 800	76 957,64	M1HRL	9940	
	1300	510000	Geldbezüge, Vertragsbedienstete AV	218 200	208 700	190 709,27	218 200	208 700	190 709,27	M1HRL	9940	
	1300	563000	Sonstige Aufwandsentschädigungen	600	600	2 141,04	600	600	2 141,04	M1HRL	9940	
	1300	565000	Mehrleistungsvergütungen	3 900	4 100	1 551,88	3 900	4 100	1 451,23	M1HRL	9940	
	1300	566000	Zuwendungen aus Anlass von Dienstjubiläen	0	0	6 857,80	0	0	6 857,80	M1HRL	9940	
	1300	569000	Sonstige Nebengebühren	13 600	14 000	12 972,60	13 600	14 000	12 996,37	M1HRL	9940	
	1300	580000	DGB zum Ausgleichsfonds für Familienbeihilfen	8 000	7 800	7 307,58	8 000	7 800	7 322,06	M1HRL	9940	
	1300	581000	Dienstgeberbeiträge zur Alterssicherung	26 400	24 800	22 966,31	26 400	24 800	22 966,31	M1HRL	9940	
	1300	581010	Dienstgeberbeiträge zur Alterssicherung - Betriebspension	3 900	3 900	3 642,93	3 900	3 900	3 642,93	M1HRL	9940	
	1300	582000	Sonstige DGB zur sozialen Sicherheit	22 900	19 300	19 267,26	22 900	19 300	19 288,30	M1HRL	9940	
	1300	591000	Dotierung von Rückstellungen für Abfertigungen	3 800	3 600	15 203,90				3BE	9944	
	1300	592000	Dotierung von Rückstellungen für Jubiläumszuwendungen	3 300	3 100	15 357,69				3BE	9944	
	1300	593000	Dotierung von Rückstellungen für nicht konsumierte Urlaube	0	1 400	0,00				3BE	9944	
	1300	593100	Dotierung von Rückstellungen für nicht konsumierte Gleitzeit	700	400	591,34				3BE	9944	
	1300	618000	Instandhaltung von sonstigen Anlagen	300	600	0,00	300	600	0,00	1GPL	168	
	1300	631700	Telekommunikationsdienste - M2IT	700	700	626,21	700	700	626,21	M2IT	9947	
	1300	670000	Versicherungen	100	100	8,48	100	100	8,48	GG3V	9950	
	1300	680700	Planmäßige Abschreibung - Amts-, Betriebs- und Geschäftsausstattung	500	600	714,69				3BE	9969	
	1300	695000	Wertberichtigungen zu kurzfristigen Forderungen (LuL)	100	100	0,00				3BE		
	1300	710000	Öffentliche Abgaben, ohne Gebühren gem. FAG	1 000	1 000	0,00	1 000	1 000	0,00	1GPL		
	1300	724100	Reisegebühren (einschl. Km-Geld)	19 700	5 500	5 743,85	19 700	5 500	5 743,85	1GPL	168	
	1300	728000	Entgelte für sonstige Leistungen [3]	4 200	3 200	3 579,49	4 200	3 200	3 616,97	1GPL	168	
	1300	728219	Entgelte für sonstige Leistungen - intern - Druckerei	100	300	96,14	100	300	96,14	M2IT	9955	
	1300	728509	Entgelte für sonstige Leistungen - intern - EDV	33 000	34 200	27 334,95	33 000	34 200	27 334,95	M2IT	9955	

Ansatz 1300	Gewerbe-, Markt- und Lebensmittelpolizei	Voranschlag 2026	Voranschlag 2025	Ergebnis 2024	Voranschlag 2026	Voranschlag 2025	Ergebnis 2024	BWST	S/D
Konto		Ergebnisvoranschlag			Finanzierungsvoranschlag				
1300 728709	Entgelte für sonstige Leistungen - intern - Telefonanlage	1 300	1 300	1 281,00	1 300	1 300	1 281,00	M2IT	9957
1300 764000	Entschädigungen 2.1300.816000 [4]	800	800	0,00	800	800	0,00	1GPL	
SU 22 / SU 32	Summe Aufwendungen / Auszahlungen operative Gebarung	450 900	424 600	415 127,53	442 500	415 400	383 661,86		
SA 0 / SA 1	(0) Nettoergebnis (21 - 22) / Saldo (1) Geldfluss aus der operativen Gebarung (31 - 32)	-442 900	-419 000	-410 762,72	-439 000	-409 800	-382 121,86		
SA01	Saldo (01) Haushaltsrücklagen (230 - 240)	0	0	0,00					
SA 00	Nettoergebnis nach Zuweisung und Entnahmen von Haushaltsrücklagen (SA 0 +/- SU 23)	-442 900	-419 000	-410 762,72					
Investive Gebarung									
SU 33	Summe Einzahlungen investive Gebarung				0	0	0,00		
1300 042000	Amts-, Betriebs- und Geschäftsausstattung				0	1 500	0,00	1GPL	
SU 34	Summe Auszahlungen investive Gebarung				0	1 500	0,00		
SA 2	Saldo (2) Geldfluss aus der investiven Gebarung (33 - 34)				0	-1 500	0,00		
SA 3	Saldo (3) Nettofinanzierungssaldo (SA 1 + SA 2)				-439 000	-411 300	-382 121,86		
Finanzierungstätigkeit									
1300 346100	Investitionsdarlehen von Finanzunternehmen				0	1 500	0,00	GG3D	
SU 35	Summe Einzahlungen aus der Finanzierungstätigkeit				0	1 500	0,00		
SU 36	Summe Auszahlungen aus der Finanzierungstätigkeit				0	0	0,00		
SA 4	Saldo (4) Geldfluss aus der Finanzierungstätigkeit (35 - 36)				0	1 500	0,00		
SA 5	Saldo (5) Geldfluss aus der voranschlagswirksamen Gebarung (SA 3 + SA 4)				-439 000	-409 800	-382 121,86		

Erläuterungen:

1300 816000 [1]	Ersätze des Landes für zu vergütende Probeentnahmen und von Betrieben für Abklatschtests
1300 868000 [2]	Organmandate Lebensmittelpolizei gem. §21 VStG
1300 728000 [3]	Abklatschtests, Reinigung Arbeitsbekleidung, Eichungen
1300 764000 [4]	Entschädigungen für entnommene Lebensmittelproben

UA 131	Bau- und Feuerpolizei	Voranschlag 2026	Voranschlag 2025	Ergebnis 2024	Voranschlag 2026	Voranschlag 2025	Ergebnis 2024	BWST	S/D
		Ergebnisvoranschlag			Finanzierungsvoranschlag				
SA 0 / SA 1	(0) Nettoergebnis (21 - 22) / Saldo (1) Geldfluss aus der operativen Gebarung (31 - 32)	-1 491 900	-1 593 900	-1 355 192,57	-1 489 100	-1 563 000	-1 374 936,78		
SA 00	Nettoergebnis nach Zuweisung und Entnahmen von Haushaltsrücklagen (SA 0 +/- SU 23)	-1 491 900	-1 593 900	-1 355 192,57					
SA 2	Saldo (2) Geldfluss aus der investiven Gebarung (33 - 34)				0	0	-1 536,27		
SA 3	Saldo (3) Nettofinanzierungssaldo (SA 1 + SA 2)				-1 489 100	-1 563 000	-1 376 473,05		
SA 4	Saldo (4) Geldfluss aus der Finanzierungstätigkeit (35 - 36)				0	0	0,00		
SA 5	Saldo (5) Geldfluss aus der voranschlagswirksamen Gebarung (SA 3 + SA 4)				-1 489 100	-1 563 000	-1 376 473,05		

Ansatz 1310			Bau- und Feuerpolizei	Voranschlag 2026	Voranschlag 2025	Ergebnis 2024	Voranschlag 2026	Voranschlag 2025	Ergebnis 2024	BWST	S/D	
Konto				Ergebnisvoranschlag			Finanzierungsvoranschlag					
Operative Gebarung												
	1310	816000	Kostenbeiträge (-Ersätze) für sonstige Leistungen [1]	6 800	7 600	3 129,52	6 800	7 600	3 074,02	1BB		
	1310	816500	Kostenbeiträge (-Ersätze) für Personal	0	0	12 502,35	0	0	10 001,88	M1HR		
	1310	816550	Kostenbeiträge (-Ersätze) für Personal	0	31 500	27 801,78	0	31 500	27 801,78	M1HRB		
	1310	817200	Erträge aus der Auflösung von sonstigen Rückstellungen - nicht konsumierte Urlaube	9 100	0	8 246,74				3BE		
	1310	817210	Erträge aus der Auflösung von sonstigen Rückstellungen - nicht konsumierte Gleitzeit	0	500	0,00				3BE		
	1310	817500	Erträge aus der Auflösung von sonstigen Rückstellungen - Jubiläumszuwendungen	0	0	25 282,85				3BE		
	1310	860501	Transfers von Bund, Bundesfonds u. -kammern	0	0	3 504,00	0	0	3 504,00	M1HR		
SU 21 / SU 31			Summe Erträge / Einzahlungen operative Gebarung	15 900	39 600	80 467,24	6 800	39 100	44 381,68			
	1310	400000	Geringwertige Wirtschaftsgüter (GWG)	1 300	1 500	0,00	1 300	1 500	0,00	1BB		
	1310	400009	Geringwertige Wirtschaftsgüter - intern - Zentraler Service	400	400	67,84	400	400	67,84	M3R	9958	
	1310	456009	Schreib-, Zeichen- und sonstige Büromittel - intern - Zentraler Service	2 500	2 800	1 178,46	2 500	2 800	1 178,46	M3R	9958	
	1310	457009	Druckwerke - intern - Zentraler Service	2 000	2 000	1 763,00	2 000	2 000	1 763,00	M3R	9958	
	1310	459009	Sonstige Verbrauchsgüter - intern - Zentraler Service	100	100	0,00	100	100	0,00	M3R	9958	
	1310	500000	Geldbezüge, Beamte AV	46 900	100 200	123 505,25	46 900	100 200	119 332,59	M1HRL	9940	
	1310	510000	Geldbezüge, Vertragsbedienstete AV	941 700	991 800	852 078,19	941 700	991 800	852 078,19	M1HRL	9940	
	1310	520000	Geldbezüge, Angestellte ganzjährig beschäftigt	16 200	37 000	21 567,68	16 200	37 000	21 567,68	M1HRL	9940	
	1310	522000	Geldbezüge, Angestellte nicht ganzjährig beschäftigt	0	0	642,56	0	0	642,56	M1HRL	9940	
	1310	563000	Sonstige Aufwandsentschädigungen	2 100	2 100	978,00	2 100	2 100	978,00	M1HRL	9940	
	1310	565000	Mehrleistungsvergütungen	1 200	4 700	875,86	1 200	4 700	875,86	M1HRL	9940	
	1310	566000	Zuwendungen aus Anlass von Dienstjubiläen	26 100	0	13 232,44	26 100	0	13 232,44	M1HRL	9940	
	1310	569000	Sonstige Nebengebühren	28 600	32 600	23 471,12	28 600	32 600	23 330,44	M1HRL	9940	
	1310	580000	DGB zum Ausgleichsfonds für Familienbeihilfen	33 800	35 300	32 531,97	33 800	35 300	32 191,39	M1HRL	9940	
	1310	581000	Dienstgeberbeiträge zur Alterssicherung	124 700	139 300	117 695,87	124 700	139 300	117 695,87	M1HRL	9940	
	1310	581010	Dienstgeberbeiträge zur Alterssicherung - Betriebspension	4 700	8 500	7 510,40	4 700	8 500	7 510,40	M1HRL	9940	
	1310	582000	Sonstige DGB zur sozialen Sicherheit	96 300	104 000	90 910,26	96 300	104 000	90 692,55	M1HRL	9940	
	1310	591000	Dotierung von Rückstellungen für Abfertigungen	2 000	3 900	10 083,89				3BE	9944	
	1310	592000	Dotierung von Rückstellungen für Jubiläumszuwendungen	7 900	8 900	0,00				3BE	9944	
	1310	593000	Dotierung von Rückstellungen für nicht konsumierte Urlaube	0	17 100	0,00				3BE	9944	
	1310	593100	Dotierung von Rückstellungen für nicht konsumierte Gleitzeit	400	0	336,69				3BE	9944	
	1310	618000	Instandhaltung von sonstigen Anlagen	100	100	0,00	100	100	0,00	1BB		
	1310	630000	Postdienste	32 600	8 500	17 247,34	32 600	8 500	17 247,34	M2IT	9949	
	1310	631700	Telekommunikationsdienste - M2IT	1 700	1 700	1 660,08	1 700	1 700	1 660,08	M2IT	9947	
	1310	640000	Rechts- und Beratungsaufwand [2]	6 100	6 700	7 974,91	6 100	6 700	8 355,31	1BB		
	1310	680700	Planmäßige Abschreibung - Amts-, Betriebs- und Geschäftsausstattung	1 500	1 400	1 427,02				3BE	9969	
	1310	695000	Wertberichtigungen zu kurzfristigen Forderungen (LuL)	100	100	0,00				3BE		

Ansatz 1310		Bau- und Feuerpolizei	Voranschlag 2026	Voranschlag 2025	Ergebnis 2024	Voranschlag 2026	Voranschlag 2025	Ergebnis 2024	BWST	S/D
Konto			Ergebnisvoranschlag			Finanzierungsvoranschlag				
	1310 700600	Miet- und Pachtaufwand	500	500	0,00	500	500	0,00	4F	177
	1310 724100	Reisegebühren (einschl. Km-Geld)	3 300	3 500	1 798,84	3 300	3 500	1 796,32	1BB	
	1310 728000	Entgelte für sonstige Leistungen [3]	1 800	2 000	436,00	1 800	2 000	436,00	1BB	
	1310 728009	Entgelte für sonstige Leistungen - intern - Wirtschaftshof	1 800	2 000	0,00	1 800	2 000	0,00	1BB	
	1310 728219	Entgelte für sonstige Leistungen - intern - Druckerei	700	200	175,71	700	200	175,71	M2IT	9955
	1310 728509	Entgelte für sonstige Leistungen - intern - EDV	114 700	110 700	98 578,00	114 700	110 700	98 578,00	M2IT	9955
	1310 728520	Entgelte für sonstige Leistungen - Personalüberlassung	0	0	5 019,43	0	0	5 019,43	M1HR	9976
	1310 728600	Entgelte für sonstige Leistungen	500	500	0,00	500	500	0,00	4F	177
	1310 728709	Entgelte für sonstige Leistungen - intern - Telefonanlage	3 500	3 400	2 913,00	3 500	3 400	2 913,00	M2IT	9957
SU 22 / SU 32		Summe Aufwendungen / Auszahlungen operative Gebarung	1 507 800	1 633 500	1 435 659,81	1 495 900	1 602 100	1 419 318,46		
SA 0 / SA 1		(0) Nettoergebnis (21 - 22) / Saldo (1) Geldfluss aus der operativen Gebarung (31 - 32)	-1 491 900	-1 593 900	-1 355 192,57	-1 489 100	-1 563 000	-1 374 936,78		
SA01		Saldo (01) Haushaltsrücklagen (230 - 240)	0	0	0,00					
SA 00		Nettoergebnis nach Zuweisung und Entnahmen von Haushaltsrücklagen (SA 0 +/- SU 23)	-1 491 900	-1 593 900	-1 355 192,57					
Investive Gebarung										
SU 33		Summe Einzahlungen investive Gebarung				0	0	0,00		
	1310 042220	Amts-, Betriebs- und Geschäftsausstattung				0	0	1 536,27	2HL	9973
SU 34		Summe Auszahlungen investive Gebarung				0	0	1 536,27		
SA 2		Saldo (2) Geldfluss aus der investiven Gebarung (33 - 34)				0	0	-1 536,27		
SA 3		Saldo (3) Nettofinanzierungssaldo (SA 1 + SA 2)				-1 489 100	-1 563 000	-1 376 473,05		
Finanzierungstätigkeit										
SU 35		Summe Einzahlungen aus der Finanzierungstätigkeit				0	0	0,00		
SU 36		Summe Auszahlungen aus der Finanzierungstätigkeit				0	0	0,00		
SA 4		Saldo (4) Geldfluss aus der Finanzierungstätigkeit (35 - 36)				0	0	0,00		
SA 5		Saldo (5) Geldfluss aus der voranschlagswirksamen Gebarung (SA 3 + SA 4)				-1 489 100	-1 563 000	-1 376 473,05		
Erläuterungen:										
1310	816000	[1]	Ersätze Bauwerber für Sachverständige und Transportkosten							
1310	640000	[2]	Barauslagen für Sachverständige, Beiziehung nichtamtliche Sachverständige aus dem Fachbereich Statik und Wasserbautechnik sowie Feuerbeschau							
1310	728000	[3]	Veröffentlichungen Edikte							

UA 132	Gesundheitspolizei	Voranschlag 2026	Voranschlag 2025	Ergebnis 2024	Voranschlag 2026	Voranschlag 2025	Ergebnis 2024	BWST	S/D
		Ergebnisvoranschlag			Finanzierungsvoranschlag				
SA 0 / SA 1	(0) Nettoergebnis (21 - 22) / Saldo (1) Geldfluss aus der operativen Gebarung (31 - 32)	-155 800	-167 600	-109 915,92	-155 800	-167 600	-109 682,72		
SA 00	Nettoergebnis nach Zuweisung und Entnahmen von Haushaltsrücklagen (SA 0 +/- SU 23)	-155 800	-167 600	-109 915,92					
SA 2	Saldo (2) Geldfluss aus der investiven Gebarung (33 - 34)				0	0	0,00		
SA 3	Saldo (3) Nettofinanzierungssaldo (SA 1 + SA 2)				-155 800	-167 600	-109 682,72		
SA 4	Saldo (4) Geldfluss aus der Finanzierungstätigkeit (35 - 36)				0	0	0,00		
SA 5	Saldo (5) Geldfluss aus der voranschlagswirksamen Gebarung (SA 3 + SA 4)				-155 800	-167 600	-109 682,72		

Ansatz 1320		Gesundheitspolizei	Voranschlag 2026	Voranschlag 2025	Ergebnis 2024	Voranschlag 2026	Voranschlag 2025	Ergebnis 2024	BWST	S/D
Konto			Ergebnisvoranschlag			Finanzierungsvoranschlag				
Operative Gebarung										
SU 21 / SU 31		Summe Erträge / Einzahlungen operative Gebarung	0	0	0,00	0	0	0,00		
	1320 400000	Geringwertige Wirtschaftsgüter (GWG)	200	200	141,82	200	200	141,82	1GPM	
	1320 456000	Schreib-, Zeichen- und sonstige Büromittel	200	200	0,00	200	200	0,00	1GPM	317
	1320 457000	Druckwerke	100	100	0,00	100	100	0,00	1GPM	317
	1320 458000	Mittel zur ärztlichen Betreuung und Gesundheitsvorsorge	3 000	3 300	2 150,77	3 000	3 300	2 150,77	1GPM	317
	1320 459000	Sonstige Verbrauchsgüter	400	400	0,00	400	400	0,00	1GPM	317
	1320 618000	Instandhaltung von sonstigen Anlagen	200	200	0,00	200	200	0,00	1GPM	317
	1320 621000	Sonstige Transporte	200	200	134,11	200	200	134,11	1GPM	317
	1320 621009	Sonstige Transporte - intern - Wirtschaftshof	300	300	0,00	300	300	0,00	1GPM	364
	1320 640000	Rechts- und Beratungsaufwand	1 000	2 500	0,00	1 000	2 500	0,00	1GPM	317
	1320 728000	Entgelte für sonstige Leistungen [1]	150 000	160 000	107 489,22	150 000	160 000	107 256,02	1GPM	317
	1320 728009	Entgelte für sonstige Leistungen - intern - Wirtschaftshof	200	200	0,00	200	200	0,00	1GPM	364
SU 22 / SU 32		Summe Aufwendungen / Auszahlungen operative Gebarung	155 800	167 600	109 915,92	155 800	167 600	109 682,72		
SA 0 / SA 1		(0) Nettoergebnis (21 - 22) / Saldo (1) Geldfluss aus der operativen Gebarung (31 - 32)	-155 800	-167 600	-109 915,92	-155 800	-167 600	-109 682,72		
SA01		Saldo (01) Haushaltsrücklagen (230 - 240)	0	0	0,00					
SA 00		Nettoergebnis nach Zuweisung und Entnahmen von Haushaltsrücklagen (SA 0 +/- SU 23)	-155 800	-167 600	-109 915,92					
Investive Gebarung										
SU 33		Summe Einzahlungen investive Gebarung				0	0	0,00		
SU 34		Summe Auszahlungen investive Gebarung				0	0	0,00		
SA 2		Saldo (2) Geldfluss aus der investiven Gebarung (33 - 34)				0	0	0,00		
SA 3		Saldo (3) Nettofinanzierungssaldo (SA 1 + SA 2)				-155 800	-167 600	-109 682,72		
Finanzierungstätigkeit										
SU 35		Summe Einzahlungen aus der Finanzierungstätigkeit				0	0	0,00		
SU 36		Summe Auszahlungen aus der Finanzierungstätigkeit				0	0	0,00		
SA 4		Saldo (4) Geldfluss aus der Finanzierungstätigkeit (35 - 36)				0	0	0,00		
SA 5		Saldo (5) Geldfluss aus der voranschlagswirksamen Gebarung (SA 3 + SA 4)				-155 800	-167 600	-109 682,72		
Erläuterungen:										
1320 728000 [1]		Totenbeschau, Obduktionen, Ärzte								

UA 133	Veterinärpolizei	Voranschlag 2026	Voranschlag 2025	Ergebnis 2024	Voranschlag 2026	Voranschlag 2025	Ergebnis 2024	BWST	S/D
		Ergebnisvoranschlag			Finanzierungsvoranschlag				
SA 0 / SA 1	(0) Nettoergebnis (21 - 22) / Saldo (1) Geldfluss aus der operativen Gebarung (31 - 32)	-394 000	-389 000	-353 081,23	-373 400	-379 200	-330 106,62		
SA 00	Nettoergebnis nach Zuweisung und Entnahmen von Haushaltsrücklagen (SA 0 +/- SU 23)	-394 000	-389 000	-398 775,54					
SA 2	Saldo (2) Geldfluss aus der investiven Gebarung (33 - 34)				0	0	50 953,61		
SA 3	Saldo (3) Nettofinanzierungssaldo (SA 1 + SA 2)				-373 400	-379 200	-279 153,01		
SA 4	Saldo (4) Geldfluss aus der Finanzierungstätigkeit (35 - 36)				-1 400	-1 300	-1 247,42		
SA 5	Saldo (5) Geldfluss aus der voranschlagswirksamen Gebarung (SA 3 + SA 4)				-374 800	-380 500	-280 400,43		

Ansatz 1330		Veterinärpolizei	Voranschlag 2026	Voranschlag 2025	Ergebnis 2024	Voranschlag 2026	Voranschlag 2025	Ergebnis 2024	BWST	S/D	
Konto			Ergebnisvoranschlag			Finanzierungsvoranschlag					
Operative Gebarung											
	1330	810610	Erträge aus Leistungen - Strom	100	100	0,00	100	100	0,00	3BE	
	1330	812000	Gebühren für sonstige Leistungen	100	100	0,00	100	100	0,00	1GPV	
	1330	812100	Gebühren für sonstige Leistungen [1]	48 000	47 000	49 968,40	48 000	47 000	45 557,50	1GPV	
	1330	813000	Erträge aus der Auflösung von Investitionszuschüssen (Kapitaltransfers)	3 900	2 200	3 910,23				3BE	
	1330	816000	Kostenbeiträge (-Ersätze) für sonstige Leistungen [2]	50 300	43 800	46 766,33	50 300	43 800	43 882,32	1GPV	
SU 21 / SU 31		Summe Erträge / Einzahlungen operative Gebarung		102 400	93 200	100 644,96	98 500	91 000	89 439,82		
	1330	400000	Geringwertige Wirtschaftsgüter (GWG)	900	900	289,06	900	900	289,06	1GPV	125
	1330	400009	Geringwertige Wirtschaftsgüter - intern - Zentraler Service	100	100	0,00	100	100	0,00	M3R	9958
	1330	452000	Treibstoffe	800	800	795,02	800	800	779,64	1GPV	125
	1330	453000	Schmier- und Schleifmittel	100	100	0,00	100	100	0,00	1GPV	125
	1330	454000	Reinigungsmittel	600	600	465,66	600	600	465,66	1GPV	125
	1330	455000	Chemische und sonstige artverwandte Mittel	100	100	0,00	100	100	0,00	1GPV	125
	1330	456000	Schreib-, Zeichen- und sonstige Büromittel	100	100	0,00	100	100	0,00	1GPV	125
	1330	456009	Schreib-, Zeichen- und sonstige Büromittel - intern - Zentraler Service	200	200	61,47	200	200	61,47	M3R	9958
	1330	457000	Druckwerke	100	100	0,00	100	100	0,00	1GPV	125
	1330	458000	Mittel zur ärztlichen Betreuung und Gesundheitsvorsorge	200	200	15,55	200	200	15,55	1GPV	125
	1330	459000	Sonstige Verbrauchsgüter	200	300	22,78	200	300	22,78	1GPV	125
	1330	459009	Sonstige Verbrauchsgüter - intern - Zentraler Service	100	100	0,52	100	100	0,52	M3R	9958
	1330	510000	Geldbezüge, Vertragsbedienstete AV	190 200	190 800	177 841,55	190 200	190 800	177 841,55	M1HRL	9940
	1330	511000	Geldbezüge, Vertragsbedienstete HV	79 900	78 900	78 243,88	79 900	78 900	78 243,88	M1HRL	9940
	1330	563000	Sonstige Aufwandsentschädigungen	100	100	89,96	100	100	89,96	M1HRL	9940
	1330	565000	Mehrleistungsvergütungen	7 400	16 100	2 025,46	7 400	16 100	2 025,46	M1HRL	9940
	1330	566000	Zuwendungen aus Anlass von Dienstjubiläen	0	0	209,99	0	0	209,99	M1HRL	9940
	1330	569000	Sonstige Nebengebühren	21 600	21 500	21 176,55	21 600	21 500	21 176,55	M1HRL	9940

Ansatz 1330		Veterinärpolizei	Voranschlag 2026	Voranschlag 2025	Ergebnis 2024	Voranschlag 2026	Voranschlag 2025	Ergebnis 2024	BWST	S/D
Konto			Ergebnisvoranschlag			Finanzierungsvoranschlag				
	1330 580000	DGB zum Ausgleichsfonds für Familienbeihilfen	10 900	9 800	8 737,68	10 900	9 800	8 737,68	M1HRL	9940
	1330 581000	Dienstgeberbeiträge zur Alterssicherung	37 400	38 400	34 928,98	37 400	38 400	34 928,98	M1HRL	9940
	1330 581010	Dienstgeberbeiträge zur Alterssicherung - Betriebspension	2 000	1 200	1 229,76	2 000	1 200	1 229,76	M1HRL	9940
	1330 582000	Sonstige DGB zur sozialen Sicherheit	28 000	27 200	24 568,49	28 000	27 200	24 568,49	M1HRL	9940
	1330 591000	Dotierung von Rückstellungen für Abfertigungen	1 400	1 300	6 205,19				3BE	9944
	1330 592000	Dotierung von Rückstellungen für Jubiläumszuwendungen	2 400	2 000	6 318,83				3BE	9944
	1330 593000	Dotierung von Rückstellungen für nicht konsumierte Urlaube	12 700	1 200	11 548,00				3BE	9944
	1330 593100	Dotierung von Rückstellungen für nicht konsumierte Gleitzeit	1 600	600	1 446,66				3BE	9944
	1330 600100	Energiebezüge - Strom	4 000	4 000	4 281,02	4 000	4 000	4 281,02	3BE	9965
	1330 600300	Energiebezüge - Wärme	15 000	15 000	8 174,84	15 000	15 000	9 193,12	3BE	9979
	1330 614000	Instandhaltung von Gebäuden und Bauten	6 000	1 000	877,80	6 000	1 000	877,80	2HL	
	1330 614220	Instandhaltung von Gebäuden und Bauten - Wartungen	1 000	900	351,60	1 000	900	351,60	2HL	9963
	1330 617000	Instandhaltung von Fahrzeugen	1 200	900	1 311,66	1 200	900	1 311,66	1GPV	125
	1330 618000	Instandhaltung von sonstigen Anlagen	100	100	0,00	100	100	0,00	1GPV	125
	1330 618260	Instandhaltung von sonstigen Anlagen - 5F	200	100	0,00	200	100	0,00	4F	9964
	1330 619220	Instandhaltung von Sonderanlagen - PV	100	100	0,00	100	100	0,00	2HL	9980
	1330 621000	Sonstige Transporte	100	100	22,27	100	100	22,27	1GPV	125
	1330 630000	Postdienste	900	200	576,83	900	200	576,83	M2IT	9949
	1330 631700	Telekommunikationsdienste - M2IT	300	300	282,14	300	300	282,14	M2IT	9947
	1330 650000	Zinsen für Finanzschulden - in Euro	600	700	643,88	600	700	643,88	GG3D	9943
	1330 670000	Versicherungen	700	700	468,36	700	700	468,36	GG3V	9950
	1330 680300	Planmäßige Abschreibung - Gebäude und Bauten	5 400	4 400	5 400,95				3BE	9969
	1330 680500	Planmäßige Abschreibung - Sonderanlagen	500	500	451,51				3BE	9969
	1330 680600	Planmäßige Abschreibung - Technische Anlagen, Fahrzeuge und Maschinen	100	1 600	1 554,35				3BE	9969
	1330 680700	Planmäßige Abschreibung - Amts-, Betriebs- und Geschäftsausstattung	100	100	133,69				3BE	9969
	1330 690800	Abschreibung von Forderungen (Schadensfälle)	100	100	0,00				3BE	9951
	1330 690820	Abschreibung von kurzfristigen Forderungen (Sonstige)	100	100	0,00				3BE	9951
	1330 695000	Wertberichtigungen zu kurzfristigen Forderungen (LuL)	100	100	1 964,00				3BE	
	1330 700000	Miet- und Pachtaufwand	6 500	6 500	5 373,89	6 500	6 500	5 389,93	1GPV	125
	1330 710000	Öffentliche Abgaben, ohne Gebühren gem. FAG	800	800	738,92	800	800	738,92	1GPV	107
	1330 710020	Öffentliche Abgaben, ohne Gebühren gem. FAG	600	600	523,80	600	600	523,80	GG3V	9950
	1330 711000	Gebühren f.d.Ben.v.Gemeindeeinr. u. -anlagen gem. FAG	2 600	2 600	2 212,51	2 600	2 600	2 212,51	1GPV	107
	1330 723000	Amtspauschalien und Repräsentationsaufwendungen	500	500	490,86	500	500	490,86	1GPV	
	1330 724100	Reisegebühren (einschl. Km-Geld)	2 500	2 500	2 710,87	2 500	2 500	2 710,87	1GPV	125
	1330 728000	Entgelte für sonstige Leistungen [3]	7 200	7 100	6 967,98	7 200	7 100	7 192,07	1GPV	125
	1330 728009	Entgelte für sonstige Leistungen - intern - Wirtschaftshof	100	100	0,00	100	100	0,00	1GPV	365
	1330 728039	Entgelte für sonstige Leistungen - intern - Stadtgrün	100	500	346,80	100	500	346,80	1GPV	365
	1330 728129	Entgelte für sonstige Leistungen - intern - Gebäudereinigung	13 700	16 500	12 460,10	13 700	16 500	12 460,10	2HLR	9961
	1330 728219	Entgelte für sonstige Leistungen - intern - Druckerei	100	100	19,32	100	100	19,32	M2IT	9955

Ansatz 1330		Veterinärpolizei	Voranschlag 2026	Voranschlag 2025	Ergebnis 2024	Voranschlag 2026	Voranschlag 2025	Ergebnis 2024	BWST	S/D	
Konto			Ergebnisvoranschlag			Finanzierungsvoranschlag					
	1330 728220	Entgelte für sonstige Leistungen - Überprüfungen	3 300	800	0,00	3 300	800	0,00	2HL	9963	
	1330 728449	Entgelte für sonstige Leistung - intern - Abwasser	100	100	0,00	100	100	0,00	1GPV	365	
	1330 728509	Entgelte für sonstige Leistungen - intern - EDV	15 700	13 900	12 858,00	15 700	13 900	12 858,00	M2IT	9955	
	1330 728709	Entgelte für sonstige Leistungen - intern - Telefonanlage	400	400	288,00	400	400	288,00	M2IT	9957	
	1330 751101	Transfers an Länder - Ausgleichskassenzuschlag [4]	6 500	5 500	6 019,20	6 500	5 500	5 619,60	1GPV		
SU 22 / SU 32		Summe Aufwendungen / Auszahlungen operative Gebarung	496 400	482 200	453 726,19	471 900	470 200	419 546,44			
SA 0 / SA 1		(0) Nettoergebnis (21 - 22) / Saldo (1) Geldfluss aus der operativen Gebarung (31 - 32)	-394 000	-389 000	-353 081,23	-373 400	-379 200	-330 106,62			
	1330 794912	Rücklage (Geb.R.) - KT Bund	0	0	45 694,31				GG3R		
SA01		Saldo (01) Haushaltsrücklagen (230 - 240)	0	0	-45 694,31						
SA 00		Nettoergebnis nach Zuweisung und Entnahmen von Haushaltsrücklagen (SA 0 +/- SU 23)	-394 000	-389 000	-398 775,54						
Investive Gebarung											
	1330 300901	Kapitaltransfers von Bund, KIP-Förderung				0	0	45 800,00	GG3		
	1330 301801	Kapitaltransfers von Ländern, Landesfonds u. -kammern				0	0	32 102,00	2HL		
SU 33		Summe Einzahlungen investive Gebarung				0	0	77 902,00			
	1330 010400	Gebäude und Bauten - Veterinärpolizei				0	0	26 948,39	2HL		
SU 34		Summe Auszahlungen investive Gebarung				0	0	26 948,39			
SA 2		Saldo (2) Geldfluss aus der investiven Gebarung (33 - 34)				0	0	50 953,61			
SA 3		Saldo (3) Nettofinanzierungssaldo (SA 1 + SA 2)				-373 400	-379 200	-279 153,01			
Finanzierungstätigkeit											
SU 35		Summe Einzahlungen aus der Finanzierungstätigkeit				0	0	0,00			
	1330 346100	Investitionsdarlehen (Tilgung) - Finanzunternehmen				1 400	1 300	1 247,42	GG3D	9943	
SU 36		Summe Auszahlungen aus der Finanzierungstätigkeit				1 400	1 300	1 247,42			
SA 4		Saldo (4) Geldfluss aus der Finanzierungstätigkeit (35 - 36)				-1 400	-1 300	-1 247,42			
SA 5		Saldo (5) Geldfluss aus der voranschlagswirksamen Gebarung (SA 3 + SA 4)				-374 800	-380 500	-280 400,43			
Erläuterungen:											
1330	812100	[1]	Kontrolluntersuchungsgebühren (Hygienekontrollen)								
1330	816000	[2]	Nämlichkeitskontrollen im Zuge der Exportabfertigung								
1330	728000	[3]	Aufwendungen für Katzenkastrationen, Untersuchungsgebühren - Labor								
1330	751101	[4]	Ausgleichskassenzuschläge - Amt d. Ktn. Landesregierung (Fleischuntersuchung)								

UA 139	Sonstige Einrichtungen und Maßnahmen	Voranschlag 2026	Voranschlag 2025	Ergebnis 2024	Voranschlag 2026	Voranschlag 2025	Ergebnis 2024	BWST	S/D
		Ergebnisvoranschlag			Finanzierungsvoranschlag				
SA 0 / SA 1	(0) Nettoergebnis (21 - 22) / Saldo (1) Geldfluss aus der operativen Gebarung (31 - 32)	-400	-400	-400,00	-400	-400	-400,00		
SA 00	Nettoergebnis nach Zuweisung und Entnahmen von Haushaltsrücklagen (SA 0 +/- SU 23)	-400	-400	-400,00					
SA 2	Saldo (2) Geldfluss aus der investiven Gebarung (33 - 34)				0	0	0,00		
SA 3	Saldo (3) Nettofinanzierungssaldo (SA 1 + SA 2)				-400	-400	-400,00		
SA 4	Saldo (4) Geldfluss aus der Finanzierungstätigkeit (35 - 36)				0	0	0,00		
SA 5	Saldo (5) Geldfluss aus der voranschlagswirksamen Gebarung (SA 3 + SA 4)				-400	-400	-400,00		

Ansatz 1390	Sonstige Einrichtungen und Maßnahmen	Voranschlag 2026	Voranschlag 2025	Ergebnis 2024	Voranschlag 2026	Voranschlag 2025	Ergebnis 2024	BWST	S/D	
Konto		Ergebnisvoranschlag			Finanzierungsvoranschlag					
Operative Gebarung										
SU 21 / SU 31	Summe Erträge / Einzahlungen operative Gebarung	0	0	0,00	0	0	0,00			
1390 757000	Transfers an private Organisationen ohne Erwerbszweck [1]	400	400	400,00	400	400	400,00	3K		
SU 22 / SU 32	Summe Aufwendungen / Auszahlungen operative Gebarung	400	400	400,00	400	400	400,00			
SA 0 / SA 1	(0) Nettoergebnis (21 - 22) / Saldo (1) Geldfluss aus der operativen Gebarung (31 - 32)	-400	-400	-400,00	-400	-400	-400,00			
SA01	Saldo (01) Haushaltsrücklagen (230 - 240)	0	0	0,00						
SA 00	Nettoergebnis nach Zuweisung und Entnahmen von Haushaltsrücklagen (SA 0 +/- SU 23)	-400	-400	-400,00						
Investive Gebarung										
SU 33	Summe Einzahlungen investive Gebarung				0	0	0,00			
SU 34	Summe Auszahlungen investive Gebarung				0	0	0,00			
SA 2	Saldo (2) Geldfluss aus der investiven Gebarung (33 - 34)				0	0	0,00			
SA 3	Saldo (3) Nettofinanzierungssaldo (SA 1 + SA 2)				-400	-400	-400,00			
Finanzierungstätigkeit										
SU 35	Summe Einzahlungen aus der Finanzierungstätigkeit				0	0	0,00			
SU 36	Summe Auszahlungen aus der Finanzierungstätigkeit				0	0	0,00			
SA 4	Saldo (4) Geldfluss aus der Finanzierungstätigkeit (35 - 36)				0	0	0,00			
SA 5	Saldo (5) Geldfluss aus der voranschlagswirksamen Gebarung (SA 3 + SA 4)				-400	-400	-400,00			

Erläuterungen:

1390 757000 [1] Subventionen für Aktivitäten der Kärntner Bergwacht

A 16	Feuerwehrwesen	Voranschlag 2026	Voranschlag 2025	Ergebnis 2024	Voranschlag 2026	Voranschlag 2025	Ergebnis 2024	BWST	S/D
		Ergebnisvoranschlag			Finanzierungsvoranschlag				
SA 0 / SA 1	(0) Nettoergebnis (21 - 22) / Saldo (1) Geldfluss aus der operativen Gebarung (31 - 32)	-3 220 300	-3 267 400	-2 932 543,80	-2 665 900	-2 719 000	-2 442 709,09		
SA 00	Nettoergebnis nach Zuweisung und Entnahmen von Haushaltsrücklagen (SA 0 +/- SU 23)	-3 220 300	-3 251 900	-2 314 614,06					
SA 2	Saldo (2) Geldfluss aus der investiven Gebarung (33 - 34)				-2 206 100	-2 266 400	-881 219,42		
SA 3	Saldo (3) Nettofinanzierungssaldo (SA 1 + SA 2)				-4 872 000	-4 985 400	-3 323 928,51		
SA 4	Saldo (4) Geldfluss aus der Finanzierungstätigkeit (35 - 36)				2 108 400	2 136 700	807 781,99		
SA 5	Saldo (5) Geldfluss aus der voranschlagswirksamen Gebarung (SA 3 + SA 4)				-2 763 600	-2 848 700	-2 516 146,52		

UA 160	Feuerwehrinspektorat	Voranschlag 2026	Voranschlag 2025	Ergebnis 2024	Voranschlag 2026	Voranschlag 2025	Ergebnis 2024	BWST	S/D
		Ergebnisvoranschlag			Finanzierungsvoranschlag				
SA 0 / SA 1	(0) Nettoergebnis (21 - 22) / Saldo (1) Geldfluss aus der operativen Gebarung (31 - 32)	0	0	-8,58	0	0	0,00		
SA 00	Nettoergebnis nach Zuweisung und Entnahmen von Haushaltsrücklagen (SA 0 +/- SU 23)	0	0	-8,58					
SA 2	Saldo (2) Geldfluss aus der investiven Gebarung (33 - 34)				0	0	0,00		
SA 3	Saldo (3) Nettofinanzierungssaldo (SA 1 + SA 2)				0	0	0,00		
SA 4	Saldo (4) Geldfluss aus der Finanzierungstätigkeit (35 - 36)				0	0	0,00		
SA 5	Saldo (5) Geldfluss aus der voranschlagswirksamen Gebarung (SA 3 + SA 4)				0	0	0,00		

Ansatz 1600	Feuerwehrinspektorat	Voranschlag 2026	Voranschlag 2025	Ergebnis 2024	Voranschlag 2026	Voranschlag 2025	Ergebnis 2024	BWST	S/D
Konto		Ergebnisvoranschlag			Finanzierungsvoranschlag				
Operative Gebarung									
SU 21 / SU 31	Summe Erträge / Einzahlungen operative Gebarung	0	0	0,00	0	0	0,00		
1600 680700	Planmäßige Abschreibung - Amts-, Betriebs- und Geschäftsausstattung	0	0	8,58				3BE	9969
SU 22 / SU 32	Summe Aufwendungen / Auszahlungen operative Gebarung	0	0	8,58	0	0	0,00		
SA 0 / SA 1	(0) Nettoergebnis (21 - 22) / Saldo (1) Geldfluss aus der operativen Gebarung (31 - 32)	0	0	-8,58	0	0	0,00		
SA01	Saldo (01) Haushaltsrücklagen (230 - 240)	0	0	0,00					
SA 00	Nettoergebnis nach Zuweisung und Entnahmen von Haushaltsrücklagen (SA 0 +/- SU 23)	0	0	-8,58					
Investive Gebarung									
SU 33	Summe Einzahlungen investive Gebarung				0	0	0,00		
SU 34	Summe Auszahlungen investive Gebarung				0	0	0,00		
SA 2	Saldo (2) Geldfluss aus der investiven Gebarung (33 - 34)				0	0	0,00		
SA 3	Saldo (3) Nettofinanzierungssaldo (SA 1 + SA 2)				0	0	0,00		
Finanzierungstätigkeit									
SU 35	Summe Einzahlungen aus der Finanzierungstätigkeit				0	0	0,00		
SU 36	Summe Auszahlungen aus der Finanzierungstätigkeit				0	0	0,00		
SA 4	Saldo (4) Geldfluss aus der Finanzierungstätigkeit (35 - 36)				0	0	0,00		
SA 5	Saldo (5) Geldfluss aus der voranschlagswirksamen Gebarung (SA 3 + SA 4)				0	0	0,00		
UA 163	Freiwillige Feuerwehren	Voranschlag 2026	Voranschlag 2025	Ergebnis 2024	Voranschlag 2026	Voranschlag 2025	Ergebnis 2024	BWST	S/D
		Ergebnisvoranschlag			Finanzierungsvoranschlag				
SA 0 / SA 1	(0) Nettoergebnis (21 - 22) / Saldo (1) Geldfluss aus der operativen Gebarung (31 - 32)	-3 220 300	-3 267 400	-2 932 535,22	-2 665 900	-2 719 000	-2 442 709,09		
SA 00	Nettoergebnis nach Zuweisung und Entnahmen von Haushaltsrücklagen (SA 0 +/- SU 23)	-3 220 300	-3 251 900	-2 314 605,48					
SA 2	Saldo (2) Geldfluss aus der investiven Gebarung (33 - 34)				-2 206 100	-2 266 400	-881 219,42		
SA 3	Saldo (3) Nettofinanzierungssaldo (SA 1 + SA 2)				-4 872 000	-4 985 400	-3 323 928,51		
SA 4	Saldo (4) Geldfluss aus der Finanzierungstätigkeit (35 - 36)				2 108 400	2 136 700	807 781,99		
SA 5	Saldo (5) Geldfluss aus der voranschlagswirksamen Gebarung (SA 3 + SA 4)				-2 763 600	-2 848 700	-2 516 146,52		
Ansatz 1630	Freiwillige Feuerwehren	Voranschlag 2026	Voranschlag 2025	Ergebnis 2024	Voranschlag 2026	Voranschlag 2025	Ergebnis 2024	BWST	S/D

Ansatz 1630 Konto			Freiwillige Feuerwehren	Voranschlag 2026	Voranschlag 2025	Ergebnis 2024	Voranschlag 2026	Voranschlag 2025	Ergebnis 2024	BWST	S/D	
				Ergebnisvoranschlag			Finanzierungsvoranschlag					
Operative Gebarung												
	1630	803000	Veräußerungen von technischen Anlagen, Fahrzeugen und Maschinen	1 000	1 000	0,00				4F		
	1630	803100	Veräußerungen von technischen Anlagen, Fahrzeugen und Maschinen	60 000	0	0,00				4F		
	1630	808000	Veräußerungen von Waren	500	500	558,40	500	500	356,40	4F		
	1630	810610	Erträge aus Leistungen - Strom	7 000	7 000	3 785,29	7 000	7 000	3 785,29	3BE		
	1630	811100	Miet- und Pächtertrag [1]	900	1 500	2 796,00	900	1 500	2 796,00	4F		
	1630	811109	Miet- und Pächtertrag - intern	5 900	6 400	0,00	5 900	6 400	0,00	4F		
	1630	811900	Miete- und Pächtertrag	16 000	16 000	31 714,80	16 000	16 000	15 600,00	4F		
	1630	813000	Erträge aus der Auflösung von Investitionszuschüssen (Kapitaltransfers)	233 800	186 700	219 963,47				3BE		
	1630	816000	Kostenbeiträge (-Ersätze) für sonstige Leistungen [2]	434 100	367 100	486 418,43	434 100	367 100	459 505,66	4F		
	1630	816009	Kostenbeiträge (-Ersätze) für für sonstige Leistungen - intern	18 300	16 700	600,00	18 300	16 700	0,00	4F		
	1630	816550	Kostenbeiträge (-Ersätze) für Personal	0	0	13 345,82	0	0	13 345,82	M1HRB		
	1630	817400	Erträge aus der Auflösung von sonstigen Rückstellungen - Abfertigungen	0	0	3 716,00				3BE		
	1630	817500	Erträge aus der Auflösung von sonstigen Rückstellungen - Jubiläumszuwendungen	21 600	0	0,00				3BE		
	1630	819000	Übrige nicht finanzierungswirk same Erträge	0	0	266,83				3BE		
	1630	828000	Rückersätze von Aufwendungen	100	100	8 834,74	100	100	8 834,74	4F		
	1630	829380	Sonstige Erträge - Schadensfall - 1630.61x380	100	100	0,00	100	100	0,00	4F		
	1630	863201	Transfers von sonstigen Trägern öffentlichen Rechts	148 000	119 000	18 858,25	148 000	119 000	18 858,25	4F		
	1630	867000	Transfers von privaten Organisationen ohne Erwerbszweck	12 000	15 000	15 819,00	12 000	15 000	8 602,00	4F		
SU 21 / SU 31			Summe Erträge / Einzahlungen operative Gebarung	959 300	737 100	806 677,03	642 900	549 400	531 684,16			
	1630	400000	Geringwertige Wirtschaftsgüter (GWG)	294 400	249 400	114 478,98	294 400	249 400	114 525,65	4F	176	
	1630	400009	Geringwertige Wirtschaftsgüter - intern - Zentraler Service	100	100	73,10	100	100	73,10	M3R	9958	
	1630	400100	Geringwertige Wirtschaftsgüter (GWG)	22 500	22 500	23 257,12	22 500	22 500	16 280,68	4F	176	
	1630	413400	Handelswaren zur unentgeltlichen Weitergabe [3]	3 500	3 500	2 196,61	3 500	3 500	2 196,61	4F	176	
	1630	451000	Brennstoffe	3 000	15 000	260,00	3 000	15 000	260,00	4F	176	
	1630	452000	Treibstoffe	50 000	70 000	53 999,83	50 000	70 000	49 268,01	4F		
	1630	453000	Schmier- und Schleifmittel	5 000	5 000	5 167,84	5 000	5 000	5 167,84	4F	176	
	1630	454000	Reinigungsmittel	5 400	5 200	4 646,84	5 400	5 200	4 646,84	4F	176	
	1630	455000	Chemische und sonstige artverwandte Mittel	6 500	6 500	12 371,26	6 500	6 500	12 371,26	4F	176	
	1630	456000	Schreib-, Zeichen- und sonstige Büromittel	1 500	1 500	336,37	1 500	1 500	336,37	4F	176	
	1630	456009	Schreib-, Zeichen- und sonstige Büromittel - intern - Zentraler Service	500	600	280,23	500	600	280,23	M3R	9958	
	1630	457000	Druckwerke	800	500	364,15	800	500	364,15	4F	176	
	1630	458000	Mittel zur ärztlichen Betreuung und Gesundheitsvorsorge	700	700	508,13	700	700	508,13	4F	176	
	1630	459000	Sonstige Verbrauchsgüter	26 000	19 700	19 976,45	26 000	19 700	20 232,27	4F	176	
	1630	459009	Sonstige Verbrauchsgüter - intern - Zentraler Service	100	100	0,00	100	100	0,00	M3R	9958	

Ansatz 1630		Freiwillige Feuerwehren	Voranschlag 2026	Voranschlag 2025	Ergebnis 2024	Voranschlag 2026	Voranschlag 2025	Ergebnis 2024	BWST	S/D
Konto			Ergebnisvoranschlag			Finanzierungsvoranschlag				
	1630 500000	Geldbezüge, Beamte AV	190 700	185 400	175 608,24	190 700	185 400	176 657,64	M1HRL	9940
	1630 501000	Geldbezüge, Beamte HV	60 800	59 700	56 456,25	60 800	59 700	56 776,35	M1HRL	9940
	1630 510000	Geldbezüge, Vertragsbedienstete AV	579 800	540 300	443 988,51	579 800	540 300	443 988,51	M1HRL	9940
	1630 511000	Geldbezüge, Vertragsbedienstete HV	240 400	256 700	306 878,90	240 400	256 700	306 878,90	M1HRL	9940
	1630 563000	Sonstige Aufwandsentschädigungen	4 100	4 100	3 933,96	4 100	4 100	3 961,44	M1HRL	9940
	1630 565000	Mehrleistungsvergütungen	173 900	179 100	169 093,26	173 900	179 100	170 000,09	M1HRL	9940
	1630 566000	Zuwendungen aus Anlass von Dienstjubiläen	0	0	16 461,96	0	0	16 461,96	M1HRL	9940
	1630 569000	Sonstige Nebengebühren	101 700	102 200	90 731,00	101 700	102 200	90 845,53	M1HRL	9940
	1630 580000	DGB zum Ausgleichsfonds für Familienbeihilfen	44 900	41 600	35 354,40	44 900	41 600	35 408,41	M1HRL	9940
	1630 581000	Dienstgeberbeiträge zur Alterssicherung	135 300	131 800	117 234,43	135 300	131 800	117 234,43	M1HRL	9940
	1630 581010	Dienstgeberbeiträge zur Alterssicherung - Betriebspension	11 200	9 200	10 952,43	11 200	9 200	10 952,43	M1HRL	9940
	1630 582000	Sonstige DGB zur sozialen Sicherheit	116 600	111 000	99 030,05	116 600	111 000	99 146,50	M1HRL	9940
	1630 591000	Dotierung von Rückstellungen für Abfertigungen	2 700	4 100	0,00				3BE	9944
	1630 592000	Dotierung von Rückstellungen für Jubiläumszuwendungen	0	9 900	35 197,73				3BE	9944
	1630 593000	Dotierung von Rückstellungen für nicht konsumierte Urlaube	28 900	18 500	26 277,54				3BE	9944
	1630 593100	Dotierung von Rückstellungen für nicht konsumierte Gleitzeit	100	12 000	112,34				3BE	9944
	1630 600100	Energiebezüge - Strom	150 000	190 000	158 158,99	150 000	190 000	158 158,99	3BE	9965
	1630 600200	Energiebezüge - Gas	7 000	12 000	6 597,48	7 000	12 000	6 597,48	4F	
	1630 600300	Energiebezüge - Wärme	60 000	70 000	33 718,21	60 000	70 000	79 495,50	3BE	9979
	1630 612000	Instandhaltung von Wasser- und Abwasserbauten und -anlagen	5 500	1 500	0,00	5 500	1 500	0,00	4F	176
	1630 613000	Instandhaltung von sonstigen Grundstückseinrichtungen	8 000	6 000	238,57	8 000	6 000	27 596,42	4F	176
	1630 613700	Instandhaltung von sonstigen Grundstückseinrichtungen - FF Drobollach	3 000	500	0,00	3 000	500	0,00	2HL	
	1630 613890	Instandhaltung von sonstigen Grundstückseinrichtungen - FF Maria Gail	500	500	0,00	500	500	0,00	2HL	
	1630 614000	Instandhaltung von Gebäuden und Bauten	59 500	98 500	92 614,09	59 500	98 500	77 022,29	4F	176
	1630 614220	Instandhaltung von Gebäuden und Bauten - Wartungen	8 500	7 600	8 879,58	8 500	7 600	8 879,58	2HL	9963
	1630 614700	Instandhaltung von Gebäuden und Bauten - FF Drobollach	3 000	2 000	73 552,61	3 000	2 000	73 552,61	2HL	
	1630 614840	Instandhaltung von Gebäuden und Bauten - Hauptfeuerwache	0	0	4 670,07	0	0	4 670,07	2HL	
	1630 614890	Instandhaltung von Gebäude und Bauten - FF Maria Gail	2 000	2 000	0,00	2 000	2 000	0,00	2HL	
	1630 616000	Instandh.von Maschinen u.masch.Anlagen	18 000	19 500	18 302,57	18 000	19 500	23 005,77	4F	176
	1630 617000	Instandhaltung von Fahrzeugen	126 800	102 800	217 370,94	126 800	102 800	195 628,17	4F	176
	1630 617380	Instandhaltung von Fahrzeugen - Schadensfall - 1630.829380	100	100	0,00	100	100	0,00	4F	176
	1630 618000	Instandhaltung von sonstigen Anlagen	33 000	35 000	16 982,02	33 000	35 000	19 854,27	4F	176
	1630 618260	Instandhaltung von sonstigen Anlagen - 5F	500	500	0,00	500	500	0,00	4F	9964
	1630 619000	Instandhaltung von Sonderanlagen	6 700	8 200	5 448,11	6 700	8 200	5 448,11	4F	176
	1630 619220	Instandhaltung von Sonderanlagen - PV	900	700	0,00	900	700	0,00	2HL	9980
	1630 620000	Transporte durch die Bahn	500	500	0,00	500	500	0,00	4F	176
	1630 621000	Sonstige Transporte	5 000	5 000	1 598,40	5 000	5 000	1 598,40	4F	176
	1630 630000	Postdienste	400	400	515,95	400	400	515,95	M2IT	9949
	1630 631000	Telekommunikationsdienste	19 500	18 500	20 772,75	19 500	18 500	20 772,75	4F	176

Ansatz 1630		Freiwillige Feuerwehren	Voranschlag 2026	Voranschlag 2025	Ergebnis 2024	Voranschlag 2026	Voranschlag 2025	Ergebnis 2024	BWST	S/D
Konto			Ergebnisvoranschlag			Finanzierungsvoranschlag				
	1630 631700	Telekommunikationsdienste - M2IT	1 500	1 500	1 881,09	1 500	1 500	1 881,09	M2IT	9947
	1630 640000	Rechts- und Beratungsaufwand	1 000	1 000	1 166,00	1 000	1 000	1 166,00	4F	176
	1630 650000	Zinsen für Finanzschulden - in Euro	20 900	25 600	32 610,69	20 900	25 600	32 610,69	GG3D	9943
	1630 670000	Versicherungen	23 400	23 100	20 771,92	23 400	23 100	20 771,92	GG3V	9950
	1630 680200	Planmäßige Abschreibung - Grundstückseinrichtungen u. Infrastruktur	400	400	433,86				3BE	9969
	1630 680300	Planmäßige Abschreibung - Gebäude und Bauten	305 100	267 900	290 683,97				3BE	9969
	1630 680400	Planmäßige Abschreibung - Wasser- und Abwasserbauten und Anlagen	500	300	397,20				3BE	9969
	1630 680500	Planmäßige Abschreibung - Sonderanlagen	38 700	28 000	42 571,50				3BE	9969
	1630 680600	Planmäßige Abschreibung - Technische Anlagen, Fahrzeuge und Maschinen	382 500	291 200	307 391,52				3BE	9969
	1630 680700	Planmäßige Abschreibung - Amts-, Betriebs- und Geschäftsausstattung	75 000	66 900	77 387,69				3BE	9969
	1630 683000	Verluste aus dem Abgang von Sachanlagen und immateriellen Vermögenswerten	0	0	641,92				3BE	
	1630 690800	Abschreibung von Forderungen (Schadensfälle)	300	300	249,00				3BE	9951
	1630 695000	Wertberichtigungen zu kurzfristigen Forderungen (LuL)	8 000	8 000	0,00				3BE	
	1630 700000	Miet- und Pachtaufwand	36 300	31 600	26 277,06	36 300	31 600	25 001,93	4F	
	1630 700009	Miet- und Pachtaufwand - intern - Wirtschaftshof	1 000	1 000	0,00	1 000	1 000	0,00	4F	
	1630 700039	Miet- und Pachtaufwand - intern - Stadtgrün	700	1 200	0,00	700	1 200	0,00	4F	
	1630 700069	Miet- und Pachtaufwand - intern - Bambergsäle	2 000	3 000	1 755,00	2 000	3 000	1 755,00	4F	
	1630 700090	Miet- und Pachtaufwand - VIV	113 600	56 700	0,00	113 600	56 700	0,00	GG3R	
	1630 705900	Operating Leasing	15 000	12 000	12 351,88	15 000	12 000	12 351,88	4F	9943
	1630 710000	Öffentliche Abgaben, ohne Gebühren gem. FAG	12 800	14 800	10 406,42	12 800	14 800	10 469,52	4F	
	1630 711000	Gebühren f.d.Ben.v.Gemeindeeinr. u. -anlagen gem. FAG	19 000	17 500	20 460,28	19 000	17 500	20 460,28	4F	
	1630 723000	Amtspauschalien und Repräsentationsaufwendungen	2 800	2 800	2 255,48	2 800	2 800	1 969,35	4F	
	1630 723010	Amtspauschalien und Repräsentationsaufwendungen	1 300	1 300	0,00	1 300	1 300	1 000,10	4F	
	1630 724100	Reisegebühren (einschl. Km-Geld)	3 000	8 500	1 502,82	3 000	8 500	1 502,82	4F	176
	1630 728000	Entgelte für sonstige Leistungen [4]	180 000	205 000	167 787,14	180 000	205 000	168 717,34	4F	176
	1630 728009	Entgelte für sonstige Leistungen - intern - Wirtschaftshof	5 000	5 000	0,00	5 000	5 000	0,00	4F	342
	1630 728019	Entgelte für sonstige Leistungen - intern - Wirtschaftshof	2 000	0	0,00	2 000	0	0,00	2HL	
	1630 728039	Entgelte für sonstige Leistungen - intern - Stadtgrün	1 500	1 500	86,70	1 500	1 500	86,70	4F	342
	1630 728069	Entgelte für sonstige Leistungen - intern - Bambergsäle	500	500	0,00	500	500	0,00	4F	
	1630 728129	Entgelte für sonstige Leistungen - intern - Gebäudereinigung	66 300	77 500	62 958,90	66 300	77 500	62 958,90	2HLR	9961
	1630 728219	Entgelte für sonstige Leistungen - intern - Druckerei	200	200	23,00	200	200	23,00	M2IT	9955
	1630 728220	Entgelte für sonstige Leistungen - Überprüfungen	62 500	43 300	32 043,36	62 500	43 300	44 404,04	2HL	9963
	1630 728320	Entgelte für sonstige Leistungen - Energieausweis	5 500	6 000	0,00	5 500	6 000	0,00	2HL	
	1630 728509	Entgelte für sonstige Leistungen - intern - EDV	73 000	64 600	55 718,00	73 000	64 600	55 718,00	M2IT	9955
	1630 728709	Entgelte für sonstige Leistungen - intern - Telefonanlage	2 000	2 000	2 517,00	2 000	2 000	2 517,00	M2IT	9957
	1630 754001	Transfers an sonst. Träger des öffentl.Rechts [5]	24 500	21 500	18 667,53	24 500	21 500	18 667,53	4F	
	1630 757000	Transfers an private Organisationen ohne Erwerbszweck [6]	3 700	4 000	5 150,00	3 700	4 000	3 300,00	4F	

Ansatz 1630		Freiwillige Feuerwehren	Voranschlag 2026	Voranschlag 2025	Ergebnis 2024	Voranschlag 2026	Voranschlag 2025	Ergebnis 2024	BWST	S/D
Konto			Ergebnisvoranschlag			Finanzierungsvoranschlag				
	1630 768000	Sonstige lfd.Transfers an private Haushalte [7]	30 000	32 500	29 790,47	30 000	32 500	29 440,47	4F	
SU 22 / SU 32		Summe Aufwendungen / Auszahlungen operative Gebarung	4 151 000	3 975 900	3 710 585,65	3 308 800	3 268 400	2 974 393,25		
SA 0 / SA 1		(0) Nettoergebnis (21 - 22) / Saldo (1) Geldfluss aus der operativen Gebarung (31 - 32)	-3 191 700	-3 238 800	-2 903 908,62	-2 665 900	-2 719 000	-2 442 709,09		
	1630 794912	Rücklage (Geb.R.) - KT Bund	0	0	9 530,42				GG3R	
	1630 894442	Rücklage (Geb.R.) - Feuerwehr	0	0	36 942,78				GG3K	
	1630 894912	Rücklage (Geb.R.) - FF Perau inkl. Volkshaus Neubau	0	0	590 517,38				GG3K	
	1630 895122	Rücklage (Kap.R.) - Kapitalrücklage Kelag	0	15 500	0,00				GG3K	
SA01		Saldo (01) Haushaltsrücklagen (230 - 240)	0	15 500	617 929,74					
SA 00		Nettoergebnis nach Zuweisung und Entnahmen von Haushaltsrücklagen (SA 0 +/- SU 23)	-3 191 700	-3 223 300	-2 285 978,88					
Investive Gebarung										
	1630 300801	Kapitaltransfers von Bund, Bundesfonds u. -kammern				0	0	5 355,50	2HL	
	1630 300901	Kapitaltransfers von Bund, KIP-Förderung				0	0	71 340,80	GG3	
	1630 301101	Kapitaltransfers von Ländern, Landesfonds u. -kammern - BZ				100 000	0	0,00	GG3	
	1630 301301	Kapitaltransfers von Ländern, Landesfonds und Landeskammern				0	28 800	0,00	4F	
	1630 301801	Kapitaltransfers von Ländern, Landesfonds u. -kammern				0	0	31 797,00	2HL	
	1630 303201	Kapitaltransfers von sonst. Trägern des öffentl. Rechtes [8]				26 400	10 000	0,00	4F	
	1630 303211	Kapitaltransfers von sonst. Trägern des öffentl. Rechtes [9]				635 600	260 200	350 000,00	4F	
	1630 307000	Kapitaltransfers von privaten Haushalten und Organisationen ohne Erwerbszweck				0	3 000	0,00	4F	
	1630 803000	Veräußerungen von technischen Anlagen, Fahrzeugen und Maschinen				1 000	1 000	0,00	4F	
	1630 803100	Veräußerungen von technischen Anlagen, Fahrzeugen und Maschinen				60 000	0	0,00	4F	
SU 33		Summe Einzahlungen investive Gebarung				823 000	303 000	458 493,30		
	1630 004000	Wasser- und Abwasserbauten und -anlagen [10]				5 000	10 000	3 780,00	4F	
	1630 006000	Sonstige Grundstückseinrichtungen [11]				5 000	0	0,00	4F	
	1630 010000	Gebäude und Bauten - Hauptfeuerwache - VE 382				0	10 000	17 856,53	4F	
	1630 010700	Gebäude und Bauten - FF Drobollach				0	0	65 319,71	2HL	
	1630 010720	Gebäude und Bauten - FF Gratschach				0	0	30 271,62	2HL	
	1630 010730	Gebäude und Bauten - FF Judendorf				0	0	45 461,62	2HL	
	1630 010750	Gebäude und Bauten - FF Möltschach				0	0	14 598,74	2HL	
	1630 010760	Gebäude und Bauten - FF Perau				0	0	18 309,54	2HL	
	1630 010780	Gebäude und Bauten - FF St. Ulrich [12]				230 000	0	0,00	2HL	532
	1630 010790	Gebäude und Bauten - FF Schütt				0	0	8 182,08	2HL	
	1630 010810	Gebäude und Bauten - FF Vassach				0	0	25 039,38	2HL	
	1630 010820	Gebäude und Bauten - FF Völkendorf				0	0	6 052,68	2HL	
	1630 010830	Gebäude und Bauten - FF Zauchen				0	0	26 216,77	2HL	
	1630 010840	Gebäude und Bauten - Feuerwehrzentrum				0	0	26 370,80	2HL	
	1630 010870	Gebäude und Bauten - FF-Pogöriach				0	0	26 178,48	2HL	

Ansatz 1630		Freiwillige Feuerwehren	Voranschlag 2026	Voranschlag 2025	Ergebnis 2024	Voranschlag 2026	Voranschlag 2025	Ergebnis 2024	BWST	S/D
Konto			Ergebnisvoranschlag			Finanzierungsvoranschlag				
	1630 010880	Gebäude und Bauten - FF Wollanig				0	0	8 514,96	2HL	
	1630 010910	Gebäude und Bauten - FF Hauptfeuerwache				0	0	62 525,21	2HL	
	1630 020000	Maschinen und maschinelle Anlagen [13]				11 800	74 400	18 577,01	4F	514
	1630 020100	Maschinen und maschinelle Anlagen				0	18 500	0,00	4F	
	1630 040000	Fahrzeuge [14]				45 000	83 000	37 578,10	4F	514
	1630 040100	Fahrzeuge [15]				2 642 000	2 274 000	234 930,11	4F	
	1630 042000	Amts-, Betriebs- und Geschäftsausstattung [16]				64 800	93 500	75 815,07	4F	542
	1630 042760	Amts-, Betriebs- und Geschäftsausstattung - FF Perau				0	0	21 817,77	2HL	
	1630 042780	Amts-, Betriebs- und Geschäftsausstattung [17]				20 000	0	0,00	2HL	532
	1630 050000	Sonderanlagen [18]				5 000	5 000	16 507,56	4F	
	1630 050840	Sonderanlagen - Feuerwehrzentrum				0	0	83 937,58	2HL	
	1630 050850	Sonderanlagen - St. Niklas				0	0	33 550,38	2HL	
	1630 060760	Im Bau befindliche Grundstückseinrichtungen - FF Perau				0	0	2 498,06	2HL	
	1630 061760	Im Bau befindliche Gebäude und Bauten - FF Perau				0	0	429 822,96	2HL	
	1630 070000	Aktivierungsfähige Rechte [19]				500	1 000	0,00	4F	542
SU 34		Summe Auszahlungen investive Gebarung				3 029 100	2 569 400	1 339 712,72		
SA 2		Saldo (2) Geldfluss aus der investiven Gebarung (33 - 34)				-2 206 100	-2 266 400	-881 219,42		
SA 3		Saldo (3) Nettofinanzierungssaldo (SA 1 + SA 2)				-4 872 000	-4 985 400	-3 323 928,51		
Finanzierungstätigkeit										
	1630 346100	Investitionsdarlehen von Finanzunternehmen				2 207 100	2 251 900	917 299,19	GG3D	
SU 35		Summe Einzahlungen aus der Finanzierungstätigkeit				2 207 100	2 251 900	917 299,19		
	1630 346100	Investitionsdarlehen (Tilgung) - Finanzunternehmen				98 700	115 200	109 517,20	GG3D	9943
SU 36		Summe Auszahlungen aus der Finanzierungstätigkeit				98 700	115 200	109 517,20		
SA 4		Saldo (4) Geldfluss aus der Finanzierungstätigkeit (35 - 36)				2 108 400	2 136 700	807 781,99		
SA 5		Saldo (5) Geldfluss aus der voranschlagswirksamen Gebarung (SA 3 + SA 4)				-2 763 600	-2 848 700	-2 516 146,52		

Erläuterungen:										
1630 811100 [1]	Anerkennungszinse ÖWR, ÖBR, Mietpauschale Adria Wien Pipeline/Transalpine									
1630 816000 [2]	Siemens Feuerwehrbedienggebühr, Adria Wien Pipeline - Kostenbeitrag Übungseinsätze, FF-Einsätze									
1630 413400 [3]	Handelswaren (wie z.B. Rauchwarnmelder, USB-Stick, etc.), Pokale, Ehrenzeichen, Urkunden									
1630 728000 [4]	Entschädigungen für Bereitschaftsdienste und sonstige Arbeitsleistungen von Mitgliedern der Freiwilligen Feuerwehr, Reisekosten, Sondermüllentsorgung, Fotoausarbeitungen, Konsumationen (anl. Lehrgängen, Bewerben, Übungen, FF-Einsätzen, Sitzungen), Wäschereinigung, Überprüfungen, Wartungen, Kosten Zivildienr, Weiterbildungsmaßnahmen, Atemschutz-Untersuchungen, Dienstleistungen bei Bewerben, Übungen, FF-Einsätzen, Sitzungen, LAWZ Wartung, Onlineportal Administration SET-System									
1630 754001 [5]	Stützpunkt-, Organisations- und Hilfsschatzbeitrag Kärntner Landesfeuerwehrverband									
1630 757000 [6]	Jubiläumszuschüsse an Freiwillige Feuerwehren									
1630 768000 [7]	Übernahme Feuerwehrausbildung-Schulungskosten, Kostenbeitrag zur Unfallversicherung									
1630 303201 [8]	FF St.Niklas - Boot St.Niklas - Austausch Fahrgestell KDO - Austausch									
1630 303211 [9]	HFW Villach - Schw. Rüstfahrzeug Kran - Austausch FF - TLF - Ringtausch									

			Kärntner Landesfeuerwehrverband - Investition
1630	004000	[10]	Hydranten - Löschwasserversorgung
1630	006000	[11]	FF Vassach - Schrankenanlage
1630	010780	[12]	FF St. Ulrich - Gebäude und Ausstattung
1630	020000	[13]	Tauchpumpe/Schmutzwasserpumpen Kompressor Feuerwehren - Motorsägen Feuerwehren - Nass- und Trockensauger
1630	040000	[14]	FF- Fahrzeuge - Ausrüstungsgegenstände Fahrzeuge- Reifen Austausch SRFK - Ausrüstungsgegenstände
1630	040100	[15]	HFW Villach - Schw. Rüstfahrzeug Kran - Austausch FF - TLF - Ringtausch FF St.Niklas - Austausch Boot Hubsteiger - Austausch TLF-Ringtausch-Ausrüstungsgegenstände
1630	042000	[16]	Feuerwehren - Personenrufempfänger Handfunkgeräte Fitnessgeräte (Austausch defekter Geräte) Menschen- Rettungs- Abseil- Set (MRAS) Hardware Standorttechnik Büro - Ausstattung - Ergänzung Hardware - Digitalisierung Abt. 4/F Werkstatt - Werkzeug Handfunkgeräte Digital/Analog Feuerwehrspinde Schnelleinsatz-Zelt/Faltzelt Atemschutz Geräteaustausch lt. TÜV Atemschutzflaschen Austausch Composit und Stahl Chemiebeständige Druckschläuc Tauchcomputer inkl. Zubehör (2 Stk.) Werkstatt - Industriestaubsauger Feuerwehren - Geschirrspüler Schwerlastregal
1630	042780	[17]	FF St. Ulrich - Gebäude und Ausstattung
1630	050000	[18]	Notstromcontainer - Adaptierung
1630	070000	[19]	Software Lizenz

Ansatz 1631		FREIWILLIGE FEUERWEHREN NEUBAUTEN	Voranschlag 2026	Voranschlag 2025	Ergebnis 2024	Voranschlag 2026	Voranschlag 2025	Ergebnis 2024	BWST	S/D
Konto			Ergebnisvoranschlag			Finanzierungsvoranschlag				
Operative Gebarung										
SU 21 / SU 31		Summe Erträge / Einzahlungen operative Gebarung	0	0	0,00	0	0	0,00		
	1631 680100	Planmäßige Abschreibung - Immaterielle Vermögensswerte	1 200	1 200	1 239,94				3BE	9969
	1631 680300	Planmäßige Abschreibung - Gebäude und Bauten	27 400	27 400	27 386,66				3BE	9969
SU 22 / SU 32		Summe Aufwendungen / Auszahlungen operative Gebarung	28 600	28 600	28 626,60	0	0	0,00		
SA 0 / SA 1		(0) Nettoergebnis (21 - 22) / Saldo (1) Geldfluss aus der operativen Gebarung (31 - 32)	-28 600	-28 600	-28 626,60	0	0	0,00		
SA01		Saldo (01) Haushaltsrücklagen (230 - 240)	0	0	0,00					
SA 00		Nettoergebnis nach Zuweisung und Entnahmen von Haushaltsrücklagen (SA 0 +/- SU 23)	-28 600	-28 600	-28 626,60					
Investive Gebarung										
SU 33		Summe Einzahlungen investive Gebarung				0	0	0,00		
SU 34		Summe Auszahlungen investive Gebarung				0	0	0,00		
SA 2		Saldo (2) Geldfluss aus der investiven Gebarung (33 - 34)				0	0	0,00		
SA 3		Saldo (3) Nettofinanzierungssaldo (SA 1 + SA 2)				0	0	0,00		
Finanzierungstätigkeit										
SU 35		Summe Einzahlungen aus der Finanzierungstätigkeit				0	0	0,00		
SU 36		Summe Auszahlungen aus der Finanzierungstätigkeit				0	0	0,00		
SA 4		Saldo (4) Geldfluss aus der Finanzierungstätigkeit (35 - 36)				0	0	0,00		
SA 5		Saldo (5) Geldfluss aus der voranschlagswirksamen Gebarung (SA 3 + SA 4)				0	0	0,00		
A 17										
		Katastrophendienst	Voranschlag 2026	Voranschlag 2025	Ergebnis 2024	Voranschlag 2026	Voranschlag 2025	Ergebnis 2024	BWST	S/D
			Ergebnisvoranschlag			Finanzierungsvoranschlag				
SA 0 / SA 1		(0) Nettoergebnis (21 - 22) / Saldo (1) Geldfluss aus der operativen Gebarung (31 - 32)	-79 700	-94 300	-52 653,83	-45 300	-68 200	-19 281,81		
SA 00		Nettoergebnis nach Zuweisung und Entnahmen von Haushaltsrücklagen (SA 0 +/- SU 23)	-79 700	-94 300	-52 653,83					
SA 2		Saldo (2) Geldfluss aus der investiven Gebarung (33 - 34)				-33 700	-45 000	-59 504,14		
SA 3		Saldo (3) Nettofinanzierungssaldo (SA 1 + SA 2)				-79 000	-113 200	-78 785,95		
SA 4		Saldo (4) Geldfluss aus der Finanzierungstätigkeit (35 - 36)				24 300	36 200	-7 976,91		
SA 5		Saldo (5) Geldfluss aus der voranschlagswirksamen Gebarung (SA 3 + SA 4)				-54 700	-77 000	-86 762,86		

UA 179	Sonstige Einrichtungen und Maßnahmen	Voranschlag 2026	Voranschlag 2025	Ergebnis 2024	Voranschlag 2026	Voranschlag 2025	Ergebnis 2024	BWST	S/D
		Ergebnisvoranschlag			Finanzierungsvoranschlag				
SA 0 / SA 1	(0) Nettoergebnis (21 - 22) / Saldo (1) Geldfluss aus der operativen Gebarung (31 - 32)	-79 700	-94 300	-52 653,83	-45 300	-68 200	-19 281,81		
SA 00	Nettoergebnis nach Zuweisung und Entnahmen von Haushaltsrücklagen (SA 0 +/- SU 23)	-79 700	-94 300	-52 653,83					
SA 2	Saldo (2) Geldfluss aus der investiven Gebarung (33 - 34)				-33 700	-45 000	-59 504,14		
SA 3	Saldo (3) Nettofinanzierungssaldo (SA 1 + SA 2)				-79 000	-113 200	-78 785,95		
SA 4	Saldo (4) Geldfluss aus der Finanzierungstätigkeit (35 - 36)				24 300	36 200	-7 976,91		
SA 5	Saldo (5) Geldfluss aus der voranschlagswirksamen Gebarung (SA 3 + SA 4)				-54 700	-77 000	-86 762,86		

Ansatz 1790		Sonstige Einrichtungen und Maßnahmen	Voranschlag 2026	Voranschlag 2025	Ergebnis 2024	Voranschlag 2026	Voranschlag 2025	Ergebnis 2024	BWST	S/D	
Konto			Ergebnisvoranschlag			Finanzierungsvoranschlag					
Operative Gebarung											
	1790 813000	Erträge aus der Auflösung von Investitionszuschüssen (Kapitaltransfers)	12 200	12 200	12 170,00				3BE		
SU 21 / SU 31		Summe Erträge / Einzahlungen operative Gebarung	12 200	12 200	12 170,00	0	0	0,00			
	1790 400000	Geringwertige Wirtschaftsgüter (GWG)	5 000	8 300	9 184,17	5 000	8 300	8 525,73	4F	102	
	1790 413400	Handelswaren zur unentgeltlichen Weitergabe	600	1 100	0,00	600	1 100	0,00	4F	102	
	1790 413440	Handelswaren zur unentgeltlich Weitergabe	500	500	0,00	500	500	0,00	M2	400	
	1790 430400	Lebensmittel	3 000	3 000	0,00	3 000	3 000	0,00	M2	400	
	1790 452000	Treibstoffe	1 000	2 000	87,05	1 000	2 000	0,00	4F		
	1790 452400	Treibstoffe	1 000	1 000	0,00	1 000	1 000	0,00	M2	400	
	1790 454000	Reinigungsmittel	500	500	0,00	500	500	0,00	4F	102	
	1790 458000	Mittel zur ärztlichen Betreuung und Gesundheitsvorsorge	100	100	0,00	100	100	0,00	4F	102	
	1790 459000	Sonstige Verbrauchsgüter	8 500	18 000	1 531,24	8 500	18 000	1 531,24	4F	102	
	1790 459400	Sonstige Verbrauchsgüter	1 500	1 500	0,00	1 500	1 500	0,00	M2	400	
	1790 618000	Instandhaltung von sonstigen Anlagen	3 000	5 000	0,00	3 000	5 000	0,00	4F	102	
	1790 621000	Sonstige Transporte	100	100	0,00	100	100	0,00	BGMB		
	1790 621400	Sonstige Transporte [1]	1 000	1 000	0,00	1 000	1 000	0,00	M2	400	
	1790 631000	Telekommunikationsdienste	100	800	0,00	100	800	0,00	4F	102	
	1790 650000	Zinsen für Finanzschulden - in Euro	2 600	3 500	5 110,91	2 600	3 500	5 110,91	GG3D	9943	
	1790 680500	Planmäßige Abschreibung - Sonderanlagen	12 800	4 500	10 754,12				3BE	9969	
	1790 680600	Planmäßige Abschreibung - Technische Anlagen, Fahrzeuge und Maschinen	25 000	25 000	24 517,11				3BE	9969	
	1790 680700	Planmäßige Abschreibung - Amts-, Betriebs- und Geschäftsausstattung	8 800	8 800	9 525,30				3BE	9969	
	1790 700000	Miet- und Pachtaufwand	100	100	509,76	100	100	509,76	4F	102	
	1790 700400	Miet- und Pachtaufwand [2]	3 000	3 000	0,00	3 000	3 000	0,00	M2	400	
	1790 724100	Reisegebühren (einschl. Km-Geld)	500	500	0,00	500	500	0,00	4F	102	

Ansatz 1790		Sonstige Einrichtungen und Maßnahmen	Voranschlag 2026	Voranschlag 2025	Ergebnis 2024	Voranschlag 2026	Voranschlag 2025	Ergebnis 2024	BWST	S/D	
Konto			Ergebnisvoranschlag			Finanzierungsvoranschlag					
	1790 728000	Entgelte für sonstige Leistungen [3]	6 500	11 000	3 604,17	6 500	11 000	3 604,17	4F	102	
	1790 728009	Entgelte für sonstige Leistungen - intern - Wirtschaftshof	500	1 000	0,00	500	1 000	0,00	4F		
	1790 728100	Entgelte für sonstige Leistungen [4]	1 000	1 000	0,00	1 000	1 000	0,00	4W		
	1790 728109	Entgelte für sonstige Leistungen - intern - Wirtschaftshof	100	100	0,00	100	100	0,00	BGMB		
	1790 728400	Entgelte für sonstige Leistungen [5]	5 000	5 000	0,00	5 000	5 000	0,00	M2	400	
	1790 757000	Transfers an private Organisationen ohne Erwerbszweck	100	100	0,00	100	100	0,00	BGMB		
SU 22 / SU 32		Summe Aufwendungen / Auszahlungen operative Gebarung	91 900	106 500	64 823,83	45 300	68 200	19 281,81			
SA 0 / SA 1		(0) Nettoergebnis (21 - 22) / Saldo (1) Geldfluss aus der operativen Gebarung (31 - 32)	-79 700	-94 300	-52 653,83	-45 300	-68 200	-19 281,81			
SA01		Saldo (01) Haushaltsrücklagen (230 - 240)	0	0	0,00						
SA 00		Nettoergebnis nach Zuweisung und Entnahmen von Haushaltsrücklagen (SA 0 +/- SU 23)	-79 700	-94 300	-52 653,83						
Investive Gebarung											
SU 33		Summe Einzahlungen investive Gebarung				0	0	0,00			
	1790 020000	Maschinen und maschinelle Anlagen [6]				15 200	15 000	9 658,80	4F		
	1790 020010	Maschinen und maschinelle Anlagen				0	0	37 947,96	4F		
	1790 042000	Amts-, Betriebs- und Geschäftsausstattung [7]				2 000	0	5 308,67	4F		
	1790 050000	Sonderanlagen [8]				16 000	29 000	6 588,71	4F		
	1790 070000	Aktivierungsfähige Rechte (immaterielle Vermögenswerte) [9]				500	1 000	0,00	4F		
SU 34		Summe Auszahlungen investive Gebarung				33 700	45 000	59 504,14			
SA 2		Saldo (2) Geldfluss aus der investiven Gebarung (33 - 34)				-33 700	-45 000	-59 504,14			
SA 3		Saldo (3) Nettofinanzierungssaldo (SA 1 + SA 2)				-79 000	-113 200	-78 785,95			
Finanzierungstätigkeit											
	1790 346100	Investitionsdarlehen von Finanzunternehmen				33 700	45 000	0,00	GG3D		
SU 35		Summe Einzahlungen aus der Finanzierungstätigkeit				33 700	45 000	0,00			
	1790 346100	Investitionsdarlehen (Tilgung) - Finanzunternehmen				9 400	8 800	7 976,91	GG3D	9943	
SU 36		Summe Auszahlungen aus der Finanzierungstätigkeit				9 400	8 800	7 976,91			
SA 4		Saldo (4) Geldfluss aus der Finanzierungstätigkeit (35 - 36)				24 300	36 200	-7 976,91			
SA 5		Saldo (5) Geldfluss aus der voranschlagswirksamen Gebarung (SA 3 + SA 4)				-54 700	-77 000	-86 762,86			

Erläuterungen:

1790 621400 [1]	Katastrophenfall - Transporte
1790 700400 [2]	Katastrophenfall - Mieten
1790 728000 [3]	Aufwendungen für KRIMA=Krisenmanagement - Honorare, Dienstleistungen, Konsumationen KAT- Stab Einsatz/Übung, Service Points (Leuchttürme), Wartung Seveso-Alarmplan (Infineon)
1790 728100 [4]	Dienstleistungen bei Unwetterschäden
1790 728400 [5]	Katastrophenfall - Dienstleistungen
1790 020000 [6]	Nasssauger Tauchpumpe Schmutzwasserpumpe
1790 042000 [7]	Stabsquartier BFKDO - Hardware

1790 050000 [8] Sirenenpakete mit Notstromversorgung
Sendemast KAT-Kommunikation

1790 070000 [9] Software Lizenz

A 18	Landesverteidigung	Voranschlag 2026	Voranschlag 2025	Ergebnis 2024	Voranschlag 2026	Voranschlag 2025	Ergebnis 2024	BWST	S/D
		Ergebnisvoranschlag			Finanzierungsvoranschlag				
SA 0 / SA 1	(0) Nettoergebnis (21 - 22) / Saldo (1) Geldfluss aus der operativen Gebarung (31 - 32)	-16 100	-16 100	-11 918,45	-16 100	-16 100	-11 918,45		
SA 00	Nettoergebnis nach Zuweisung und Entnahmen von Haushaltsrücklagen (SA 0 +/- SU 23)	-16 100	-16 100	-11 918,45					
SA 2	Saldo (2) Geldfluss aus der investiven Gebarung (33 - 34)				0	0	0,00		
SA 3	Saldo (3) Nettofinanzierungssaldo (SA 1 + SA 2)				-16 100	-16 100	-11 918,45		
SA 4	Saldo (4) Geldfluss aus der Finanzierungstätigkeit (35 - 36)				0	0	0,00		
SA 5	Saldo (5) Geldfluss aus der voranschlagswirksamen Gebarung (SA 3 + SA 4)				-16 100	-16 100	-11 918,45		

UA 180	Zivilschutz	Voranschlag 2026	Voranschlag 2025	Ergebnis 2024	Voranschlag 2026	Voranschlag 2025	Ergebnis 2024	BWST	S/D
		Ergebnisvoranschlag			Finanzierungsvoranschlag				
SA 0 / SA 1	(0) Nettoergebnis (21 - 22) / Saldo (1) Geldfluss aus der operativen Gebarung (31 - 32)	-16 100	-16 100	-11 918,45	-16 100	-16 100	-11 918,45		
SA 00	Nettoergebnis nach Zuweisung und Entnahmen von Haushaltsrücklagen (SA 0 +/- SU 23)	-16 100	-16 100	-11 918,45					
SA 2	Saldo (2) Geldfluss aus der investiven Gebarung (33 - 34)				0	0	0,00		
SA 3	Saldo (3) Nettofinanzierungssaldo (SA 1 + SA 2)				-16 100	-16 100	-11 918,45		
SA 4	Saldo (4) Geldfluss aus der Finanzierungstätigkeit (35 - 36)				0	0	0,00		
SA 5	Saldo (5) Geldfluss aus der voranschlagswirksamen Gebarung (SA 3 + SA 4)				-16 100	-16 100	-11 918,45		

Ansatz 1800		Zivilschutz	Voranschlag 2026	Voranschlag 2025	Ergebnis 2024	Voranschlag 2026	Voranschlag 2025	Ergebnis 2024	BWST	S/D
Konto			Ergebnisvoranschlag			Finanzierungsvoranschlag				
Operative Gebarung										
SU 21 / SU 31		Summe Erträge / Einzahlungen operative Gebarung	0	0	0,00	0	0	0,00		
	1800 413400	Handelswaren zur unentgeltlichen Weitergabe [1]	1 000	1 000	204,00	1 000	1 000	204,00	4F	123
	1800 454000	Reinigungsmittel	500	500	0,00	500	500	0,00	4F	
	1800 457000	Druckwerke	1 500	1 500	817,20	1 500	1 500	817,20	4F	123
	1800 458000	Mittel zur ärztlichen Betreuung und Gesundheitsvorsorge	1 000	1 000	0,00	1 000	1 000	0,00	4F	
	1800 459000	Sonstige Verbrauchsgüter	1 000	1 000	0,00	1 000	1 000	0,00	4F	123
	1800 630000	Postdienste	100	100	0,00	100	100	0,00	M2IT	9949
	1800 691000	Schadensfälle	100	100	0,00	100	100	0,00	4F	123
	1800 700000	Miet- und Pachtaufwand	500	500	1 555,50	500	500	1 555,50	4F	123
	1800 710000	Öffentliche Abgaben, ohne Gebühren gem. FAG	200	200	0,00	200	200	0,00	4F	123
	1800 728000	Entgelte für sonstige Leistungen [2]	4 000	4 000	3 341,75	4 000	4 000	3 341,75	4F	123
	1800 728009	Entgelte für sonstige Leistungen - intern - Wirtschaftshof	200	200	0,00	200	200	0,00	4F	
	1800 757000	Transfers an private Organisationen ohne Erwerbszweck [3]	6 000	6 000	6 000,00	6 000	6 000	6 000,00	4F	
SU 22 / SU 32		Summe Aufwendungen / Auszahlungen operative Gebarung	16 100	16 100	11 918,45	16 100	16 100	11 918,45		
SA 0 / SA 1		(0) Nettoergebnis (21 - 22) / Saldo (1) Geldfluss aus der operativen Gebarung (31 - 32)	-16 100	-16 100	-11 918,45	-16 100	-16 100	-11 918,45		
SA01		Saldo (01) Haushaltsrücklagen (230 - 240)	0	0	0,00					
SA 00		Nettoergebnis nach Zuweisung und Entnahmen von Haushaltsrücklagen (SA 0 +/- SU 23)	-16 100	-16 100	-11 918,45					
Investive Gebarung										
SU 33		Summe Einzahlungen investive Gebarung				0	0	0,00		
SU 34		Summe Auszahlungen investive Gebarung				0	0	0,00		
SA 2		Saldo (2) Geldfluss aus der investiven Gebarung (33 - 34)				0	0	0,00		
SA 3		Saldo (3) Nettofinanzierungssaldo (SA 1 + SA 2)				-16 100	-16 100	-11 918,45		
Finanzierungstätigkeit										
SU 35		Summe Einzahlungen aus der Finanzierungstätigkeit				0	0	0,00		
SU 36		Summe Auszahlungen aus der Finanzierungstätigkeit				0	0	0,00		
SA 4		Saldo (4) Geldfluss aus der Finanzierungstätigkeit (35 - 36)				0	0	0,00		
SA 5		Saldo (5) Geldfluss aus der voranschlagswirksamen Gebarung (SA 3 + SA 4)				-16 100	-16 100	-11 918,45		
Erläuterungen:										
1800 413400 [1]		Pokale und Fotos für Kinder- und Seniorensicherheits-Olympiade								
1800 728000 [2]		Verpflegungskosten Sicherheits- und Mitarbeiterolympiaden, Zivilschutztag								
1800 757000 [3]		Subvention Kärntner Zivilschutzverband								

Detailnachweis der Konten

Einzelplan 2	Unterricht, Erziehung, Sport und Wissenschaft (Länder und Gemeinden)	Voranschlag 2026	Voranschlag 2025	Ergebnis 2024	Voranschlag 2026	Voranschlag 2025	Ergebnis 2024	BWST	S/D
		Ergebnisvoranschlag			Finanzierungsvoranschlag				
SA 0 / SA 1	(0) Nettoergebnis (21 - 22) / Saldo (1) Geldfluss aus der operativen Gebarung (31 - 32)	-42 821 500	-40 546 100	-33 578 306,47	-39 910 000	-36 111 800	-28 344 427,13		
SA 00	Nettoergebnis nach Zuweisung und Entnahmen von Haushaltsrücklagen (SA 0 +/- SU 23)	-45 325 000	-34 527 500	-31 427 920,73					
SA 2	Saldo (2) Geldfluss aus der investiven Gebarung (33 - 34)				1 613 800	-13 033 900	-8 652 395,44		
SA 3	Saldo (3) Nettofinanzierungssaldo (SA 1 + SA 2)				-38 296 200	-49 145 700	-36 996 822,57		
SA 4	Saldo (4) Geldfluss aus der Finanzierungstätigkeit (35 - 36)				-474 700	5 636 600	4 900 994,92		
SA 5	Saldo (5) Geldfluss aus der voranschlagswirksamen Gebarung (SA 3 + SA 4)				-38 770 900	-43 509 100	-32 095 827,65		
A 20	Gesonderte Verwaltung	Voranschlag 2026	Voranschlag 2025	Ergebnis 2024	Voranschlag 2026	Voranschlag 2025	Ergebnis 2024	BWST	S/D
		Ergebnisvoranschlag			Finanzierungsvoranschlag				
SA 0 / SA 1	(0) Nettoergebnis (21 - 22) / Saldo (1) Geldfluss aus der operativen Gebarung (31 - 32)	-3 070 300	-2 965 500	-2 709 210,22	-3 005 500	-2 919 700	-2 679 009,99		
SA 00	Nettoergebnis nach Zuweisung und Entnahmen von Haushaltsrücklagen (SA 0 +/- SU 23)	-3 065 300	-2 965 500	-2 709 210,22					
SA 2	Saldo (2) Geldfluss aus der investiven Gebarung (33 - 34)				-75 800	-63 800	-65 300,00		
SA 3	Saldo (3) Nettofinanzierungssaldo (SA 1 + SA 2)				-3 081 300	-2 983 500	-2 744 309,99		
SA 4	Saldo (4) Geldfluss aus der Finanzierungstätigkeit (35 - 36)				-22 800	-22 900	-21 594,45		
SA 5	Saldo (5) Geldfluss aus der voranschlagswirksamen Gebarung (SA 3 + SA 4)				-3 104 100	-3 006 400	-2 765 904,44		
UA 200	Schulamt	Voranschlag 2026	Voranschlag 2025	Ergebnis 2024	Voranschlag 2026	Voranschlag 2025	Ergebnis 2024	BWST	S/D
		Ergebnisvoranschlag			Finanzierungsvoranschlag				
SA 0 / SA 1	(0) Nettoergebnis (21 - 22) / Saldo (1) Geldfluss aus der operativen Gebarung (31 - 32)	-521 200	-409 200	-390 136,50	-521 200	-414 200	-390 800,50		
SA 00	Nettoergebnis nach Zuweisung und Entnahmen von Haushaltsrücklagen (SA 0 +/- SU 23)	-521 200	-409 200	-390 136,50					
SA 2	Saldo (2) Geldfluss aus der investiven Gebarung (33 - 34)				0	0	0,00		
SA 3	Saldo (3) Nettofinanzierungssaldo (SA 1 + SA 2)				-521 200	-414 200	-390 800,50		
SA 4	Saldo (4) Geldfluss aus der Finanzierungstätigkeit (35 - 36)				0	0	0,00		
SA 5	Saldo (5) Geldfluss aus der voranschlagswirksamen Gebarung (SA 3 + SA 4)				-521 200	-414 200	-390 800,50		

Ansatz 2000		Schulamt	Voranschlag		Ergebnis	Voranschlag		Ergebnis	BWST	S/D		
Konto			2026	2025		2024	2026				2025	2024
Ergebnisvoranschlag						Finanzierungsvoranschlag						
Operative Gebarung												
	2000	817200	Erträge aus der Auflösung von sonstigen Rückstellungen - nicht konsumierte Urlaube	3 400	10 600	3 049,87				3BE		
SU 21 / SU 31		Summe Erträge / Einzahlungen operative Gebarung		3 400	10 600	3 049,87	0	0	0,00			
	2000	400000	Geringwertige Wirtschaftsgüter (GWG)	100	700	0,00	100	700	0,00	M1S		
	2000	400009	Geringwertige Wirtschaftsgüter - intern - Zentraler Service	100	100	190,66	100	100	190,66	M3R	9958	
	2000	413400	Handelswaren zur unentgeltlichen Weitergabe	500	500	0,00	500	500	0,00	M1S		
	2000	456009	Schreib-, Zeichen- und sonstige Büromittel - intern - Zentraler Service	1 200	1 100	1 400,41	1 200	1 100	1 400,41	M3R	9958	
	2000	457000	Druckwerke	100	100	68,48	100	100	68,48	M1S		
	2000	457009	Druckwerke - intern - Zentraler Service	0	0	1,72	0	0	1,72	M3R	9958	
	2000	459009	Sonstige Verbrauchsgüter - intern - Zentraler Service	100	100	4,56	100	100	4,56	M3R	9958	
	2000	500000	Geldbezüge, Beamte AV	165 700	93 700	88 882,06	165 700	93 700	89 543,99	M1HRL	9940	
	2000	510000	Geldbezüge, Vertragsbedienstete AV	229 400	217 100	205 645,98	229 400	217 100	205 645,98	M1HRL	9940	
	2000	520000	Geldbezüge, Angestellte ganzjährig beschäftigt	10 500	0	0,00	10 500	0	0,00	M1HRL	9940	
	2000	522000	Geldbezüge, Angestellte nicht ganzjährig beschäftigt	0	3 200	0,00	0	3 200	0,00	M1HRL	9940	
	2000	563000	Sonstige Aufwandsentschädigungen	1 000	0	0,00	1 000	0	0,00	M1HRL	9940	
	2000	565000	Mehrleistungsvergütungen	700	0	535,20	700	0	535,20	M1HRL	9940	
	2000	569000	Sonstige Nebengebühren	400	400	393,36	400	400	426,14	M1HRL	9940	
	2000	580000	DGB zum Ausgleichsfonds für Familienbeihilfen	12 500	11 600	10 902,52	12 500	11 600	10 928,22	M1HRL	9940	
	2000	581000	Dienstgeberbeiträge zur Alterssicherung	30 100	27 600	25 793,74	30 100	27 600	25 793,74	M1HRL	9940	
	2000	581010	Dienstgeberbeiträge zur Alterssicherung - Betriebspension	1 500	2 000	1 916,49	1 500	2 000	1 916,49	M1HRL	9940	
	2000	582000	Sonstige DGB zur sozialen Sicherheit	31 000	26 100	24 448,87	31 000	26 100	24 484,30	M1HRL	9940	
	2000	592000	Dotierung von Rückstellungen für Jubiläumszuwendungen	2 200	2 300	1 998,08				3BE	9944	
	2000	593100	Dotierung von Rückstellungen f ür nicht konsumierte Gleitzeit	700	2 800	678,52				3BE	9944	
	2000	631700	Telekommunikationsdienste - M2IT	1 500	700	1 021,99	1 500	700	1 021,99	M2IT	9947	
	2000	680700	Planmäßige Abschreibung - Amts-, Betriebs- und Geschäftsausstattung	500	500	465,11				3BE	9969	
	2000	724100	Reisegebühren (einschl. Km-Geld)	400	400	247,62	400	400	247,62	M1S		
	2000	728219	Entgelte für sonstige Leistungen - intern - Druckerei	300	200	184,00	300	200	184,00	M2IT	9955	
	2000	728509	Entgelte für sonstige Leistungen - intern - EDV	31 400	27 800	25 716,00	31 400	27 800	25 716,00	M2IT	9955	
	2000	728709	Entgelte für sonstige Leistungen - intern - Telefonanlage	2 700	800	2 691,00	2 700	800	2 691,00	M2IT	9957	
SU 22 / SU 32		Summe Aufwendungen / Auszahlungen operative Gebarung		524 600	419 800	393 186,37	521 200	414 200	390 800,50			
SA 0 / SA 1		(0) Nettoergebnis (21 - 22) / Saldo (1) Geldfluss aus der operativen Gebarung (31 - 32)		-521 200	-409 200	-390 136,50	-521 200	-414 200	-390 800,50			
SA01		Saldo (01) Haushaltsrücklagen (230 - 240)		0	0	0,00						
SA 00		Nettoergebnis nach Zuweisung und Entnahmen von Haushaltsrücklagen (SA 0 +/- SU 23)		-521 200	-409 200	-390 136,50						
Investive Gebarung												
SU 33		Summe Einzahlungen investive Gebarung					0	0	0,00			
SU 34		Summe Auszahlungen investive Gebarung					0	0	0,00			

Ansatz 2000	Schulamt	Voranschlag 2026	Voranschlag 2025	Ergebnis 2024	Voranschlag 2026	Voranschlag 2025	Ergebnis 2024	BWST	S/D
Konto		Ergebnisvoranschlag			Finanzierungsvoranschlag				
SA 2	Saldo (2) Geldfluss aus der investiven Gebarung (33 - 34)				0	0	0,00		
SA 3	Saldo (3) Nettofinanzierungssaldo (SA 1 + SA 2)				-521 200	-414 200	-390 800,50		
Finanzierungstätigkeit									
SU 35	Summe Einzahlungen aus der Finanzierungstätigkeit				0	0	0,00		
SU 36	Summe Auszahlungen aus der Finanzierungstätigkeit				0	0	0,00		
SA 4	Saldo (4) Geldfluss aus der Finanzierungstätigkeit (35 - 36)				0	0	0,00		
SA 5	Saldo (5) Geldfluss aus der voranschlagswirksamen Gebarung (SA 3 + SA 4)				-521 200	-414 200	-390 800,50		

UA 202	Sportamt	Voranschlag 2026	Voranschlag 2025	Ergebnis 2024	Voranschlag 2026	Voranschlag 2025	Ergebnis 2024	BWST	S/D
		Ergebnisvoranschlag			Finanzierungsvoranschlag				
SA 0 / SA 1	(0) Nettoergebnis (21 - 22) / Saldo (1) Geldfluss aus der operativen Gebarung (31 - 32)	-2 549 100	-2 556 300	-2 319 073,72	-2 484 300	-2 505 500	-2 288 209,49		
SA 00	Nettoergebnis nach Zuweisung und Entnahmen von Haushaltsrücklagen (SA 0 +/- SU 23)	-2 544 100	-2 556 300	-2 319 073,72					
SA 2	Saldo (2) Geldfluss aus der investiven Gebarung (33 - 34)				-75 800	-63 800	-65 300,00		
SA 3	Saldo (3) Nettofinanzierungssaldo (SA 1 + SA 2)				-2 560 100	-2 569 300	-2 353 509,49		
SA 4	Saldo (4) Geldfluss aus der Finanzierungstätigkeit (35 - 36)				-22 800	-22 900	-21 594,45		
SA 5	Saldo (5) Geldfluss aus der voranschlagswirksamen Gebarung (SA 3 + SA 4)				-2 582 900	-2 592 200	-2 375 103,94		

Ansatz 2020	Sportamt	Voranschlag 2026	Voranschlag 2025	Ergebnis 2024	Voranschlag 2026	Voranschlag 2025	Ergebnis 2024	BWST	S/D
Konto		Ergebnisvoranschlag			Finanzierungsvoranschlag				
Operative Gebarung									
	2020 816550	Kostenbeiträge (-Ersätze) für Personal	0	0	21 819,46	0	0	21 819,46	M1HRB
	2020 817200	Erträge aus der Auflösung von sonstigen Rückstellungen - nicht konsumierte Urlaube	10 000	0	9 058,94				3BE
	2020 817210	Erträge aus der Auflösung von sonstigen Rückstellungen - nicht konsumierte Gleitzeit	0	0	2 692,03				3BE
	2020 817400	Erträge aus der Auflösung von sonstigen Rückstellungen - Abfertigungen	0	0	29 474,83				3BE
	2020 817500	Erträge aus der Auflösung von sonstigen Rückstellungen - Jubiläumszuwendungen	0	23 500	0,00				3BE
SU 21 / SU 31		Summe Erträge / Einzahlungen operative Gebarung	10 000	23 500	63 045,26	0	0	21 819,46	
	2020 400000	Geringwertige Wirtschaftsgüter (GWG)	2 500	3 000	7 640,34	2 500	3 000	7 640,34	4FS 204
	2020 400009	Geringwertige Wirtschaftsgüter - intern - Zentraler Service	100	100	0,00	100	100	0,00	M3R 9958
	2020 413400	Handelswaren zur unentgeltlichen Weitergabe [1]	7 000	8 900	5 869,90	7 000	8 900	6 009,90	4FS 204

Ansatz 2020			Sportamt	Voranschlag 2026	Voranschlag 2025	Ergebnis 2024	Voranschlag 2026	Voranschlag 2025	Ergebnis 2024	BWST	S/D
Konto				Ergebnisvoranschlag			Finanzierungsvoranschlag				
	2020	456009	Schreib-, Zeichen- und sonstige Büromittel - intern - Zentraler Service	100	100	0,00	100	100	0,00	M3R	9958
	2020	457000	Druckwerke	100	100	0,00	100	100	0,00	4FS	204
	2020	459009	Sonstige Verbrauchsgüter - intern - Zentraler Service	100	100	0,00	100	100	0,00	M3R	9958
	2020	500000	Geldbezüge, Beamte AV	53 400	63 500	81 190,88	53 400	63 500	80 227,90	M1HRL	9940
	2020	510000	Geldbezüge, Vertragsbedienstete AV	107 200	112 200	229 541,64	107 200	112 200	229 541,64	M1HRL	9940
	2020	511000	Geldbezüge, Vertragsbedienstete HV	5 700	2 600	6 325,29	5 700	2 600	6 325,29	M1HRL	9940
	2020	523000	Geldbezüge, Arbeiter nicht ganzjährig beschäftigt	0	0	443,94	0	0	443,94	M1HRL	9940
	2020	563000	Sonstige Aufwandsentschädigungen	1 200	1 000	983,52	1 200	1 000	983,52	M1HRL	9940
	2020	565000	Mehrleistungsvergütungen	5 700	1 000	172,02	5 700	1 000	172,02	M1HRL	9940
	2020	566000	Zuwendungen aus Anlass von Dienstjubiläen	0	17 400	0,00	0	17 400	0,00	M1HRL	9940
	2020	569000	Sonstige Nebengebühren	2 700	2 600	3 495,42	2 700	2 600	3 482,35	M1HRL	9940
	2020	580000	DGB zum Ausgleichsfonds für Familienbeihilfen	4 400	6 600	7 080,05	4 400	6 600	7 044,13	M1HRL	9940
	2020	581000	Dienstgeberbeiträge zur Alterssicherung	14 600	13 900	21 977,56	14 600	13 900	21 977,56	M1HRL	9940
	2020	581010	Dienstgeberbeiträge zur Alterssicherung - Betriebspension	2 100	800	2 274,33	2 100	800	2 274,33	M1HRL	9940
	2020	582000	Sonstige DGB zur sozialen Sicherheit	14 000	14 000	17 337,26	14 000	14 000	17 287,62	M1HRL	9940
	2020	591000	Dotierung von Rückstellungen für Abfertigungen	0	100	0,00				3BE	9944
	2020	592000	Dotierung von Rückstellungen für Jubiläumszuwendungen	1 000	0	7 986,95				3BE	9944
	2020	593000	Dotierung von Rückstellungen für nicht konsumierte Urlaube	0	7 400	0,00				3BE	9944
	2020	593100	Dotierung von Rückstellungen für nicht konsumierte Gleitzeit	3 000	3 000	0,00				3BE	9944
	2020	618000	Instandhaltung von sonstigen Anlagen	100	100	0,00	100	100	0,00	4FS	204
	2020	621000	Sonstige Transporte	500	1 000	760,11	500	1 000	760,11	4FS	204
	2020	631700	Telekommunikationsdienste - M2IT	400	300	544,57	400	300	544,57	M2IT	9947
	2020	650000	Zinsen für Finanzschulden - in Euro	2 300	3 100	4 305,58	2 300	3 100	4 305,58	GG3D	9943
	2020	670000	Versicherungen	600	600	1 422,06	600	600	1 422,06	GG3V	9950
	2020	680700	Planmäßige Abschreibung - Amts-, Betriebs- und Geschäftsausstattung	0	0	37,27				3BE	9969
	2020	700000	Miet- und Pachtaufwand	1 000	1 500	3 934,66	1 000	1 500	5 573,86	4FS	204
	2020	710000	Öffentliche Abgaben, ohne Gebühren gem. FAG	500	500	179,35	500	500	179,35	4FS	204
	2020	710020	Öffentliche Abgaben, ohne Gebühren gem. FAG	100	100	81,84	100	100	81,84	GG3V	9950
	2020	720300	Kostenbeiträge (-Ersätze) - VKB [2]	49 000	41 000	27 671,44	49 000	41 000	16 717,84	4FS	204
	2020	723000	Amtspauschalien und Repräsentationsaufwendungen	1 200	1 200	1 101,54	1 200	1 200	1 101,54	4FS	
	2020	724100	Reisegebühren (einschl. Km-Geld)	2 500	3 000	1 049,07	2 500	3 000	1 262,21	4FS	204
	2020	728000	Entgelte für sonstige Leistungen [3]	8 000	8 000	6 664,10	8 000	8 000	6 664,10	BGMB	
	2020	728009	Entgelte für sonstige Leistungen - intern - Wirtschaftshof	4 000	5 000	4 748,83	4 000	5 000	4 748,83	4FS	343
	2020	728039	Entgelte für sonstige Leistungen - intern - Stadtgrün	1 000	1 000	0,00	1 000	1 000	0,00	4FS	343
	2020	728089	Entgelte für sonstige Leistungen - intern - Schulen	100	100	0,00	100	100	0,00	4FS	343
	2020	728100	Entgelte für sonstige Leistungen [4]	4 100	14 000	427,14	4 100	14 000	10 080,44	4FS	204
	2020	728219	Entgelte für sonstige Leistungen - intern - Druckerei	100	100	0,00	100	100	0,00	M2IT	9955
	2020	728509	Entgelte für sonstige Leistungen - intern - EDV	20 300	17 900	12 443,32	20 300	17 900	12 443,32	M2IT	9955
	2020	728709	Entgelte für sonstige Leistungen - intern - Telefonanlage	500	500	429,00	500	500	429,00	M2IT	9957

Ansatz 2020	Sportamt	Voranschlag 2026	Voranschlag 2025	Ergebnis 2024	Voranschlag 2026	Voranschlag 2025	Ergebnis 2024	BWST	S/D
Konto		Ergebnisvoranschlag			Finanzierungsvoranschlag				
2020 755000	Transfers an Unternehmen (ohne Finanzunternehmen) und andere [5]	50 000	50 000	0,00	50 000	50 000	0,00	4FS	205
2020 757000	Transfers an private Organisationen ohne Erwerbszweck [6]	340 000	340 000	334 800,00	340 000	340 000	337 663,36	4FS	205
2020 757010	Transfers an private Organisationen ohne Erwerbszweck [7]	300 000	300 000	300 000,00	300 000	300 000	300 000,00	4FS	
2020 757100	Transfers an private Organisationen ohne Erwerbszweck [8]	82 000	40 000	49 400,00	82 000	40 000	48 900,00	4FS	205
2020 757110	Transfers an private Organisationen ohne Erwerbszweck	100	100	0,00	100	100	0,00	4FS	205
2020 757200	Transfers an private Organisationen ohne Erwerbszweck [9]	1 056 000	1 095 900	812 000,00	1 056 000	1 095 900	812 000,00	4FS	205
2020 757210	Transfers an private Organisationen ohne Erwerbszweck [10]	128 000	111 600	129 000,00	128 000	111 600	129 000,00	4FS	205
2020 757300	Transfers an private Organisationen ohne Erwerbszweck [11]	211 000	216 000	232 000,00	211 000	216 000	232 000,00	4FS	205
2020 768000	Sonstige lfd. Transfers an private Haushalte	0	5 000	1 500,00	0	5 000	740,40	4FS	
2020 777000	Kapitaltransfers an private Organisationen ohne Erwerbszweck [12]	70 800	63 800	65 300,00				4FS	205
SU 22 / SU 32	Summe Aufwendungen / Auszahlungen operative Gebarung	2 559 100	2 579 800	2 382 118,98	2 484 300	2 505 500	2 310 028,95		
SA 0 / SA 1	(0) Nettoergebnis (21 - 22) / Saldo (1) Geldfluss aus der operativen Gebarung (31 - 32)	-2 549 100	-2 556 300	-2 319 073,72	-2 484 300	-2 505 500	-2 288 209,49		
2020 895122	Rücklage (Kap.R.) - Kapitalrücklage Kelag	5 000	0	0,00				GG3K	
SA01	Saldo (01) Haushaltsrücklagen (230 - 240)	5 000	0	0,00					
SA 00	Nettoergebnis nach Zuweisung und Entnahmen von Haushaltsrücklagen (SA 0 +/- SU 23)	-2 544 100	-2 556 300	-2 319 073,72					
Investive Gebarung									
SU 33	Summe Einzahlungen investive Gebarung				0	0	0,00		
2020 042220	Amts-, Betriebs- und Geschäftsausstattung [13]				5 000	0	0,00	4FS	9973
2020 777000	Kapitaltransfers an private Organisationen ohne Erwerbszweck [14]				70 800	63 800	65 300,00	4FS	205
SU 34	Summe Auszahlungen investive Gebarung				75 800	63 800	65 300,00		
SA 2	Saldo (2) Geldfluss aus der investiven Gebarung (33 - 34)				-75 800	-63 800	-65 300,00		
SA 3	Saldo (3) Nettofinanzierungssaldo (SA 1 + SA 2)				-2 560 100	-2 569 300	-2 353 509,49		
Finanzierungstätigkeit									
SU 35	Summe Einzahlungen aus der Finanzierungstätigkeit				0	0	0,00		
2020 346100	Investitionsdarlehen (Tilgung) - Finanzunternehmen				22 800	22 900	21 594,45	GG3D	9943
SU 36	Summe Auszahlungen aus der Finanzierungstätigkeit				22 800	22 900	21 594,45		
SA 4	Saldo (4) Geldfluss aus der Finanzierungstätigkeit (35 - 36)				-22 800	-22 900	-21 594,45		
SA 5	Saldo (5) Geldfluss aus der voranschlagswirksamen Gebarung (SA 3 + SA 4)				-2 582 900	-2 592 200	-2 375 103,94		

Erläuterungen:

2020 413400 [1]	Pokale, Dressen, T-Shirts für Sportveranstaltungen, Junior Sports Award-Verleihung - Pokale, Ehrenpreise
2020 720300 [2]	Verwaltungskostenbeitrag Stadthalle
2020 728000 [3]	Sportempfänge - Honorare, Konsumationen
2020 728100 [4]	Dienstleistungen und Konsumationen bei div. Veranstaltungen, Tag des Sportes, Sommersportschnuppern, Junior Sports Award-Verleihung
2020 755000 [5]	Unternehmen - Förderungen
2020 757000 [6]	Sportvereine und Institutionen - Jahres-, Veranstaltungs-, Jubiläumssubventionen
2020 757010 [7]	EC VSV - Subvention-Vereinbarung

2020	757100	[8]	Subventionen für Großveranstaltungen
2020	757200	[9]	Subvention Verein Stadthalle Villach - Betriebsmittelzuschuss
2020	757210	[10]	Subvention Verein Stadthalle Villach - Betriebsmittelzuschuss für Eislaufplatz am Rathausplatz
2020	757300	[11]	Subvention Verein Villacher Alpen Arena - Betriebskostenabgang
2020	777000	[12]	Subventionen an Sportvereine für Investitionen sowie an Villacher Alpenarena für Pistengerät-Ankauf
2020	042220	[13]	Sportamt - Amtsausstattung
2020	777000	[14]	Subventionen an Sportvereine für Investitionen sowie an Villacher Alpenarena für Pistengerät-Ankauf

A 21	Allgemeinbildender Unterricht	Voranschlag 2026	Voranschlag 2025	Ergebnis 2024	Voranschlag 2026	Voranschlag 2025	Ergebnis 2024	BWST	S/D
		Ergebnisvoranschlag			Finanzierungsvoranschlag				
SA 0 / SA 1	(0) Nettoergebnis (21 - 22) / Saldo (1) Geldfluss aus der operativen Gebarung (31 - 32)	-10 909 800	-9 205 000	-9 057 784,59	-9 424 600	-7 761 000	-7 638 849,41		
SA 00	Nettoergebnis nach Zuweisung und Entnahmen von Haushaltsrücklagen (SA 0 +/- SU 23)	-12 765 300	-3 029 000	-6 386 324,55					
SA 2	Saldo (2) Geldfluss aus der investiven Gebarung (33 - 34)				1 497 000	-8 033 300	-516 361,15		
SA 3	Saldo (3) Nettofinanzierungssaldo (SA 1 + SA 2)				-7 927 600	-15 794 300	-8 155 210,56		
SA 4	Saldo (4) Geldfluss aus der Finanzierungstätigkeit (35 - 36)				-284 600	1 196 700	1 868 181,25		
SA 5	Saldo (5) Geldfluss aus der voranschlagswirksamen Gebarung (SA 3 + SA 4)				-8 212 200	-14 597 600	-6 287 029,31		

UA 210	Allgemeinbildende Pflichtschulen, gemeinsame Kosten	Voranschlag 2026	Voranschlag 2025	Ergebnis 2024	Voranschlag 2026	Voranschlag 2025	Ergebnis 2024	BWST	S/D
		Ergebnisvoranschlag			Finanzierungsvoranschlag				
SA 0 / SA 1	(0) Nettoergebnis (21 - 22) / Saldo (1) Geldfluss aus der operativen Gebarung (31 - 32)	-787 500	-863 300	-1 309 276,44	-787 500	-863 300	-1 309 276,44		
SA 00	Nettoergebnis nach Zuweisung und Entnahmen von Haushaltsrücklagen (SA 0 +/- SU 23)	-787 500	-863 300	-1 309 276,44					
SA 2	Saldo (2) Geldfluss aus der investiven Gebarung (33 - 34)				0	0	0,00		
SA 3	Saldo (3) Nettofinanzierungssaldo (SA 1 + SA 2)				-787 500	-863 300	-1 309 276,44		
SA 4	Saldo (4) Geldfluss aus der Finanzierungstätigkeit (35 - 36)				0	0	0,00		
SA 5	Saldo (5) Geldfluss aus der voranschlagswirksamen Gebarung (SA 3 + SA 4)				-787 500	-863 300	-1 309 276,44		

Ansatz 2100	Allgemeinbildende Pflichtschulen, gemeinsame Kosten	Voranschlag 2026	Voranschlag 2025	Ergebnis 2024	Voranschlag 2026	Voranschlag 2025	Ergebnis 2024	BWST	S/D	
Konto		Ergebnisvoranschlag			Finanzierungsvoranschlag					
Operative Gebarung										
SU 21 / SU 31	Summe Erträge / Einzahlungen operative Gebarung	0	0	0,00	0	0	0,00			
2100 751011	Transfers an Länder, Landesfonds u. -kammern [1]	780 900	856 700	1 302 775,56	780 900	856 700	1 302 775,56	M1S		
2100 751301	Transfers an Länder - Sonderpädagogisches Zentrum [2]	6 600	6 600	6 500,88	6 600	6 600	6 500,88	M1S		
SU 22 / SU 32	Summe Aufwendungen / Auszahlungen operative Gebarung	787 500	863 300	1 309 276,44	787 500	863 300	1 309 276,44			
SA 0 / SA 1	(0) Nettoergebnis (21 - 22) / Saldo (1) Geldfluss aus der operativen Gebarung (31 - 32)	-787 500	-863 300	-1 309 276,44	-787 500	-863 300	-1 309 276,44			
SA01	Saldo (01) Haushaltsrücklagen (230 - 240)	0	0	0,00						
SA 00	Nettoergebnis nach Zuweisung und Entnahmen von Haushaltsrücklagen (SA 0 +/- SU 23)	-787 500	-863 300	-1 309 276,44						
Investive Gebarung										
SU 33	Summe Einzahlungen investive Gebarung				0	0	0,00			
SU 34	Summe Auszahlungen investive Gebarung				0	0	0,00			
SA 2	Saldo (2) Geldfluss aus der investiven Gebarung (33 - 34)				0	0	0,00			
SA 3	Saldo (3) Nettofinanzierungssaldo (SA 1 + SA 2)				-787 500	-863 300	-1 309 276,44			
Finanzierungstätigkeit										
SU 35	Summe Einzahlungen aus der Finanzierungstätigkeit				0	0	0,00			
SU 36	Summe Auszahlungen aus der Finanzierungstätigkeit				0	0	0,00			
SA 4	Saldo (4) Geldfluss aus der Finanzierungstätigkeit (35 - 36)				0	0	0,00			
SA 5	Saldo (5) Geldfluss aus der voranschlagswirksamen Gebarung (SA 3 + SA 4)				-787 500	-863 300	-1 309 276,44			

Erläuterungen:

2100 751011 [1]	Bildungsbaufond - Beitrag (Pflicht-, Berufs- und Musikschulen, Kindergärten)
2100 751301 [2]	Beitrag an Land Kärnten für Bereitstellung und Koordination der sonderpädagogischen Förderung

UA 211	Volksschulen	Voranschlag 2026	Voranschlag 2025	Ergebnis 2024	Voranschlag 2026	Voranschlag 2025	Ergebnis 2024	BWST	S/D
		Ergebnisvoranschlag			Finanzierungsvoranschlag				
SA 0 / SA 1	(0) Nettoergebnis (21 - 22) / Saldo (1) Geldfluss aus der operativen Gebarung (31 - 32)	-6 569 200	-4 574 100	-4 366 900,54	-5 942 700	-3 983 600	-3 852 680,87		
SA 00	Nettoergebnis nach Zuweisung und Entnahmen von Haushaltsrücklagen (SA 0 +/- SU 23)	-8 424 700	1 589 900	-1 690 890,52					
SA 2	Saldo (2) Geldfluss aus der investiven Gebarung (33 - 34)				1 549 400	-7 863 600	-142 076,72		
SA 3	Saldo (3) Nettofinanzierungssaldo (SA 1 + SA 2)				-4 393 300	-11 847 200	-3 994 757,59		
SA 4	Saldo (4) Geldfluss aus der Finanzierungstätigkeit (35 - 36)				-44 300	1 377 100	1 810 606,17		
SA 5	Saldo (5) Geldfluss aus der voranschlagswirksamen Gebarung (SA 3 + SA 4)				-4 437 600	-10 470 100	-2 184 151,42		

Ansatz 2110		Volksschulen	Voranschlag 2026	Voranschlag 2025	Ergebnis 2024	Voranschlag 2026	Voranschlag 2025	Ergebnis 2024	BWST	S/D	
Konto			Ergebnisvoranschlag			Finanzierungsvoranschlag					
Operative Gebarung											
	2110	808000	Veräußerungen von Waren	100	100	28,00	100	100	28,00	M1S	
	2110	809000	Gegenwerte von Sachbezugsleistungen	100	100	76,68	100	100	76,68	M1HRB	
	2110	810610	Erträge aus Leistungen - Strom	600	600	868,20	600	600	868,20	3BE	
	2110	811100	Miet- und Pachtertrag [1]	6 300	18 000	12 480,10	6 300	18 000	18 848,33	M1S	
	2110	811109	Miet- und Pachtertrag - intern	1 700	25 000	40 631,82	1 700	25 000	40 631,82	M1S	
	2110	811110	Miet- und Pachtertrag [2]	36 500	26 000	32 460,46	36 500	26 000	34 685,12	4FS	
	2110	811119	Miet- und Pachtertrag - intern - 4/FS	1 300	1 200	390,00	1 300	1 200	390,00	4FS	
	2110	813000	Erträge aus der Auflösung von Investitionszuschüssen (Kapitaltransfers)	333 800	319 600	421 351,54				3BE	
	2110	816000	Kostenbeiträge (-Ersätze) für sonstige Leistungen	100	100	0,00	100	100	0,00	M1S	
	2110	816010	Kostenbeiträge (-Ersätze) für sonstige Leistungen [3]	992 100	880 100	809 128,57	992 100	880 100	793 948,19	M1S	
	2110	816020	Kostenbeiträge (-Ersätze) für sonstige Leistungen [4]	663 000	549 100	538 354,30	663 000	549 100	533 359,69	M1S	
	2110	816040	Kostenbeiträge (Kostenersätze) für sonstige Leistungen	81 600	0	52 386,19	81 600	0	50 733,20	M1S	
	2110	816301	Kostenbeiträge (-Ersätze) für Schulerhaltungsbeiträge [5]	54 400	75 300	38 209,89	54 400	75 300	38 209,88	M1S	
	2110	817200	Erträge aus der Auflösung von sonstigen Rückstellungen - nicht konsumierte Urlaube	0	7 400	0,00				3BE	
	2110	817210	Erträge aus der Auflösung von sonstigen Rückstellungen - nicht konsumierte Gleitzeit	400	0	351,01				3BE	
	2110	817500	Erträge aus der Auflösung von sonstigen Rückstellungen - Jubiläumszuwendungen	0	0	232,18				3BE	
	2110	828000	Rückersätze von Aufwendungen	300	100	36 709,80	300	100	36 583,32	M1S	
	2110	829380	Sonstige Erträge - Schadensfall - 2110.61x380	3 700	3 700	2 783,85	3 700	3 700	1 993,42	M1S	
	2110	860601	Transfers von Bund, Bundesfonds u. -kammern	0	0	2 050,00	0	0	2 050,00	M2IT	
	2110	861011	Transfers von Ländern, Landesfonds u. -kammern [6]	440 000	368 000	312 000,00	440 000	368 000	312 000,00	M1S	
	2110	861031	Transfers von Ländern - Kinderbetreuung [7]	111 900	154 900	112 050,85	111 900	154 900	112 050,85	M1S	
SU 21 / SU 31		Summe Erträge / Einzahlungen operative Gebarung		2 727 900	2 429 300	2 412 543,44	2 393 700	2 102 300	1 976 456,70		
	2110	400000	Geringwertige Wirtschaftsgüter (GWG)	59 700	57 800	40 490,02	59 700	57 800	39 523,96	M1S	
	2110	400009	Geringwertige Wirtschaftsgüter - intern - Zentraler Service	700	600	77,81	700	600	77,81	M3R	9958
	2110	400910	Geringwertige Wirtschaftsgüter (GWG)	7 000	10 500	8 072,42	7 000	10 500	8 072,42	M1S	
	2110	451000	Brennstoffe	12 500	14 000	10 487,97	12 500	14 000	10 487,97	M1S	
	2110	452000	Treibstoffe	2 400	2 400	2 202,60	2 400	2 400	2 183,89	M1S	253
	2110	453000	Schmier- und Schleifmittel	200	100	43,29	200	100	43,29	M1S	253
	2110	454000	Reinigungsmittel	37 500	33 000	41 138,75	37 500	33 000	41 108,48	M1S	253
	2110	455000	Chemische und sonstige artverwandte Mittel	1 000	1 000	1 011,04	1 000	1 000	985,06	M1S	253
	2110	455029	Chemische und sonstige artverwandte Mittel - intern - Wirtschaftshof	700	500	500,00	700	500	0,00	M1S	
	2110	456000	Schreib-, Zeichen- und sonstige Büromittel	1 000	1 000	673,22	1 000	1 000	673,22	M1S	253
	2110	456009	Schreib-, Zeichen- und sonstige Büromittel - intern - Zentraler Service	12 100	11 000	11 448,90	12 100	11 000	11 448,90	M3R	9958
	2110	457000	Druckwerke	14 200	13 900	11 470,90	14 200	13 900	10 692,93	M1S	253

Ansatz 2110			Volksschulen	Voranschlag 2026	Voranschlag 2025	Ergebnis 2024	Voranschlag 2026	Voranschlag 2025	Ergebnis 2024	BWST	S/D
Konto				Ergebnisvoranschlag			Finanzierungsvoranschlag				
	2110	457910	Druckwerke	3 000	4 500	0,00	3 000	4 500	0,00	M1S	
	2110	458000	Mittel zur ärztlichen Betreuung und Gesundheitsvorsorge	2 200	2 500	738,05	2 200	2 500	738,05	M1S	253
	2110	459000	Sonstige Verbrauchsgüter	26 000	12 000	15 408,07	26 000	12 000	15 408,31	M1S	253
	2110	459009	Sonstige Verbrauchsgüter - intern - Zentraler Service	300	200	167,40	300	200	167,40	M3R	9958
	2110	501000	Geldbezüge, Beamte HV	89 600	86 100	81 472,95	89 600	86 100	82 390,22	M1HRL	9940
	2110	511000	Geldbezüge, Vertragsbedienstete HV	357 700	313 100	274 926,40	357 700	313 100	274 926,40	M1HRL	9940
	2110	523000	Geldbezüge, Arbeiter nicht ganzjährig beschäftigt	0	0	3 831,83	0	0	3 831,83	M1HRL	9940
	2110	541000	Sachbezüge, Vertragsbedienstete HV	100	100	76,68	100	100	76,68	M1HRL	9940
	2110	565000	Mehrleistungsvergütungen	5 600	2 800	4 123,08	5 600	2 800	4 152,83	M1HRL	9940
	2110	566000	Zuwendungen aus Anlass von Dienstjubiläen	300	0	4 767,81	300	0	4 767,81	M1HRL	9940
	2110	569000	Sonstige Nebengebühren	34 300	29 300	27 900,06	34 300	29 300	27 957,35	M1HRL	9940
	2110	580000	DGB zum Ausgleichsfonds für Familienbeihilfen	14 100	13 000	12 213,94	14 100	13 000	12 251,10	M1HRL	9940
	2110	581000	Dienstgeberbeiträge zur Alterssicherung	48 700	42 200	38 002,35	48 700	42 200	38 002,35	M1HRL	9940
	2110	581010	Dienstgeberbeiträge zur Alterssicherung - Betriebspension	4 600	4 100	3 674,84	4 600	4 100	3 674,84	M1HRL	9940
	2110	582000	Sonstige DGB zur sozialen Sicherheit	40 600	34 400	31 574,57	40 600	34 400	31 625,27	M1HRL	9940
	2110	591000	Dotierung von Rückstellungen für Abfertigungen	3 300	3 300	11 193,54				3BE	9944
	2110	592000	Dotierung von Rückstellungen für Jubiläumszuwendungen	3 400	3 300	0,00				3BE	9944
	2110	593000	Dotierung von Rückstellungen für nicht konsumierte Urlaube	5 600	0	5 109,41				3BE	9944
	2110	593100	Dotierung von Rückstellungen f ür nicht konsumierte Gleitzeit	0	5 600	0,00				3BE	9944
	2110	600100	Energiebezüge - Strom	185 000	210 000	169 881,58	185 000	210 000	169 881,58	3BE	9965
	2110	600300	Energiebezüge - Wärme	380 000	400 000	276 162,92	380 000	400 000	349 257,89	3BE	9979
	2110	613000	Instandhaltung von sonstigen Grundstückseinrichtungen	11 000	12 500	14 047,46	11 000	12 500	15 823,46	2HL	188
	2110	613210	Instandhaltung von sonstigen Grundstückseinrichtungen	15 000	11 000	9 181,26	15 000	11 000	10 201,26	M1S	253
	2110	613380	Instandhaltung von sonstigen Grundstückseinrichtungen - Schadensfall - 2110.829380	500	500	0,00	500	500	0,00	M1S	355
	2110	614000	Instandhaltung von Gebäuden und Bauten	118 000	130 000	125 074,04	118 000	130 000	123 174,93	2HL	188
	2110	614210	Instandhaltung von Gebäuden und Bauten	13 000	11 000	9 127,17	13 000	11 000	9 162,59	M1S	253
	2110	614220	Instandhaltung von Gebäuden und Bauten - Wartungen	33 500	28 900	10 484,90	33 500	28 900	10 484,90	2HL	9963
	2110	614380	Instandhaltung von Gebäuden und Bauten - Schadensfall - 2110.829380	2 700	2 700	2 000,31	2 700	2 700	1 051,11	M1S	355
	2110	614720	Instandhaltung von Gebäuden und Bauten - VS 2 Friedensschule	107 000	13 000	29 541,60	107 000	13 000	29 541,60	2HL	
	2110	614730	Instandhaltung von Gebäuden und Bauten - VS 3 Lind	0	90 000	14 002,43	0	90 000	14 002,43	2HL	
	2110	614750	Instandhaltung von Gebäuden und Bauten - VS 5 St.Martin	17 500	58 000	0,00	17 500	58 000	0,00	2HL	
	2110	614800	Instandhaltung von Gebäuden und Bauten - VS 10 Vassach	30 000	0	0,00	30 000	0	0,00	2HL	
	2110	614810	Instandhaltung von Gebäuden und Bauten - VS 11 Maria Gail	0	7 500	0,00	0	7 500	0,00	2HL	
	2110	614820	Instandhaltung von Gebäuden und Bauten - VS 12 Pogöriach	42 500	0	0,00	42 500	0	0,00	2HL	
	2110	616210	Instandh.von Maschinen u.masch.Anlagen	8 000	8 000	5 290,88	8 000	8 000	5 290,88	M1S	253
	2110	618210	Instandhaltung von sonstigen Anlagen	22 100	20 000	10 017,80	22 100	20 000	10 360,64	M1S	253
	2110	618260	Instandhaltung von sonstigen Anlagen - 5F	700	4 000	109,20	700	4 000	109,20	4F	9964
	2110	618380	Instandhaltung von sonstigen Anlagen - Schadensfall - 2110.829380	500	500	0,00	500	500	0,00	M1S	355
	2110	619220	Instandhaltung von Sonderanlagen - PV	200	200	0,00	200	200	0,00	2HL	9980

Ansatz 2110		Volksschulen	Voranschlag 2026	Voranschlag 2025	Ergebnis 2024	Voranschlag 2026	Voranschlag 2025	Ergebnis 2024	BWST	S/D
Konto			Ergebnisvoranschlag			Finanzierungsvoranschlag				
	2110 620000	Transporte durch die Bahn	400	1 000	368,64	400	1 000	368,64	M1S	253
	2110 621000	Sonstige Transporte	13 000	9 000	12 474,52	13 000	9 000	11 084,52	M1S	253
	2110 630000	Postdienste	3 600	900	2 735,29	3 600	900	2 735,29	M2IT	9949
	2110 631000	Telekommunikationsdienste	40 100	40 300	47 547,32	40 100	40 300	49 107,32	M1S	253
	2110 650000	Zinsen für Finanzschulden - in Euro	104 700	120 600	147 369,20	104 700	120 600	147 369,20	GG3D	9943
	2110 670000	Versicherungen	4 900	8 100	2 224,86	4 900	8 100	2 224,86	GG3V	9950
	2110 680100	Planmäßige Abschreibung - Immaterielle Vermögenswerte	3 700	6 700	27 364,38				3BE	9969
	2110 680200	Planmäßige Abschreibung - Grundstückseinrichtungen u. Infrastruktur	28 100	16 200	21 271,44				3BE	9969
	2110 680300	Planmäßige Abschreibung - Gebäude und Bauten	518 200	497 600	546 360,81				3BE	9969
	2110 680500	Planmäßige Abschreibung - Sonderanlagen	35 200	36 200	37 254,04				3BE	9969
	2110 680600	Planmäßige Abschreibung - Technische Anlagen, Fahrzeuge und Maschinen	6 800	4 200	5 413,64				3BE	9969
	2110 680700	Planmäßige Abschreibung - Amts-, Betriebs- und Geschäftsausstattung	331 900	319 900	344 162,18				3BE	9969
	2110 690800	Abschreibung von Forderungen (Schadensfälle)	1 500	1 500	3 189,38				3BE	9951
	2110 695000	Wertberichtigungen zu kurzfristigen Forderungen (LuL)	23 000	23 000	4 755,56				3BE	
	2110 700000	Miet- und Pachtaufwand [8]	54 200	37 500	35 413,01	54 200	37 500	35 413,01	M1S	253
	2110 700009	Miet- und Pachtaufwand - intern - Wirtschaftshof	3 100	1 500	5 225,82	3 100	1 500	5 225,82	M1S	214
	2110 700039	Miet- und Pachtaufwand - intern - Stadtgrün	1 000	1 000	0,00	1 000	1 000	0,00	M1S	214
	2110 700090	Miet- und Pachtaufwand - VIV	150 800	0	0,00	150 800	0	0,00	GG3R	
	2110 705900	Operating Leasing	0	600	4 930,56	0	600	4 930,56	M1S	9943
	2110 710000	Öffentliche Abgaben, ohne Gebühren gem. FAG	2 000	10 600	1 570,15	2 000	10 600	1 570,15	M1S	257
	2110 711000	Gebühren f.d.Ben.v.Gemeindeeinr. u. -anlagen gem. FAG	107 700	100 700	68 468,00	107 700	100 700	68 468,00	M1S	257
	2110 720301	Kostenbeiträge (-Ersätze) - Schülerhaltungsbeiträge [9]	3 300	7 400	0,00	3 300	7 400	0,00	M1S	258
	2110 724100	Reisegebühren (einschl. Km-Geld)	4 000	4 000	2 418,04	4 000	4 000	2 418,04	M1S	
	2110 728000	Entgelte für sonstige Leistungen [10]	1 126 100	651 900	586 223,00	1 126 100	651 900	586 041,66	M1S	253
	2110 728009	Entgelte für sonstige Leistungen - intern - Wirtschaftshof	17 000	25 000	10 186,38	17 000	25 000	10 179,78	M1S	214
	2110 728010	Entgelte für sonstige Leistungen [11]	3 837 000	2 451 700	2 624 536,37	3 837 000	2 451 700	2 616 398,74	M1S	
	2110 728019	Entgelte für sonstige Leistungen - intern - Schulärztlicher Dienst [12]	127 900	111 800	111 720,01	127 900	111 800	111 720,01	M1S	214
	2110 728039	Entgelte für sonstige Leistungen - intern - Stadtgrün	15 000	14 000	6 261,10	15 000	14 000	6 086,90	M1S	214
	2110 728059	Entgelte für sonstige Leistungen - intern - Feuerwehr	2 000	1 500	0,00	2 000	1 500	0,00	M1S	214
	2110 728109	Entgelte für sonstige Leistungen - intern - Wirtschaftshof	1 400	1 300	0,00	1 400	1 300	0,00	2HL	
	2110 728129	Entgelte für sonstige Leistungen - intern - Gebäudereinigung	722 200	594 400	592 147,71	722 200	594 400	592 147,71	2HLR	9961
	2110 728219	Entgelte für sonstige Leistungen - intern - Druckerei	100	100	69,00	100	100	69,00	M2IT	9955
	2110 728220	Entgelte für sonstige Leistungen - Überprüfungen	101 200	82 800	91 121,89	101 200	82 800	85 772,00	2HL	9963
	2110 728320	Entgelte für sonstige Leistungen - Energieausweis	0	9 500	0,00	0	9 500	0,00	2HL	
	2110 728919	Entgelte für sonstige Leistungen - intern - 2.2400.810009	40 300	11 600	0,00	40 300	11 600	0,00	M1S	
	2110 760000	Pensionen und sonstige Ruhebezüge (einschl.DGB)	90 100	89 200	118 942,23	90 100	89 200	116 195,52	M1HRL	9942
SU 22 / SU 32		Summe Aufwendungen / Auszahlungen operative Gebarung	9 297 100	7 003 400	6 779 443,98	8 336 400	6 085 900	5 829 137,57		
SA 0 / SA 1		(0) Nettoergebnis (21 - 22) / Saldo (1) Geldfluss aus der operativen Gebarung (31 - 32)	-6 569 200	-4 574 100	-4 366 900,54	-5 942 700	-3 983 600	-3 852 680,87		

Ansatz 2110		Volksschulen	Voranschlag 2026	Voranschlag 2025	Ergebnis 2024	Voranschlag 2026	Voranschlag 2025	Ergebnis 2024	BWST	S/D
Konto			Ergebnisvoranschlag			Finanzierungsvoranschlag				
	2110 794902	Investition-Rücklage	1 909 500	0	0,00				GG3K	
	2110 794912	Rücklage (Geb.R.) - KT Bund	0	0	422 969,00				GG3R	
	2110 894122	Rücklage (Kap.R.) - Kapitalrücklage Kelag	0	30 000	0,00				GG3K	
	2110 894902	Investition-Rücklage	0	6 074 000	0,00				GG3K	
	2110 894912	Rücklage (Geb.R.) - VS 7 Landskron	0	0	3 078 400,27				GG3K	
	2110 895102	Rücklage (Kap.R.) - Kapitalrücklage	24 000	0	849,10				GG3K	
	2110 895122	Rücklage (Kap.R.) - Kapitalrücklage Kelag	30 000	60 000	19 729,65				GG3K	
SA01		Saldo (01) Haushaltsrücklagen (230 - 240)	-1 855 500	6 164 000	2 676 010,02					
SA 00		Nettoergebnis nach Zuweisung und Entnahmen von Haushaltsrücklagen (SA 0 +/- SU 23)	-8 424 700	1 589 900	-1 690 890,52					
Investive Gebarung										
	2110 300701	Kapitaltransfers von Bund, Bundesfonds u. -kammern				2 300 000	0	34 782,60	2HL	
	2110 300742	Finanzzuweisungen für Investitionen (KIG) [13]				427 000	0	0,00	GG3	
	2110 300901	Kapitaltransfers von Bund, KIP-Förderung				0	0	2 013 856,00	GG3	
	2110 301001	Kapitaltransfers von Ländern, Landesfonds u. -kammern [14]				300 000	0	1 539 000,00	M1S	
	2110 301031	Kapitaltransfers von Ländern - Infrastrukturförderung [15]				283 000	135 000	150 849,15	M1S	
	2110 301701	Kapitaltransfers von Ländern, Landesfonds u. -kammern				0	0	333 643,00	2HL	
	2110 303221	Kapitaltransfers von sonstigen Trägern des öffentlichen Rechts				0	0	7 880,93	M1S	
SU 33		Summe Einzahlungen investive Gebarung				3 310 000	135 000	4 080 011,68		
	2110 006000	Sonstige Grundstückseinrichtungen [16]				4 000	10 000	0,00	M1S	
	2110 006740	Sonstige Grundstückseinrichtungen - VS 4 Völkendorf				0	0	54 851,41	2HL	
	2110 006910	Sonstige Grundstückseinrichtungen - Volksschulen [17]				34 000	52 000	89 678,38	M1S	544
	2110 010000	Gebäude und Bauten - VS1 Am Stadtpark - VE 390				0	0	54 377,49	2HL	
	2110 010720	Gebäude und Bauten - VS 2 Friedensschule [18]				580 000	15 000	91 456,05	2HL	
	2110 010730	Gebäude und Bauten - VS 3 Lind [19]				295 000	84 000	143 743,41	2HL	
	2110 010740	Gebäude und Bauten - VS 4 Völkendorf				0	0	-29 549,69	2HL	
	2110 010750	Gebäude und Bauten - VS 5 St. Martin				0	0	900,00	2HL	
	2110 010760	Gebäude und Bauten - VS 6 Auen [20]				220 000	0	0,00	2HL	531
	2110 010770	Gebäude und Bauten - VS 7 Landskron				0	0	5 220,10	2HL	
	2110 010790	Gebäude und Bauten - VS 9 Fellach [21]				24 000	500 000	0,00	2HL	
	2110 010800	Gebäude und Bauten - VS 10 Vassach				0	0	27 547,55	2HL	
	2110 010820	Gebäude und Bauten - VS 12 Pogöriach				0	0	6 784,20	2HL	
	2110 010830	Gebäude und Bauten - VS 13 St. Magdalen				0	30 000	426 278,11	2HL	
	2110 020000	Maschinen und maschinelle Anlagen [22]				20 000	10 200	12 936,67	M1S	
	2110 030000	Werkzeuge und sonstige Erzeugungsmittel [23]				3 000	9 000	0,00	M1S	
	2110 042200	Amts-, Betriebs- und Geschäftsausstattung [24]				7 100	10 600	9 024,16	M1S	
	2110 042760	Amts-, Betriebs- und Geschäftsausstattung [25]				40 000	0	118 525,84	2HL	531
	2110 042840	Amts-, Betriebs- und Geschäftsausstattung - VS 1 Am Stadtpark [26]				14 200	245 000	0,00	2HL	523
	2110 042910	Amts-, Betriebs- und Geschäftsausstattung - Ganztagschulen [27]				66 000	98 000	197 470,85	M1S	544
	2110 042990	Amts-, Betriebs- und Geschäftsausstattung [28]				75 000	296 200	57 842,88	M1S	

Ansatz 2110		Volksschulen	Voranschlag 2026	Voranschlag 2025	Ergebnis 2024	Voranschlag 2026	Voranschlag 2025	Ergebnis 2024	BWST	S/D
Konto			Ergebnisvoranschlag			Finanzierungsvoranschlag				
	2110 060760	Im Bau befindliche Grundstückseinrichtungen - Außenanlagen VS 6 Auen				0	0	2 844,00	2HL	
	2110 060840	Im Bau befindliche Grundstückseinrichtungen - VS 1 Am Stadtpark				0	367 000	0,00	2HL	
	2110 061760	Im Bau befindliche Gebäude und Bauten - VS 6 Auen				0	0	596 254,18	2HL	
	2110 061840	Im Bau befindliche Gebäude und Bauten - VS 1 Am Stadtpark [29]				376 300	5 862 100	2 351 018,54	2HL	523
	2110 062840	Im Bau befindliche technische Anlagen/Fahrzeuge/Maschinen VS 1 Am Stadtpark				0	300 100	0,00	2HL	
	2110 063840	Im Bau befindliche Anlagen (Amtsausstattung) - VS 1 Am Stadtpark				0	100 000	0,00	2HL	
	2110 070000	Aktivierungsfähige Rechte [30]				2 000	9 400	4 634,32	M1S	
	2110 070990	Aktivierungsfähige Rechte (immaterielle Vermögenswerte)				0	0	249,95	M1S	
SU 34		Summe Auszahlungen investive Gebarung				1 760 600	7 998 600	4 222 088,40		
SA 2		Saldo (2) Geldfluss aus der investiven Gebarung (33 - 34)				1 549 400	-7 863 600	-142 076,72		
SA 3		Saldo (3) Nettofinanzierungssaldo (SA 1 + SA 2)				-4 393 300	-11 847 200	-3 994 757,59		
Finanzierungstätigkeit										
	2110 346100	Investitionsdarlehen von Finanzunternehmen				306 100	1 699 600	2 111 953,60	GG3D	
SU 35		Summe Einzahlungen aus der Finanzierungstätigkeit				306 100	1 699 600	2 111 953,60		
	2110 346100	Investitionsdarlehen (Tilgung) - Finanzunternehmen				350 400	322 500	301 347,43	GG3D	9943
SU 36		Summe Auszahlungen aus der Finanzierungstätigkeit				350 400	322 500	301 347,43		
SA 4		Saldo (4) Geldfluss aus der Finanzierungstätigkeit (35 - 36)				-44 300	1 377 100	1 810 606,17		
SA 5		Saldo (5) Geldfluss aus der voranschlagswirksamen Gebarung (SA 3 + SA 4)				-4 437 600	-10 470 100	-2 184 151,42		
Erläuterungen:										
2110	811100	[1]	Vermietung von Schulräumlichkeiten an Vereine (4/B)							
2110	811110	[2]	Sportsäle (Volksschulen) - Vermietung							
2110	816010	[3]	Betreuungsbeitrag Nachmittagsbetreuung							
2110	816020	[4]	Verpflegungskosten Nachmittagsbetreuung							
2110	816301	[5]	Schulerhaltungsbeiträge von Gemeinden für Schüler mit auswärtigem Wohnsitz							
2110	861011	[6]	Personalkostenbeitrag Land für Nachmittagsbetreuung							
2110	861031	[7]	Personalkostenbeitrag Land für Nachmittagsbetreuung (Bundesanteil)							
2110	700000	[8]	Miete für Telefonanlagen, Kopiergeräte, Brandmeldeanlagen, Maschinen, Geräte, Fahrzeuge							
2110	720301	[9]	Schulerhaltungsbeiträge für Schüler außerhalb des Bezirkes							
2110	728000	[10]	Schneeräumung, Wäschereinigung, ORF-Gebühren, Urheberrechtsabgabe, EDV-Software, Entsorgungskosten, Schädlingsbekämpfung, Honorare, Turngeräte- und Schultafel-Überprüfung, AKM-Beiträge, Baumkontrollen, Schulassistenten, Wartungsverträge für IT-Software, Beistellung Hilfspersonal für pflegerisch-helfende Leistungen, Dienstleistungen							
2110	728010	[11]	Verpflegungs- und Personalkosten für Nachmittagsbetreuung							
2110	728019	[12]	Schulärztlicher Dienst (Intern 1/GP - § 1 Abs. 4 Ktn. Schulgesetz)							
2110	300742	[13]	VS 2 Friedensschule/SEF - Inklusionszentrum - Umbau							
2110	301001	[14]	VS 2 Friedensschule/SEF - Inklusionszentrum - Umbau							
2110	301031	[15]	Bund/Land - Investition - Beitrag VS 6 Auen - Umbau von zwei Kleinklassen							
2110	006000	[16]	VS - Außenspielgeräte inkl. Fallschutz, Hecken							

2110	006910	[17]	Volksschulen - Grundstückseinrichtungen
2110	010720	[18]	VS 2 Friedensschule - Inklusionszentrum - Umbau
2110	010730	[19]	VS 3 Lind - Heizkörper - Erneuerung VS 3 Lind - Fenstertausch VA 3 Lind - Dachsanierung
2110	010760	[20]	VS 6 Auen - Umbau von zwei Kleinklassen
2110	010790	[21]	VS 9 Fellach - Sanitärbereich - Sanierung
2110	020000	[22]	VS - Rasentraktoren, Rasenmäher, Schneefräsen
2110	030000	[23]	VS - Amts-, Betriebs- und Geschäftsausstattung
2110	042200	[24]	VS - Amts-, Betriebs- und Geschäftsausstattung
2110	042760	[25]	VS 6 Auen - Umbau von zwei Kleinklassen
2110	042840	[26]	Schule am Stadtpark - Generalsanierung und Umbau
2110	042910	[27]	Volksschulen - Ausstattung der GTS
2110	042990	[28]	Volksschulen - Klassen-Einrichtungen - Ankauf
2110	061840	[29]	Schule am Stadtpark - Generalsanierung und Umbau
2110	070000	[30]	VS - Software-Lizenzen für digitale Lehrmittel

UA 212	Mittelschulen	Voranschlag 2026	Voranschlag 2025	Ergebnis 2024	Voranschlag 2026	Voranschlag 2025	Ergebnis 2024	BWST	S/D
		Ergebnisvoranschlag			Finanzierungsvoranschlag				
SA 0 / SA 1	(0) Nettoergebnis (21 - 22) / Saldo (1) Geldfluss aus der operativen Gebarung (31 - 32)	-3 315 300	-3 258 900	-2 972 454,52	-2 583 600	-2 532 300	-2 174 465,42		
SA 00	Nettoergebnis nach Zuweisung und Entnahmen von Haushaltsrücklagen (SA 0 +/- SU 23)	-3 315 300	-3 246 900	-2 960 013,06					
SA 2	Saldo (2) Geldfluss aus der investiven Gebarung (33 - 34)				-51 900	-166 500	-378 461,54		
SA 3	Saldo (3) Nettofinanzierungssaldo (SA 1 + SA 2)				-2 635 500	-2 698 800	-2 552 926,96		
SA 4	Saldo (4) Geldfluss aus der Finanzierungstätigkeit (35 - 36)				-74 900	4 300	219 819,31		
SA 5	Saldo (5) Geldfluss aus der voranschlagswirksamen Gebarung (SA 3 + SA 4)				-2 710 400	-2 694 500	-2 333 107,65		

Ansatz 2120			Mittelschulen	Voranschlag 2026	Voranschlag 2025	Ergebnis 2024	Voranschlag 2026	Voranschlag 2025	Ergebnis 2024	BWST	S/D	
Konto				Ergebnisvoranschlag			Finanzierungsvoranschlag					
Operative Gebarung												
	2120	808000	Veräußerungen von Waren	100	100	14,00	100	100	14,00	M1S		
	2120	809000	Gegenwerte von Sachbezugsleistungen	8 200	8 300	7 975,92	8 200	8 300	7 975,92	M1HRB		
	2120	810610	Erträge aus Leistungen - Strom	800	800	744,09	800	800	744,09	3BE		
	2120	811100	Miet- und Pächtertrag [1]	4 500	10 000	10 711,13	4 500	10 000	12 378,87	M1S		
	2120	811109	Miet- und Pächtertrag - intern	0	1 300	120,00	0	1 300	120,00	M1S		
	2120	811110	Miet- und Pächtertrag [2]	15 000	14 000	14 190,66	15 000	14 000	14 687,98	4FS		
	2120	811119	Miet- und Pächtertrag - intern - 4/FS	1 200	400	0,00	1 200	400	0,00	4FS		
	2120	811200	Miet- und Pächtertrag [3]	48 000	39 000	46 065,11	48 000	39 000	36 391,39	4FS		
	2120	813000	Erträge aus der Auflösung von Investitionszuschüssen (Kapitaltransfers)	259 000	250 000	294 038,79				3BE		

Ansatz 2120			Mittelschulen	Voranschlag 2026	Voranschlag 2025	Ergebnis 2024	Voranschlag 2026	Voranschlag 2025	Ergebnis 2024	BWST	S/D
Konto				Ergebnisvoranschlag			Finanzierungsvoranschlag				
	2120	816000	Kostenbeiträge (-Ersätze) für sonstige Leistungen	100	100	138,00	100	100	138,00	M1S	
	2120	816010	Kostenbeiträge (-Ersätze) für sonstige Leistungen [4]	148 900	174 400	147 917,65	148 900	174 400	146 604,63	M1S	
	2120	816020	Kostenbeiträge (-Ersätze) für sonstige Leistungen [5]	165 000	166 700	136 373,10	165 000	166 700	140 112,53	M1S	
	2120	816040	Kostenbeiträge (Kostenersätze) für sonstige Leistungen	18 400	0	13 745,35	18 400	0	13 747,14	M1S	
	2120	816301	Kostenbeiträge (-Ersätze) für Schulerhaltsbeiträge [6]	413 400	383 900	391 605,05	413 400	383 900	391 605,05	M1S	
	2120	817200	Erträge aus der Auflösung von sonstigen Rückstellungen - nicht konsumierte Urlaube	1 100	0	1 040,77				3BE	
	2120	817500	Erträge aus der Auflösung von sonstigen Rückstellungen - Jubiläumszuwendungen	0	0	11 503,19				3BE	
	2120	828000	Rückersätze von Aufwendungen	300	300	51 816,60	300	300	51 816,60	M1S	
	2120	829380	Sonstige Erträge - Schadensfall - 2120.61x380	11 000	11 000	8 083,32	11 000	11 000	7 521,78	M1S	
	2120	860701	Transfers von Bund, Bundesfonds u. -kammern	0	0	477,00	0	0	477,00	2HL	
	2120	861011	Transfers von Ländern, Landesfonds u. -kammern [7]	104 000	104 000	104 000,00	104 000	104 000	104 000,00	M1S	
	2120	861031	Transfers von Ländern - Kinderbetreuung [8]	42 200	55 700	52 237,12	42 200	55 700	52 237,12	M1S	
	2120	861701	Transfers von Ländern, Landesfonds und Landeskammern	0	0	4 037,00	0	0	4 037,00	2HL	
SU 21 / SU 31			Summe Erträge / Einzahlungen operative Gebarung	1 241 200	1 220 000	1 296 833,85	981 100	970 000	984 609,10		
	2120	400000	Geringwertige Wirtschaftsgüter (GWG)	31 300	28 900	20 277,10	31 300	28 900	20 127,54	M1S	9958
	2120	400009	Geringwertige Wirtschaftsgüter - intern - Zentraler Service	100	100	23,41	100	100	23,41	M3R	
	2120	400910	Geringwertige Wirtschaftsgüter (GWG)	0	3 000	1 053,04	0	3 000	1 053,04	M1S	
	2120	413400	Handelswaren zur unentgeltlichen Weitergabe	0	100	0,00	0	100	0,00	M1S	
	2120	452000	Treibstoffe	1 000	1 000	485,15	1 000	1 000	490,40	M1S	254
	2120	453000	Schmier- und Schleifmittel	1 000	1 000	133,50	1 000	1 000	133,50	M1S	254
	2120	454000	Reinigungsmittel	26 400	25 000	26 320,71	26 400	25 000	26 207,11	M1S	254
	2120	455000	Chemische und sonstige artverwandte Mittel	1 000	1 000	333,17	1 000	1 000	333,17	M1S	254
	2120	455029	Chemische und sonstige artverwandte Mittel - intern - Wirtschaftshof	500	500	0,00	500	500	0,00	M1S	
	2120	456000	Schreib-, Zeichen- und sonstige Büromittel	1 000	1 000	703,46	1 000	1 000	703,46	M1S	254
	2120	456009	Schreib-, Zeichen- und sonstige Büromittel - intern - Zentraler Service	8 500	7 500	8 426,81	8 500	7 500	8 426,81	M3R	9958
	2120	457000	Druckwerke	6 900	6 900	5 605,30	6 900	6 900	5 644,58	M1S	254
	2120	457910	Druckwerke	0	3 000	0,00	0	3 000	0,00	M1S	
	2120	458000	Mittel zur ärztlichen Betreuung und Gesundheitsvorsorge	1 000	1 500	233,70	1 000	1 500	233,70	M1S	254
	2120	459000	Sonstige Verbrauchsgüter	13 500	7 500	7 271,44	13 500	7 500	7 112,60	M1S	254
	2120	459009	Sonstige Verbrauchsgüter - intern - Zentraler Service	100	100	63,20	100	100	63,20	M3R	9958
	2120	501000	Geldbezüge, Beamte HV	62 200	60 100	57 645,18	62 200	60 100	56 348,70	M1HRL	9940
	2120	511000	Geldbezüge, Vertragsbedienstete HV	148 600	184 200	180 826,48	148 600	184 200	180 826,48	M1HRL	9940
	2120	523000	Geldbezüge, Arbeiter nicht ganzjährig beschäftigt	0	0	5 921,92	0	0	5 921,92	M1HRL	9940
	2120	541000	Sachbezüge, Vertragsbedienstete HV	8 100	8 300	7 975,92	8 100	8 300	7 975,92	M1HRL	9940
	2120	563000	Sonstige Aufwandsentschädigungen	0	0	1 147,37	0	0	1 147,37	M1HRL	9940
	2120	565000	Mehrleistungsvergütungen	3 300	2 300	4 195,63	3 300	2 300	4 053,68	M1HRL	9940
	2120	566000	Zuwendungen aus Anlass von Dienstjubiläen	0	0	794,64	0	0	794,64	M1HRL	9940
	2120	569000	Sonstige Nebengebühren	15 500	16 700	17 142,33	15 500	16 700	17 039,30	M1HRL	9940

Ansatz 2120			Mittelschulen	Voranschlag 2026	Voranschlag 2025	Ergebnis 2024	Voranschlag 2026	Voranschlag 2025	Ergebnis 2024	BWST	S/D
Konto				Ergebnisvoranschlag			Finanzierungsvoranschlag				
	2120	580000	DGB zum Ausgleichsfonds für Familienbeihilfen	5 900	9 300	9 949,06	5 900	9 300	9 892,48	M1HRL	9940
	2120	581000	Dienstgeberbeiträge zur Alterssicherung	21 300	25 800	26 458,96	21 300	25 800	26 458,96	M1HRL	9940
	2120	581010	Dienstgeberbeiträge zur Alterssicherung - Betriebspension	2 200	2 700	3 207,04	2 200	2 700	3 207,04	M1HRL	9940
	2120	582000	Sonstige DGB zur sozialen Sicherheit	18 600	21 400	22 163,32	18 600	21 400	22 086,24	M1HRL	9940
	2120	591000	Dotierung von Rückstellungen für Abfertigungen	2 000	2 200	23 944,96				3BE	9944
	2120	592000	Dotierung von Rückstellungen für Jubiläumszuwendungen	1 700	2 400	0,00				3BE	9944
	2120	593000	Dotierung von Rückstellungen für nicht konsumierte Urlaube	0	3 100	0,00				3BE	9944
	2120	593100	Dotierung von Rückstellungen f ür nicht konsumierte Gleitzeit	2 000	9 100	1 812,34				3BE	9944
	2120	600100	Energiebezüge - Strom	120 000	120 000	160 998,36	120 000	120 000	160 998,36	3BE	9965
	2120	600300	Energiebezüge - Wärme	300 000	350 000	235 278,73	300 000	350 000	333 797,98	3BE	9979
	2120	613000	Instandhaltung von sonstigen Grundstückseinrichtungen	8 500	8 000	0,00	8 500	8 000	0,00	2HL	188
	2120	613210	Instandhaltung von sonstigen Grundstückseinrichtungen	5 000	3 500	3 705,19	5 000	3 500	4 725,19	M1S	254
	2120	613380	Instandhaltung von sonstigen Grundstückseinrichtungen - Schadensfall - 2120.829380	3 000	3 000	119,00	3 000	3 000	119,00	M1S	356
	2120	614000	Instandhaltung von Gebäuden und Bauten	117 000	140 000	146 722,83	117 000	140 000	138 737,39	2HL	188
	2120	614210	Instandhaltung von Gebäuden und Bauten - 4B	10 000	10 000	3 972,61	10 000	10 000	4 070,13	M1S	254
	2120	614220	Instandhaltung von Gebäuden und Bauten - Wartungen	13 900	13 700	14 436,83	13 900	13 700	15 317,82	2HL	9963
	2120	614380	Instandhaltung von Gebäuden und Bauten - Schadensfall - 2120.829380	5 000	5 000	8 083,32	5 000	5 000	8 083,32	M1S	356
	2120	614710	Instandhaltung von Gebäuden und Bauten - MS 1 Auen	24 000	0	0,00	24 000	0	0,00	2HL	
	2120	614720	Instandhaltung von Gebäuden und Bauten - MS 2 Lind	30 000	0	0,00	30 000	0	0,00	2HL	
	2120	614730	Instandhaltung von Gebäuden und Bauten - MS 3 Völkendorf	30 000	60 000	0,00	30 000	60 000	4 467,41	2HL	
	2120	614740	Instandhaltung von Gebäuden und Bauten - MS 4 Landskron	40 000	0	8 880,00	40 000	0	8 880,00	2HL	
	2120	614750	Instandhaltung von Gebäuden und Bauten - Ballspielhalle Lind	0	120 000	0,00	0	120 000	4 387,30	2HL	
	2120	616210	Instandh.von Maschinen u.masch.Anlagen	5 000	5 000	3 076,51	5 000	5 000	3 076,51	M1S	254
	2120	618210	Instandhaltung von sonstigen Anlagen	26 400	25 000	20 179,67	26 400	25 000	20 187,38	M1S	254
	2120	618260	Instandhaltung von sonstigen Anlagen - 5F	200	3 000	22,80	200	3 000	22,80	4F	9964
	2120	618380	Instandhaltung von sonstigen Anlagen - Schadensfall - 2120.829380	3 000	3 000	0,00	3 000	3 000	0,00	M1S	356
	2120	619220	Instandhaltung von Sonderanlagen - PV	100	100	0,00	100	100	0,00	2HL	9980
	2120	621000	Sonstige Transporte	1 000	1 000	779,72	1 000	1 000	779,72	M1S	254
	2120	630000	Postdienste	2 100	500	1 653,05	2 100	500	1 653,05	M2IT	9949
	2120	631000	Telekommunikationsdienste	23 900	28 200	27 506,65	23 900	28 200	29 205,85	M1S	
	2120	650000	Zinsen für Finanzschulden - in Euro	30 600	39 100	52 042,34	30 600	39 100	52 042,34	GG3D	9943
	2120	670000	Versicherungen	7 800	7 800	6 644,20	7 800	7 800	6 644,20	GG3V	9950
	2120	680100	Planmäßige Abschreibung - Immaterielle Vermögensswerte	400	600	2 073,56				3BE	9969
	2120	680200	Planmäßige Abschreibung - Grundstückseinrichtungen u. Infrastruktur	5 900	800	3 382,65				3BE	9969
	2120	680300	Planmäßige Abschreibung - Gebäude und Bauten	812 100	790 500	992 562,49				3BE	9969
	2120	680500	Planmäßige Abschreibung - Sonderanlagen	18 200	23 000	23 831,86				3BE	9969
	2120	680600	Planmäßige Abschreibung - Technische Anlagen, Fahrzeuge und Maschinen	3 500	2 100	3 307,98				3BE	9969

Ansatz 2120		Mittelschulen	Voranschlag 2026	Voranschlag 2025	Ergebnis 2024	Voranschlag 2026	Voranschlag 2025	Ergebnis 2024	BWST	S/D
Konto			Ergebnisvoranschlag			Finanzierungsvoranschlag				
	2120 680700	Planmäßige Abschreibung - Amts-, Betriebs- und Geschäftsausstattung	130 500	127 300	136 322,64				3BE	9969
	2120 690800	Abschreibung von Forderungen (Schadensfälle)	3 500	3 500	3 016,18				3BE	9951
	2120 695000	Wertberichtigungen zu kurzfristigen Forderungen (LuL)	12 000	12 000	219,15				3BE	
	2120 700000	Miet- und Pachtaufwand	25 700	22 400	21 566,40	25 700	22 400	21 566,40	M1S	254
	2120 700009	Miet- und Pachtaufwand - intern - Wirtschaftshof	500	100	45,00	500	100	45,00	M1S	214
	2120 700039	Miet- und Pachtaufwand - intern - Stadtgrün	500	500	0,00	500	500	0,00	M1S	214
	2120 700269	Miet- und Pachtaufwand - intern - Stadion Lind	22 500	17 900	18 177,06	22 500	17 900	18 177,06	M1S	214
	2120 705900	Operating Leasing	0	2 500	21 500,75	0	2 500	21 500,75	M1S	9943
	2120 705910	Operating Leasing MS 1	0	1 700	1 855,56	0	1 700	1 855,56	M1S	
	2120 705920	Operating Leasing MS 2	0	4 900	5 274,24	0	4 900	5 274,24	M1S	
	2120 710000	Öffentliche Abgaben, ohne Gebühren gem. FAG	1 000	1 000	462,85	1 000	1 000	462,85	M1S	257
	2120 711000	Gebühren f.d.Ben.v.Gemeindeeinr. u. -anlagen gem. FAG	82 500	78 600	59 900,40	82 500	78 600	59 900,40	M1S	257
	2120 720300	Kostenbeiträge (-Ersätze) - VKB [9]	34 200	17 100	25 341,80	34 200	17 100	25 341,80	M1S	254
	2120 720301	Kostenbeiträge (-Ersätze) - Schülerhaltensbeiträge [10]	32 300	77 000	6 765,18	32 300	77 000	6 765,18	M1S	258
	2120 724100	Reisegebühren (einschl. Km-Geld)	1 200	1 000	800,00	1 200	1 000	800,00	M1S	
	2120 728000	Entgelte für sonstige Leistungen [11]	532 100	441 200	384 105,99	532 100	441 200	384 980,34	M1S	254
	2120 728009	Entgelte für sonstige Leistungen - intern - Wirtschaftshof	8 000	10 000	7 333,52	8 000	10 000	7 841,12	M1S	214
	2120 728010	Entgelte für sonstige Leistungen [12]	801 700	660 100	656 326,67	801 700	660 100	653 908,26	M1S	
	2120 728019	Entgelte für sonstige Leistungen - intern - Schulärztlicher Dienst [13]	75 600	55 000	66 208,04	75 600	55 000	66 208,04	M1S	214
	2120 728039	Entgelte für sonstige Leistungen - intern - Stadtgrün	10 000	9 000	5 112,20	10 000	9 000	5 112,20	M1S	214
	2120 728059	Entgelte für sonstige Leistungen - intern - Feuerwehr	500	500	450,00	500	500	450,00	M1S	214
	2120 728109	Entgelte für sonstige Leistungen - intern - Wirtschaftshof	1 300	1 300	0,00	1 300	1 300	0,00	2HL	
	2120 728129	Entgelte für sonstige Leistungen - intern - Gebäudereinigung	548 000	522 300	505 439,86	548 000	522 300	505 439,86	2HLR	9961
	2120 728219	Entgelte für sonstige Leistungen - intern - Druckerei	100	100	0,00	100	100	0,00	M2IT	9955
	2120 728220	Entgelte für sonstige Leistungen - Überprüfungen	62 200	60 400	57 030,05	62 200	60 400	36 446,15	2HL	9963
	2120 728320	Entgelte für sonstige Leistungen - Energieausweis	0	4 000	0,00	0	4 000	0,00	2HL	
	2120 728730	Entgelte für sonstige Leistungen - MS 3 Völkendorf	0	10 000	0,00	0	10 000	0,00	2HL	
	2120 760000	Pensionen und sonstige Ruhebezüge (einschl.DGB)	140 300	138 900	132 659,34	140 300	138 900	133 498,31	M1HRL	9942
SU 22 / SU 32		Summe Aufwendungen / Auszahlungen operative Gebarung	4 556 500	4 478 900	4 269 288,37	3 564 700	3 502 300	3 159 074,52		
SA 0 / SA 1		(0) Nettoergebnis (21 - 22) / Saldo (1) Geldfluss aus der operativen Gebarung (31 - 32)	-3 315 300	-3 258 900	-2 972 454,52	-2 583 600	-2 532 300	-2 174 465,42		
	2120 894912	Rücklage (Geb.R.) - VS 7 Landskron	0	0	12 441,46				GG3K	
	2120 895122	Rücklage (Kap.R.) - Kapitalrücklage Kelag	0	12 000	0,00				GG3K	
SA01		Saldo (01) Haushaltsrücklagen (230 - 240)	0	12 000	12 441,46					
SA 00		Nettoergebnis nach Zuweisung und Entnahmen von Haushaltsrücklagen (SA 0 +/- SU 23)	-3 315 300	-3 246 900	-2 960 013,06					
Investive Gebarung										
	2120 300701	Kapitaltransfers von Bund, Bundesfonds u. -kammern				0	0	307,00	2HL	
	2120 301031	Kapitaltransfers von Ländern, Landesfonds u. -kammern - Infrastrukturförderung [14]				20 000	72 800	72 461,24	M1S	

Ansatz 2120	Mittelschulen	Voranschlag 2026	Voranschlag 2025	Ergebnis 2024	Voranschlag 2026	Voranschlag 2025	Ergebnis 2024	BWST	S/D
Konto		Ergebnisvoranschlag			Finanzierungsvoranschlag				
2120 301701	Kapitaltransfers von Ländern, Landesfonds u. -kammern				0	0	616,00	2HL	
SU 33	Summe Einzahlungen investive Gebarung				20 000	72 800	73 384,24		
2120 006040	Sonstige Grundstückseinrichtungen - MS 4 Landskron				0	12 000	0,00	M1S	
2120 006910	Sonstige Grundstückseinrichtungen				0	34 000	50 800,34	M1S	
2120 010000	Gebäude und Bauten - MS 1 Auen - VE 440				0	0	69 785,67	2HL	
2120 010710	Gebäude und Bauten - MS 1 Auen				0	0	150 687,75	2HL	
2120 010720	Gebäude und Bauten - MS 2 Lind				0	0	2 892,12	2HL	
2120 010730	Gebäude und Bauten - MS 3 Völkendorf				0	0	-17 401,58	2HL	
2120 010740	Gebäude und Bauten - MS 4 Landskron				0	0	110 954,67	2HL	
2120 020000	Maschinen und maschinelle Anlagen [15]				1 100	6 200	7 698,40	M1S	
2120 030000	Werkzeuge und sonstige Erzeugungsmittel [16]				3 700	1 000	0,00	M1S	
2120 042000	Amts-, Betriebs- und Geschäftsausstattung [17]				5 600	8 300	10 541,30	M1S	
2120 042910	Amts-, Betriebs- und Geschäftsausstattung - Ganztagssschulen				0	70 000	34 102,36	M1S	
2120 042990	Amts-, Betriebs- und Geschäftsausstattung [18]				59 500	100 000	29 896,63	M1S	
2120 070000	Aktivierungsfähige Rechte [19]				2 000	7 800	1 888,12	M1S	
SU 34	Summe Auszahlungen investive Gebarung				71 900	239 300	451 845,78		
SA 2	Saldo (2) Geldfluss aus der investiven Gebarung (33 - 34)				-51 900	-166 500	-378 461,54		
SA 3	Saldo (3) Nettofinanzierungssaldo (SA 1 + SA 2)				-2 635 500	-2 698 800	-2 552 926,96		
Finanzierungstätigkeit									
2120 346100	Investitionsdarlehen von Finanzunternehmen				51 900	154 500	356 674,56	GG3D	
SU 35	Summe Einzahlungen aus der Finanzierungstätigkeit				51 900	154 500	356 674,56		
2120 346100	Investitionsdarlehen (Tilgung) - Finanzunternehmen				126 800	150 200	136 855,25	GG3D	9943
SU 36	Summe Auszahlungen aus der Finanzierungstätigkeit				126 800	150 200	136 855,25		
SA 4	Saldo (4) Geldfluss aus der Finanzierungstätigkeit (35 - 36)				-74 900	4 300	219 819,31		
SA 5	Saldo (5) Geldfluss aus der voranschlagswirksamen Gebarung (SA 3 + SA 4)				-2 710 400	-2 694 500	-2 333 107,65		

Erläuterungen:

2120 811100 [1]	Vermietung von Schulräumlichkeiten an Vereine (4/B)
2120 811110 [2]	Sportsäle (Mittelschulen) - Vermietung
2120 811200 [3]	Ballspielhalle - Vermietung an Vereine für Training und Wettkampf
2120 816010 [4]	Betreuungsbeitrag Nachmittagsbetreuung
2120 816020 [5]	Verpflegungskosten Nachmittagsbetreuung
2120 816301 [6]	Schülerhaltungsbeiträge von Gemeinden für Schüler mit auswärtigem Wohnsitz
2120 861011 [7]	Personalkostenbeitrag Land für Nachmittagsbetreuung
2120 861031 [8]	Personalkostenbeitrag Land für Nachmittagsbetreuung (Bundesanteil)
2120 720300 [9]	Verwaltungskostenbeitrag Stadthalle für Ballspielhalle
2120 720301 [10]	Schülerhaltungsbeiträge für Schüler außerhalb des Bezirkes
2120 728000 [11]	Filmbeiträge, Wäschereinigung, Schneeräumung, Schädlingsbekämpfung, Kostenbeiträge für Arbeitslehrer, div. Wartungen und Überprüfungen (z.B. Turngeräte, Tafeln), GIS-Gebühren, Baumkontrolle, IT-Software, AKM-Beiträge, Entsorgungskosten, WLAN, Schulassistenten, Hilfspersonal pflegerisch-helfende Leistungen
2120 728010 [12]	Verpflegungs- und Personalkosten für Nachmittagsbetreuung

2120	728019	[13]	Schulärztlicher Dienst (Intern 1/GP - § 1 Abs. 4 Ktn. Schulgesetz)
2120	301031	[14]	MS - Klassen-Einrichtung lt. Konzept M1S
2120	020000	[15]	MS - Rasentraktoren, Rasenmäher, Schneefräsen
2120	030000	[16]	MS - Amts-, Betriebs- und Geschäftsausstattung
2120	042000	[17]	MS - Amts-, Betriebs- und Geschäftsausstattung
2120	042990	[18]	MS - Klassen-Einrichtung lt. Konzept M1S
2120	070000	[19]	MS - Klassen-Einrichtung lt. Konzept M1S

UA 213	Sonderschulen	Voranschlag 2026	Voranschlag 2025	Ergebnis 2024	Voranschlag 2026	Voranschlag 2025	Ergebnis 2024	BWST	S/D
		Ergebnisvoranschlag			Finanzierungsvoranschlag				
SA 0 / SA 1	(0) Nettoergebnis (21 - 22) / Saldo (1) Geldfluss aus der operativen Gebarung (31 - 32)	-54 700	-330 600	-264 084,89	-1 900	-275 700	-220 881,79		
SA 00	Nettoergebnis nach Zuweisung und Entnahmen von Haushaltsrücklagen (SA 0 +/- SU 23)	-54 700	-330 600	-264 084,89					
SA 2	Saldo (2) Geldfluss aus der investiven Gebarung (33 - 34)				0	-2 000	-208,28		
SA 3	Saldo (3) Nettofinanzierungssaldo (SA 1 + SA 2)				-1 900	-277 700	-221 090,07		
SA 4	Saldo (4) Geldfluss aus der Finanzierungstätigkeit (35 - 36)				0	-17 200	-18 377,88		
SA 5	Saldo (5) Geldfluss aus der voranschlagswirksamen Gebarung (SA 3 + SA 4)				-1 900	-294 900	-239 467,95		

Ansatz 2130			Sonderschulen	Voranschlag 2026	Voranschlag 2025	Ergebnis 2024	Voranschlag 2026	Voranschlag 2025	Ergebnis 2024	BWST	S/D	
Konto				Ergebnisvoranschlag			Finanzierungsvoranschlag					
Operative Gebarung												
	2130	811100	Miet- und Pächtertrag	0	100	0,00	0	100	0,00	M1S		
	2130	813000	Erträge aus der Auflösung von Investitionszuschüssen (Kapitaltransfers)	23 200	23 200	23 224,06				3BE		
	2130	816010	Kostenbeiträge (-Ersätze) für sonstige Leistungen	0	5 700	6 771,43	0	5 700	7 443,43	M1S		
	2130	816020	Kostenbeiträge (-Ersätze) für sonstige Leistungen	0	3 000	2 104,40	0	3 000	2 641,95	M1S		
	2130	816040	Kostenbeiträge (Kostenersätze) für sonstige Leistungen	0	0	178,25	0	0	222,75	M1S		
	2130	816301	Kostenbeiträge (-Ersätze) für Schulerhaltungsbeiträge	0	100	0,00	0	100	0,00	M1S		
	2130	817200	Erträge aus der Auflösung von sonstigen Rückstellungen - nicht konsumierte Urlaube	0	0	10,77				3BE		
	2130	817210	Erträge aus der Auflösung von sonstigen Rückstellungen - nicht konsumierte Gleitzeit	0	0	14,91				3BE		
	2130	828000	Rückersätze von Aufwendungen	100	100	19 718,31	100	100	19 718,31	M1S		
	2130	829380	Sonstige Erträge - Schadensfall - 2130.61x380	0	3 000	0,00	0	3 000	0,00	M1S		
	2130	861011	Transfers von Ländern, Landesfonds u. -kammern	0	8 000	8 000,00	0	8 000	0,00	M1S		
	2130	861031	Transfers von Ländern - Kinderbetreuung	0	4 000	4 000,00	0	4 000	0,00	M1S		
SU 21 / SU 31		Summe Erträge / Einzahlungen operative Gebarung		23 300	47 200	64 022,13	100	24 000	30 026,44			
	2130	400000	Geringwertige Wirtschaftsgüter (GWG)	0	1 500	874,60	0	1 500	874,60	M1S		
	2130	400009	Geringwertige Wirtschaftsgüter - intern - Zentraler Service	0	100	0,00	0	100	0,00	M3R	9958	
	2130	413400	Handelswaren zur unentgeltlichen Weitergabe	0	300	194,55	0	300	194,55	M1S		

Ansatz 2130		Sonderschulen	Voranschlag 2026	Voranschlag 2025	Ergebnis 2024	Voranschlag 2026	Voranschlag 2025	Ergebnis 2024	BWST	S/D
Konto			Ergebnisvoranschlag			Finanzierungsvoranschlag				
	2130 452000	Treibstoffe	0	100	0,00	0	100	0,00	M1S	
	2130 453000	Schmier- und Schleifmittel	0	100	0,00	0	100	0,00	M1S	
	2130 454000	Reinigungsmittel	0	1 500	2 048,19	0	1 500	2 048,19	M1S	
	2130 455000	Chemische und sonstige artverwandte Mittel	0	600	0,00	0	600	0,00	M1S	
	2130 455029	Chemische und sonstige artverwandte Mittel - intern - Wirtschaftshof	0	200	0,00	0	200	0,00	M1S	
	2130 456000	Schreib-, Zeichen- und sonstige Büromittel	0	100	0,00	0	100	0,00	M1S	
	2130 456009	Schreib-, Zeichen- und sonstige Büromittel - intern - Zentraler Service	0	100	0,00	0	100	0,00	M3R	9958
	2130 457000	Druckwerke	0	100	115,55	0	100	115,55	M1S	
	2130 458000	Mittel zur ärztlichen Betreuung und Gesundheitsvorsorge	0	200	59,73	0	200	59,73	M1S	
	2130 459000	Sonstige Verbrauchsgüter	0	1 000	1 049,96	0	1 000	1 049,96	M1S	
	2130 459009	Sonstige Verbrauchsgüter - intern - Zentraler Service	0	100	0,00	0	100	0,00	M3R	9958
	2130 511000	Geldbezüge, Vertragsbedienstete HV	0	7 500	7 156,00	0	7 500	7 156,00	M1HRL	9940
	2130 565000	Mehrleistungsvergütungen	0	0	62,54	0	0	62,54	M1HRL	9940
	2130 569000	Sonstige Nebengebühren	0	700	644,79	0	700	644,79	M1HRL	9940
	2130 580000	DGB zum Ausgleichsfonds für Familienbeihilfen	0	300	289,70	0	300	289,70	M1HRL	9940
	2130 581000	Dienstgeberbeiträge zur Alterssicherung	0	1 000	983,12	0	1 000	983,12	M1HRL	9940
	2130 581010	Dienstgeberbeiträge zur Alterssicherung - Betriebspension	0	0	8,70	0	0	8,70	M1HRL	9940
	2130 582000	Sonstige DGB zur sozialen Sicherheit	0	800	764,59	0	800	764,59	M1HRL	9940
	2130 592000	Dotierung von Rückstellungen für Jubiläumszuwendungen	0	0	9,73				3BE	9944
	2130 593000	Dotierung von Rückstellungen für nicht konsumierte Urlaube	0	1 800	0,00				3BE	9944
	2130 593100	Dotierung von Rückstellungen f ür nicht konsumierte Gleitzeit	0	100	0,00				3BE	9944
	2130 600100	Energiebezüge - Strom	0	1 500	13 092,42	0	1 500	13 092,42	3BE	9965
	2130 600300	Energiebezüge - Wärme	0	30 000	20 193,27	0	30 000	22 063,86	3BE	9979
	2130 613000	Instandhaltung von sonstigen Grundstückseinrichtungen	0	2 500	0,00	0	2 500	0,00	2HL	
	2130 613210	Instandhaltung von sonstigen Grundstückseinrichtungen	0	1 000	1 661,98	0	1 000	1 661,98	M1S	
	2130 613380	Instandhaltung von sonstigen Grundstückseinrichtungen - Schadensfall - 2130.829380	0	500	0,00	0	500	0,00	M1S	
	2130 614000	Instandhaltung von Gebäuden und Bauten	0	10 000	9 664,24	0	10 000	5 679,04	2HL	
	2130 614210	Instandhaltung von Gebäuden und Bauten - 4B	0	600	492,29	0	600	492,29	M1S	
	2130 614220	Instandhaltung von Gebäuden und Bauten - Wartungen	0	2 500	2 469,17	0	2 500	2 469,17	2HL	9963
	2130 614380	Instandhaltung von Gebäuden und Bauten - Schadensfall - 2130.829380	0	2 000	0,00	0	2 000	0,00	M1S	
	2130 614480	Instandhaltung von Gebäuden und Bauten - ASO	0	0	36 286,56	0	0	36 286,56	2HL	
	2130 616210	Instandh.von Maschinen u.masch.Anlagen	0	200	0,00	0	200	0,00	M1S	
	2130 618210	Instandhaltung von sonstigen Anlagen	0	900	751,78	0	900	751,78	M1S	
	2130 618260	Instandhaltung von sonstigen Anlagen - 5F	0	1 000	0,00	0	1 000	0,00	4F	9964
	2130 618380	Instandhaltung von sonstigen Anlagen - Schadensfall - 2130.829380	0	500	0,00	0	500	0,00	M1S	
	2130 630000	Postdienste	0	100	39,35	0	100	39,35	M2IT	9949
	2130 631000	Telekommunikationsdienste	0	1 400	834,55	0	1 400	834,55	M1S	
	2130 650000	Zinsen für Finanzschulden - in Euro	0	3 200	3 934,85	0	3 200	3 934,85	GG3D	9943

Ansatz 2130			Sonderschulen	Voranschlag 2026	Voranschlag 2025	Ergebnis 2024	Voranschlag 2026	Voranschlag 2025	Ergebnis 2024	BWST	S/D	
Konto				Ergebnisvoranschlag			Finanzierungsvoranschlag					
	2130	670000	Versicherungen	0	900	266,72	0	900	266,72	GG3V	9950	
	2130	680100	Planmäßige Abschreibung - Immaterielle Vermögensswerte	0	0	79,01				3BE	9969	
	2130	680300	Planmäßige Abschreibung - Gebäude und Bauten	67 600	67 600	67 627,02				3BE	9969	
	2130	680500	Planmäßige Abschreibung - Sonderanlagen	1 100	1 100	1 050,24				3BE	9969	
	2130	680600	Planmäßige Abschreibung - Technische Anlagen, Fahrzeuge und Maschinen	0	100	137,13				3BE	9969	
	2130	680700	Planmäßige Abschreibung - Amts-, Betriebs- und Geschäftsausstattung	5 300	5 400	6 009,82				3BE	9969	
	2130	690800	Abschreibung von Forderungen (Schadensfälle)	1 000	1 000	0,00				3BE	9951	
	2130	695000	Wertberichtigungen zu kurzfristigen Forderungen (LuL)	1 000	1 000	0,00				3BE		
	2130	700000	Miet- und Pachtaufwand	0	2 000	2 023,55	0	2 000	2 023,55	M1S		
	2130	705900	Operating Leasing	0	200	969,96	0	200	969,96	M1S	9943	
	2130	710000	Öffentliche Abgaben, ohne Gebühren gem. FAG	0	100	0,00	0	100	0,00	M1S		
	2130	711000	Gebühren f.d.Ben.v.Gemeindeeinr. u. -anlagen gem. FAG	0	4 600	3 865,88	0	4 600	3 865,88	M1S		
	2130	720301	Kostenbeiträge (-Ersätze) - Schulerhaltungsbeiträge [1]	2 000	1 000	0,00	2 000	1 000	0,00	M1S	258	
	2130	724100	Reisegebühren (einschl. Km-Geld)	0	500	0,00	0	500	0,00	M1S		
	2130	728000	Entgelte für sonstige Leistungen	0	104 200	70 654,17	0	104 200	70 654,17	M1S		
	2130	728009	Entgelte für sonstige Leistungen - intern - Wirtschaftshof	0	1 000	447,80	0	1 000	447,80	M1S		
	2130	728010	Entgelte für sonstige Leistungen	0	75 700	39 000,77	0	75 700	39 000,77	M1S		
	2130	728019	Entgelte für sonstige Leistungen - intern - Schulärztlicher Dienst	0	600	533,15	0	600	533,15	M1S		
	2130	728039	Entgelte für sonstige Leistungen - intern - Stadtgrün	0	500	211,60	0	500	211,60	M1S		
	2130	728059	Entgelte für sonstige Leistungen - intern - Feuerwehr	0	100	0,00	0	100	0,00	M1S		
	2130	728109	Entgelte für sonstige Leistungen - intern - Wirtschaftshof	0	100	0,00	0	100	0,00	2HL		
	2130	728129	Entgelte für sonstige Leistungen - intern - Gebäudereinigung	0	30 200	27 732,70	0	30 200	27 732,70	2HLR	9961	
	2130	728220	Entgelte für sonstige Leistungen - Überprüfungen	0	3 800	3 815,29	0	3 800	3 644,06	2HL	9963	
SU 22 / SU 32			Summe Aufwendungen / Auszahlungen operative Gebarung	78 000	377 800	328 107,02	2 000	299 700	250 908,23			
SA 0 / SA 1			(0) Nettoergebnis (21 - 22) / Saldo (1) Geldfluss aus der operativen Gebarung (31 - 32)	-54 700	-330 600	-264 084,89	-1 900	-275 700	-220 881,79			
SA01			Saldo (01) Haushaltsrücklagen (230 - 240)	0	0	0,00						
SA 00			Nettoergebnis nach Zuweisung und Entnahmen von Haushaltsrücklagen (SA 0 +/- SU 23)	-54 700	-330 600	-264 084,89						
Investive Gebarung												
SU 33			Summe Einzahlungen investive Gebarung				0	0	0,00			
	2130	042000	Amts-, Betriebs- und Geschäftsausstattung				0	2 000	0,00	M1S		
	2130	070000	Aktivierungsfähige Rechte				0	0	208,28	M1S		
SU 34			Summe Auszahlungen investive Gebarung				0	2 000	208,28			
SA 2			Saldo (2) Geldfluss aus der investiven Gebarung (33 - 34)				0	-2 000	-208,28			
SA 3			Saldo (3) Nettofinanzierungssaldo (SA 1 + SA 2)				-1 900	-277 700	-221 090,07			
Finanzierungstätigkeit												
	2130	346100	Investitionsdarlehen von Finanzunternehmen				0	2 000	0,00	GG3D		

Ansatz 2130	Sonderschulen	Voranschlag 2026	Voranschlag 2025	Ergebnis 2024	Voranschlag 2026	Voranschlag 2025	Ergebnis 2024	BWST	S/D
Konto		Ergebnisvoranschlag			Finanzierungsvoranschlag				
SU 35	Summe Einzahlungen aus der Finanzierungstätigkeit				0	2 000	0,00		
2130 346100	Investitionsdarlehen (Tilgung) - Finanzunternehmen				0	19 200	18 377,88	GG3D	9943
SU 36	Summe Auszahlungen aus der Finanzierungstätigkeit				0	19 200	18 377,88		
SA 4	Saldo (4) Geldfluss aus der Finanzierungstätigkeit (35 - 36)				0	-17 200	-18 377,88		
SA 5	Saldo (5) Geldfluss aus der voranschlagswirksamen Gebarung (SA 3 + SA 4)				-1 900	-294 900	-239 467,95		

Erläuterungen:

2130 720301 [1] Schulerhaltungsbeitrag für Schüler außerhalb des Bezirkes

UA 214	Polytechnische Schulen	Voranschlag 2026	Voranschlag 2025	Ergebnis 2024	Voranschlag 2026	Voranschlag 2025	Ergebnis 2024	BWST	S/D
		Ergebnisvoranschlag			Finanzierungsvoranschlag				
SA 0 / SA 1	(0) Nettoergebnis (21 - 22) / Saldo (1) Geldfluss aus der operativen Gebarung (31 - 32)	-183 100	-178 100	-145 068,20	-108 900	-106 100	-81 544,89		
SA 00	Nettoergebnis nach Zuweisung und Entnahmen von Haushaltsrücklagen (SA 0 +/- SU 23)	-183 100	-178 100	-162 059,64					
SA 2	Saldo (2) Geldfluss aus der investiven Gebarung (33 - 34)				-500	-1 200	4 385,39		
SA 3	Saldo (3) Nettofinanzierungssaldo (SA 1 + SA 2)				-109 400	-107 300	-77 159,50		
SA 4	Saldo (4) Geldfluss aus der Finanzierungstätigkeit (35 - 36)				-165 400	-167 500	-143 866,35		
SA 5	Saldo (5) Geldfluss aus der voranschlagswirksamen Gebarung (SA 3 + SA 4)				-274 800	-274 800	-221 025,85		

Ansatz 2140		Polytechnische Schulen	Voranschlag 2026	Voranschlag 2025	Ergebnis 2024	Voranschlag 2026	Voranschlag 2025	Ergebnis 2024	BWST	S/D	
Konto			Ergebnisvoranschlag			Finanzierungsvoranschlag					
Operative Gebarung											
	2140	810610	Erträge aus Leistungen - Strom	100	100	2 449,58	100	100	2 449,58	3BE	
	2140	813000	Erträge aus der Auflösung von Investitionszuschüssen (Kapitaltransfers)	150 700	150 400	150 425,30				3BE	
	2140	816301	Kostenbeiträge (-Ersätze) für Schulerhaltungsbeiträge [1]	120 000	138 600	152 190,47	120 000	138 600	152 190,47	M1S	
	2140	828000	Rückersätze von Aufwendungen	300	300	0,00	300	300	0,00	M1S	
	2140	829380	Sonstige Erträge - Schadensfall - 2140.61x380	1 000	1 000	0,00	1 000	1 000	0,00	M1S	
SU 21 / SU 31		Summe Erträge / Einzahlungen operative Gebarung		272 100	290 400	305 065,35	121 400	140 000	154 640,05		
	2140	400000	Geringwertige Wirtschaftsgüter (GWG)	3 600	3 300	2 238,77	3 600	3 300	2 238,77	M1S	
	2140	400009	Geringwertige Wirtschaftsgüter - intern - Zentraler Service	100	100	0,00	100	100	0,00	M3R	9958
	2140	430000	Lebensmittel	900	900	584,48	900	900	584,48	M1S	
	2140	453000	Schmier- und Schleifmittel	300	400	128,80	300	400	128,80	M1S	256
	2140	454000	Reinigungsmittel	4 000	3 000	2 965,84	4 000	3 000	2 965,84	M1S	256
	2140	455000	Chemische und sonstige artverwandte Mittel	100	100	0,00	100	100	0,00	M1S	256

Ansatz 2140		Polytechnische Schulen	Voranschlag 2026	Voranschlag 2025	Ergebnis 2024	Voranschlag 2026	Voranschlag 2025	Ergebnis 2024	BWST	S/D
Konto			Ergebnisvoranschlag			Finanzierungsvoranschlag				
	2140 455029	Chemische und sonstige artverwandte Mittel - intern - Wirtschaftshof	100	100	0,00	100	100	0,00	M1S	
	2140 456000	Schreib-, Zeichen- und sonstige Büromittel	100	100	0,00	100	100	0,00	M1S	256
	2140 456009	Schreib-, Zeichen- und sonstige Büromittel - intern - Zentraler Service	1 000	700	1 044,00	1 000	700	1 044,00	M3R	9958
	2140 457000	Druckwerke	300	300	102,02	300	300	102,02	M1S	256
	2140 458000	Mittel zur ärztlichen Betreuung und Gesundheitsvorsorge	100	100	110,21	100	100	110,21	M1S	256
	2140 459000	Sonstige Verbrauchsgüter	4 700	1 500	1 582,52	4 700	1 500	1 582,52	M1S	256
	2140 459009	Sonstige Verbrauchsgüter - intern - Zentraler Service	100	100	7,04	100	100	7,04	M3R	9958
	2140 511000	Geldbezüge, Vertragsbedienstete HV	16 300	16 100	15 311,43	16 300	16 100	15 311,43	M1HRL	9940
	2140 569000	Sonstige Nebengebühren	1 500	1 500	1 395,35	1 500	1 500	1 395,35	M1HRL	9940
	2140 580000	DGB zum Ausgleichsfonds für Familienbeihilfen	700	600	615,18	700	600	615,18	M1HRL	9940
	2140 581000	Dienstgeberbeiträge zur Alterssicherung	2 200	2 200	2 087,42	2 200	2 200	2 087,42	M1HRL	9940
	2140 582000	Sonstige DGB zur sozialen Sicherheit	1 700	1 700	1 629,49	1 700	1 700	1 629,49	M1HRL	9940
	2140 592000	Dotierung von Rückstellungen für Jubiläumszuwendungen	100	100	274,37				3BE	9944
	2140 593000	Dotierung von Rückstellungen für nicht konsumierte Urlaube	600	1 800	563,20				3BE	9944
	2140 593100	Dotierung von Rückstellungen für nicht konsumierte Gleitzeit	100	100	56,98				3BE	9944
	2140 600100	Energiebezüge - Strom	0	100	0,00	0	100	0,00	3BE	9965
	2140 600300	Energiebezüge - Wärme	25 000	30 000	12 178,90	25 000	30 000	18 103,11	3BE	9979
	2140 613000	Instandhaltung von sonstigen Grundstückseinrichtungen	2 000	1 500	0,00	2 000	1 500	0,00	2HL	188
	2140 613380	Instandhaltung von sonstigen Grundstückseinrichtungen - Schadensfall - 2140.829380	200	200	0,00	200	200	0,00	M1S	358
	2140 614000	Instandhaltung von Gebäuden und Bauten	5 500	6 500	2 608,36	5 500	6 500	8 188,30	2HL	188
	2140 614210	Instandhaltung von Gebäuden und Bauten - 4B	500	400	364,77	500	400	364,77	M1S	256
	2140 614220	Instandhaltung von Gebäuden und Bauten - Wartungen	4 000	3 900	975,36	4 000	3 900	975,36	2HL	9963
	2140 614380	Instandhaltung von Gebäuden und Bauten - Schadensfall - 2140.829380	500	500	0,00	500	500	0,00	M1S	358
	2140 614460	Instandhaltung von Gebäuden und Bauten - PTS	0	0	7 605,09	0	0	7 605,09	2HL	
	2140 616210	Instandh.von Maschinen u.masch.Anlagen	7 000	1 500	0,00	7 000	1 500	0,00	M1S	256
	2140 618210	Instandhaltung von sonstigen Anlagen	500	500	75,00	500	500	75,00	M1S	256
	2140 618260	Instandhaltung von sonstigen Anlagen - 5F	300	300	0,00	300	300	0,00	4F	9964
	2140 618380	Instandhaltung von sonstigen Anlagen - Schadensfall - 2140.829380	300	300	0,00	300	300	0,00	M1S	358
	2140 619220	Instandhaltung von Sonderanlagen - PV	100	100	0,00	100	100	0,00	2HL	9980
	2140 630000	Postdienste	200	100	196,80	200	100	196,80	M2IT	9949
	2140 631000	Telekommunikationsdienste	5 800	7 200	6 084,45	5 800	7 200	6 509,25	M1S	256
	2140 650000	Zinsen für Finanzschulden - in Euro	36 900	51 000	74 736,07	36 900	51 000	74 736,07	GG3D	9943
	2140 670000	Versicherungen	700	700	0,00	700	700	0,00	GG3V	9950
	2140 680100	Planmäßige Abschreibung - Immaterielle Vermögenswerte	0	100	242,42				3BE	9969
	2140 680300	Planmäßige Abschreibung - Gebäude und Bauten	214 800	211 000	214 937,68				3BE	9969
	2140 680500	Planmäßige Abschreibung - Sonderanlagen	6 100	6 100	6 133,12				3BE	9969
	2140 680600	Planmäßige Abschreibung - Technische Anlagen, Fahrzeuge und Maschinen	100	100	133,37				3BE	9969

Ansatz 2140			Polytechnische Schulen	Voranschlag 2026	Voranschlag 2025	Ergebnis 2024	Voranschlag 2026	Voranschlag 2025	Ergebnis 2024	BWST	S/D	
Konto				Ergebnisvoranschlag			Finanzierungsvoranschlag					
	2140	680700	Planmäßige Abschreibung - Amts-, Betriebs- und Geschäftsausstattung	3 100	3 100	3 629,85				3BE	9969	
	2140	700000	Miet- und Pachtaufwand	3 200	2 600	2 293,58	3 200	2 600	2 293,58	M1S	256	
	2140	705900	Operating Leasing	0	400	3 394,85	0	400	3 394,85	M1S	9943	
	2140	710000	Öffentliche Abgaben, ohne Gebühren gem. FAG	100	100	0,00	100	100	0,00	M1S	257	
	2140	711000	Gebühren f.d.Ben.v.Gemeindeeinr. u. -anlagen gem. FAG	7 600	7 200	6 734,18	7 600	7 200	6 734,18	M1S	257	
	2140	720301	Kostenbeiträge (-Ersätze) - Schülerhaltungsbeiträge [2]	13 800	34 000	0,00	13 800	34 000	0,00	M1S	258	
	2140	728000	Entgelte für sonstige Leistungen [3]	7 400	7 000	22 591,73	7 400	7 000	22 591,73	M1S	256	
	2140	728009	Entgelte für sonstige Leistungen - intern - Wirtschaftshof	500	1 000	558,90	500	1 000	558,90	M1S	214	
	2140	728019	Entgelte für sonstige Leistungen - intern - Schulärztlicher Dienst [4]	7 600	5 400	8 482,00	7 600	5 400	8 482,00	M1S	214	
	2140	728039	Entgelte für sonstige Leistungen - intern - Stadtgrün	500	500	476,10	500	500	476,10	M1S	214	
	2140	728059	Entgelte für sonstige Leistungen - intern - Feuerwehr	100	100	0,00	100	100	0,00	M1S		
	2140	728129	Entgelte für sonstige Leistungen - intern - Gebäudereinigung	56 400	44 900	40 525,69	56 400	44 900	40 525,69	2HLR	9961	
	2140	728220	Entgelte für sonstige Leistungen - Überprüfungen	5 800	5 300	4 478,18	5 800	5 300	4 571,61	2HL	9963	
SU 22 / SU 32			Summe Aufwendungen / Auszahlungen operative Gebarung	455 200	468 500	450 133,55	230 300	246 100	236 184,94			
SA 0 / SA 1			(0) Nettoergebnis (21 - 22) / Saldo (1) Geldfluss aus der operativen Gebarung (31 - 32)	-183 100	-178 100	-145 068,20	-108 900	-106 100	-81 544,89			
	2140	794802	Rücklage (Geb.R.) - Polytechnische Schule	0	0	16 991,44				GG3K		
SA01			Saldo (01) Haushaltsrücklagen (230 - 240)	0	0	-16 991,44						
SA 00			Nettoergebnis nach Zuweisung und Entnahmen von Haushaltsrücklagen (SA 0 +/- SU 23)	-183 100	-178 100	-162 059,64						
Investive Gebarung												
	2140	300901	Kapitaltransfers von Bund, KIP-Förderung				0	0	171 940,00	GG3		
SU 33			Summe Einzahlungen investive Gebarung				0	0	171 940,00			
	2140	010000	Gebäude und Bauten - VE 460				0	0	11 307,00	2HL		
	2140	010460	Gebäude und Bauten - Polytechnische Schule				0	0	154 948,56	2HL		
	2140	042200	Amts-, Betriebs- und Geschäftsausstattung				0	0	1 090,77	M1S		
	2140	070000	Aktivierungsfähige Rechte [5]				500	1 200	208,28	M1S		
SU 34			Summe Auszahlungen investive Gebarung				500	1 200	167 554,61			
SA 2			Saldo (2) Geldfluss aus der investiven Gebarung (33 - 34)				-500	-1 200	4 385,39			
SA 3			Saldo (3) Nettofinanzierungssaldo (SA 1 + SA 2)				-109 400	-107 300	-77 159,50			
Finanzierungstätigkeit												
	2140	346100	Investitionsdarlehen von Finanzunternehmen				500	1 200	0,00	GG3D		
SU 35			Summe Einzahlungen aus der Finanzierungstätigkeit				500	1 200	0,00			
	2140	346100	Investitionsdarlehen (Tilgung) - Finanzunternehmen				165 900	168 700	143 866,35	GG3D	9943	
SU 36			Summe Auszahlungen aus der Finanzierungstätigkeit				165 900	168 700	143 866,35			
SA 4			Saldo (4) Geldfluss aus der Finanzierungstätigkeit (35 - 36)				-165 400	-167 500	-143 866,35			
SA 5			Saldo (5) Geldfluss aus der voranschlagswirksamen Gebarung (SA 3 + SA 4)				-274 800	-274 800	-221 025,85			

Erläuterungen:

2140	816301	[1]	Schulgemeindeverband - Schulerhaltsbeiträge für Schüler mit auswärtigem Wohnsitz gemäß § 62 Kärntner Schulgesetz
2140	720301	[2]	Schulgemeindeverband - Schulerhaltsbeiträge für Schüler außerhalb Bezirk
2140	728000	[3]	Kostenbeiträge für Arbeitslehrer, ORF-Gebühren, Filmbeiträge, AKM-Beiträge, IT-Software, Schultafel-Überprüfungen, Schulassistenten, Dienstleistungen, etc.
2140	728019	[4]	Schulärztlicher Dienst - Interne Leistung - § 1 Abs. 4 Ktn. Schulgesetz
2140	070000	[5]	PTS - Software-Lizenzen für digitale Lehrmittel

A 22	Berufsbildender Unterricht; Anstalten der Bildung für Lehrer:innen sowie Erzieher:innen	Voranschlag 2026	Voranschlag 2025	Ergebnis 2024	Voranschlag 2026	Voranschlag 2025	Ergebnis 2024	BWST	S/D
		Ergebnisvoranschlag			Finanzierungsvoranschlag				
SA 0 / SA 1	(0) Nettoergebnis (21 - 22) / Saldo (1) Geldfluss aus der operativen Gebarung (31 - 32)	-1 179 500	-1 096 000	-975 218,43	-1 179 500	-1 096 000	-975 218,43		
SA 00	Nettoergebnis nach Zuweisung und Entnahmen von Haushaltsrücklagen (SA 0 +/- SU 23)	-1 179 500	-1 096 000	-975 218,43					
SA 2	Saldo (2) Geldfluss aus der investiven Gebarung (33 - 34)				0	0	0,00		
SA 3	Saldo (3) Nettofinanzierungssaldo (SA 1 + SA 2)				-1 179 500	-1 096 000	-975 218,43		
SA 4	Saldo (4) Geldfluss aus der Finanzierungstätigkeit (35 - 36)				0	0	0,00		
SA 5	Saldo (5) Geldfluss aus der voranschlagswirksamen Gebarung (SA 3 + SA 4)				-1 179 500	-1 096 000	-975 218,43		

UA 220	Berufsbildende Pflichtschulen	Voranschlag 2026	Voranschlag 2025	Ergebnis 2024	Voranschlag 2026	Voranschlag 2025	Ergebnis 2024	BWST	S/D
		Ergebnisvoranschlag			Finanzierungsvoranschlag				
SA 0 / SA 1	(0) Nettoergebnis (21 - 22) / Saldo (1) Geldfluss aus der operativen Gebarung (31 - 32)	-1 179 500	-1 096 000	-975 218,43	-1 179 500	-1 096 000	-975 218,43		
SA 00	Nettoergebnis nach Zuweisung und Entnahmen von Haushaltsrücklagen (SA 0 +/- SU 23)	-1 179 500	-1 096 000	-975 218,43					
SA 2	Saldo (2) Geldfluss aus der investiven Gebarung (33 - 34)				0	0	0,00		
SA 3	Saldo (3) Nettofinanzierungssaldo (SA 1 + SA 2)				-1 179 500	-1 096 000	-975 218,43		
SA 4	Saldo (4) Geldfluss aus der Finanzierungstätigkeit (35 - 36)				0	0	0,00		
SA 5	Saldo (5) Geldfluss aus der voranschlagswirksamen Gebarung (SA 3 + SA 4)				-1 179 500	-1 096 000	-975 218,43		

Ansatz 2200	Berufsbildende Pflichtschulen		Voranschlag 2026	Voranschlag 2025	Ergebnis 2024	Voranschlag 2026	Voranschlag 2025	Ergebnis 2024	BWST	S/D
Konto			Ergebnisvoranschlag			Finanzierungsvoranschlag				
Operative Gebarung										
2200 828000	Rückersätze von Aufwendungen [1]		11 000	64 000	63 550,52	11 000	64 000	63 550,52	M1S	
SU 21 / SU 31	Summe Erträge / Einzahlungen operative Gebarung		11 000	64 000	63 550,52	11 000	64 000	63 550,52		
2200 751301	Transfers an Länder - Schulerhaltsbeitrag [2]		1 190 500	1 160 000	1 038 768,95	1 190 500	1 160 000	1 038 768,95	M1S	258
SU 22 / SU 32	Summe Aufwendungen / Auszahlungen operative Gebarung		1 190 500	1 160 000	1 038 768,95	1 190 500	1 160 000	1 038 768,95		
SA 0 / SA 1	(0) Nettoergebnis (21 - 22) / Saldo (1) Geldfluss aus der operativen Gebarung (31 - 32)		-1 179 500	-1 096 000	-975 218,43	-1 179 500	-1 096 000	-975 218,43		
SA01	Saldo (01) Haushaltsrücklagen (230 - 240)		0	0	0,00					
SA 00	Nettoergebnis nach Zuweisung und Entnahmen von Haushaltsrücklagen (SA 0 +/- SU 23)		-1 179 500	-1 096 000	-975 218,43					
Investive Gebarung										
SU 33	Summe Einzahlungen investive Gebarung					0	0	0,00		
SU 34	Summe Auszahlungen investive Gebarung					0	0	0,00		
SA 2	Saldo (2) Geldfluss aus der investiven Gebarung (33 - 34)					0	0	0,00		
SA 3	Saldo (3) Nettofinanzierungssaldo (SA 1 + SA 2)					-1 179 500	-1 096 000	-975 218,43		
Finanzierungstätigkeit										
SU 35	Summe Einzahlungen aus der Finanzierungstätigkeit					0	0	0,00		
SU 36	Summe Auszahlungen aus der Finanzierungstätigkeit					0	0	0,00		
SA 4	Saldo (4) Geldfluss aus der Finanzierungstätigkeit (35 - 36)					0	0	0,00		
SA 5	Saldo (5) Geldfluss aus der voranschlagswirksamen Gebarung (SA 3 + SA 4)					-1 179 500	-1 096 000	-975 218,43		

Erläuterungen:

2200 828000 [1]	Schulerhaltsbeiträge Berufsschulen
2200 751301 [2]	Schulerhaltsbeiträge gem. § 64 Kärntner Schulgesetz für Berufsschüler

A 23	Förderung des Unterrichts	Voranschlag 2026	Voranschlag 2025	Ergebnis 2024	Voranschlag 2026	Voranschlag 2025	Ergebnis 2024	BWST	S/D
		Ergebnisvoranschlag			Finanzierungsvoranschlag				
SA 0 / SA 1	(0) Nettoergebnis (21 - 22) / Saldo (1) Geldfluss aus der operativen Gebarung (31 - 32)	-157 300	-152 000	-117 545,87	-156 600	-149 900	-104 466,71		
SA 00	Nettoergebnis nach Zuweisung und Entnahmen von Haushaltsrücklagen (SA 0 +/- SU 23)	-157 300	-152 000	-117 545,87					
SA 2	Saldo (2) Geldfluss aus der investiven Gebarung (33 - 34)				0	0	0,00		
SA 3	Saldo (3) Nettofinanzierungssaldo (SA 1 + SA 2)				-156 600	-149 900	-104 466,71		
SA 4	Saldo (4) Geldfluss aus der Finanzierungstätigkeit (35 - 36)				0	0	0,00		
SA 5	Saldo (5) Geldfluss aus der voranschlagswirksamen Gebarung (SA 3 + SA 4)				-156 600	-149 900	-104 466,71		

UA 232	Schülerinnen- und Schülerbetreuung	Voranschlag 2026	Voranschlag 2025	Ergebnis 2024	Voranschlag 2026	Voranschlag 2025	Ergebnis 2024	BWST	S/D
		Ergebnisvoranschlag			Finanzierungsvoranschlag				
SA 0 / SA 1	(0) Nettoergebnis (21 - 22) / Saldo (1) Geldfluss aus der operativen Gebarung (31 - 32)	-157 300	-152 000	-117 545,87	-156 600	-149 900	-104 466,71		
SA 00	Nettoergebnis nach Zuweisung und Entnahmen von Haushaltsrücklagen (SA 0 +/- SU 23)	-157 300	-152 000	-117 545,87					
SA 2	Saldo (2) Geldfluss aus der investiven Gebarung (33 - 34)				0	0	0,00		
SA 3	Saldo (3) Nettofinanzierungssaldo (SA 1 + SA 2)				-156 600	-149 900	-104 466,71		
SA 4	Saldo (4) Geldfluss aus der Finanzierungstätigkeit (35 - 36)				0	0	0,00		
SA 5	Saldo (5) Geldfluss aus der voranschlagswirksamen Gebarung (SA 3 + SA 4)				-156 600	-149 900	-104 466,71		

Ansatz 2320		Schülerinnen- und Schülerbetreuung	Voranschlag 2026	Voranschlag 2025	Ergebnis 2024	Voranschlag 2026	Voranschlag 2025	Ergebnis 2024	BWST	S/D	
Konto											
Ergebnisvoranschlag									Finanzierungsvoranschlag		
Operative Gebarung											
	2320	810000	Erträge aus Leistungen	600	600	0,00	600	600	548,80	M1S	
	2320	810009	Erträge aus Leistungen - intern	100	200	0,00	100	200	372,02	M1S	
	2320	817210	Erträge aus der Auflösung von sonstigen Rückstellungen - nicht konsumierte Gleitzeit	0	100	26,98				3BE	
	2320	860001	Transfers von Bund, Bundesfonds u. -kammern [1]	34 000	30 000	33 475,20	34 000	30 000	33 475,20	M1S	
SU 21 / SU 31		Summe Erträge / Einzahlungen operative Gebarung		34 700	30 900	33 502,18	34 700	30 800	34 396,02		
	2320	400000	Geringwertige Wirtschaftsgüter (GWG)	800	1 000	96,89	800	1 000	96,89	4W	263
	2320	452000	Treibstoffe	7 800	8 000	6 232,36	7 800	8 000	6 355,78	4W	
	2320	453000	Schmier- und Schleifmittel	200	200	0,00	200	200	0,00	4W	263
	2320	454000	Reinigungsmittel	400	400	113,22	400	400	113,22	4W	263
	2320	511000	Geldbezüge, Vertragsbedienstete HV	56 100	55 100	52 331,03	56 100	55 100	52 331,03	M1HRL	9940
	2320	565000	Mehrleistungsvergütungen	400	0	194,67	400	0	194,67	M1HRL	9940
	2320	569000	Sonstige Nebengebühren	6 000	5 900	5 636,20	6 000	5 900	5 636,20	M1HRL	9940
	2320	580000	DGB zum Ausgleichsfonds für Familienbeihilfen	2 300	2 200	2 145,11	2 300	2 200	2 145,11	M1HRL	9940
	2320	581000	Dienstgeberbeiträge zur Alterssicherung	7 800	7 600	7 275,80	7 800	7 600	7 275,80	M1HRL	9940
	2320	581010	Dienstgeberbeiträge zur Alterssicherung - Betriebspension	200	200	149,05	200	200	149,05	M1HRL	9940
	2320	582000	Sonstige DGB zur sozialen Sicherheit	5 900	5 800	5 527,96	5 900	5 800	5 527,96	M1HRL	9940
	2320	588000	Kommunalsteuer	1 900	1 800	1 739,19	1 900	1 800	1 739,19	M1HRL	9940
	2320	591000	Dotierung von Rückstellungen für Abfertigungen	200	300	1 487,19				3BE	9944
	2320	592000	Dotierung von Rückstellungen für Jubiläumszuwendungen	100	100	714,11				3BE	9944
	2320	593000	Dotierung von Rückstellungen für nicht konsumierte Urlaube	400	1 800	357,91				3BE	9944
	2320	616000	Instandh.von Maschinen u.masch.Anlagen	100	100	0,00	100	100	0,00	4W	263
	2320	617000	Instandhaltung von Fahrzeugen	9 000	10 600	6 258,65	9 000	10 600	6 258,65	4W	263
	2320	618000	Instandhaltung von sonstigen Anlagen	100	100	0,00	100	100	0,00	4W	263
	2320	618260	Instandhaltung von sonstigen Anlagen - 5F	100	100	0,00	100	100	0,00	4F	9964
	2320	631700	Telekommunikationsdienste - M2IT	200	100	214,30	200	100	214,30	M2IT	9947

Ansatz 2320		Schülerinnen- und Schülerbetreuung	Voranschlag 2026	Voranschlag 2025	Ergebnis 2024	Voranschlag 2026	Voranschlag 2025	Ergebnis 2024	BWST	S/D
Konto			Ergebnisvoranschlag			Finanzierungsvoranschlag				
	2320 670000	Versicherungen	7 000	7 000	7 464,64	7 000	7 000	7 464,64	GG3V	9950
	2320 700000	Miet- und Pachtaufwand	3 000	3 000	2 132,50	3 000	3 000	2 132,50	4W	263
	2320 700009	Miet- und Pachtaufwand - intern - Wirtschaftshof	6 500	6 500	6 100,78	6 500	6 500	0,00	4W	
	2320 705900	Operating Leasing Schulbus VI 227 DC [2]	36 500	37 200	30 765,24	36 500	37 200	30 765,24	4W	9943
	2320 710000	Öffentliche Abgaben, ohne Gebühren gem. FAG	200	200	0,00	200	200	0,00	4W	263
	2320 728000	Entgelte für sonstige Leistungen [3]	500	500	35,00	500	500	35,00	4W	263
	2320 728609	Entgelte für sonstige Leistungen - intern - Wirtschaftshof	500	500	0,00	500	500	0,00	4W	9956
	2320 728709	Entgelte für sonstige Leistungen - intern - Telefonanlage	200	300	282,00	200	300	282,00	M2IT	9957
SU 22 / SU 32		Summe Aufwendungen / Auszahlungen operative Gebarung	154 400	156 600	137 253,80	153 700	154 400	128 717,23		
SA 0 / SA 1		(0) Nettoergebnis (21 - 22) / Saldo (1) Geldfluss aus der operativen Gebarung (31 - 32)	-119 700	-125 700	-103 751,62	-119 000	-123 600	-94 321,21		
SA01		Saldo (01) Haushaltsrücklagen (230 - 240)	0	0	0,00					
SA 00		Nettoergebnis nach Zuweisung und Entnahmen von Haushaltsrücklagen (SA 0 +/- SU 23)	-119 700	-125 700	-103 751,62					
Investive Gebarung										
SU 33		Summe Einzahlungen investive Gebarung				0	0	0,00		
SU 34		Summe Auszahlungen investive Gebarung				0	0	0,00		
SA 2		Saldo (2) Geldfluss aus der investiven Gebarung (33 - 34)				0	0	0,00		
SA 3		Saldo (3) Nettofinanzierungssaldo (SA 1 + SA 2)				-119 000	-123 600	-94 321,21		
Finanzierungstätigkeit										
SU 35		Summe Einzahlungen aus der Finanzierungstätigkeit				0	0	0,00		
SU 36		Summe Auszahlungen aus der Finanzierungstätigkeit				0	0	0,00		
SA 4		Saldo (4) Geldfluss aus der Finanzierungstätigkeit (35 - 36)				0	0	0,00		
SA 5		Saldo (5) Geldfluss aus der voranschlagswirksamen Gebarung (SA 3 + SA 4)				-119 000	-123 600	-94 321,21		

Erläuterungen:

2320 860001 [1]	Beitrag der Finanzlandesdirektion für Schülertransporte im Rahmen des Gelegenheitsverkehrs
2320 705900 [2]	Schulbus - Leasingraten inkl. Betriebskosten
2320 728000 [3]	Dienstleistungen (wie z.B. Autowäsche)

Ansatz 2321		SCHÜLERBETREUUNG		Voranschlag 2026	Voranschlag 2025	Ergebnis 2024	Voranschlag 2026	Voranschlag 2025	Ergebnis 2024	BWST	S/D		
Konto				Ergebnisvoranschlag			Finanzierungsvoranschlag						
Operative Gebarung													
SU 21 / SU 31		Summe Erträge / Einzahlungen operative Gebarung		0	0	0,00	0	0	0,00				
	2321	413400	Handelswaren zur unentgeltlichen Weitergabe	2 200	2 800	205,18	2 200	2 800	205,18	M1S	290		
	2321	459000	Sonstige Verbrauchsgüter	100	100	0,00	100	100	0,00	M1S	290		
	2321	621000	Sonstige Transporte	7 500	6 600	5 092,76	7 500	6 600	5 827,76	M1S	290		
	2321	700000	Miet- und Pachtaufwand	19 300	10 700	6 742,29	19 300	10 700	2 551,44	M1S	290		
	2321	723000	Amtspauschalien und Repräsentationsaufwendungen	600	600	548,77	600	600	598,77	M1S			
	2321	728000	Entgelte für sonstige Leistungen [1]	7 000	4 600	1 041,26	7 000	4 600	798,36	M1S	290		
	2321	728069	Entgelte für sonstige Leistungen - intern - Bambergsäle	500	500	163,99	500	500	163,99	M1S			
	2321	768000	Sonstige lfd.Transfers an private Haushalte	100	100	0,00	100	100	0,00	M1S	290		
	2321	768100	Sonstige lfd.Transfers an private Haushalte [2]	300	300	0,00	300	300	0,00	M1S	290		
SU 22 / SU 32		Summe Aufwendungen / Auszahlungen operative Gebarung		37 600	26 300	13 794,25	37 600	26 300	10 145,50				
SA 0 / SA 1		(0) Nettoergebnis (21 - 22) / Saldo (1) Geldfluss aus der operativen Gebarung (31 - 32)		-37 600	-26 300	-13 794,25	-37 600	-26 300	-10 145,50				
SA01		Saldo (01) Haushaltsrücklagen (230 - 240)		0	0	0,00							
SA 00		Nettoergebnis nach Zuweisung und Entnahmen von Haushaltsrücklagen (SA 0 +/- SU 23)		-37 600	-26 300	-13 794,25							
Investive Gebarung													
SU 33		Summe Einzahlungen investive Gebarung					0	0	0,00				
SU 34		Summe Auszahlungen investive Gebarung					0	0	0,00				
SA 2		Saldo (2) Geldfluss aus der investiven Gebarung (33 - 34)					0	0	0,00				
SA 3		Saldo (3) Nettofinanzierungssaldo (SA 1 + SA 2)					-37 600	-26 300	-10 145,50				
Finanzierungstätigkeit													
SU 35		Summe Einzahlungen aus der Finanzierungstätigkeit					0	0	0,00				
SU 36		Summe Auszahlungen aus der Finanzierungstätigkeit					0	0	0,00				
SA 4		Saldo (4) Geldfluss aus der Finanzierungstätigkeit (35 - 36)					0	0	0,00				
SA 5		Saldo (5) Geldfluss aus der voranschlagswirksamen Gebarung (SA 3 + SA 4)					-37 600	-26 300	-10 145,50				
Erläuterungen:													
2321		728000	[1]	Skitage, Schulpartnerschaften, PTS-Landeswettbewerbe - Teilnahmegebühren, Bildungsmesse CCV, Schulveranstaltungen, Konsumationen, etc.									
2321		768100	[2]	Mittelschüler-Unterstützung (wie z.B. HAK, CHS, Gymnasium)									

A 24	Vorschulische Erziehung	Voranschlag 2026	Voranschlag 2025	Ergebnis 2024	Voranschlag 2026	Voranschlag 2025	Ergebnis 2024	BWST	S/D
		Ergebnisvoranschlag			Finanzierungsvoranschlag				
SA 0 / SA 1	(0) Nettoergebnis (21 - 22) / Saldo (1) Geldfluss aus der operativen Gebarung (31 - 32)	-19 660 800	-17 942 600	-13 647 203,62	-19 160 300	-17 481 600	-11 064 624,28		
SA 00	Nettoergebnis nach Zuweisung und Entnahmen von Haushaltsrücklagen (SA 0 +/- SU 23)	-19 892 300	-18 271 000	-14 109 782,87					
SA 2	Saldo (2) Geldfluss aus der investiven Gebarung (33 - 34)				176 700	-1 930 800	-4 696 867,45		
SA 3	Saldo (3) Nettofinanzierungssaldo (SA 1 + SA 2)				-18 983 600	-19 412 400	-15 761 491,73		
SA 4	Saldo (4) Geldfluss aus der Finanzierungstätigkeit (35 - 36)				-73 300	2 128 300	178 594,14		
SA 5	Saldo (5) Geldfluss aus der voranschlagswirksamen Gebarung (SA 3 + SA 4)				-19 056 900	-17 284 100	-15 582 897,59		

UA 240	Kindergärten	Voranschlag 2026	Voranschlag 2025	Ergebnis 2024	Voranschlag 2026	Voranschlag 2025	Ergebnis 2024	BWST	S/D
		Ergebnisvoranschlag			Finanzierungsvoranschlag				
SA 0 / SA 1	(0) Nettoergebnis (21 - 22) / Saldo (1) Geldfluss aus der operativen Gebarung (31 - 32)	-15 314 800	-13 688 500	-10 925 603,62	-14 814 300	-13 227 500	-8 334 224,28		
SA 00	Nettoergebnis nach Zuweisung und Entnahmen von Haushaltsrücklagen (SA 0 +/- SU 23)	-15 546 300	-14 016 900	-11 388 182,87					
SA 2	Saldo (2) Geldfluss aus der investiven Gebarung (33 - 34)				176 700	-1 930 800	-4 696 867,45		
SA 3	Saldo (3) Nettofinanzierungssaldo (SA 1 + SA 2)				-14 637 600	-15 158 300	-13 031 091,73		
SA 4	Saldo (4) Geldfluss aus der Finanzierungstätigkeit (35 - 36)				-73 300	2 128 300	178 594,14		
SA 5	Saldo (5) Geldfluss aus der voranschlagswirksamen Gebarung (SA 3 + SA 4)				-14 710 900	-13 030 000	-12 852 497,59		

Ansatz 2400		Kindergärten	Voranschlag 2026	Voranschlag 2025	Ergebnis 2024	Voranschlag 2026	Voranschlag 2025	Ergebnis 2024	BWST	S/D	
Konto			Ergebnisvoranschlag			Finanzierungsvoranschlag					
Operative Gebarung											
	2400	801000	Veräußerungen von Grundstücken und Grundstückseinrichtungen	100	100	0,00				M1KH	
	2400	808000	Veräußerungen von Waren [1]	37 300	38 300	35 032,07	37 300	38 300	34 309,71	M1KH	
	2400	809000	Gegenwerte von Sachbezugsleistungen	100	100	40,08	100	100	40,08	M1HRB	
	2400	810000	Erträge aus Leistungen [2]	58 300	22 700	47 619,99	58 300	22 700	51 007,57	M1KH	
	2400	810009	Erträge aus Leistungen - intern - 1.2500.728919	152 500	94 700	58 712,36	152 500	94 700	43 433,41	M1KH	
	2400	810010	Erträge aus Leistungen - Küche [3]	565 200	565 700	494 259,39	565 200	565 700	482 055,04	M1KH	
	2400	810610	Erträge aus Leistungen - Strom	10 000	10 000	4 185,85	10 000	10 000	4 185,85	3BE	
	2400	813000	Erträge aus der Auflösung von Investitionszuschüssen (Kapitaltransfers)	79 400	68 600	79 243,31				3BE	
	2400	816000	Kostenbeiträge (-Ersätze) für sonstige Leistungen	68 400	100	240,00	68 400	100	300,00	M1KH	
	2400	816010	Kostenbeiträge (-Ersätze) für sonstige Leistungen	0	0	0,00	0	0	18,50	M1KH	
	2400	816100	Kostenbeiträge (-Ersätze) für sonstige Leistungen [4]	54 800	52 800	47 451,91	54 800	52 800	47 451,91	M1HRB	
	2400	816110	Kostenbeiträge (-Ersätze) für sonstige Leistungen	0	0	9 116,37	0	0	23 544,98	M1HRB	

Ansatz 2400		Kindergärten	Voranschlag 2026	Voranschlag 2025	Ergebnis 2024	Voranschlag 2026	Voranschlag 2025	Ergebnis 2024	BWST	S/D
Konto			Ergebnisvoranschlag			Finanzierungsvoranschlag				
	2400 816301	Kostenbeiträge (-Ersätze) - Solidarbeitrag	63 600	70 000	71 359,98	63 600	70 000	-7 136,02	M1KH	
	2400 816500	Kostenbeiträge (-Ersätze) für Personal	0	0	9 912,28	0	0	6 395,03	M1HR	
	2400 816550	Kostenbeiträge (-Ersätze) für Personal [5]	134 600	86 500	68 430,66	134 600	86 500	68 430,66	M1HRB	
	2400 817400	Erträge aus der Auflösung von sonstigen Rückstellungen - Abfertigungen	2 000	63 400	0,00				3BE	
	2400 819000	Übrige nicht finanzierungswirk same Erträge	0	0	1 502,67				3BE	
	2400 827550	Kostenersätze für die Überlassung von Bediensteten an Dritte	0	0	436 156,24	0	0	637 874,01	M1HRB	
	2400 828000	Rückersätze von Aufwendungen	100	100	0,00	100	100	0,00	M1KH	
	2400 829200	Sonstige Erträge	0	0	315,00	0	0	315,00	2HL	
	2400 829380	Sonstige Erträge - Schadensfall - 2400.61x380	4 000	4 300	4 337,80	4 000	4 300	1 287,00	M1KH	
	2400 860701	Transfers von Bund, Bundesfonds u. -kammern	0	0	6 232,00	0	0	6 232,00	2HL	
	2400 861011	Transfers von Ländern, Landesfonds u. -kammern [6]	7 200	7 200	7 267,28	7 200	7 200	0,00	M1KH	
	2400 861021	Transfers von Ländern, Landesfonds u. -kammern [7]	406 200	340 500	426 096,50	406 200	340 500	426 096,50	M1KH	
	2400 861041	Transfers von Ländern, Landesfonds u. -kammern - U10 [8]	1 476 100	1 575 000	1 422 188,43	1 476 100	1 575 000	1 441 379,43	M1KH	
	2400 861101	Transfers von Ländern, Landesfonds u. -kammern - BZ	100 000	0	2 131 427,79	100 000	0	2 131 427,79	GG3	
	2400 861511	Transfers von Ländern - Personal [9]	4 348 600	4 297 600	3 863 945,28	4 348 600	4 297 600	3 924 820,28	M1KH	
	2400 861521	Transfers von Ländern - Personal für Integration	90 000	186 600	168 000,00	90 000	186 600	168 000,00	M1KH	
	2400 861551	Transfers von Ländern - Personalkosten [10]	240 400	328 600	190 000,00	240 400	328 600	190 000,00	M1HRB	
SU 21 / SU 31		Summe Erträge / Einzahlungen operative Gebarung	7 898 900	7 812 900	9 598 543,24	7 817 400	7 680 800	9 696 938,73		
	2400 400000	Geringwertige Wirtschaftsgüter (GWG)	65 100	112 300	100 518,21	65 100	112 300	99 472,84	M1KH	
	2400 400009	Geringwertige Wirtschaftsgüter - intern - Zentraler Service	200	200	54,33	200	200	54,33	M3R	9958
	2400 413000	Handelswaren	37 300	36 400	30 415,15	37 300	36 400	29 780,52	M1KH	109
	2400 413400	Handelswaren zur unentgeltlichen Weitergabe	12 600	14 500	6 410,82	12 600	14 500	6 160,57	M1KH	109
	2400 430000	Lebensmittel	166 800	150 300	129 417,16	166 800	150 300	118 982,74	M1KH	109
	2400 430100	Lebensmittel (Bio)	255 000	230 000	193 269,23	255 000	230 000	183 776,38	M1KH	109
	2400 452000	Treibstoffe	200	200	227,49	200	200	227,49	M1KH	109
	2400 453000	Schmier- und Schleifmittel	200	200	146,32	200	200	146,32	M1KH	109
	2400 454000	Reinigungsmittel	35 200	40 300	31 543,66	35 200	40 300	30 712,16	M1KH	109
	2400 455000	Chemische und sonstige artverwandte Mittel	5 600	6 000	4 207,96	5 600	6 000	4 082,12	M1KH	109
	2400 455029	Chemische und sonstige artverwandte Mittel - intern - Wirtschaftshof	500	500	500,00	500	500	0,00	M1KH	
	2400 456000	Schreib-, Zeichen- und sonstige Büromittel	800	1 100	670,58	800	1 100	661,40	M1KH	109
	2400 456009	Schreib-, Zeichen- und sonstige Büromittel - intern - Zentraler Service	4 000	4 500	1 802,89	4 000	4 500	1 802,89	M3R	9958
	2400 457000	Druckwerke	6 900	8 500	4 794,84	6 900	8 500	4 794,84	M1KH	109
	2400 457009	Druckwerke - intern - Zentraler Service	200	100	197,82	200	100	197,82	M3R	9958
	2400 458000	Mittel zur ärztlichen Betreuung und Gesundheitsvorsorge	2 800	2 800	774,82	2 800	2 800	774,82	M1KH	109
	2400 459000	Sonstige Verbrauchsgüter	41 300	38 200	36 676,03	41 300	38 200	34 885,26	M1KH	109
	2400 459009	Sonstige Verbrauchsgüter - intern - Zentraler Service	400	400	215,88	400	400	215,88	M3R	9958
	2400 500000	Geldbezüge, Beamte AV	57 200	102 200	96 351,31	57 200	102 200	96 927,89	M1HRL	9940
	2400 501000	Geldbezüge, Beamte HV	81 200	79 300	75 063,59	81 200	79 300	77 235,46	M1HRL	9940
	2400 510000	Geldbezüge, Vertragsbedienstete AV	7 293 800	7 342 400	5 704 174,24	7 293 800	7 342 400	5 704 174,24	M1HRL	9940

Ansatz 2400		Kindergärten	Voranschlag 2026	Voranschlag 2025	Ergebnis 2024	Voranschlag 2026	Voranschlag 2025	Ergebnis 2024	BWST	S/D
Konto			Ergebnisvoranschlag			Finanzierungsvoranschlag				
	2400 511000	Geldbezüge, Vertragsbedienstete HV	5 207 900	4 358 100	3 983 421,51	5 207 900	4 358 100	3 983 421,51	M1HRL	9940
	2400 520000	Geldbezüge, Angestellte ganzjährig beschäftigt	10 500	0	0,00	10 500	0	0,00	M1HRL	9940
	2400 521000	Geldbezüge, Arbeiter ganzjährig beschäftigt	25 400	15 900	3 442,22	25 400	15 900	3 442,22	M1HRL	9940
	2400 522000	Geldbezüge, Angestellte nicht ganzjährig beschäftigt	40 800	29 700	31 577,74	40 800	29 700	31 577,74	M1HRL	9940
	2400 523000	Geldbezüge, Arbeiter nicht ganzjährig beschäftigt	0	0	9 356,84	0	0	9 356,84	M1HRL	9940
	2400 541000	Sachbezüge, Vertragsbedienstete HV	0	0	40,08	0	0	40,08	M1HRL	9940
	2400 563000	Sonstige Aufwandsentschädigungen	20 400	21 400	21 707,58	20 400	21 400	21 718,16	M1HRL	9940
	2400 565000	Mehrleistungsvergütungen	15 200	52 900	17 135,12	15 200	52 900	17 152,82	M1HRL	9940
	2400 566000	Zuwendungen aus Anlass von Dienstjubiläen	54 300	38 500	57 222,43	54 300	38 500	57 222,43	M1HRL	9940
	2400 569000	Sonstige Nebengebühren	29 400	29 300	27 736,68	29 400	29 300	27 884,97	M1HRL	9940
	2400 580000	DGB zum Ausgleichsfonds für Familienbeihilfen	426 800	405 700	330 991,49	426 800	405 700	330 839,37	M1HRL	9940
	2400 581000	Dienstgeberbeiträge zur Alterssicherung	1 600 900	1 503 100	1 207 085,69	1 600 900	1 503 100	1 207 085,69	M1HRL	9940
	2400 581010	Dienstgeberbeiträge zur Alterssicherung - Betriebspension	132 200	126 700	126 076,37	132 200	126 700	126 076,37	M1HRL	9940
	2400 582000	Sonstige DGB zur sozialen Sicherheit	1 198 600	1 116 600	893 779,19	1 198 600	1 116 600	893 921,49	M1HRL	9940
	2400 591000	Dotierung von Rückstellungen für Abfertigungen	0	0	132 323,02				3BE	9944
	2400 592000	Dotierung von Rückstellungen für Jubiläumszuwendungen	12 300	6 500	224 161,38				3BE	9944
	2400 593000	Dotierung von Rückstellungen für nicht konsumierte Urlaube	105 900	119 100	96 309,75				3BE	9944
	2400 593100	Dotierung von Rückstellungen f ür nicht konsumierte Gleitzeit	1 300	79 200	1 207,68				3BE	9944
	2400 600100	Energiebezüge - Strom	100 000	120 000	90 312,26	100 000	120 000	90 312,26	3BE	9965
	2400 600200	Energiebezüge - Gas	9 800	11 300	7 979,04	9 800	11 300	7 979,04	M1KH	
	2400 600300	Energiebezüge - Wärme	200 000	220 000	125 867,26	200 000	220 000	155 649,99	3BE	9979
	2400 613000	Instandhaltung von sonstigen Grundstückseinrichtungen	5 000	20 000	6 997,20	5 000	20 000	9 322,81	2HL	189
	2400 613210	Instandhaltung von sonstigen Grundstückseinrichtungen	15 000	20 400	13 355,14	15 000	20 400	13 355,14	M1KH	109
	2400 613380	Instandhaltung von sonstigen Grundstückseinrichtungen - Schadensfall - 2400.829380	100	100	0,00	100	100	0,00	M1KH	385
	2400 613790	Instandhaltung von sonstigen Grundstückseinrichtungen - KG Fellach	0	60 000	17 784,78	0	60 000	17 784,78	2HL	
	2400 614000	Instandhaltung von Gebäuden und Bauten	82 200	100 000	114 773,35	82 200	100 000	114 544,74	2HL	189
	2400 614210	Instandh.von Gebäuden - 4KH	2 500	2 300	2 487,68	2 500	2 300	2 487,68	M1KH	
	2400 614220	Instandhaltung von Gebäuden und Bauten - Wartungen	28 900	25 700	4 998,19	28 900	25 700	4 794,79	2HL	9963
	2400 614380	Instandhaltung von Gebäuden und Bauten - Schadensfall - 2400.829380	3 800	4 100	510,12	3 800	4 100	510,12	M1KH	385
	2400 614750	Instandhaltung von Gebäuden und Bauten - KG St.Martin	98 000	0	20 678,21	98 000	0	20 678,21	2HL	
	2400 614760	Instandhaltung von Gebäuden und Bauten - KG Völkendorf	60 000	0	115 618,78	60 000	0	75 243,43	2HL	
	2400 614770	Instandhaltung von Gebäuden und Bauten - KG Tratten	0	37 000	0,00	0	37 000	0,00	2HL	
	2400 614790	Instandhaltung von Gebäuden und Bauten - KG Fellach	180 000	0	34 670,09	180 000	0	34 670,09	2HL	
	2400 614810	Instandhaltung von Gebäuden und Bauten - KG Maria Gail	0	0	482,25	0	0	18 715,57	2HL	
	2400 614830	Instandhaltung von Gebäuden und Bauten - KG Landskron	15 000	0	0,00	15 000	0	0,00	2HL	
	2400 614840	Instandhaltung von Gebäuden und Bauten - KG Perau	0	0	14 800,34	0	0	14 800,34	2HL	
	2400 616000	Instandh.von Maschinen u.masch.Anlagen	2 000	1 100	1 110,07	2 000	1 100	1 110,07	M1KH	109
	2400 617000	Instandhaltung von Fahrzeugen	300	300	28,97	300	300	28,97	M1KH	
	2400 618000	Instandhaltung von sonstigen Anlagen	15 600	16 000	11 499,29	15 600	16 000	11 277,53	M1KH	109

Ansatz 2400		Kindergärten	Voranschlag 2026	Voranschlag 2025	Ergebnis 2024	Voranschlag 2026	Voranschlag 2025	Ergebnis 2024	BWST	S/D
Konto			Ergebnisvoranschlag			Finanzierungsvoranschlag				
	2400 618260	Instandhaltung von sonstigen Anlagen - 5F	500	1 500	0,00	500	1 500	0,00	4F	9964
	2400 618380	Instandhaltung von sonstigen Anlagen - Schadensfall - 2400..829380	100	100	0,00	100	100	0,00	M1KH	385
	2400 618760	Instandhaltung von sonstigen Anlagen - KG Völkendorf	0	0	2 744,90	0	0	1 823,90	2HL	
	2400 619220	Instandhaltung von Sonderanlagen - PV	800	700	0,00	800	700	0,00	2HL	9980
	2400 621000	Sonstige Transporte	21 900	30 000	10 764,86	21 900	30 000	9 864,86	M1KH	109
	2400 621009	Sonstige Transporte - intern - Wirtschaftshof	3 000	5 000	0,00	3 000	5 000	0,00	M1KH	218
	2400 630000	Postdienste	600	100	472,30	600	100	472,30	M2IT	9949
	2400 631700	Telekommunikationsdienste - M2IT	3 100	4 600	3 811,57	3 100	4 600	3 811,57	M2IT	9947
	2400 650000	Zinsen für Finanzschulden - in Euro	17 000	21 900	29 358,82	17 000	21 900	29 358,82	GG3D	9943
	2400 670000	Versicherungen	14 300	13 800	11 091,41	14 300	13 800	11 091,41	GG3V	9950
	2400 680200	Planmäßige Abschreibung - Grundstückseinrichtungen u. Infrastruktur	13 500	9 100	10 799,67				3BE	9969
	2400 680300	Planmäßige Abschreibung - Gebäude und Bauten	343 900	308 900	399 046,75				3BE	9969
	2400 680500	Planmäßige Abschreibung - Sonderanlagen	10 000	7 600	13 940,34				3BE	9969
	2400 680600	Planmäßige Abschreibung - Technische Anlagen, Fahrzeuge und Maschinen	1 000	300	1 010,64				3BE	9969
	2400 680700	Planmäßige Abschreibung - Amts-, Betriebs- und Geschäftsausstattung	70 800	48 700	69 420,38				3BE	9969
	2400 690800	Abschreibung von Forderungen (Schadensfälle)	2 000	2 000	0,00				3BE	9951
	2400 691000	Schadensfälle	0	0	363,36	0	0	363,36	M1KH	
	2400 691800	Schadensfälle	0	1 500	1 842,33	0	1 500	1 842,33	3BE	
	2400 695000	Wertberichtigungen zu kurzfristigen Forderungen (LuL)	9 000	9 000	0,00				3BE	
	2400 700000	Miet- und Pachtaufwand	151 800	145 500	178 485,72	151 800	145 500	178 479,72	M1KH	109
	2400 700009	Miet- und Pachtaufwand - intern - Wirtschaftshof	4 300	4 300	4 300,00	4 300	4 300	4 300,00	M1KH	218
	2400 700069	Miet- und Pachtaufwand - intern - Bambergssäle	0	2 200	0,00	0	2 200	0,00	M1KH	
	2400 700089	Miet- und Pachtaufwand - intern - Schulen	300	300	0,00	300	300	0,00	M1KH	218
	2400 710000	Öffentliche Abgaben, ohne Gebühren gem. FAG	100	100	108,00	100	100	108,00	M1KH	109
	2400 711000	Gebühren f.d.Ben.v.Gemeindeeinr. u. -anlagen gem. FAG [11]	57 300	44 600	36 657,85	57 300	44 600	36 657,85	M1KH	
	2400 720301	Kostenbeiträge (-Ersätze) - Solidarbeitrag	63 600	70 000	544,00	63 600	70 000	272,00	M1KH	
	2400 722000	Rückersätze von Erträgen	0	0	43 322,13	0	0	43 322,13	M1KH	
	2400 723000	Amtspauschalien und Repräsentationsaufwendungen	1 200	1 200	505,29	1 200	1 200	645,73	M1KH	
	2400 724100	Reisegebühren (einschl. Km-Geld) [12]	9 100	10 000	7 216,94	9 100	10 000	7 173,54	M1KH	
	2400 728000	Entgelte für sonstige Leistungen [13]	85 400	84 000	60 326,70	85 400	84 000	50 712,97	M1KH	109
	2400 728009	Entgelte für sonstige Leistungen - intern - Wirtschaftshof	15 000	20 000	11 994,50	15 000	20 000	12 853,50	M1KH	218
	2400 728039	Entgelte für sonstige Leistungen - intern - Stadtgrün	5 000	5 000	4 069,32	5 000	5 000	3 788,02	M1KH	218
	2400 728059	Entgelte für sonstige Leistungen - intern - Feuerwehr	1 500	1 000	900,00	1 500	1 000	900,00	M1KH	218
	2400 728069	Entgelte für sonstige Leistungen - intern - Bambergssäle	0	500	0,00	0	500	0,00	M1KH	
	2400 728109	Entgelte für sonstige Leistungen - intern - Wirtschaftshof	300	300	0,00	300	300	0,00	2HL	
	2400 728129	Entgelte für sonstige Leistungen - intern - Gebäudereinigung	680 400	613 000	425 553,37	680 400	613 000	425 553,37	2HLR	9961
	2400 728219	Entgelte für sonstige Leistungen - intern - Druckerei	1 500	1 500	666,53	1 500	1 500	666,53	M2IT	9955
	2400 728220	Entgelte für sonstige Leistungen - Überprüfungen	59 700	72 200	61 488,66	59 700	72 200	48 141,06	2HL	9963
	2400 728320	Entgelte für sonstige Leistungen - Energieausweis	0	5 000	0,00	0	5 000	0,00	2HL	

Ansatz 2400		Kindergärten	Voranschlag 2026	Voranschlag 2025	Ergebnis 2024	Voranschlag 2026	Voranschlag 2025	Ergebnis 2024	BWST	S/D
Konto			Ergebnisvoranschlag			Finanzierungsvoranschlag				
	2400 728509	Entgelte für sonstige Leistungen - intern - EDV	209 300	163 200	171 206,95	209 300	163 200	171 206,95	M2IT	9955
	2400 728520	Entgelte für sonstige Leistungen - Personalüberlassung	45 000	0	8 403,30	45 000	0	8 403,30	M1HR	9976
	2400 728709	Entgelte für sonstige Leistungen - intern - Telefonanlage	5 900	11 000	7 185,00	5 900	11 000	7 185,00	M2IT	9957
	2400 728760	Entgelte für sonstige Leistungen - KG Völkendorf	0	0	0,00	0	0	20 916,01	2HL	
	2400 751901	Transfers an Länder - Kindertagesstätten [14]	3 464 100	2 958 400	3 095 883,35	3 464 100	2 958 400	3 095 883,35	M1KH	
	2400 754001	Transfers an sonstige Träger des öffentlichen Rechts	0	0	8 303,16	0	0	8 303,16	M1KH	
SU 22 / SU 32		Summe Aufwendungen / Auszahlungen operative Gebarung	23 139 700	21 389 500	20 350 097,51	22 570 000	20 799 100	17 882 171,96		
SA 0 / SA 1		(0) Nettoergebnis (21 - 22) / Saldo (1) Geldfluss aus der operativen Gebarung (31 - 32)	-15 240 800	-13 576 600	-10 751 554,27	-14 752 600	-13 118 300	-8 185 233,23		
	2400 794902	Investition-Rücklage	336 500	0	0,00				GG3K	
	2400 794912	Rücklage (Geb.R.) - KT Bund	0	371 400	452 979,25				GG3R	
	2400 795102	Rücklage (Kap.R.) - Kapitalrücklage	0	0	9 600,00				GG3K	
	2400 894122	Rücklage (Kap.R.) - Kapitalrücklage Kelag	0	19 500	0,00				GG3K	
	2400 895122	Rücklage (Kap.R.) - Kapitalrücklage Kelag	105 000	10 000	0,00				GG3K	
SA01		Saldo (01) Haushaltsrücklagen (230 - 240)	-231 500	-341 900	-462 579,25					
SA 00		Nettoergebnis nach Zuweisung und Entnahmen von Haushaltsrücklagen (SA 0 +/- SU 23)	-15 472 300	-13 918 500	-11 214 133,52					
Investive Gebarung										
	2400 300801	Kapitaltransfers von Bund, Bundesfonds u. -kammern				0	0	75 087,00	2HL	
	2400 300901	Kapitaltransfers von Bund, KIP-Förderung				0	0	134 908,30	GG3	
	2400 301001	Kapitaltransfers von Ländern, Landesfonds u. -kammern				496 000	904 000	300 000,00	2HL	
	2400 301701	Kapitaltransfers von Ländern, Landesfonds u. -kammern				0	0	68 137,00	2HL	
	2400 301901	Kapitaltransfers von Ländern - KIP-Förderung				0	1 380 000	0,00	GG3	
	2400 801000	Veräußerungen von Grundstücken und Grundstückseinrichtungen				100	100	0,00	M1KH	
SU 33		Summe Einzahlungen investive Gebarung				496 100	2 284 100	578 132,30		
	2400 006000	Sonstige Grundstückseinrichtungen [15]				16 500	15 700	15 553,30	M1KH	
	2400 006780	Sonstige Grundstückseinrichtungen - KG St- Magdalen				0	10 000	0,00	2HL	
	2400 010070	Gebäude und Bauten - KG Tratten - VE 575				0	0	6 958,25	2HL	
	2400 010730	Gebäude und Bauten - KG Lind				0	0	-7 426,30	2HL	
	2400 010760	Gebäude und Bauten - KG Völkendorf				0	0	133 479,44	2HL	
	2400 010770	Gebäude und Bauten - KG Tratten				0	0	61 623,78	2HL	
	2400 010780	Gebäude und Bauten - KG St. Magdalen				0	0	4 606,45	2HL	
	2400 010810	Gebäude und Bauten - KG Maria Gail				0	0	60 794,40	2HL	
	2400 010820	Gebäude und Bauten - KG St.Leonhard				0	0	9 045,60	2HL	
	2400 010830	Gebäude und Bauten - KG Landskron -VE 635				0	85 000	36 770,80	2HL	
	2400 010840	Gebäude und Bauten - KG Perau				0	19 500	6 595,75	2HL	
	2400 020000	Maschinen und maschinelle Anlagen				0	15 000	10 000,00	M1KH	
	2400 042000	Amts-, Betriebs- und Geschäftsausstattung [16]				18 400	39 600	12 851,49	M1KH	
	2400 042850	Amts-, Betriebs- und Geschäftsausstattung - KG TPV [17]				1 000	1 000	28 238,40	2HL	533
	2400 042860	Amts-, Betriebs- und Geschäftsausstattung - KG Am Stadtpark				5 800	79 400	0,00	2HL	593
	2400 042990	Amts-, Betriebs- und Geschäftsausstattung				20 000	20 000	28 341,02	M1KH	

Ansatz 2400		Kindergärten	Voranschlag 2026	Voranschlag 2025	Ergebnis 2024	Voranschlag 2026	Voranschlag 2025	Ergebnis 2024	BWST	S/D
Konto			Ergebnisvoranschlag			Finanzierungsvoranschlag				
	2400 050730	Sonderanlagen - KG Lind				0	0	5 359,19	2HL	
	2400 050820	Sonderanlagen - KG St. Leonhard				0	0	23 291,69	2HL	
	2400 050850	Sonderanlagen - KG TPV				1 000	1 000	0,00	2HL	533
	2400 060850	Im Bau befindliche Grundstückseinrichtungen - KG TPV				1 000	1 000	74 871,86	2HL	533
	2400 060860	Im Bau befindliche Grundstückseinrichtungen - KG Am Stadtpark				0	133 500	0,00	2HL	
	2400 061850	Im Bau befindliche Gebäude und Bauten - KG TPV				102 000	1 005 600	4 101 297,20	2HL	533
	2400 061860	Im Bau befindliche Gebäude und Bauten - KG Am Stadtpark				153 700	2 639 000	651 365,99	2HL	593
	2400 062860	Im Bau befindliche technische Anlagen/Fahrzeuge/Maschinen - KG Am Stadtpark				0	111 100	0,00	2HL	
	2400 063860	Im Bau befindliche Anlagen (Amtsausstattung) - KG Am Stadtpark				0	28 400	0,00	2HL	
SU 34		Summe Auszahlungen investive Gebarung				319 400	4 204 800	5 263 618,31		
SA 2		Saldo (2) Geldfluss aus der investiven Gebarung (33 - 34)				176 700	-1 920 700	-4 685 486,01		
SA 3		Saldo (3) Nettofinanzierungssaldo (SA 1 + SA 2)				-14 575 900	-15 039 000	-12 870 719,24		
Finanzierungstätigkeit										
	2400 346100	Investitionsdarlehen von Finanzunternehmen				54 900	2 262 700	301 174,40	GG3D	
SU 35		Summe Einzahlungen aus der Finanzierungstätigkeit				54 900	2 262 700	301 174,40		
	2400 346100	Investitionsdarlehen (Tilgung) - Finanzunternehmen				128 200	141 500	135 079,11	GG3D	9943
SU 36		Summe Auszahlungen aus der Finanzierungstätigkeit				128 200	141 500	135 079,11		
SA 4		Saldo (4) Geldfluss aus der Finanzierungstätigkeit (35 - 36)				-73 300	2 121 200	166 095,29		
SA 5		Saldo (5) Geldfluss aus der voranschlagswirksamen Gebarung (SA 3 + SA 4)				-14 649 200	-12 917 800	-12 704 623,95		
Erläuterungen:										
2400	808000	[1] Werkbeiträge								
2400	810000	[2] Kindergartenbeiträge								
2400	810010	[3] Leistungserlöse Küche								
2400	816100	[4] Verpflegskostenbeitrag								
2400	816550	[5] Kostenersätze vom AMS für Altersteilzeit								
2400	861011	[6] Landesförderung für sonderpädagogische Maßnahmen								
2400	861021	[7] Land Kärnten - Beitrag für KG-pflichtige Kinder								
2400	861041	[8] Land Kärnten - Förderung Gratiskindergarten (Elternbeitragsersatz)								
2400	861511	[9] Land Kärnten - Personalkostenbeitrag für Kindergärten								
2400	861551	[10] Land Kärnten - Personal-Refundierung - Sprachförderung								
2400	711000	[11] Müll, Kanal, Wasser								
2400	724100	[12] Tagungen und Messen, Dienstreisen								
2400	728000	[13] GIS Gebühren, Wäschereinigung, TÜV Überprüfungen Turn- und Außenspielgeräte, Supervision, Diagnostik, Schädlingsbekämpfung, Entsorgung, Kanalreinigung, Konsumationen Veranstaltungen, Rauchfangkehrer, etc.								
2400	751901	[14] Beitrag an Land Kärnten für Kindertagesstätten								
2400	006000	[15] Außenspielgeräte inkl. Fallschutz								
2400	042000	[16] Amts-, Betriebs- und Geschäftsausstattung								
2400	042850	[17] KG tpv - Neubau - für 4 KG-Gruppen								

Ansatz 2401		MINI EDUCATIONAL LAB	Voranschlag 2026	Voranschlag 2025	Ergebnis 2024	Voranschlag 2026	Voranschlag 2025	Ergebnis 2024	BWST	S/D		
Konto			Ergebnisvoranschlag			Finanzierungsvoranschlag						
Operative Gebarung												
	2401	810610	Erträge aus Leistungen - Strom	100	0	47,99	100	0	47,99	3BE		
	2401	811000	Miet- und Pächtertrag	500	3 000	0,00	500	3 000	0,00	M1KH		
	2401	813000	Erträge aus der Auflösung von Investitionszuschüssen (Kapitaltransfers)	13 400	0	6 680,00				3BE		
	2401	829000	Sonstige Erträge	100	1 000	0,00	100	1 000	0,00	M1KH		
	2401	829380	Sonstige Erträge - Schadensfall - 2401.61x380	300	300	0,00	300	300	0,00	M1KH		
	2401	861551	Transfers von Ländern - Personalkosten	175 000	166 500	70 133,94	175 000	166 500	11 714,90	M1HRB		
	2401	863251	Transfers von sonstigen Trägern öffentlichen Rechts	0	100	0,00	0	100	0,00	2HL		
SU 21 / SU 31		Summe Erträge / Einzahlungen operative Gebarung		189 400	170 900	76 861,93	176 000	170 900	11 762,89			
	2401	400000	Geringwertige Wirtschaftsgüter (GWG)	10 000	10 800	24 332,51	10 000	10 800	24 332,51	M1KH	388	
	2401	413400	Handelswaren zur unentgeltlichen Weitergabe	700	1 400	0,00	700	1 400	0,00	M1KH	388	
	2401	430000	Lebensmittel	300	1 000	0,00	300	1 000	0,00	M1KH		
	2401	454000	Reinigungsmittel	300	600	4,16	300	600	4,16	M1KH		
	2401	455000	Chemische und sonstige artverwandte Mittel	100	100	0,00	100	100	0,00	M1KH		
	2401	455029	Chemische und sonstige artverwandte Mittel - intern - Wirtschaftshof	100	100	0,00	100	100	0,00	M1KH	389	
	2401	456000	Schreib-, Zeichen- und sonstige Büromittel	100	100	67,07	100	100	67,07	M1KH		
	2401	457000	Druckwerke	1 000	1 500	76,44	1 000	1 500	76,44	M1KH	388	
	2401	458000	Mittel zur ärztlichen Betreuung und Gesundheitsvorsorge	100	100	0,00	100	100	0,00	M1KH		
	2401	459000	Sonstige Verbrauchsgüter	3 000	5 000	1 847,87	3 000	5 000	1 847,87	M1KH	388	
	2401	510000	Geldbezüge, Vertragsbedienstete AV	133 400	128 900	53 758,34	133 400	128 900	53 758,34	M1HRL	9940	
	2401	563000	Sonstige Aufwandsentschädigungen	1 500	1 500	865,48	1 500	1 500	865,48	M1HRL	9940	
	2401	569000	Sonstige Nebengebühren	300	0	54,70	300	0	54,70	M1HRL	9940	
	2401	580000	DGB zum Ausgleichsfonds für Familienbeihilfen	5 000	4 800	2 024,58	5 000	4 800	2 024,58	M1HRL	9940	
	2401	581000	Dienstgeberbeiträge zur Alterssicherung	16 900	16 300	6 867,17	16 900	16 300	6 867,17	M1HRL	9940	
	2401	581010	Dienstgeberbeiträge zur Alterssicherung - Betriebspension	2 900	2 600	1 260,66	2 900	2 600	1 260,66	M1HRL	9940	
	2401	582000	Sonstige DGB zur sozialen Sicherheit	12 900	12 400	5 281,11	12 900	12 400	5 281,11	M1HRL	9940	
	2401	591000	Dotierung von Rückstellungen für Abfertigungen	300	0	8 825,86				3BE	9944	
	2401	592000	Dotierung von Rückstellungen für Jubiläumszuwendungen	1 600	800	33 837,98				3BE	9944	
	2401	593000	Dotierung von Rückstellungen für nicht konsumierte Urlaube	4 500	0	4 054,93				3BE	9944	
	2401	593100	Dotierung von Rückstellungen f ür nicht konsumierte Gleitzeit	300	0	254,23				3BE	9944	
	2401	600100	Energiebezüge - Strom	0	0	737,18	0	0	737,18	3BE	9965	
	2401	600300	Energiebezüge - Wärme	0	0	170,80	0	0	313,89	3BE	9979	
	2401	613000	Instandhaltung von sonstigen Grundstückseinrichtungen	100	100	0,00	100	100	0,00	2HL		
	2401	613210	Instandhaltung von sonstigen Grundstückseinrichtungen	1 000	1 000	0,00	1 000	1 000	0,00	M1KH		
	2401	613380	Instandhaltung von sonstigen Grundstückseinrichtungen - Schadensfall - 2401.829380	100	100	0,00	100	100	0,00	M1KH	390	
	2401	614000	Instandhaltung von Gebäuden und Bauten	500	500	0,00	500	500	0,00	2HL		
	2401	614210	Instandh.von Gebäuden - 4KH	200	200	0,00	200	200	0,00	M1KH		
	2401	614220	Instandhaltung von Gebäuden und Bauten - Wartungen	600	500	0,00	600	500	0,00	2HL	9963	

Ansatz 2401		MINI EDUCATIONAL LAB	Voranschlag 2026	Voranschlag 2025	Ergebnis 2024	Voranschlag 2026	Voranschlag 2025	Ergebnis 2024	BWST	S/D
Konto			Ergebnisvoranschlag			Finanzierungsvoranschlag				
	2401 614380	Instandhaltung von Gebäuden und Bauten - Schadensfall - 2401.829380	100	100	0,00	100	100	0,00	M1KH	390
	2401 618000	Instandhaltung von sonstigen Anlagen	500	500	0,00	500	500	0,00	M1KH	
	2401 618380	Instandhaltung von sonstigen Anlagen - Schadensfall - 2401.829380	100	100	0,00	100	100	0,00	M1KH	390
	2401 621000	Sonstige Transporte	1 000	1 000	128,00	1 000	1 000	128,00	M1KH	388
	2401 621009	Sonstige Transporte - intern - Wirtschaftshof	500	500	0,00	500	500	0,00	M1KH	389
	2401 631700	Telekommunikationsdienste - M2IT	100	100	864,25	100	100	864,25	M2IT	9947
	2401 680200	Planmäßige Abschreibung - Grundstückseinrichtungen u. Infrastruktur	400	0	220,89				3BE	9969
	2401 680300	Planmäßige Abschreibung - Gebäude und Bauten	12 800	0	6 423,44				3BE	9969
	2401 680700	Planmäßige Abschreibung - Amts-, Betriebs- und Geschäftsausstattung	3 000	200	1 529,59				3BE	9969
	2401 700000	Miet- und Pachtaufwand	100	100	226,40	100	100	226,40	M1KH	
	2401 710000	Öffentliche Abgaben, ohne Gebühren gem. FAG	200	200	0,00	200	200	0,00	M1KH	
	2401 711000	Gebühren f.d.Ben.v.Gemeindeeinr. u. -anlagen gem. FAG	3 600	3 600	0,00	3 600	3 600	0,00	M1KH	
	2401 723000	Amtspauschalien und Repräsentationsaufwendungen	600	600	101,96	600	600	58,56	M1KH	
	2401 724100	Reisegebühren (einschl. Km-Geld)	2 000	2 000	885,48	2 000	2 000	885,48	M1KH	
	2401 728000	Entgelte für sonstige Leistungen	8 700	11 700	783,42	8 700	11 700	783,42	M1KH	388
	2401 728009	Entgelte für sonstige Leistungen - intern - Wirtschaftshof	1 000	1 500	0,00	1 000	1 500	0,00	M1KH	389
	2401 728039	Entgelte für sonstige Leistungen - intern - Stadtgrün	500	500	0,00	500	500	0,00	M1KH	389
	2401 728219	Entgelte für sonstige Leistungen - intern - Druckerei	1 200	100	0,00	1 200	100	0,00	M2IT	9955
	2401 728220	Entgelte für sonstige Leistungen - Überprüfungen	800	600	0,00	800	600	0,00	2HL	9963
	2401 728509	Entgelte für sonstige Leistungen - intern - EDV	100	25 200	54 474,94	100	25 200	54 474,94	M2IT	9955
	2401 728709	Entgelte für sonstige Leistungen - intern - Telefonanlage	100	100	1 344,00	100	100	1 344,00	M2IT	9957
	2401 728850	Entgelte für sonstige Leistungen	0	5 000	0,00	0	5 000	0,00	2HL	
SU 22 / SU 32		Summe Aufwendungen / Auszahlungen operative Gebarung	235 200	244 100	211 325,34	212 300	243 100	156 278,11		
SA 0 / SA 1		(0) Nettoergebnis (21 - 22) / Saldo (1) Geldfluss aus der operativen Gebarung (31 - 32)	-45 800	-73 200	-134 463,41	-36 300	-72 200	-144 515,22		
SA01		Saldo (01) Haushaltsrücklagen (230 - 240)	0	0	0,00					
SA 00		Nettoergebnis nach Zuweisung und Entnahmen von Haushaltsrücklagen (SA 0 +/- SU 23)	-45 800	-73 200	-134 463,41					
Investive Gebarung										
	2401 303251	Kapitaltransfers von sonstigen Trägern des öffentlichen Rechts				0	0	668 000,00	2HL	
SU 33		Summe Einzahlungen investive Gebarung				0	0	668 000,00		
	2401 042000	Amts-, Betriebs- und Geschäftsausstattung				0	3 000	3 604,00	M1KH	
	2401 042850	Amts-, Betriebs- und Geschäftsausstattung - Mini Educational Lab				0	1 000	5 711,88	2HL	
	2401 050000	Sonderanlagen				0	1 000	0,00	2HL	
	2401 060850	Im Bau befindliche Grundstückseinrichtungen				0	1 000	13 914,60	2HL	
	2401 061850	Im Bau befindliche Gebäude und Bauten				0	1 100	647 256,11	2HL	
SU 34		Summe Auszahlungen investive Gebarung				0	7 100	670 486,59		
SA 2		Saldo (2) Geldfluss aus der investiven Gebarung (33 - 34)				0	-7 100	-2 486,59		

Ansatz 2401	MINI EDUCATIONAL LAB	Voranschlag 2026	Voranschlag 2025	Ergebnis 2024	Voranschlag 2026	Voranschlag 2025	Ergebnis 2024	BWST	S/D
Konto		Ergebnisvoranschlag			Finanzierungsvoranschlag				
SA 3	Saldo (3) Nettofinanzierungssaldo (SA 1 + SA 2)				-36 300	-79 300	-147 001,81		
Finanzierungstätigkeit									
2401 346100	Investitionsdarlehen von Finanzunternehmen				0	7 100	3 604,00	GG3D	
SU 35	Summe Einzahlungen aus der Finanzierungstätigkeit				0	7 100	3 604,00		
SU 36	Summe Auszahlungen aus der Finanzierungstätigkeit				0	0	0,00		
SA 4	Saldo (4) Geldfluss aus der Finanzierungstätigkeit (35 - 36)				0	7 100	3 604,00		
SA 5	Saldo (5) Geldfluss aus der voranschlagswirksamen Gebarung (SA 3 + SA 4)				-36 300	-72 200	-143 397,81		

Ansatz 2402		BETRIEBSTAGESELTERN ESF	Voranschlag 2026	Voranschlag 2025	Ergebnis 2024	Voranschlag 2026	Voranschlag 2025	Ergebnis 2024	BWST	S/D
Konto			Ergebnisvoranschlag			Finanzierungsvoranschlag				
Operative Gebarung										
	2402	808000	Veräußerungen von Waren	400	400	0,00	400	400	0,00	M1KH
	2402	810010	Erträge aus Leistungen - Küche	7 100	4 800	0,00	7 100	4 800	0,00	M1KH
	2402	817400	Erträge aus der Auflösung von sonstigen Rückstellungen - Abfertigungen	200	0	0,00				3BE
	2402	861001	Transfers von Ländern, Landesfonds u. -kammern	0	88 100	56 023,60	0	88 100	70 757,92	M1KH
	2402	861011	Transfers von Ländern, Landesfonds u. -kammern - U10	40 000	0	0,00	40 000	0	0,00	M1KH
	2402	861511	Transfers von Ländern - Personal	51 900	0	0,00	51 900	0	0,00	M1KH
	2402	888001	Transfers von der Europäischen Union	63 000	55 000	66 167,04	63 000	55 000	66 167,04	M1KH
SU 21 / SU 31		Summe Erträge / Einzahlungen operative Gebarung		162 600	148 300	122 190,64	162 400	148 300	136 924,96	
	2402	400000	Geringwertige Wirtschaftsgüter (GWG)	2 100	2 000	10 608,10	2 100	2 000	10 560,57	M1KH 392
	2402	413000	Handelswaren	400	400	236,52	400	400	236,52	M1KH 392
	2402	413400	Handelswaren zur unentgeltlichen Weitergabe	100	100	41,25	100	100	41,25	M1KH 392
	2402	454000	Reinigungsmittel	400	300	646,62	400	300	572,66	M1KH 392
	2402	455000	Chemische und sonstige artverwandte Mittel	100	100	88,98	100	100	88,98	M1KH 392
	2402	456000	Schreib-, Zeichen- und sonstige Büromittel	0	0	1,91	0	0	1,91	M1KH
	2402	457000	Druckwerke	100	100	22,09	100	100	22,09	M1KH 392
	2402	458000	Mittel zur ärztlichen Betreuung und Gesundheitsvorsorge	100	100	0,00	100	100	0,00	M1KH 392
	2402	459000	Sonstige Verbrauchsgüter	400	300	484,50	400	300	484,50	M1KH 392
	2402	500000	Geldbezüge, Beamte AV	1 400	1 300	1 251,47	1 400	1 300	1 258,97	M1HRL 9940
	2402	510000	Geldbezüge, Vertragsbedienstete AV	10 500	16 500	12 045,00	10 500	16 500	12 045,00	M1HRL 9940
	2402	511000	Geldbezüge, Vertragsbedienstete HV	122 800	115 200	85 015,96	122 800	115 200	85 015,96	M1HRL 9940
	2402	563000	Sonstige Aufwandsentschädigungen	200	200	210,06	200	200	210,20	M1HRL 9940
	2402	565000	Mehrleistungsvergütungen	500	0	68,53	500	0	68,53	M1HRL 9940
	2402	569000	Sonstige Nebengebühren	100	100	69,56	100	100	69,56	M1HRL 9940
	2402	580000	DGB zum Ausgleichsfonds für Familienbeihilfen	4 900	4 800	3 585,87	4 900	4 800	3 582,77	M1HRL 9940
	2402	581000	Dienstgeberbeiträge zur Alterssicherung	16 800	16 500	12 200,20	16 800	16 500	12 200,20	M1HRL 9940
	2402	581010	Dienstgeberbeiträge zur Alterssicherung - Betriebspension	300	800	1 120,15	300	800	1 120,15	M1HRL 9940
	2402	582000	Sonstige DGB zur sozialen Sicherheit	13 100	12 900	9 514,29	13 100	12 900	9 514,60	M1HRL 9940

Ansatz 2402		BETRIEBSTAGESELTERN ESF	Voranschlag 2026	Voranschlag 2025	Ergebnis 2024	Voranschlag 2026	Voranschlag 2025	Ergebnis 2024	BWST	S/D	
Konto			Ergebnisvoranschlag			Finanzierungsvoranschlag					
	2402 591000	Dotierung von Rückstellungen für Abfertigungen	0	100	2 121,02				3BE	9944	
	2402 592000	Dotierung von Rückstellungen für Jubiläumszuwendungen	1 000	1 000	15 790,40				3BE	9944	
	2402 593000	Dotierung von Rückstellungen für nicht konsumierte Urlaube	300	0	309,32				3BE	9944	
	2402 593100	Dotierung von Rückstellungen f ür nicht konsumierte Gleitzeit	300	0	304,38				3BE	9944	
	2402 600100	Energiebezüge - Strom	3 000	1 300	0,00	3 000	1 300	0,00	3BE	9965	
	2402 600300	Energiebezüge - Wärme	5 000	5 000	3 240,25	5 000	5 000	4 020,33	3BE	9979	
	2402 613000	Instandhaltung von sonstigen Grundstückseinrichtungen	100	100	0,00	100	100	0,00	2HL		
	2402 614000	Instandhaltung von Gebäuden und Bauten	100	100	0,00	100	100	0,00	2HL		
	2402 614210	Instandh.von Gebäuden - 4KH	100	200	5,35	100	200	5,35	M1KH	392	
	2402 614220	Instandhaltung von Gebäuden und Bauten - Wartungen	100	100	0,00	100	100	0,00	2HL	9963	
	2402 618000	Instandhaltung von sonstigen Anlagen	100	200	29,17	100	200	29,17	M1KH	392	
	2402 621000	Sonstige Transporte	300	400	54,31	300	400	54,31	M1KH	392	
	2402 680700	Planmäßige Abschreibung - Amts-, Betriebs- und Geschäftsausstattung	1 400	600	854,71				3BE	9969	
	2402 700000	Miet- und Pachtaufwand	400	300	0,00	400	300	0,00	M1KH	392	
	2402 724100	Reisegebühren (einschl. Km-Geld)	500	400	18,08	500	400	18,08	M1KH	392	
	2402 728000	Entgelte für sonstige Leistungen	600	500	212,73	600	500	179,13	M1KH	392	
	2402 728220	Entgelte für sonstige Leistungen - Überprüfungen	100	100	0,00	100	100	0,00	2HL	9963	
	2402 728919	Entgelte für sonstige Leistungen - intern - 2.2400.810009	2 600	1 900	1 625,80	2 600	1 900	0,00	M1KH		
SU 22 / SU 32		Summe Aufwendungen / Auszahlungen operative Gebarung	190 300	184 000	161 776,58	187 300	182 300	141 400,79			
SA 0 / SA 1		(0) Nettoergebnis (21 - 22) / Saldo (1) Geldfluss aus der operativen Gebarung (31 - 32)	-27 700	-35 700	-39 585,94	-24 900	-34 000	-4 475,83			
	2402 895102	Rücklage (Kap.R.) - Kapitalrücklage	0	13 500	0,00				GG3K		
SA01		Saldo (01) Haushaltsrücklagen (230 - 240)	0	13 500	0,00						
SA 00		Nettoergebnis nach Zuweisung und Entnahmen von Haushaltsrücklagen (SA 0 +/- SU 23)	-27 700	-22 200	-39 585,94						
Investive Gebarung											
SU 33		Summe Einzahlungen investive Gebarung				0	0	0,00			
	2402 042000	Amts-, Betriebs- und Geschäftsausstattung				0	3 000	8 894,85	M1KH		
SU 34		Summe Auszahlungen investive Gebarung				0	3 000	8 894,85			
SA 2		Saldo (2) Geldfluss aus der investiven Gebarung (33 - 34)				0	-3 000	-8 894,85			
SA 3		Saldo (3) Nettofinanzierungssaldo (SA 1 + SA 2)				-24 900	-37 000	-13 370,68			
Finanzierungstätigkeit											
	2402 346100	Investitionsdarlehen von Finanzunternehmen				0	0	8 894,85	GG3D		
SU 35		Summe Einzahlungen aus der Finanzierungstätigkeit				0	0	8 894,85			
SU 36		Summe Auszahlungen aus der Finanzierungstätigkeit				0	0	0,00			
SA 4		Saldo (4) Geldfluss aus der Finanzierungstätigkeit (35 - 36)				0	0	8 894,85			
SA 5		Saldo (5) Geldfluss aus der voranschlagswirksamen Gebarung (SA 3 + SA 4)				-24 900	-37 000	-4 475,83			

Ansatz 2403	TPV ERWEITERUNG ÖFFNUNGSZEITEN ESF	Voranschlag 2026	Voranschlag 2025	Ergebnis 2024	Voranschlag 2026	Voranschlag 2025	Ergebnis 2024	BWST	S/D
Konto		Ergebnisvoranschlag			Finanzierungsvoranschlag				
Operative Gebarung									
SU 21 / SU 31	Summe Erträge / Einzahlungen operative Gebarung	0	0	0,00	0	0	0,00		
2403 600100	Energiebezüge - Strom	0	500	0,00	0	500	0,00	3BE	9965
2403 600300	Energiebezüge - Wärme	500	500	0,00	500	500	0,00	3BE	9979
2403 613000	Instandhaltung von sonstigen Grundstückseinrichtungen	0	500	0,00	0	500	0,00	2HL	
2403 614000	Instandhaltung von Gebäuden und Bauten	0	500	0,00	0	500	0,00	2HL	
2403 614220	Instandhaltung von Gebäuden und Bauten - Wartungen	0	500	0,00	0	500	0,00	2HL	9963
2403 728220	Entgelte für sonstige Leistungen - Überprüfungen	0	500	0,00	0	500	0,00	2HL	9963
SU 22 / SU 32	Summe Aufwendungen / Auszahlungen operative Gebarung	500	3 000	0,00	500	3 000	0,00		
SA 0 / SA 1	(0) Nettoergebnis (21 - 22) / Saldo (1) Geldfluss aus der operativen Gebarung (31 - 32)	-500	-3 000	0,00	-500	-3 000	0,00		
SA01	Saldo (01) Haushaltsrücklagen (230 - 240)	0	0	0,00					
SA 00	Nettoergebnis nach Zuweisung und Entnahmen von Haushaltsrücklagen (SA 0 +/- SU 23)	-500	-3 000	0,00					
Investive Gebarung									
SU 33	Summe Einzahlungen investive Gebarung				0	0	0,00		
SU 34	Summe Auszahlungen investive Gebarung				0	0	0,00		
SA 2	Saldo (2) Geldfluss aus der investiven Gebarung (33 - 34)				0	0	0,00		
SA 3	Saldo (3) Nettofinanzierungssaldo (SA 1 + SA 2)				-500	-3 000	0,00		
Finanzierungstätigkeit									
SU 35	Summe Einzahlungen aus der Finanzierungstätigkeit				0	0	0,00		
SU 36	Summe Auszahlungen aus der Finanzierungstätigkeit				0	0	0,00		
SA 4	Saldo (4) Geldfluss aus der Finanzierungstätigkeit (35 - 36)				0	0	0,00		
SA 5	Saldo (5) Geldfluss aus der voranschlagswirksamen Gebarung (SA 3 + SA 4)				-500	-3 000	0,00		
UA 249	Sonstige Einrichtungen und Maßnahmen	Voranschlag 2026	Voranschlag 2025	Ergebnis 2024	Voranschlag 2026	Voranschlag 2025	Ergebnis 2024	BWST	S/D
		Ergebnisvoranschlag			Finanzierungsvoranschlag				
SA 0 / SA 1	(0) Nettoergebnis (21 - 22) / Saldo (1) Geldfluss aus der operativen Gebarung (31 - 32)	-4 346 000	-4 254 100	-2 721 600,00	-4 346 000	-4 254 100	-2 730 400,00		
SA 00	Nettoergebnis nach Zuweisung und Entnahmen von Haushaltsrücklagen (SA 0 +/- SU 23)	-4 346 000	-4 254 100	-2 721 600,00					
SA 2	Saldo (2) Geldfluss aus der investiven Gebarung (33 - 34)				0	0	0,00		
SA 3	Saldo (3) Nettofinanzierungssaldo (SA 1 + SA 2)				-4 346 000	-4 254 100	-2 730 400,00		
SA 4	Saldo (4) Geldfluss aus der Finanzierungstätigkeit (35 - 36)				0	0	0,00		
SA 5	Saldo (5) Geldfluss aus der voranschlagswirksamen Gebarung (SA 3 + SA 4)				-4 346 000	-4 254 100	-2 730 400,00		

Ansatz 2490	Sonstige Einrichtungen und Maßnahmen	Voranschlag 2026	Voranschlag 2025	Ergebnis 2024	Voranschlag 2026	Voranschlag 2025	Ergebnis 2024	BWST	S/D	
Konto		Ergebnisvoranschlag			Finanzierungsvoranschlag					
Operative Gebarung										
SU 21 / SU 31	Summe Erträge / Einzahlungen operative Gebarung	0	0	0,00	0	0	0,00			
2490 755000	Transfers an Unternehmen (ohne Finanzunternehmen) und andere [1]	2 346 600	2 287 500	1 495 200,00	2 346 600	2 287 500	1 495 200,00	M1KH	259	
2490 757000	Transfers an private Organisationen ohne Erwerbszweck [2]	1 999 400	1 966 600	1 226 400,00	1 999 400	1 966 600	1 235 200,00	M1KH	259	
SU 22 / SU 32	Summe Aufwendungen / Auszahlungen operative Gebarung	4 346 000	4 254 100	2 721 600,00	4 346 000	4 254 100	2 730 400,00			
SA 0 / SA 1	(0) Nettoergebnis (21 - 22) / Saldo (1) Geldfluss aus der operativen Gebarung (31 - 32)	-4 346 000	-4 254 100	-2 721 600,00	-4 346 000	-4 254 100	-2 730 400,00			
SA01	Saldo (01) Haushaltsrücklagen (230 - 240)	0	0	0,00						
SA 00	Nettoergebnis nach Zuweisung und Entnahmen von Haushaltsrücklagen (SA 0 +/- SU 23)	-4 346 000	-4 254 100	-2 721 600,00						
Investive Gebarung										
SU 33	Summe Einzahlungen investive Gebarung				0	0	0,00			
SU 34	Summe Auszahlungen investive Gebarung				0	0	0,00			
SA 2	Saldo (2) Geldfluss aus der investiven Gebarung (33 - 34)				0	0	0,00			
SA 3	Saldo (3) Nettofinanzierungssaldo (SA 1 + SA 2)				-4 346 000	-4 254 100	-2 730 400,00			
Finanzierungstätigkeit										
SU 35	Summe Einzahlungen aus der Finanzierungstätigkeit				0	0	0,00			
SU 36	Summe Auszahlungen aus der Finanzierungstätigkeit				0	0	0,00			
SA 4	Saldo (4) Geldfluss aus der Finanzierungstätigkeit (35 - 36)				0	0	0,00			
SA 5	Saldo (5) Geldfluss aus der voranschlagswirksamen Gebarung (SA 3 + SA 4)				-4 346 000	-4 254 100	-2 730 400,00			

Erläuterungen:

2490 755000 [1] Abgangsdeckung private KIGA/KITA

2490 757000 [2] Abgangsdeckung private KIGA/KITA

A 25	Außerschulische Jugenderziehung	Voranschlag 2026	Voranschlag 2025	Ergebnis 2024	Voranschlag 2026	Voranschlag 2025	Ergebnis 2024	BWST	S/D
		Ergebnisvoranschlag			Finanzierungsvoranschlag				
SA 0 / SA 1	(0) Nettoergebnis (21 - 22) / Saldo (1) Geldfluss aus der operativen Gebarung (31 - 32)	-2 149 100	-2 282 500	-1 860 150,00	-2 113 400	-2 193 800	-1 774 849,09		
SA 00	Nettoergebnis nach Zuweisung und Entnahmen von Haushaltsrücklagen (SA 0 +/- SU 23)	-2 149 100	-2 282 500	-1 860 150,00					
SA 2	Saldo (2) Geldfluss aus der investiven Gebarung (33 - 34)				-23 900	-27 300	-11 784,45		
SA 3	Saldo (3) Nettofinanzierungssaldo (SA 1 + SA 2)				-2 137 300	-2 221 100	-1 786 633,54		
SA 4	Saldo (4) Geldfluss aus der Finanzierungstätigkeit (35 - 36)				21 400	21 500	1 115,65		
SA 5	Saldo (5) Geldfluss aus der voranschlagswirksamen Gebarung (SA 3 + SA 4)				-2 115 900	-2 199 600	-1 785 517,89		

UA 250	Horte für Schülerinnen und Schüler	Voranschlag 2026	Voranschlag 2025	Ergebnis 2024	Voranschlag 2026	Voranschlag 2025	Ergebnis 2024	BWST	S/D
		Ergebnisvoranschlag			Finanzierungsvoranschlag				
SA 0 / SA 1	(0) Nettoergebnis (21 - 22) / Saldo (1) Geldfluss aus der operativen Gebarung (31 - 32)	-1 313 800	-1 548 600	-1 151 998,76	-1 293 400	-1 482 600	-1 090 794,36		
SA 00	Nettoergebnis nach Zuweisung und Entnahmen von Haushaltsrücklagen (SA 0 +/- SU 23)	-1 313 800	-1 548 600	-1 151 998,76					
SA 2	Saldo (2) Geldfluss aus der investiven Gebarung (33 - 34)				-20 200	-20 300	-10 401,46		
SA 3	Saldo (3) Nettofinanzierungssaldo (SA 1 + SA 2)				-1 313 600	-1 502 900	-1 101 195,82		
SA 4	Saldo (4) Geldfluss aus der Finanzierungstätigkeit (35 - 36)				19 900	20 000	-267,34		
SA 5	Saldo (5) Geldfluss aus der voranschlagswirksamen Gebarung (SA 3 + SA 4)				-1 293 700	-1 482 900	-1 101 463,16		

Ansatz 2500		Horte für Schülerinnen und Schüler		Voranschlag 2026	Voranschlag 2025	Ergebnis 2024	Voranschlag 2026	Voranschlag 2025	Ergebnis 2024	BWST	S/D		
Konto				Ergebnisvoranschlag			Finanzierungsvoranschlag						
Operative Gebarung													
	2500	808000	Veräußerungen von Waren [1]	6 200	9 500	8 571,28	6 200	9 500	8 471,29	M1KH			
	2500	809000	Gegenwerte von Sachbezugsleistungen	100	100	8,76	100	100	8,76	M1HRB			
	2500	810000	Erträge aus Leistungen [2]	339 700	409 200	394 782,98	339 700	409 200	394 037,40	M1KH			
	2500	810010	Erträge aus Leistungen - Küche [3]	133 100	183 300	170 182,39	133 100	183 300	168 299,21	M1KH			
	2500	816010	Kostenbeiträge (-Ersätze) für sonstige Leistungen	0	0	0,00	0	0	7,40	M1KH			
	2500	816100	Kostenbeiträge (-Ersätze) für sonstige Leistungen [4]	3 900	4 300	4 149,13	3 900	4 300	4 149,13	M1HRB			
	2500	817200	Erträge aus der Auflösung von sonstigen Rückstellungen - nicht konsumierte Urlaube	5 800	0	5 289,73				3BE			
	2500	817210	Erträge aus der Auflösung von sonstigen Rückstellungen - nicht konsumierte Gleitzeit	4 700	0	4 282,27				3BE			
	2500	819000	Übrige nicht finanzierungswirk same Erträge	0	0	299,52				3BE			
	2500	829380	Sonstige Erträge - Schadensfall - 2500.61x380	400	400	0,00	400	400	0,00	M1KH			
	2500	861511	Transfers von Ländern - Personal [5]	322 300	397 000	397 035,36	322 300	397 000	397 035,36	M1KH			
SU 21 / SU 31		Summe Erträge / Einzahlungen operative Gebarung		816 200	1 003 800	984 601,42	805 700	1 003 800	972 008,55				
	2500	400000	Geringwertige Wirtschaftsgüter (GWG)	6 600	9 000	6 024,83	6 600	9 000	3 865,14	M1KH			
	2500	413000	Handelswaren	6 200	8 600	6 663,23	6 200	8 600	6 620,34	M1KH	109		
	2500	413400	Handelswaren zur unentgeltlichen Weitergabe	1 700	2 100	1 315,95	1 700	2 100	1 315,95	M1KH	109		
	2500	453000	Schmier- und Schleifmittel	100	100	2,20	100	100	2,20	M1KH	109		
	2500	454000	Reinigungsmittel	2 800	3 800	4 301,12	2 800	3 800	4 153,20	M1KH	109		
	2500	455000	Chemische und sonstige artverwandte Mittel	1 100	1 500	1 067,51	1 100	1 500	941,67	M1KH	109		
	2500	455029	Chemische und sonstige artverwandte Mittel - intern - Wirtschaftshof	100	100	93,32	100	100	0,00	M1KH			
	2500	456000	Schreib-, Zeichen- und sonstige Büromittel	100	100	146,93	100	100	146,93	M1KH	109		
	2500	456009	Schreib-, Zeichen- und sonstige Büromittel - intern - Zentraler Service	100	100	0,00	100	100	0,00	M3R	9958		
	2500	457000	Druckwerke	1 400	1 800	775,21	1 400	1 800	775,21	M1KH	109		

Ansatz 2500			Horte für Schülerinnen und Schüler	Voranschlag 2026	Voranschlag 2025	Ergebnis 2024	Voranschlag 2026	Voranschlag 2025	Ergebnis 2024	BWST	S/D
Konto				Ergebnisvoranschlag			Finanzierungsvoranschlag				
	2500	458000	Mittel zur ärztlichen Betreuung und Gesundheitsvorsorge	600	800	120,34	600	800	120,34	M1KH	109
	2500	459000	Sonstige Verbrauchsgüter	5 500	5 800	4 727,17	5 500	5 800	4 365,71	M1KH	109
	2500	459009	Sonstige Verbrauchsgüter - intern - Zentraler Service	100	100	0,00	100	100	0,00	M3R	9958
	2500	500000	Geldbezüge, Beamte AV	9 500	29 200	27 528,90	9 500	29 200	27 693,63	M1HRL	9940
	2500	501000	Geldbezüge, Beamte HV	1 900	1 800	1 706,33	1 900	1 800	1 533,86	M1HRL	9940
	2500	510000	Geldbezüge, Vertragsbedienstete AV	1 262 200	1 529 200	1 284 888,67	1 262 200	1 529 200	1 284 888,67	M1HRL	9940
	2500	511000	Geldbezüge, Vertragsbedienstete HV	203 700	225 600	170 407,17	203 700	225 600	170 407,17	M1HRL	9940
	2500	523000	Geldbezüge, Arbeiter nicht ganzjährig beschäftigt	0	0	1 220,77	0	0	1 220,77	M1HRL	9940
	2500	541000	Sachbezüge, Vertragsbedienstete HV	0	0	8,76	0	0	8,76	M1HRL	9940
	2500	563000	Sonstige Aufwandsentschädigungen	2 600	4 600	4 605,02	2 600	4 600	4 608,04	M1HRL	9940
	2500	565000	Mehrleistungsvergütungen	2 500	1 300	2 691,37	2 500	1 300	2 675,21	M1HRL	9940
	2500	566000	Zuwendungen aus Anlass von Dienstjubiläen	3 900	0	0,00	3 900	0	0,00	M1HRL	9940
	2500	569000	Sonstige Nebengebühren	2 900	3 100	3 080,04	2 900	3 100	3 066,61	M1HRL	9940
	2500	580000	DGB zum Ausgleichsfonds für Familienbeihilfen	50 700	61 200	51 772,86	50 700	61 200	51 697,39	M1HRL	9940
	2500	581000	Dienstgeberbeiträge zur Alterssicherung	185 400	221 000	183 677,88	185 400	221 000	183 677,88	M1HRL	9940
	2500	581010	Dienstgeberbeiträge zur Alterssicherung - Betriebspension	16 000	18 500	20 636,11	16 000	18 500	20 636,11	M1HRL	9940
	2500	582000	Sonstige DGB zur sozialen Sicherheit	138 000	165 300	137 251,54	138 000	165 300	137 248,55	M1HRL	9940
	2500	591000	Dotierung von Rückstellungen für Abfertigungen	4 200	10 300	40 452,44				3BE	9944
	2500	592000	Dotierung von Rückstellungen für Jubiläumszuwendungen	6 300	17 100	28 765,50				3BE	9944
	2500	593000	Dotierung von Rückstellungen für nicht konsumierte Urlaube	0	7 900	0,00				3BE	9944
	2500	593100	Dotierung von Rückstellungen f ür nicht konsumierte Gleitzeit	0	11 800	0,00				3BE	9944
	2500	600100	Energiebezüge - Strom	18 000	18 000	17 580,95	18 000	18 000	17 580,96	3BE	9965
	2500	600200	Energiebezüge - Gas	200	100	0,00	200	100	0,00	M1KH	
	2500	600300	Energiebezüge - Wärme	32 000	32 000	13 834,73	32 000	32 000	29 534,84	3BE	9979
	2500	613000	Instandhaltung von sonstigen Grundstückseinrichtungen	100	100	0,00	100	100	0,00	2HL	189
	2500	613210	Instandhaltung von sonstigen Grundstückseinrichtungen	5 200	6 100	3 456,11	5 200	6 100	3 456,11	M1KH	109
	2500	613380	Instandhaltung von sonstigen Grundstückseinrichtungen - Schadensfall - 2500.829380	100	100	0,00	100	100	0,00	M1KH	386
	2500	614000	Instandhaltung von Gebäuden und Bauten	1 000	2 100	0,00	1 000	2 100	0,00	2HL	189
	2500	614210	Instandh.von Gebäuden - 4KH	200	200	114,41	200	200	114,41	M1KH	
	2500	614380	Instandhaltung von Gebäuden und Bauten - Schadensfall - 2500.829380	200	200	0,00	200	200	0,00	M1KH	386
	2500	618000	Instandhaltung von sonstigen Anlagen	2 500	2 400	414,20	2 500	2 400	414,20	M1KH	109
	2500	618380	Instandhaltung von sonstigen Anlagen - Schadensfall - 2500.829380	100	100	0,00	100	100	0,00	M1KH	386
	2500	621009	Sonstige Transporte - intern - Wirtschaftshof	100	100	0,00	100	100	0,00	M1KH	219
	2500	630000	Postdienste	200	100	157,45	200	100	157,45	M2IT	9949
	2500	631700	Telekommunikationsdienste - M2IT	100	100	122,70	100	100	122,70	M2IT	9947
	2500	650000	Zinsen für Finanzschulden - in Euro	200	200	137,99	200	200	137,99	GG3D	9943
	2500	670000	Versicherungen	100	100	0,00	100	100	0,00	GG3V	9950
	2500	680200	Planmäßige Abschreibung - Grundstückseinrichtungen u. Infrastruktur	4 300	3 000	3 500,56				3BE	9969
	2500	680500	Planmäßige Abschreibung - Sonderanlagen	200	500	469,10				3BE	9969

Ansatz 2500			Horte für Schülerinnen und Schüler	Voranschlag 2026	Voranschlag 2025	Ergebnis 2024	Voranschlag 2026	Voranschlag 2025	Ergebnis 2024	BWST	S/D	
Konto				Ergebnisvoranschlag			Finanzierungsvoranschlag					
	2500	680700	Planmäßige Abschreibung - Amts-, Betriebs- und Geschäftsausstattung	2 900	2 400	2 922,65				3BE	9969	
	2500	690800	Abschreibung von Forderungen (Schadensfälle)	1 000	1 000	0,00				3BE	9951	
	2500	691800	Schadensfälle	0	100	1 973,74	0	100	1 973,74	3BE		
	2500	695000	Wertberichtigungen zu kurzfristigen Forderungen (LuL)	12 000	12 000	0,00				3BE		
	2500	700000	Miet- und Pachtaufwand	100	100	0,00	100	100	0,00	M1KH		
	2500	700009	Miet- und Pachtaufwand - intern - Wirtschaftshof	1 100	1 100	1 100,00	1 100	1 100	1 100,00	M1KH	219	
	2500	700089	Miet- und Pachtaufwand - intern - Schulen	100	23 500	40 489,32	100	23 500	40 489,32	M1KH	219	
	2500	710000	Öffentliche Abgaben, ohne Gebühren gem. FAG	100	100	0,00	100	100	0,00	M1KH	109	
	2500	711000	Gebühren f.d.Ben.v.Gemeindeeinr. u. -anlagen gem. FAG	100	100	0,00	100	100	0,00	M1KH		
	2500	724100	Reisegebühren (einschl. Km-Geld)	1 500	3 100	1 303,76	1 500	3 100	1 288,31	M1KH		
	2500	728000	Entgelte für sonstige Leistungen [6]	14 500	14 200	8 392,61	14 500	14 200	7 202,06	M1KH	109	
	2500	728009	Entgelte für sonstige Leistungen - intern - Wirtschaftshof	800	800	0,00	800	800	0,00	M1KH	219	
	2500	728039	Entgelte für sonstige Leistungen - intern - Stadtgrün	100	100	0,00	100	100	0,00	M1KH	219	
	2500	728109	Entgelte für sonstige Leistungen - intern - Wirtschaftshof	100	100	0,00	100	100	0,00	2HL		
	2500	728219	Entgelte für sonstige Leistungen - intern - Druckerei	100	100	0,00	100	100	0,00	M2IT	9955	
	2500	728509	Entgelte für sonstige Leistungen - intern - EDV	4 800	4 900	3 891,07	4 800	4 900	3 891,07	M2IT	9955	
	2500	728709	Entgelte für sonstige Leistungen - intern - Telefonanlage	100	200	237,00	100	200	237,00	M2IT	9957	
	2500	728919	Entgelte für sonstige Leistungen - intern - 2.2400.810009	109 600	81 200	52 570,66	109 600	81 200	43 433,41	M1KH	219	
SU 22 / SU 32			Summe Aufwendungen / Auszahlungen operative Gebarung	2 130 000	2 552 400	2 136 600,18	2 099 100	2 486 400	2 062 802,91			
SA 0 / SA 1			(0) Nettoergebnis (21 - 22) / Saldo (1) Geldfluss aus der operativen Gebarung (31 - 32)	-1 313 800	-1 548 600	-1 151 998,76	-1 293 400	-1 482 600	-1 090 794,36			
SA01			Saldo (01) Haushaltsrücklagen (230 - 240)	0	0	0,00						
SA 00			Nettoergebnis nach Zuweisung und Entnahmen von Haushaltsrücklagen (SA 0 +/- SU 23)	-1 313 800	-1 548 600	-1 151 998,76						
Investive Gebarung												
SU 33			Summe Einzahlungen investive Gebarung				0	0	0,00			
	2500	006000	Sonstige Grundstückseinrichtungen [7]				10 200	10 100	11 399,70	M1KH		
	2500	042000	Amts-, Betriebs- und Geschäftsausstattung [8]				10 000	10 200	-998,24	M1KH		
SU 34			Summe Auszahlungen investive Gebarung				20 200	20 300	10 401,46			
SA 2			Saldo (2) Geldfluss aus der investiven Gebarung (33 - 34)				-20 200	-20 300	-10 401,46			
SA 3			Saldo (3) Nettofinanzierungssaldo (SA 1 + SA 2)				-1 313 600	-1 502 900	-1 101 195,82			
Finanzierungstätigkeit												
	2500	346100	Investitionsdarlehen von Finanzunternehmen				20 200	20 300	0,00	GG3D		
SU 35			Summe Einzahlungen aus der Finanzierungstätigkeit				20 200	20 300	0,00			
	2500	346100	Investitionsdarlehen (Tilgung) - Finanzunternehmen				300	300	267,34	GG3D	9943	
SU 36			Summe Auszahlungen aus der Finanzierungstätigkeit				300	300	267,34			
SA 4			Saldo (4) Geldfluss aus der Finanzierungstätigkeit (35 - 36)				19 900	20 000	-267,34			
SA 5			Saldo (5) Geldfluss aus der voranschlagswirksamen Gebarung (SA 3 + SA 4)				-1 293 700	-1 482 900	-1 101 463,16			

Erläuterungen:			
2500	808000	[1]	Werkbeitrag
2500	810000	[2]	Hortbeiträge abzüglich Ermäßigungen
2500	810010	[3]	Leistungserlöse Küche
2500	816100	[4]	Verpflegskostenbeitrag
2500	861511	[5]	Landesbeitrag für Horte
2500	728000	[6]	GIS-Gebühren, Wurzelstockfräsen, Wäschereinigung, Schneeräumung inkl. Dach, Entsorgung, Kanalreinigung, Veranstaltungen - Konsumation/Catering/Verköstigung, Supervision, Diagnostik, Außenspielgeräte - TÜV Überprüfungen
2500	006000	[7]	Außenspielgeräte inkl. Fallschutz
2500	042000	[8]	Amts-, Betriebs- und Geschäftsausstattung

UA 252	Jugendherbergen und Jugendheime	Voranschlag 2026	Voranschlag 2025	Ergebnis 2024	Voranschlag 2026	Voranschlag 2025	Ergebnis 2024	BWST	S/D
		Ergebnisvoranschlag			Finanzierungsvoranschlag				
SA 0 / SA 1	(0) Nettoergebnis (21 - 22) / Saldo (1) Geldfluss aus der operativen Gebarung (31 - 32)	-100	-100	0,00	0	0	0,00		
SA 00	Nettoergebnis nach Zuweisung und Entnahmen von Haushaltsrücklagen (SA 0 +/- SU 23)	-100	-100	0,00					
SA 2	Saldo (2) Geldfluss aus der investiven Gebarung (33 - 34)				-100	-100	0,00		
SA 3	Saldo (3) Nettofinanzierungssaldo (SA 1 + SA 2)				-100	-100	0,00		
SA 4	Saldo (4) Geldfluss aus der Finanzierungstätigkeit (35 - 36)				0	0	0,00		
SA 5	Saldo (5) Geldfluss aus der voranschlagswirksamen Gebarung (SA 3 + SA 4)				-100	-100	0,00		

Ansatz 2520	Jugendherbergen und Jugendheime	Voranschlag 2026	Voranschlag 2025	Ergebnis 2024	Voranschlag 2026	Voranschlag 2025	Ergebnis 2024	BWST	S/D	
Konto		Ergebnisvoranschlag			Finanzierungsvoranschlag					
Operative Gebarung										
SU 21 / SU 31	Summe Erträge / Einzahlungen operative Gebarung	0	0	0,00	0	0	0,00			
2520 777100	Kapitaltransfers an private Organisationen ohne Erwerbszweck	100	100	0,00				M1J		
SU 22 / SU 32	Summe Aufwendungen / Auszahlungen operative Gebarung	100	100	0,00	0	0	0,00			
SA 0 / SA 1	(0) Nettoergebnis (21 - 22) / Saldo (1) Geldfluss aus der operativen Gebarung (31 - 32)	-100	-100	0,00	0	0	0,00			
SA01	Saldo (01) Haushaltsrücklagen (230 - 240)	0	0	0,00						
SA 00	Nettoergebnis nach Zuweisung und Entnahmen von Haushaltsrücklagen (SA 0 +/- SU 23)	-100	-100	0,00						
Investive Gebarung										
SU 33	Summe Einzahlungen investive Gebarung				0	0	0,00			
2520 777100	Kapitaltransfers an private Organisationen ohne Erwerbszweck				100	100	0,00	M1J		
SU 34	Summe Auszahlungen investive Gebarung				100	100	0,00			
SA 2	Saldo (2) Geldfluss aus der investiven Gebarung (33 - 34)				-100	-100	0,00			
SA 3	Saldo (3) Nettofinanzierungssaldo (SA 1 + SA 2)				-100	-100	0,00			
Finanzierungstätigkeit										
SU 35	Summe Einzahlungen aus der Finanzierungstätigkeit				0	0	0,00			
SU 36	Summe Auszahlungen aus der Finanzierungstätigkeit				0	0	0,00			
SA 4	Saldo (4) Geldfluss aus der Finanzierungstätigkeit (35 - 36)				0	0	0,00			
SA 5	Saldo (5) Geldfluss aus der voranschlagswirksamen Gebarung (SA 3 + SA 4)				-100	-100	0,00			
UA 259	Sonstige Einrichtungen und Maßnahmen	Voranschlag 2026	Voranschlag 2025	Ergebnis 2024	Voranschlag 2026	Voranschlag 2025	Ergebnis 2024	BWST	S/D	
		Ergebnisvoranschlag			Finanzierungsvoranschlag					
SA 0 / SA 1	(0) Nettoergebnis (21 - 22) / Saldo (1) Geldfluss aus der operativen Gebarung (31 - 32)	-835 200	-733 800	-708 151,24	-820 000	-711 200	-684 054,73			
SA 00	Nettoergebnis nach Zuweisung und Entnahmen von Haushaltsrücklagen (SA 0 +/- SU 23)	-835 200	-733 800	-708 151,24						
SA 2	Saldo (2) Geldfluss aus der investiven Gebarung (33 - 34)				-3 600	-6 900	-1 382,99			
SA 3	Saldo (3) Nettofinanzierungssaldo (SA 1 + SA 2)				-823 600	-718 100	-685 437,72			
SA 4	Saldo (4) Geldfluss aus der Finanzierungstätigkeit (35 - 36)				1 500	1 500	1 382,99			
SA 5	Saldo (5) Geldfluss aus der voranschlagswirksamen Gebarung (SA 3 + SA 4)				-822 100	-716 600	-684 054,73			
Ansatz 2591	REFERAT FÜR JUGEND	Voranschlag 2026	Voranschlag 2025	Ergebnis 2024	Voranschlag 2026	Voranschlag 2025	Ergebnis 2024	BWST	S/D	

Ansatz 2591		REFERAT FÜR JUGEND	Voranschlag	Voranschlag	Ergebnis	Voranschlag	Voranschlag	Ergebnis	BWST	S/D	
			2026	2025	2024	2026	2025	2024			
Konto			Ergebnisvoranschlag			Finanzierungsvoranschlag					
Operative Gebarung											
	2591	809000	Gegenwerte von Sachbezugsleistungen	200	200	101,71	200	200	101,71	M1HRB	
	2591	810000	Erträge aus Leistungen [1]	600	600	0,00	600	600	0,00	M1J	
	2591	813000	Erträge aus der Auflösung von Investitionszuschüssen (Kapitaltransfers)	200	200	150,00				3BE	
	2591	816000	Kostenbeiträge (-Ersätze) für sonstige Leistungen [2]	200	200	0,00	200	200	200,00	M1J	
	2591	817400	Erträge aus der Auflösung von sonstigen Rückstellungen - Abfertigungen	0	0	4 755,94				3BE	
	2591	817500	Erträge aus der Auflösung von sonstigen Rückstellungen - Jubiläumszuwendungen	0	0	6 687,64				3BE	
	2591	829380	Sonstige Erträge - Schadensfall - 2591.61x380	500	500	0,00	500	500	0,00	M1J	
	2591	861001	Transfers von Ländern, Landesfonds u. -kammern [3]	12 700	11 500	13 200,00	12 700	11 500	16 700,00	M1J	
	2591	864000	Transfers von Unternehmen (ohne Finanzunternehmen) und andere [4]	500	500	0,00	500	500	0,00	M1J	
SU 21 / SU 31		Summe Erträge / Einzahlungen operative Gebarung		14 900	13 700	24 895,29	14 700	13 500	17 001,71		
	2591	400000	Geringwertige Wirtschaftsgüter (GWG)	4 900	3 000	5 480,23	4 900	3 000	4 649,45	M1J	118
	2591	400009	Geringwertige Wirtschaftsgüter - intern - Zentraler Service	100	100	36,52	100	100	36,52	M3R	9958
	2591	413400	Handelswaren zur unentgeltlichen Weitergabe [5]	22 600	17 900	21 190,23	22 600	17 900	20 456,23	M1J	118
	2591	453000	Schmier- und Schleifmittel	100	0	0,00	100	0	0,00	M1J	118
	2591	454000	Reinigungsmittel	600	600	144,07	600	600	144,07	M1J	118
	2591	455000	Chemische und sonstige artverwandte Mittel	100	100	185,06	100	100	185,06	M1J	118
	2591	455029	Chemische und sonstige artverwandte Mittel - intern - Wirtschaftshof	100	100	0,00	100	100	0,00	M1J	299
	2591	456009	Schreib-, Zeichen- und sonstige Büromittel - intern - Zentraler Service	800	800	684,16	800	800	684,16	M3R	9958
	2591	457000	Druckwerke [6]	12 600	22 700	17 871,83	12 600	22 700	9 325,18	M1J	118
	2591	457009	Druckwerke - intern - Zentraler Service	0	0	175,75	0	0	175,75	M3R	9958
	2591	458000	Mittel zur ärztlichen Betreuung und Gesundheitsvorsorge	100	100	52,00	100	100	52,00	M1J	118
	2591	459000	Sonstige Verbrauchsgüter	10 800	6 800	1 752,15	10 800	6 800	1 721,20	M1J	118
	2591	459009	Sonstige Verbrauchsgüter - intern - Zentraler Service	100	100	14,56	100	100	14,56	M3R	9958
	2591	510000	Geldbezüge, Vertragsbedienstete AV	270 500	259 200	241 174,87	270 500	259 200	241 174,87	M1HRL	9940
	2591	521000	Geldbezüge, Arbeiter ganzjährig beschäftigt	13 000	13 100	14 228,05	13 000	13 100	14 228,05	M1HRL	9940
	2591	540000	Sachbezüge der Vertragsbediens teten der Verwaltung	200	200	101,71	200	200	101,71	M1HRL	9940
	2591	563000	Sonstige Aufwandsentschädigungen	2 100	2 100	1 966,92	2 100	2 100	1 966,92	M1HRL	9940
	2591	565000	Mehrleistungsvergütungen	3 100	0	16,58	3 100	0	16,58	M1HRL	9940
	2591	566000	Zuwendungen aus Anlass von Dienstjubiläen	0	0	12 166,58	0	0	12 166,58	M1HRL	9940
	2591	569000	Sonstige Nebengebühren	2 100	2 200	2 186,92	2 100	2 200	2 186,92	M1HRL	9940
	2591	580000	DGB zum Ausgleichsfonds für Familienbeihilfen	10 700	10 200	10 016,04	10 700	10 200	10 016,04	M1HRL	9940
	2591	581000	Dienstgeberbeiträge zur Alterssicherung	36 500	34 600	32 802,24	36 500	34 600	32 802,24	M1HRL	9940
	2591	581010	Dienstgeberbeiträge zur Alterssicherung - Betriebspension	4 300	4 200	4 334,57	4 300	4 200	4 334,57	M1HRL	9940
	2591	582000	Sonstige DGB zur sozialen Sicherheit	27 100	25 700	24 048,57	27 100	25 700	24 048,57	M1HRL	9940

Ansatz 2591		REFERAT FÜR JUGEND	Voranschlag 2026	Voranschlag 2025	Ergebnis 2024	Voranschlag 2026	Voranschlag 2025	Ergebnis 2024	BWST	S/D
Konto			Ergebnisvoranschlag			Finanzierungsvoranschlag				
	2591 591000	Dotierung von Rückstellungen für Abfertigungen	2 300	2 300	0,00				3BE	9944
	2591 592000	Dotierung von Rückstellungen für Jubiläumszuwendungen	2 600	2 600	0,00				3BE	9944
	2591 593000	Dotierung von Rückstellungen für nicht konsumierte Urlaube	900	2 900	792,95				3BE	9944
	2591 593100	Dotierung von Rückstellungen für nicht konsumierte Gleitzeit	100	2 100	117,67				3BE	9944
	2591 600100	Energiebezüge - Strom	4 000	4 000	3 911,49	4 000	4 000	3 911,49	3BE	9965
	2591 600200	Energiebezüge - Gas	8 000	14 200	6 510,49	8 000	14 200	6 510,49	M1J	118
	2591 613000	Instandhaltung von sonstigen Grundstückseinrichtungen	1 500	2 300	3 262,31	1 500	2 300	3 231,73	2HL	301
	2591 614000	Instandhaltung von Gebäuden und Bauten	10 000	10 000	3 752,25	10 000	10 000	4 220,22	2HL	301
	2591 614100	Instandhaltung von Gebäuden und Bauten	100	100	0,00	100	100	0,00	M1J	118
	2591 614220	Instandhaltung von Gebäuden und Bauten - Wartungen	700	700	299,76	700	700	299,76	2HL	9963
	2591 614380	Instandhaltung von Gebäuden und Bauten - Schadensfall - 2591.829380	500	500	0,00	500	500	0,00	M1J	
	2591 618000	Instandhaltung von sonstigen Anlagen	1 800	1 600	906,00	1 800	1 600	906,00	M1J	118
	2591 618260	Instandhaltung von sonstigen Anlagen - 5F	200	200	82,20	200	200	82,20	4F	9964
	2591 620000	Transporte durch die Bahn	100	100	0,00	100	100	0,00	M1J	118
	2591 621000	Sonstige Transporte	13 200	9 200	1 020,00	13 200	9 200	1 020,00	M1J	118
	2591 621009	Sonstige Transporte - intern - Wirtschaftshof	100	100	293,60	100	100	293,60	M1J	299
	2591 621039	Sonstige Transporte - intern - Stadtgrün	100	100	0,00	100	100	0,00	M1J	299
	2591 630000	Postdienste	2 000	2 300	1 559,55	2 000	2 300	1 559,55	M2IT	9949
	2591 631000	Telekommunikationsdienste	100	100	0,00	100	100	0,00	M1J	118
	2591 631700	Telekommunikationsdienste - M2IT	500	500	565,74	500	500	565,74	M2IT	9947
	2591 640000	Rechts- und Beratungsaufwand	100	600	0,00	100	600	0,00	M1J	118
	2591 670000	Versicherungen	1 300	1 300	891,10	1 300	1 300	891,10	GG3V	9950
	2591 680300	Planmäßige Abschreibung - Gebäude und Bauten	6 800	6 800	6 813,41				3BE	9969
	2591 680700	Planmäßige Abschreibung - Amts-, Betriebs- und Geschäftsausstattung	600	700	1 015,98				3BE	9969
	2591 691000	Schadensfälle	100	100	0,00	100	100	0,00	M1J	118
	2591 700000	Miet- und Pachtaufwand [7]	55 100	23 900	26 093,03	55 100	23 900	26 093,03	M1J	118
	2591 700009	Miet- und Pachtaufwand - intern - Wirtschaftshof	200	200	0,00	200	200	0,00	M1J	299
	2591 700039	Miet- und Pachtaufwand - intern - Stadtgrün	0	0	1 141,80	0	0	1 141,80	M1J	
	2591 700059	Miet- und Pachtaufwand - intern - Feuerwehr	100	100	0,00	100	100	0,00	M1J	299
	2591 700069	Miet- und Pachtaufwand - intern - Bambergsäle	7 100	6 900	4 327,00	7 100	6 900	4 327,00	M1J	299
	2591 700089	Miet- und Pachtaufwand - intern - Schulen	100	100	0,00	100	100	0,00	M1J	299
	2591 710000	Öffentliche Abgaben, ohne Gebühren gem. FAG	400	400	453,16	400	400	453,16	M1J	118
	2591 711000	Gebühren f.d.Ben.v.Gemeindeeintr. u. -anlagen gem. FAG	3 000	3 000	2 522,68	3 000	3 000	2 522,68	M1J	118
	2591 723000	Amtspauschalien und Repräsentationsaufwendungen	1 100	1 100	1 082,20	1 100	1 100	872,20	M1J	
	2591 723010	Amtspauschalien und Repräsentationsaufwendungen	500	500	500,00	500	500	470,00	M1J	
	2591 724100	Reisegebühren (einschl. Km-Geld)	3 200	3 200	165,54	3 200	3 200	165,54	M1J	118
	2591 728000	Entgelte für sonstige Leistungen [8]	152 500	93 900	132 748,45	152 500	93 900	123 092,19	M1J	118
	2591 728009	Entgelte für sonstige Leistungen - intern - Wirtschaftshof	6 900	6 900	9 204,30	6 900	6 900	9 539,70	M1J	299
	2591 728039	Entgelte für sonstige Leistungen - intern - Stadtgrün	6 000	6 000	4 479,60	6 000	6 000	4 479,60	M1J	299

Ansatz 2591			REFERAT FÜR JUGEND	Voranschlag 2026	Voranschlag 2025	Ergebnis 2024	Voranschlag 2026	Voranschlag 2025	Ergebnis 2024	BWST	S/D
Konto				Ergebnisvoranschlag			Finanzierungsvoranschlag				
	2591	728059	Entgelte für sonstige Leistungen - intern - Feuerwehr	100	100	0,00	100	100	0,00	M1J	299
	2591	728069	Entgelte für sonstige Leistungen - intern - Bambergsäle	2 300	2 000	1 270,94	2 300	2 000	1 270,94	M1J	299
	2591	728129	Entgelte für sonstige Leistungen - intern - Gebäudereinigung	12 000	15 700	12 726,93	12 000	15 700	12 726,93	2HLR	9961
	2591	728219	Entgelte für sonstige Leistungen - intern - Druckerei	3 600	900	943,00	3 600	900	943,00	M2IT	9955
	2591	728220	Entgelte für sonstige Leistungen - Überprüfungen	900	800	594,00	900	800	564,00	2HL	9963
	2591	728509	Entgelte für sonstige Leistungen - intern - EDV	36 500	32 300	30 002,00	36 500	32 300	30 002,00	M2IT	9955
	2591	728520	Entgelte für sonstige Leistungen - Personalüberlassung	0	0	16 064,15	0	0	18 581,66	M1HR	9976
	2591	728709	Entgelte für sonstige Leistungen - intern - Telefonanlage	1 000	1 000	1 095,00	1 000	1 000	1 095,00	M2IT	9957
	2591	755000	Transfers an Unternehmen (ohne Finanzunternehmen) und andere - VIV [9]	500	500	0,00	500	500	0,00	M1J	175
	2591	757000	Transfers an private Organisationen ohne Erwerbszweck [10]	66 000	64 700	62 924,74	66 000	64 700	56 453,00	M1J	175
	2591	768000	Sonstige lfd.Transfers an private Haushalte [11]	8 700	8 700	2 283,90	8 700	8 700	2 283,90	M1J	175
	2591	771001	Kapitaltransfers an Länder, Landesfonds und Landeskammern	100	100	0,00				M1J	175
	2591	777000	Kapitaltransfers an private Organisationen ohne Erwerbszweck [12]	2 000	5 300	0,00				M1J	175
SU 22 / SU 32			Summe Aufwendungen / Auszahlungen operative Gebarung	850 100	747 500	733 046,53	834 700	724 700	701 056,44		
SA 0 / SA 1			(0) Nettoergebnis (21 - 22) / Saldo (1) Geldfluss aus der operativen Gebarung (31 - 32)	-835 200	-733 800	-708 151,24	-820 000	-711 200	-684 054,73		
SA01			Saldo (01) Haushaltsrücklagen (230 - 240)	0	0	0,00					
SA 00			Nettoergebnis nach Zuweisung und Entnahmen von Haushaltsrücklagen (SA 0 +/- SU 23)	-835 200	-733 800	-708 151,24					
Investive Gebarung											
SU 33			Summe Einzahlungen investive Gebarung				0	0	0,00		
	2591	042000	Amts-, Betriebs- und Geschäftsausstattung [13]				1 500	1 500	1 382,99	M1J	
	2591	771001	Kapitaltransfers an Länder, Landesfonds und Landeskammern				100	100	0,00	M1J	175
	2591	777000	Kapitaltransfers an private Organisationen ohne Erwerbszweck [14]				2 000	5 300	0,00	M1J	175
SU 34			Summe Auszahlungen investive Gebarung				3 600	6 900	1 382,99		
SA 2			Saldo (2) Geldfluss aus der investiven Gebarung (33 - 34)				-3 600	-6 900	-1 382,99		
SA 3			Saldo (3) Nettofinanzierungssaldo (SA 1 + SA 2)				-823 600	-718 100	-685 437,72		
Finanzierungstätigkeit											
	2591	346100	Investitionsdarlehen von Finanzunternehmen				1 500	1 500	1 382,99	GG3D	
SU 35			Summe Einzahlungen aus der Finanzierungstätigkeit				1 500	1 500	1 382,99		
SU 36			Summe Auszahlungen aus der Finanzierungstätigkeit				0	0	0,00		
SA 4			Saldo (4) Geldfluss aus der Finanzierungstätigkeit (35 - 36)				1 500	1 500	1 382,99		
SA 5			Saldo (5) Geldfluss aus der voranschlagswirksamen Gebarung (SA 3 + SA 4)				-822 100	-716 600	-684 054,73		

Erläuterungen:

2591 810000 [1]	Jugendliteraturschwerpunkt - Eintritte, Werbeeinschaltungen
2591 816000 [2]	Kostenbeiträge für Jugendaktionen und -veranstaltungen (wie z.B. Jugendcard, Netzwerk Prävention, Outdooraktivitäten)
2591 861001 [3]	Jugendzentrum - Basisförderung der Kärntner Landesregierung, Otelo - Subvention der Kärntner Landesregierung
2591 864000 [4]	Gelder von Sponsoren

2591	413400	[5]	Workshopmaterialien (wie z.B. Lebensmittel, Bastelmaterial, Werkstoffe), Fremdsprachen-Wettbewerb - Geschenke/Gutscheine etc.
2591	457000	[6]	Flyer, Folder, Plakate betreffend Freizeitangebote und Jugendkultur, Netzwerk Prävention, Jugendcard-Folder etc.
2591	700000	[7]	Mieten (wie z.B. Säle, Sport- und Technikanlagen, Tribünen, Toiletten, Zelte)
2591	728000	[8]	Honorare, Dienstleistungen und Konsumationen für Veranstaltungen, Jugendrat, Netzwerk Prävention, Summertime Ferienworkshops, Lesezeichen, Interkulturelles Straßenfest, Dienstleistungen für Otelo, Jugendrat Workshops, Freiwilliges Soziales Jahr - Fahrt- und Verpflegungsbeitrag, AKM-Beiträge, Street Art Aktivitäten
2591	755000	[9]	Subvention an Unternehmungen
2591	757000	[10]	Subventionen im Jugendbereich, Theaterpädagogisches Projekt, Subvention Schulbälle
2591	768000	[11]	Subventionen an Jugendliche
2591	777000	[12]	Investitionszuschuss an Jugendgruppen und Vereine
2591	042000	[13]	Amtsausstattungen
2591	777000	[14]	Investitionszuschuss an Jugendgruppen und Vereine

A 26	Sport und außerschulische Leibeserziehung	Voranschlag 2026	Voranschlag 2025	Ergebnis 2024	Voranschlag 2026	Voranschlag 2025	Ergebnis 2024	BWST	S/D
		Ergebnisvoranschlag			Finanzierungsvoranschlag				
SA 0 / SA 1	(0) Nettoergebnis (21 - 22) / Saldo (1) Geldfluss aus der operativen Gebarung (31 - 32)	-2 036 800	-3 380 700	-1 789 427,51	-1 283 600	-1 008 300	-914 258,99		
SA 00	Nettoergebnis nach Zuweisung und Entnahmen von Haushaltsrücklagen (SA 0 +/- SU 23)	-2 538 800	-3 313 700	-1 847 922,56					
SA 2	Saldo (2) Geldfluss aus der investiven Gebarung (33 - 34)				123 000	-2 872 800	-3 231 995,25		
SA 3	Saldo (3) Nettofinanzierungssaldo (SA 1 + SA 2)				-1 160 600	-3 881 100	-4 146 254,24		
SA 4	Saldo (4) Geldfluss aus der Finanzierungstätigkeit (35 - 36)				-80 300	2 349 100	2 894 378,67		
SA 5	Saldo (5) Geldfluss aus der voranschlagswirksamen Gebarung (SA 3 + SA 4)				-1 240 900	-1 532 000	-1 251 875,57		

UA 262	Sportplätze	Voranschlag 2026	Voranschlag 2025	Ergebnis 2024	Voranschlag 2026	Voranschlag 2025	Ergebnis 2024	BWST	S/D
		Ergebnisvoranschlag			Finanzierungsvoranschlag				
SA 0 / SA 1	(0) Nettoergebnis (21 - 22) / Saldo (1) Geldfluss aus der operativen Gebarung (31 - 32)	-998 400	-1 058 300	-965 641,14	-660 200	-729 000	-714 588,42		
SA 00	Nettoergebnis nach Zuweisung und Entnahmen von Haushaltsrücklagen (SA 0 +/- SU 23)	-983 400	-991 300	-1 024 136,19					
SA 2	Saldo (2) Geldfluss aus der investiven Gebarung (33 - 34)				-191 000	-642 000	-28 059,25		
SA 3	Saldo (3) Nettofinanzierungssaldo (SA 1 + SA 2)				-851 200	-1 371 000	-742 647,67		
SA 4	Saldo (4) Geldfluss aus der Finanzierungstätigkeit (35 - 36)				-22 300	376 600	-124 455,55		
SA 5	Saldo (5) Geldfluss aus der voranschlagswirksamen Gebarung (SA 3 + SA 4)				-873 500	-994 400	-867 103,22		

Ansatz 2620	Sportplätze	Voranschlag 2026	Voranschlag 2025	Ergebnis 2024	Voranschlag 2026	Voranschlag 2025	Ergebnis 2024	BWST	S/D
-------------	-------------	---------------------	---------------------	------------------	---------------------	---------------------	------------------	------	-----

Ansatz 2620			Sportplätze	Voranschlag			Voranschlag			Voranschlag			BWST	S/D	
Konto				2026	2025	2024	2026	2025	2024						
				Ergebnisvoranschlag			Finanzierungsvoranschlag								
Operative Gebarung															
	2620	808000	Veräußerungen von Waren	0	0	106,80	0	0	106,80	4FS					
	2620	810610	Erträge aus Leistungen - Strom	7 700	7 700	957,50	7 700	7 700	957,50	3BE					
	2620	811100	Miet- und Pächtertrag [1]	100 000	101 700	97 681,72	100 000	101 700	36 195,50	4FS					
	2620	813000	Erträge aus der Auflösung von Investitionszuschüssen (Kapitaltransfers)	12 900	3 000	5 998,17				3BE					
	2620	816000	Kostenbeiträge (-Ersätze) für sonstige Leistungen [2]	13 500	12 000	11 382,68	13 500	12 000	13 161,99	4FS					
	2620	816110	Kostenbeiträge (-Ersätze) für für Stromkosten -1.2620.600110 [3]	35 000	51 200	33 991,72	35 000	51 200	5 104,43	4FS					
	2620	817200	Erträge aus der Auflösung von sonstigen Rückstellungen - nicht konsumierte Urlaube	0	1 100	0,00				3BE					
	2620	817210	Erträge aus der Auflösung von sonstigen Rückstellungen - nicht konsumierte Gleitzeit	0	0	358,57				3BE					
	2620	817500	Erträge aus der Auflösung von sonstigen Rückstellungen - Jubiläumszuwendungen	0	1 900	0,00				3BE					
	2620	819000	Übrige nicht finanzierungswirksame Erträge	0	0	2 321,41				3BE					
	2620	829380	Sonstige Erträge - Schadensfall - 2620.61x380	1 500	1 500	1 254,96	1 500	1 500	1 254,96	4FS					
	2620	860701	Transfers von Bund, Bundesfonds u. -kammern	0	0	387,00	0	0	387,00	2HL					
	2620	861001	Transfers von Ländern, Landesfonds u. -kammern	0	0	1 233,00	0	0	5 733,00	4FS					
SU 21 / SU 31		Summe Erträge / Einzahlungen operative Gebarung		170 600	180 100	155 673,53	157 700	174 100	62 901,18						
	2620	400000	Geringwertige Wirtschaftsgüter (GWG)	5 500	7 000	8 918,14	5 500	7 000	8 667,34	4FS	171				
	2620	451000	Brennstoffe	8 000	8 000	6 109,92	8 000	8 000	6 109,92	4FS	171				
	2620	452000	Treibstoffe	2 000	2 500	3 279,57	2 000	2 500	3 350,41	4FS	171				
	2620	453000	Schmier- und Schleifmittel	100	100	-41,03	100	100	-41,03	4FS	171				
	2620	454000	Reinigungsmittel	1 500	2 000	112,92	1 500	2 000	112,92	4FS	171				
	2620	455000	Chemische und sonstige artverwandte Mittel	12 000	19 000	9 831,42	12 000	19 000	9 831,42	4FS	171				
	2620	458000	Mittel zur ärztlichen Betreuung und Gesundheitsvorsorge	500	500	0,00	500	500	0,00	4FS	171				
	2620	459000	Sonstige Verbrauchsgüter	11 500	11 500	12 789,81	11 500	11 500	12 789,81	4FS	171				
	2620	510000	Geldbezüge, Vertragsbedienstete AV	0	0	1 655,60	0	0	1 655,60	M1HRL	9940				
	2620	511000	Geldbezüge, Vertragsbedienstete HV	76 400	79 200	29 336,77	76 400	79 200	29 336,77	M1HRL	9940				
	2620	522000	Geldbezüge, Angestellte nicht ganzjährig beschäftigt	1 800	0	46,61	1 800	0	46,61	M1HRL	9940				
	2620	523000	Geldbezüge, Arbeiter nicht ganzjährig beschäftigt	0	3 600	3 595,42	0	3 600	3 595,42	M1HRL	9940				
	2620	565000	Mehrleistungsvergütungen	0	1 000	563,26	0	1 000	563,26	M1HRL	9940				
	2620	566000	Zuwendungen aus Anlass von Dienstjubiläen	0	2 800	0,00	0	2 800	0,00	M1HRL	9940				
	2620	569000	Sonstige Nebengebühren	6 200	6 900	2 831,15	6 200	6 900	2 831,15	M1HRL	9940				
	2620	580000	DGB zum Ausgleichsfonds für Familienbeihilfen	2 300	2 600	917,87	2 300	2 600	917,87	M1HRL	9940				
	2620	581000	Dienstgeberbeiträge zur Alterssicherung	10 600	11 700	4 719,31	10 600	11 700	4 719,31	M1HRL	9940				
	2620	581010	Dienstgeberbeiträge zur Alterssicherung - Betriebspension	0	900	482,40	0	900	482,40	M1HRL	9940				
	2620	582000	Sonstige DGB zur sozialen Sicherheit	8 300	8 200	3 206,83	8 300	8 200	3 206,83	M1HRL	9940				
	2620	588000	Kommunalsteuer	1 900	2 800	1 088,26	1 900	2 800	1 088,26	M1HRL	9940				
	2620	591000	Dotierung von Rückstellungen für Abfertigungen	0	700	6 318,27				3BE	9944				
	2620	592000	Dotierung von Rückstellungen für Jubiläumszuwendungen	500	0	4 597,35				3BE	9944				

Ansatz 2620		Sportplätze	Voranschlag 2026	Voranschlag 2025	Ergebnis 2024	Voranschlag 2026	Voranschlag 2025	Ergebnis 2024	BWST	S/D
Konto			Ergebnisvoranschlag			Finanzierungsvoranschlag				
	2620 593000	Dotierung von Rückstellungen für nicht konsumierte Urlaube	2 500	0	2 241,38				3BE	9944
	2620 593100	Dotierung von Rückstellungen f ür nicht konsumierte Gleitzeit	600	600	0,00				3BE	9944
	2620 600100	Energiebezüge - Strom	15 000	15 000	8 419,47	15 000	15 000	8 419,47	3BE	9965
	2620 600110	Energiebezüge - Strom - 2.2620.816110	35 000	60 000	35 788,70	35 000	60 000	35 788,70	3BE	9965
	2620 600300	Energiebezüge - Wärme	40 000	40 000	32 024,53	40 000	40 000	39 193,51	3BE	9979
	2620 613000	Instandhaltung von sonstigen Grundstückseinrichtungen	11 000	19 500	4 327,79	11 000	19 500	4 327,79	4FS	171
	2620 614000	Instandhaltung von Gebäuden und Bauten	16 500	16 500	15 401,95	16 500	16 500	19 140,03	4FS	171
	2620 614220	Instandhaltung von Gebäuden und Bauten - Wartungen	3 200	2 900	1 212,71	3 200	2 900	1 212,71	2HL	9963
	2620 614380	Instandhaltung von Gebäuden und Bauten - Schadensfall - 2620.829380	1 500	1 500	0,00	1 500	1 500	0,00	4FS	171
	2620 614710	Instandhaltung von Gebäuden und Bauten - Sportzentrum Völkendorf	0	0	0,00	0	0	47 846,70	2HL	
	2620 614720	Instandhaltung von Gebäuden und Bauten - Sportanlage Magdalen	0	0	74 719,74	0	0	13 109,45	2HL	
	2620 614810	Instandhaltung von Gebäuden und Bauten - Stockschießanlage St. Magdalen	0	0	13 425,47	0	0	43 458,17	2HL	
	2620 616000	Instandh.von Maschinen u.masch.Anlagen	5 500	5 500	7 912,83	5 500	5 500	9 382,49	4FS	171
	2620 617000	Instandhaltung von Fahrzeugen	1 000	1 000	0,00	1 000	1 000	0,00	4FS	
	2620 618000	Instandhaltung von sonstigen Anlagen	1 000	1 000	1 146,22	1 000	1 000	1 146,22	4FS	171
	2620 618260	Instandhaltung von sonstigen Anlagen - 5F	100	200	70,50	100	200	70,50	4F	9964
	2620 619000	Instandhaltung von Sonderanlagen	2 000	2 000	5 504,47	2 000	2 000	5 504,47	4FS	171
	2620 619220	Instandhaltung von Sonderanlagen - PV	600	400	0,00	600	400	0,00	2HL	9980
	2620 621000	Sonstige Transporte	500	1 000	192,20	500	1 000	192,20	4FS	171
	2620 631000	Telekommunikationsdienste	800	1 000	701,09	800	1 000	699,46	4FS	171
	2620 650000	Zinsen für Finanzschulden - in Euro	27 300	32 600	39 256,37	27 300	32 600	39 256,37	GG3D	9943
	2620 670000	Versicherungen	9 000	9 000	7 555,23	9 000	9 000	7 555,23	GG3V	9950
	2620 680200	Planmäßige Abschreibung - Grundstückseinrichtungen u. Infrastruktur	11 700	11 700	11 716,17				3BE	9969
	2620 680300	Planmäßige Abschreibung - Gebäude und Bauten	203 700	203 600	203 663,62				3BE	9969
	2620 680500	Planmäßige Abschreibung - Sonderanlagen	59 500	47 500	56 647,63				3BE	9969
	2620 680600	Planmäßige Abschreibung - Technische Anlagen, Fahrzeuge und Maschinen	17 500	16 000	22 531,91				3BE	9969
	2620 680700	Planmäßige Abschreibung - Amts-, Betriebs- und Geschäftsausstattung	5 700	7 800	10 140,25				3BE	9969
	2620 690800	Abschreibung von Forderungen (Schadensfälle)	1 000	1 000	0,00				3BE	9951
	2620 691800	Schadensfälle	0	1 000	0,00	0	1 000	0,00	3BE	
	2620 695000	Wertberichtigungen zu kurzfristigen Forderungen (LuL)	30 000	30 000	0,00				3BE	
	2620 700000	Miet- und Pachtaufwand	7 300	8 500	3 019,70	7 300	8 500	2 992,20	4FS	171
	2620 700100	Miet- und Pachtaufwand	53 800	58 100	55 451,97	53 800	58 100	55 451,97	2HL	
	2620 710000	Öffentliche Abgaben, ohne Gebühren gem. FAG	1 100	1 300	1 065,20	1 100	1 300	1 065,20	4FS	171
	2620 711000	Gebühren f.d.Ben.v.Gemeindeeinr. u. -anlagen gem. FAG	40 700	42 300	31 263,36	40 700	42 300	31 263,36	4FS	171
	2620 720300	Kostenbeiträge (-Ersätze) - VKB [4]	23 600	18 100	14 006,00	23 600	18 100	14 006,00	4FS	171
	2620 728000	Entgelte für sonstige Leistungen [5]	14 300	17 000	13 467,61	14 300	17 000	13 467,64	4FS	171

Ansatz 2620			Sportplätze	Voranschlag 2026	Voranschlag 2025	Ergebnis 2024	Voranschlag 2026	Voranschlag 2025	Ergebnis 2024	BWST	S/D
Konto				Ergebnisvoranschlag			Finanzierungsvoranschlag				
	2620	728009	Entgelte für sonstige Leistungen - intern - Wirtschaftshof	30 000	30 000	12 464,28	30 000	30 000	12 358,48	4FS	209
	2620	728039	Entgelte für sonstige Leistungen - intern - Stadtgrün	190 000	190 000	163 494,15	190 000	190 000	163 013,15	4FS	209
	2620	728049	Entgelte für sonstige Leistungen - intern - Heizung	1 000	1 000	0,00	1 000	1 000	509,44	4FS	209
	2620	728059	Entgelte für sonstige Leistungen - intern - Feuerwehr	100	100	0,00	100	100	0,00	4FS	209
	2620	728129	Entgelte für sonstige Leistungen - intern - Gebäudereinigung	17 200	14 600	14 320,20	17 200	14 600	14 320,20	2HLR	9961
	2620	728220	Entgelte für sonstige Leistungen - Überprüfungen	28 600	21 200	8 150,75	28 600	21 200	11 331,49	2HL	9963
	2620	728320	Entgelte für sonstige Leistungen - Energieausweis	0	2 000	0,00	0	2 000	0,00	2HL	
	2620	777000	Kapitaltransfers an private Organisationen ohne Erwerbszweck	0	0	17 500,00				4FS	
SU 22 / SU 32			Summe Aufwendungen / Auszahlungen operative Gebarung	1 059 000	1 103 500	989 163,30	726 300	784 600	685 346,87		
SA 0 / SA 1			(0) Nettoergebnis (21 - 22) / Saldo (1) Geldfluss aus der operativen Gebarung (31 - 32)	-888 400	-923 400	-833 489,77	-568 600	-610 500	-622 445,69		
	2620	794912	Rücklage (Geb.R.) - KT Bund	0	0	63 555,05				GG3R	
	2620	895122	Rücklage (Kap.R.) - Kapitalrücklage Kelag	15 000	34 000	0,00				GG3K	
SA01			Saldo (01) Haushaltsrücklagen (230 - 240)	15 000	34 000	-63 555,05					
SA 00			Nettoergebnis nach Zuweisung und Entnahmen von Haushaltsrücklagen (SA 0 +/- SU 23)	-873 400	-889 400	-897 044,82					
Investive Gebarung											
	2620	300001	Kapitaltransfers von Bund, Bundesfonds u. -kammern				0	0	8 000,00	4FS	
	2620	300901	Kapitaltransfers von Bund, KIP-Förderung				0	28 800	106 375,70	GG3	
	2620	301001	Kapitaltransfers von Ländern, Landesfonds u. -kammern				0	0	2 000,00	4FS	
	2620	301701	Kapitaltransfers von Ländern, Landesfonds u. -kammern				0	0	7 857,00	2HL	
SU 33			Summe Einzahlungen investive Gebarung				0	28 800	124 232,70		
	2620	006000	Sonstige Grundstückseinrichtungen				0	5 000	0,00	4FS	
	2620	006020	Sonstige Grundstückseinrichtungen - St. Magdalen VE 522				0	5 000	0,00	2HL	
	2620	006220	Sonstige Grundstückseinrichtun gen - Sportanlage Völkendorf [6]				20 000	20 000	0,00	2T	
	2620	010020	Gebäude und Bauten - Sportanlage - St.Magdalen - VE 522				0	100 000	0,00	2HL	
	2620	010710	Gebäude und Bauten - Sportanlage Völkendorf				0	0	44 531,75	2HL	
	2620	010730	Gebäude und Bauten - Sportanlage Maria Gail				0	0	3 115,75	2HL	
	2620	010750	Gebäude und Bauten - Sportzentrum Landskron [7]				135 000	90 000	0,00	2HL	
	2620	020000	Maschinen und maschinelle Anlagen [8]				17 000	5 000	0,00	4FS	
	2620	040000	Fahrzeuge				0	0	33 144,00	4FS	
	2620	042000	Amts-, Betriebs- und Geschäftsausstattung [9]				15 000	4 000	5 327,22	4FS	
	2620	042020	Amts-, Betriebs- und Geschäfts ausstattung - Sportanlage St. Magdalen				0	15 000	0,00	2HL	
	2620	050720	Sonderanlagen - Sportanlage Magdalen				0	5 000	47 733,73	2HL	
	2620	050730	Sonderanlagen - Sportanlage Maria Gail				0	0	-1 129,20	2HL	
	2620	050750	Sonderanlagen - Sportzentrum Landskron				0	0	-4 899,63	2HL	
	2620	777000	Kapitaltransfers an private Organisationen ohne Erwerbszweck				0	0	17 500,00	4FS	
SU 34			Summe Auszahlungen investive Gebarung				187 000	249 000	145 323,62		
SA 2			Saldo (2) Geldfluss aus der investiven Gebarung (33 - 34)				-187 000	-220 200	-21 090,92		
SA 3			Saldo (3) Nettofinanzierungssaldo (SA 1 + SA 2)				-755 600	-830 700	-643 536,61		

Ansatz 2620		Sportplätze	Voranschlag 2026	Voranschlag 2025	Ergebnis 2024	Voranschlag 2026	Voranschlag 2025	Ergebnis 2024	BWST	S/D	
Konto			Ergebnisvoranschlag			Finanzierungsvoranschlag					
Finanzierungstätigkeit											
	2620	346100	Investitionsdarlehen von Finanzunternehmen				172 000	186 200	66 503,70	GG3D	
SU 35		Summe Einzahlungen aus der Finanzierungstätigkeit					172 000	186 200	66 503,70		
	2620	346100	Investitionsdarlehen (Tilgung) - Finanzunternehmen				184 300	183 300	176 941,00	GG3D	9943
SU 36		Summe Auszahlungen aus der Finanzierungstätigkeit					184 300	183 300	176 941,00		
SA 4		Saldo (4) Geldfluss aus der Finanzierungstätigkeit (35 - 36)					-12 300	2 900	-110 437,30		
SA 5		Saldo (5) Geldfluss aus der voranschlagswirksamen Gebarung (SA 3 + SA 4)					-767 900	-827 800	-753 973,91		

Erläuterungen:

2620 811100 [1]	Miet-, Pachtzinse und Betriebskosten diverse Vereine: ESV Admira, Fencingclub Villach, Magdalener Sportclub, SC Landskron, SV Maria Gail, Kiosk Wasenboden, LAZ, Verein Kulturhaus St. Magdalen, Carinthian Eagles
2620 816000 [2]	Sportanlagen-Benützungsentgelte von Vereinen
2620 816110 [3]	Sportanlagen-Strom-Ersätze von Vereinen
2620 720300 [4]	Verwaltungskostenbeitrag Stadthalle
2620 728000 [5]	Schneeräumung, Reinigungskosten, Pflegemaßnahmen, Entsorgungskosten, Dienstleistungen
2620 006220 [6]	Sportanlage Völkendorf Planung Bürgerbeteiligung
2620 010750 [7]	Sportzentrum Landskron - Wärmepumpen-System
2620 020000 [8]	Sportplätze - Maschinen und Geräte
2620 042000 [9]	Sportplätze - Sportausstattung

Ansatz 2621		SPORTPLÄTZE (STADION LIND)		Voranschlag 2026	Voranschlag 2025	Ergebnis 2024	Voranschlag 2026	Voranschlag 2025	Ergebnis 2024	BWST	S/D
Konto				Ergebnisvoranschlag			Finanzierungsvoranschlag				
Operative Gebarung											
	2621	811100	Miet- und Pächtertrag [1]	75 300	51 500	70 674,32	75 300	51 500	89 892,47	4FS	
	2621	811109	Miet- und Pächtertrag - intern - Stadion Lind	22 500	17 900	0,00	22 500	17 900	0,00	4FS	
	2621	813000	Erträge aus der Auflösung von Investitionszuschüssen (Kapitaltransfers)	26 500	26 500	26 452,17				3BE	
	2621	816000	Kostenbeiträge (-Ersätze) für sonstige Leistungen [2]	2 000	2 000	1 627,77	2 000	2 000	1 627,77	4FS	
	2621	817200	Erträge aus der Auflösung von sonstigen Rückstellungen - nicht konsumierte Urlaube	0	100	0,00				3BE	
	2621	817210	Erträge aus der Auflösung von sonstigen Rückstellungen - nicht konsumierte Gleitzeit	0	0	424,96				3BE	
	2621	817500	Erträge aus der Auflösung von sonstigen Rückstellungen - Jubiläumszuwendungen	0	1 500	0,00				3BE	
	2621	829380	Sonstige Erträge - Schadensfall - 2621.61x380	1 500	1 500	0,00	1 500	1 500	0,00	4FS	
SU 21 / SU 31		Summe Erträge / Einzahlungen operative Gebarung		127 800	101 000	99 179,22	101 300	72 900	91 520,24		
	2621	400000	Geringwertige Wirtschaftsgüter (GWG)	2 700	2 700	2 542,40	2 700	2 700	2 542,40	4FS	172
	2621	452000	Treibstoffe	700	800	645,40	700	800	645,40	4FS	172
	2621	453000	Schmier- und Schleifmittel	100	100	22,00	100	100	22,00	4FS	172

Ansatz 2621			SPORTPLÄTZE (STADION LIND)	Voranschlag 2026	Voranschlag 2025	Ergebnis 2024	Voranschlag 2026	Voranschlag 2025	Ergebnis 2024	BWST	S/D
Konto				Ergebnisvoranschlag			Finanzierungsvoranschlag				
	2621	454000	Reinigungsmittel	500	1 000	264,02	500	1 000	264,02	4FS	172
	2621	455000	Chemische und sonstige artverwandte Mittel	5 500	4 000	2 968,75	5 500	4 000	2 968,75	4FS	172
	2621	458000	Mittel zur ärztlichen Betreuung und Gesundheitsvorsorge	100	100	0,00	100	100	0,00	4FS	172
	2621	459000	Sonstige Verbrauchsgüter	5 500	6 000	5 058,58	5 500	6 000	5 058,58	4FS	172
	2621	510000	Geldbezüge, Vertragsbedienstete AV	0	0	1 076,15	0	0	1 076,15	M1HRL	9940
	2621	511000	Geldbezüge, Vertragsbedienstete HV	28 600	26 600	49 581,94	28 600	26 600	49 581,94	M1HRL	9940
	2621	522000	Geldbezüge, Angestellte nicht ganzjährig beschäftigt	500	0	11,65	500	0	11,65	M1HRL	9940
	2621	523000	Geldbezüge, Arbeiter nicht ganzjährig beschäftigt	0	900	2 119,64	0	900	2 119,64	M1HRL	9940
	2621	565000	Mehrleistungsvergütungen	0	1 200	545,91	0	1 200	545,91	M1HRL	9940
	2621	566000	Zuwendungen aus Anlass von Dienstjubiläen	0	1 200	0,00	0	1 200	0,00	M1HRL	9940
	2621	569000	Sonstige Nebengebühren	2 400	2 300	2 304,43	2 400	2 300	2 304,43	M1HRL	9940
	2621	580000	DGB zum Ausgleichsfonds für Familienbeihilfen	800	800	727,14	800	800	727,14	M1HRL	9940
	2621	581000	Dienstgeberbeiträge zur Alterssicherung	3 900	4 000	3 927,67	3 900	4 000	3 927,67	M1HRL	9940
	2621	581010	Dienstgeberbeiträge zur Alterssicherung - Betriebspension	0	400	415,81	0	400	415,81	M1HRL	9940
	2621	582000	Sonstige DGB zur sozialen Sicherheit	3 100	2 700	2 641,63	3 100	2 700	2 641,63	M1HRL	9940
	2621	588000	Kommunalsteuer	700	1 000	915,10	700	1 000	915,10	M1HRL	9940
	2621	591000	Dotierung von Rückstellungen für Abfertigungen	0	600	2 027,47				3BE	9944
	2621	592000	Dotierung von Rückstellungen für Jubiläumszuwendungen	100	0	3 188,90				3BE	9944
	2621	593000	Dotierung von Rückstellungen für nicht konsumierte Urlaube	1 100	0	974,31				3BE	9944
	2621	593100	Dotierung von Rückstellungen f ür nicht konsumierte Gleitzeit	400	400	0,00				3BE	9944
	2621	600100	Energiebezüge - Strom	18 000	18 000	15 309,42	18 000	18 000	15 309,42	3BE	9965
	2621	613000	Instandhaltung von sonstigen Grundstückseinrichtungen	8 500	8 500	8 899,88	8 500	8 500	8 899,88	4FS	172
	2621	614000	Instandhaltung von Gebäuden und Bauten	10 000	8 500	4 819,92	10 000	8 500	4 819,92	4FS	172
	2621	614220	Instandhaltung von Gebäuden und Bauten - Wartungen	700	700	0,00	700	700	0,00	2HL	9963
	2621	614380	Instandhaltung von Gebäuden und Bauten - Schadensfall - 2621.829380	1 500	1 500	0,00	1 500	1 500	0,00	4FS	172
	2621	616000	Instandh.von Maschinen u.masch.Anlagen	1 700	2 000	3 620,18	1 700	2 000	3 620,18	4FS	172
	2621	618000	Instandhaltung von sonstigen Anlagen	1 500	2 000	958,78	1 500	2 000	958,78	4FS	172
	2621	618260	Instandhaltung von sonstigen Anlagen - 5F	100	100	34,00	100	100	34,00	4F	9964
	2621	619000	Instandhaltung von Sonderanlagen	100	100	0,00	100	100	0,00	4FS	172
	2621	621000	Sonstige Transporte	500	500	339,50	500	500	339,50	4FS	172
	2621	631000	Telekommunikationsdienste	500	500	393,84	500	500	393,84	4FS	172
	2621	650000	Zinsen für Finanzschulden - in Euro	3 700	4 600	5 981,48	3 700	4 600	5 981,48	GG3D	9943
	2621	670000	Versicherungen	1 600	1 600	1 336,54	1 600	1 600	1 336,54	GG3V	9950
	2621	680200	Planmäßige Abschreibung - Grundstückseinrichtungen u. Infrastruktur	7 200	7 200	7 195,59				3BE	9969
	2621	680300	Planmäßige Abschreibung - Gebäude und Bauten	30 200	30 200	30 151,41				3BE	9969
	2621	680500	Planmäßige Abschreibung - Sonderanlagen	3 700	4 400	4 427,16				3BE	9969
	2621	680700	Planmäßige Abschreibung - Amts-, Betriebs- und Geschäftsausstattung	2 000	1 500	1 640,58				3BE	9969
	2621	690800	Abschreibung von Forderungen (Schadensfälle)	100	100	0,00				3BE	9951
	2621	691800	Schadensfälle	0	300	0,00	0	300	0,00	3BE	

Ansatz 2621			SPORTPLÄTZE (STADION LIND)	Voranschlag 2026	Voranschlag 2025	Ergebnis 2024	Voranschlag 2026	Voranschlag 2025	Ergebnis 2024	BWST	S/D	
Konto				Ergebnisvoranschlag			Finanzierungsvoranschlag					
	2621	695000	Wertberichtigungen zu kurzfristigen Forderungen (LuL)	100	100	0,00				3BE		
	2621	700000	Miet- und Pachtaufwand	2 000	2 000	609,60	2 000	2 000	563,40	4FS	172	
	2621	710000	Öffentliche Abgaben, ohne Gebühren gem. FAG	100	100	3,65	100	100	3,65	4FS	172	
	2621	711000	Gebühren f.d.Ben.v.Gemeindeeinr. u. -anlagen gem. FAG	15 000	18 000	8 432,81	15 000	18 000	8 432,81	4FS	172	
	2621	720300	Kostenbeiträge (-Ersätze) - VKB [3]	11 000	7 700	14 458,00	11 000	7 700	14 458,00	4FS	172	
	2621	728000	Entgelte für sonstige Leistungen [4]	4 200	4 700	12 207,20	4 200	4 700	11 607,20	4FS	172	
	2621	728009	Entgelte für sonstige Leistungen - intern - Wirtschaftshof	5 000	5 000	3 026,70	5 000	5 000	3 026,70	4FS	210	
	2621	728039	Entgelte für sonstige Leistungen - intern - Stadtgrün	45 000	45 000	24 440,45	45 000	45 000	25 176,45	4FS	210	
	2621	728059	Entgelte für sonstige Leistungen - intern - Feuerwehr	100	100	0,00	100	100	0,00	4FS	210	
	2621	728220	Entgelte für sonstige Leistungen - Überprüfungen	7 000	4 100	1 085,00	7 000	4 100	2 933,00	2HL	9963	
SU 22 / SU 32			Summe Aufwendungen / Auszahlungen operative Gebarung	237 800	235 900	231 330,59	192 900	191 400	183 662,97			
SA 0 / SA 1			(0) Nettoergebnis (21 - 22) / Saldo (1) Geldfluss aus der operativen Gebarung (31 - 32)	-110 000	-134 900	-132 151,37	-91 600	-118 500	-92 142,73			
	2621	894422	Rücklage (Geb.R.) - Stadion Lind Kantine (KIG)	0	0	5 060,00				GG3K		
	2621	895122	Rücklage (Kap.R.) - Kapitalrücklage Kelag	0	33 000	0,00				GG3K		
SA01			Saldo (01) Haushaltsrücklagen (230 - 240)	0	33 000	5 060,00						
SA 00			Nettoergebnis nach Zuweisung und Entnahmen von Haushaltsrücklagen (SA 0 +/- SU 23)	-110 000	-101 900	-127 091,37						
Investive Gebarung												
	2621	301001	Kapitaltransfers von Ländern, Landesfonds u. -kammern [5]				50 000	129 200	0,00	4FS		
SU 33			Summe Einzahlungen investive Gebarung				50 000	129 200	0,00			
	2621	006320	Sonstige Grundstückseinrichtungen - Stadion Lind				0	2 000	0,00	2T		
	2621	042000	Amts-, Betriebs- und Geschäftsausstattung [6]				4 000	33 000	1 908,33	4FS		
	2621	042220	Amts-, Betriebs- und Geschäftsausstattung				0	1 000	0,00	2HL	9973	
	2621	060320	Im Bau befindliche Grundstückseinrichtungen - Stadion Lind [7]				50 000	515 000	5 060,00	2T		
SU 34			Summe Auszahlungen investive Gebarung				54 000	551 000	6 968,33			
SA 2			Saldo (2) Geldfluss aus der investiven Gebarung (33 - 34)				-4 000	-421 800	-6 968,33			
SA 3			Saldo (3) Nettofinanzierungssaldo (SA 1 + SA 2)				-95 600	-540 300	-99 111,06			
Finanzierungstätigkeit												
	2621	346100	Investitionsdarlehen von Finanzunternehmen				4 000	388 800	0,00	GG3D		
SU 35			Summe Einzahlungen aus der Finanzierungstätigkeit				4 000	388 800	0,00			
	2621	346100	Investitionsdarlehen (Tilgung) - Finanzunternehmen				14 000	15 100	14 018,25	GG3D	9943	
SU 36			Summe Auszahlungen aus der Finanzierungstätigkeit				14 000	15 100	14 018,25			
SA 4			Saldo (4) Geldfluss aus der Finanzierungstätigkeit (35 - 36)				-10 000	373 700	-14 018,25			
SA 5			Saldo (5) Geldfluss aus der voranschlagswirksamen Gebarung (SA 3 + SA 4)				-105 600	-166 600	-113 129,31			

Erläuterungen:

2621 811100 [1]	Pachtzinse und Betriebskosten von den Vereinen: VSV, LC Villach
2621 816000 [2]	Sportanlagenbenützung durch Vereine und Institutionen, Ersätze für Strom- und Wasserkosten
2621 720300 [3]	Verwaltungskostenbeitrag Stadthalle

2621	728000	[4]	Schneeräumungsarbeiten, Grünschnittabfuhr, Überprüfungen (wie z.B. Notstromaggregat, Kippgeräte, Flutlichtanlage), Schädlingsbekämpfung etc.
2621	301001	[5]	Stadion Lind - Leichtathletikanlage
2621	042000	[6]	Stadion Lind - Ausstattung
2621	060320	[7]	Stadion Lind - Leichtathletikanlage

UA 263	Turn- und Sporthallen	Voranschlag 2026	Voranschlag 2025	Ergebnis 2024	Voranschlag 2026	Voranschlag 2025	Ergebnis 2024	BWST	S/D
		Ergebnisvoranschlag			Finanzierungsvoranschlag				
SA 0 / SA 1	(0) Nettoergebnis (21 - 22) / Saldo (1) Geldfluss aus der operativen Gebarung (31 - 32)	-241 800	-243 300	-228 305,52	-108 700	-121 400	-140 354,44		
SA 00	Nettoergebnis nach Zuweisung und Entnahmen von Haushaltsrücklagen (SA 0 +/- SU 23)	-823 800	-243 300	-228 305,52					
SA 2	Saldo (2) Geldfluss aus der investiven Gebarung (33 - 34)				582 000	-330 000	-4 686,00		
SA 3	Saldo (3) Nettofinanzierungssaldo (SA 1 + SA 2)				473 300	-451 400	-145 040,44		
SA 4	Saldo (4) Geldfluss aus der Finanzierungstätigkeit (35 - 36)				-106 900	224 000	-95 062,53		
SA 5	Saldo (5) Geldfluss aus der voranschlagswirksamen Gebarung (SA 3 + SA 4)				366 400	-227 400	-240 102,97		

Ansatz 2630		Turn- und Sporthallen	Voranschlag 2026	Voranschlag 2025	Ergebnis 2024	Voranschlag 2026	Voranschlag 2025	Ergebnis 2024	BWST	S/D	
Konto											
Operative Gebarung											
	2630	810000	Erträge aus Leistungen [1]	37 000	35 000	34 076,74	37 000	35 000	30 920,47	4FS	
	2630	810610	Erträge aus Leistungen - Strom	100	100	0,00	100	100	0,00	3BE	
	2630	811100	Miet- und Pachtertrag [2]	139 300	148 200	102 976,09	139 300	148 200	102 261,53	4FS	
	2630	813000	Erträge aus der Auflösung von Investitionszuschüssen (Kapitaltransfers)	12 400	12 400	12 416,07				3BE	
	2630	817210	Erträge aus der Auflösung von sonstigen Rückstellungen - nicht konsumierte Gleitzeit	0	0	141,80				3BE	
	2630	817500	Erträge aus der Auflösung von sonstigen Rückstellungen - Jubiläumszuwendungen	0	800	0,00				3BE	
	2630	829380	Sonstige Erträge - Schadensfall - 2630.61x380	1 500	1 500	0,00	1 500	1 500	0,00	4FS	
SU 21 / SU 31 Summe Erträge / Einzahlungen operative Gebarung				190 300	198 000	149 711,86	177 900	184 800	133 182,00		
	2630	400000	Geringwertige Wirtschaftsgüter (GWG)	2 400	3 000	1 913,47	2 400	3 000	1 913,47	4FS	173
	2630	452000	Treibstoffe	100	200	0,00	100	200	0,00	4FS	173
	2630	453000	Schmier- und Schleifmittel	100	100	0,00	100	100	0,00	4FS	173
	2630	454000	Reinigungsmittel	1 200	1 500	1 085,92	1 200	1 500	1 085,92	4FS	173
	2630	455000	Chemische und sonstige artverwandte Mittel	100	100	0,00	100	100	0,00	4FS	173
	2630	458000	Mittel zur ärztlichen Betreuung und Gesundheitsvorsorge	100	100	54,48	100	100	54,48	4FS	173
	2630	459000	Sonstige Verbrauchsgüter	800	1 000	227,61	800	1 000	227,61	4FS	173
	2630	510000	Geldbezüge, Vertragsbedienstete AV	0	0	1 655,60	0	0	1 655,60	M1HRL	9940
	2630	511000	Geldbezüge, Vertragsbedienstete HV	9 000	6 600	11 734,94	9 000	6 600	11 734,94	M1HRL	9940
	2630	523000	Geldbezüge, Arbeiter nicht ganzjährig beschäftigt	0	0	887,85	0	0	887,85	M1HRL	9940
	2630	565000	Mehrleistungsvergütungen	0	0	225,30	0	0	225,30	M1HRL	9940

Ansatz 2630		Turn- und Sporthallen	Voranschlag 2026	Voranschlag 2025	Ergebnis 2024	Voranschlag 2026	Voranschlag 2025	Ergebnis 2024	BWST	S/D
Konto			Ergebnisvoranschlag			Finanzierungsvoranschlag				
	2630 566000	Zuwendungen aus Anlass von Dienstjubiläen	0	300	0,00	0	300	0,00	M1HRL	9940
	2630 569000	Sonstige Nebengebühren	800	600	1 132,41	800	600	1 132,41	M1HRL	9940
	2630 580000	DGB zum Ausgleichsfonds für Familienbeihilfen	300	200	345,96	300	200	345,96	M1HRL	9940
	2630 581000	Dienstgeberbeiträge zur Alterssicherung	1 200	900	1 941,00	1 200	900	1 941,00	M1HRL	9940
	2630 581010	Dienstgeberbeiträge zur Alterssicherung - Betriebspension	0	100	207,88	0	100	207,88	M1HRL	9940
	2630 582000	Sonstige DGB zur sozialen Sicherheit	1 000	600	1 314,20	1 000	600	1 314,20	M1HRL	9940
	2630 588000	Kommunalsteuer	200	200	418,21	200	200	418,21	M1HRL	9940
	2630 591000	Dotierung von Rückstellungen für Abfertigungen	0	300	5 002,97				3BE	9944
	2630 592000	Dotierung von Rückstellungen für Jubiläumszuwendungen	0	0	3 798,41				3BE	9944
	2630 593000	Dotierung von Rückstellungen für nicht konsumierte Urlaube	1 700	700	1 526,23				3BE	9944
	2630 593100	Dotierung von Rückstellungen f ür nicht konsumierte Gleitzeit	200	200	0,00				3BE	9944
	2630 600100	Energiebezüge - Strom	29 000	29 000	28 602,01	29 000	29 000	28 602,01	3BE	9965
	2630 600300	Energiebezüge - Wärme	50 000	50 000	-18 777,88	50 000	50 000	0,00	3BE	9979
	2630 613000	Instandhaltung von sonstigen Grundstückseinrichtungen	800	800	0,00	800	800	0,00	4FS	173
	2630 614000	Instandhaltung von Gebäuden und Bauten	10 000	18 000	19 028,45	10 000	18 000	50 109,27	4FS	173
	2630 614220	Instandhaltung von Gebäuden und Bauten - Wartungen	1 500	1 600	6 270,91	1 500	1 600	6 270,91	2HL	9963
	2630 614380	Instandhaltung von Gebäuden und Bauten - Schadensfall - 2630.829380	1 500	1 500	0,00	1 500	1 500	0,00	4FS	173
	2630 614840	Instandhaltung von Gebäuden und Bauten - Schulsporthalle St.Martin	0	0	25 240,00	0	0	25 240,00	2HL	
	2630 616000	Instandh.von Maschinen u.masch.Anlagen	200	200	0,00	200	200	0,00	4FS	173
	2630 618000	Instandhaltung von sonstigen Anlagen	4 000	5 000	2 341,95	4 000	5 000	2 341,95	4FS	173
	2630 618260	Instandhaltung von sonstigen Anlagen - 5F	100	500	0,00	100	500	0,00	4F	9964
	2630 631000	Telekommunikationsdienste	1 500	1 500	794,90	1 500	1 500	756,77	4FS	173
	2630 650000	Zinsen für Finanzschulden - in Euro	100	100	19,58	100	100	19,58	GG3D	9943
	2630 670000	Versicherungen	5 400	5 000	4 643,33	5 400	5 000	4 643,33	GG3V	9950
	2630 680300	Planmäßige Abschreibung - Gebäude und Bauten	136 200	126 400	126 478,27				3BE	9969
	2630 680500	Planmäßige Abschreibung - Sonderanlagen	300	300	676,09				3BE	9969
	2630 680700	Planmäßige Abschreibung - Amts-, Betriebs- und Geschäftsausstattung	200	300	896,42				3BE	9969
	2630 691800	Schadensfälle	0	0	101,16	0	0	101,16	3BE	
	2630 700000	Miet- und Pachtaufwand	3 800	4 100	578,00	3 800	4 100	578,00	4FS	173
	2630 711000	Gebühren f.d.Ben.v.Gemeindeeinr. u. -anlagen gem. FAG	7 000	8 000	5 951,34	7 000	8 000	5 951,34	4FS	173
	2630 720300	Kostenbeiträge (-Ersätze) - VKB [3]	34 000	41 700	33 622,00	34 000	41 700	33 622,00	4FS	173
	2630 728000	Entgelte für sonstige Leistungen [4]	61 500	63 000	41 458,16	61 500	63 000	43 413,76	4FS	173
	2630 728009	Entgelte für sonstige Leistungen - intern - Wirtschaftshof	3 000	3 000	0,00	3 000	3 000	0,00	4FS	211
	2630 728039	Entgelte für sonstige Leistungen - intern - Stadtgrün	3 000	3 000	838,05	3 000	3 000	838,05	4FS	211
	2630 728049	Entgelte für sonstige Leistungen - intern - Heizung	700	700	0,00	700	700	127,36	4FS	211
	2630 728059	Entgelte für sonstige Leistungen - intern - Feuerwehr	100	100	0,00	100	100	0,00	4FS	211
	2630 728220	Entgelte für sonstige Leistungen - Überprüfungen [5]	12 700	12 200	7 226,33	12 700	12 200	10 250,27	2HL	9963
	2630 728509	Entgelte für sonstige Leistungen - intern - EDV	5 300	0	0,00	5 300	0	0,00	M2IT	9955
	2630 728840	Entgelte für sonstige Leistungen - St. Martin	0	0	16 308,08	0	0	3 018,08	2HL	

Ansatz 2630	Turn- und Sporthallen	Voranschlag 2026	Voranschlag 2025	Ergebnis 2024	Voranschlag 2026	Voranschlag 2025	Ergebnis 2024	BWST	S/D
Konto		Ergebnisvoranschlag			Finanzierungsvoranschlag				
SU 22 / SU 32	Summe Aufwendungen / Auszahlungen operative Gebarung	391 100	392 700	335 769,59	252 500	264 500	239 028,67		
SA 0 / SA 1	(0) Nettoergebnis (21 - 22) / Saldo (1) Geldfluss aus der operativen Gebarung (31 - 32)	-200 800	-194 700	-186 057,73	-74 600	-79 700	-105 846,67		
2630 794912	Rücklage (Geb.R.) - KT Bund	622 000	0	0,00				GG3R	
2630 895102	Rücklage (Kap.R.) - Kapitalrücklage	40 000	0	0,00				GG3K	
SA01	Saldo (01) Haushaltsrücklagen (230 - 240)	-582 000	0	0,00					
SA 00	Nettoergebnis nach Zuweisung und Entnahmen von Haushaltsrücklagen (SA 0 +/- SU 23)	-782 800	-194 700	-186 057,73					
Investive Gebarung									
2630 300801	Kapitaltransfers von Bund, Bundesfonds u. -kammern [6]				622 000	770 000	0,00	2HL	
SU 33	Summe Einzahlungen investive Gebarung				622 000	770 000	0,00		
2630 010000	Gebäude und Bauten - Sporthalle St. Martin - VE 543				0	0	4 686,00	2HL	
2630 010840	Gebäude und Bauten - Sporthalle St. Martin [7]				40 000	1 100 000	0,00	2HL	
SU 34	Summe Auszahlungen investive Gebarung				40 000	1 100 000	4 686,00		
SA 2	Saldo (2) Geldfluss aus der investiven Gebarung (33 - 34)				582 000	-330 000	-4 686,00		
SA 3	Saldo (3) Nettofinanzierungssaldo (SA 1 + SA 2)				507 400	-409 700	-110 532,67		
Finanzierungstätigkeit									
2630 346100	Investitionsdarlehen von Finanzunternehmen				0	330 000	4 686,00	GG3D	
SU 35	Summe Einzahlungen aus der Finanzierungstätigkeit				0	330 000	4 686,00		
2630 346100	Investitionsdarlehen (Tilgung) - Finanzunternehmen				500	500	464,37	GG3D	9943
SU 36	Summe Auszahlungen aus der Finanzierungstätigkeit				500	500	464,37		
SA 4	Saldo (4) Geldfluss aus der Finanzierungstätigkeit (35 - 36)				-500	329 500	4 221,63		
SA 5	Saldo (5) Geldfluss aus der voranschlagswirksamen Gebarung (SA 3 + SA 4)				506 900	-80 200	-106 311,04		

Erläuterungen:

2630 810000 [1]	Hallenbenützungsgebühr von Sportvereinen
2630 811100 [2]	Betriebskosten für Hallenbenützung durch Gymnasium von der Bildungsdirektion für Kärnten
2630 720300 [3]	Verwaltungskostenbeitrag Stadthalle
2630 728000 [4]	Hallenreinigung, Schneeräumung, Containerabfuhr, Kanalreinigung, Überprüfung Sportgeräte
2630 728220 [5]	Überprüfung HKLS, Elektro, Legionellenprophylaxe, Lift-Überprüfung, Teleservice-Lift
2630 300801 [6]	Sporthalle St. Martin - Dachsanierung
2630 010840 [7]	Sporthalle St. Martin - Dachsanierung

Ansatz 2631		TURN- UND SPORTHALLEN (SONST.SPORTHALLEN)	Voranschlag 2026	Voranschlag 2025	Ergebnis 2024	Voranschlag 2026	Voranschlag 2025	Ergebnis 2024	BWST	S/D	
Konto			Ergebnisvoranschlag			Finanzierungsvoranschlag					
Operative Gebarung											
	2631	811100	Miet- und Pachtertrag [1]	1 000	1 000	0,00	1 000	1 000	0,00	4FS	
SU 21 / SU 31		Summe Erträge / Einzahlungen operative Gebarung		1 000	1 000	0,00	1 000	1 000	0,00		
	2631	400000	Geringwertige Wirtschaftsgüter (GWG)	100	100	0,00	100	100	0,00	4FS	202
	2631	458000	Mittel zur ärztlichen Betreuung und Gesundheitsvorsorge	100	100	0,00	100	100	0,00	4FS	202
	2631	600100	Energiebezüge - Strom	3 000	3 000	2 400,89	3 000	3 000	2 400,89	3BE	9965
	2631	600300	Energiebezüge - Wärme	7 000	7 000	4 453,06	7 000	7 000	4 453,06	3BE	9979
	2631	613000	Instandhaltung von sonstigen Grundstückseinrichtungen	100	100	0,00	100	100	0,00	4FS	202
	2631	614000	Instandhaltung von Gebäuden und Bauten	1 000	5 000	810,93	1 000	5 000	0,00	4FS	202
	2631	614220	Instandhaltung von Gebäuden und Bauten - Wartungen	600	600	0,00	600	600	0,00	2HL	9963
	2631	618260	Instandhaltung von sonstigen Anlagen - 5F	100	100	0,00	100	100	0,00	4F	9964
	2631	650000	Zinsen für Finanzschulden - in Euro	600	800	1 183,92	600	800	1 183,92	GG3D	9943
	2631	670000	Versicherungen	100	100	64,20	100	100	64,20	GG3V	9950
	2631	680300	Planmäßige Abschreibung - Gebäude und Bauten	6 900	6 900	6 929,09				3BE	9969
	2631	711000	Gebühren f.d.Ben.v.Gemeindeeinr. u. -anlagen gem. FAG	1 500	1 500	1 154,99	1 500	1 500	1 154,99	4FS	202
	2631	728000	Entgelte für sonstige Leistungen [2]	300	300	315,48	300	300	315,48	4FS	202
	2631	728009	Entgelte für sonstige Leistungen - intern - Wirtschaftshof	200	200	0,00	200	200	0,00	4FS	344
	2631	728039	Entgelte für sonstige Leistungen - intern - Stadtgrün	200	200	0,00	200	200	0,00	4FS	344
	2631	728059	Entgelte für sonstige Leistungen - intern - Feuerwehr	100	100	0,00	100	100	0,00	4FS	344
	2631	728220	Entgelte für sonstige Leistungen - Überprüfungen	4 700	3 000	0,00	4 700	3 000	0,00	2HL	9963
	2631	728320	Entgelte für sonstige Leistungen - Energieausweis	0	1 000	0,00	0	1 000	0,00	2HL	
SU 22 / SU 32		Summe Aufwendungen / Auszahlungen operative Gebarung		26 600	30 100	17 312,56	19 700	23 200	9 572,54		
SA 0 / SA 1		(0) Nettoergebnis (21 - 22) / Saldo (1) Geldfluss aus der operativen Gebarung (31 - 32)		-25 600	-29 100	-17 312,56	-18 700	-22 200	-9 572,54		
SA01		Saldo (01) Haushaltsrücklagen (230 - 240)		0	0	0,00					
SA 00		Nettoergebnis nach Zuweisung und Entnahmen von Haushaltsrücklagen (SA 0 +/- SU 23)		-25 600	-29 100	-17 312,56					
Investive Gebarung											
SU 33		Summe Einzahlungen investive Gebarung					0	0	0,00		
SU 34		Summe Auszahlungen investive Gebarung					0	0	0,00		
SA 2		Saldo (2) Geldfluss aus der investiven Gebarung (33 - 34)					0	0	0,00		
SA 3		Saldo (3) Nettofinanzierungssaldo (SA 1 + SA 2)					-18 700	-22 200	-9 572,54		
Finanzierungstätigkeit											
SU 35		Summe Einzahlungen aus der Finanzierungstätigkeit					0	0	0,00		
	2631	346100	Investitionsdarlehen (Tilgung) - Finanzunternehmen				2 700	2 700	2 276,73	GG3D	9943
SU 36		Summe Auszahlungen aus der Finanzierungstätigkeit					2 700	2 700	2 276,73		
SA 4		Saldo (4) Geldfluss aus der Finanzierungstätigkeit (35 - 36)					-2 700	-2 700	-2 276,73		
SA 5		Saldo (5) Geldfluss aus der voranschlagswirksamen Gebarung (SA 3 + SA 4)					-21 400	-24 900	-11 849,27		

Erläuterungen:											
2631	811100	[1]	ASKÖ Wollanig - Betriebskosten Halle								
2631	728000	[2]	Kanalreinigung								
Ansatz 2632	KLETTERRHALLE	Konto	Voranschlag 2026	Voranschlag 2025	Ergebnis 2024	Voranschlag 2026	Voranschlag 2025	Ergebnis 2024	BWST	S/D	
			Ergebnisvoranschlag			Finanzierungsvoranschlag					
Operative Gebarung											
SU 21 / SU 31	Summe Erträge / Einzahlungen operative Gebarung		0	0	0,00	0	0	0,00			
2632 650000	Zinsen für Finanzschulden - in Euro		15 400	19 500	24 935,23	15 400	19 500	24 935,23	GG3D	9943	
SU 22 / SU 32	Summe Aufwendungen / Auszahlungen operative Gebarung		15 400	19 500	24 935,23	15 400	19 500	24 935,23			
SA 0 / SA 1	(0) Nettoergebnis (21 - 22) / Saldo (1) Geldfluss aus der operativen Gebarung (31 - 32)		-15 400	-19 500	-24 935,23	-15 400	-19 500	-24 935,23			
SA01	Saldo (01) Haushaltsrücklagen (230 - 240)		0	0	0,00						
SA 00	Nettoergebnis nach Zuweisung und Entnahmen von Haushaltsrücklagen (SA 0 +/- SU 23)		-15 400	-19 500	-24 935,23						
Investive Gebarung											
SU 33	Summe Einzahlungen investive Gebarung					0	0	0,00			
SU 34	Summe Auszahlungen investive Gebarung					0	0	0,00			
SA 2	Saldo (2) Geldfluss aus der investiven Gebarung (33 - 34)					0	0	0,00			
SA 3	Saldo (3) Nettofinanzierungssaldo (SA 1 + SA 2)					-15 400	-19 500	-24 935,23			
Finanzierungstätigkeit											
SU 35	Summe Einzahlungen aus der Finanzierungstätigkeit					0	0	0,00			
2632 346100	Investitionsdarlehen (Tilgung) - Finanzunternehmen					103 700	102 800	97 007,43	GG3D	9943	
SU 36	Summe Auszahlungen aus der Finanzierungstätigkeit					103 700	102 800	97 007,43			
SA 4	Saldo (4) Geldfluss aus der Finanzierungstätigkeit (35 - 36)					-103 700	-102 800	-97 007,43			
SA 5	Saldo (5) Geldfluss aus der voranschlagswirksamen Gebarung (SA 3 + SA 4)					-119 100	-122 300	-121 942,66			
UA 264	Eislaufplätze und –hallen		Voranschlag 2026	Voranschlag 2025	Ergebnis 2024	Voranschlag 2026	Voranschlag 2025	Ergebnis 2024	BWST	S/D	
			Ergebnisvoranschlag			Finanzierungsvoranschlag					
SA 0 / SA 1	(0) Nettoergebnis (21 - 22) / Saldo (1) Geldfluss aus der operativen Gebarung (31 - 32)		-390 500	-1 421 700	333,93	-391 600	-18 300	16 761,41			
SA 00	Nettoergebnis nach Zuweisung und Entnahmen von Haushaltsrücklagen (SA 0 +/- SU 23)		-390 500	-1 421 700	333,93						
SA 2	Saldo (2) Geldfluss aus der investiven Gebarung (33 - 34)					-1 000	-1 399 000	-2 780 000,00			
SA 3	Saldo (3) Nettofinanzierungssaldo (SA 1 + SA 2)					-392 600	-1 417 300	-2 763 238,59			
SA 4	Saldo (4) Geldfluss aus der Finanzierungstätigkeit (35 - 36)					-93 700	1 305 800	2 688 269,35			
SA 5	Saldo (5) Geldfluss aus der voranschlagswirksamen Gebarung (SA 3 + SA 4)					-486 300	-111 500	-74 969,24			

Ansatz 2640		Eislaufplätze und –hallen	Voranschlag 2026	Voranschlag 2025	Ergebnis 2024	Voranschlag 2026	Voranschlag 2025	Ergebnis 2024	BWST	S/D	
Konto											
Operative Gebarung											
	2640	816000	Kostenbeiträge (-Ersätze) für sonstige Leistungen [1]	2 600	2 600	2 025,17	2 600	2 600	2 214,05	M1HRB	
	2640	817200	Erträge aus der Auflösung von sonstigen Rückstellungen - nicht konsumierte Urlaube	3 800	0	3 467,90				3BE	
	2640	817210	Erträge aus der Auflösung von sonstigen Rückstellungen - nicht konsumierte Gleitzeit	0	0	1 552,98				3BE	
	2640	817400	Erträge aus der Auflösung von sonstigen Rückstellungen - Abfertigungen	0	0	18 389,34				3BE	
	2640	827550	Kostenersätze für die Überlassung von Bediensteten an Dritte [2]	161 600	167 000	171 384,20	161 600	167 000	177 793,93	M1HRB	
SU 21 / SU 31		Summe Erträge / Einzahlungen operative Gebarung		168 000	169 600	226 819,59	164 200	169 600	210 007,98		
	2640	510000	Geldbezüge, Vertragsbedienstete AV	106 700	100 300	93 824,12	106 700	100 300	93 824,12	M1HRL	9940
	2640	511000	Geldbezüge, Vertragsbedienstete HV	14 300	13 300	30 534,68	14 300	13 300	30 534,68	M1HRL	9940
	2640	523000	Geldbezüge, Arbeiter nicht ganzjährig beschäftigt	0	0	887,85	0	0	887,85	M1HRL	9940
	2640	563000	Sonstige Aufwandsentschädigungen	1 000	1 000	983,40	1 000	1 000	983,40	M1HRL	9940
	2640	565000	Mehrleistungsvergütungen	0	11 700	4 971,13	0	11 700	4 611,70	M1HRL	9940
	2640	566000	Zuwendungen aus Anlass von Dienstjubiläen	0	600	0,00	0	600	0,00	M1HRL	9940
	2640	569000	Sonstige Nebengebühren	2 400	2 400	2 659,12	2 400	2 400	2 659,12	M1HRL	9940
	2640	580000	DGB zum Ausgleichsfonds für Familienbeihilfen	4 900	5 100	4 491,35	4 900	5 100	4 491,35	M1HRL	9940
	2640	581000	Dienstgeberbeiträge zur Alterssicherung	15 200	15 200	15 413,10	15 200	15 200	15 413,10	M1HRL	9940
	2640	581010	Dienstgeberbeiträge zur Alterssicherung - Betriebspension	1 600	1 700	1 868,03	1 600	1 700	1 868,03	M1HRL	9940
	2640	582000	Sonstige DGB zur sozialen Sicherheit	11 900	11 800	11 643,04	11 900	11 800	11 627,85	M1HRL	9940
	2640	588000	Kommunalsteuer	3 600	3 900	3 934,58	3 600	3 900	3 923,80	M1HRL	9940
	2640	591000	Dotierung von Rückstellungen für Abfertigungen	0	300	0,00				3BE	9944
	2640	592000	Dotierung von Rückstellungen für Jubiläumszuwendungen	1 000	100	2 853,69				3BE	9944
	2640	593000	Dotierung von Rückstellungen für nicht konsumierte Urlaube	0	3 300	0,00				3BE	9944
	2640	593100	Dotierung von Rückstellungen für nicht konsumierte Gleitzeit	700	700	0,00				3BE	9944
	2640	650000	Zinsen für Finanzschulden - in Euro	16 600	18 300	19 621,57	16 600	18 300	19 621,57	GG3D	9943
	2640	720309	Kostenbeiträge (-Ersätze) für Leistungen - intern - VKB	2 600	2 600	2 800,00	2 600	2 600	2 800,00	M1HRB	
	2640	757300	Transfers an private Organisationen ohne Erwerbszweck	375 000	0	0,00	375 000	0	0,00	GG3	
	2640	775000	Kap.Transfers an Unternehmungen [3]	1 000	1 399 000	30 000,00				4FS	
SU 22 / SU 32		Summe Aufwendungen / Auszahlungen operative Gebarung		558 500	1 591 300	226 485,66	555 800	187 900	193 246,57		
SA 0 / SA 1		(0) Nettoergebnis (21 - 22) / Saldo (1) Geldfluss aus der operativen Gebarung (31 - 32)		-390 500	-1 421 700	333,93	-391 600	-18 300	16 761,41		
SA01		Saldo (01) Haushaltsrücklagen (230 - 240)		0	0	0,00					
SA 00		Nettoergebnis nach Zuweisung und Entnahmen von Haushaltsrücklagen (SA 0 +/- SU 23)		-390 500	-1 421 700	333,93					
Investive Gebarung											
SU 33		Summe Einzahlungen investive Gebarung					0	0	0,00		
	2640	775000	Kap.Transfers an Unternehmungen [4]				1 000	1 399 000	2 780 000,00	4FS	
SU 34		Summe Auszahlungen investive Gebarung					1 000	1 399 000	2 780 000,00		
SA 2		Saldo (2) Geldfluss aus der investiven Gebarung (33 - 34)					-1 000	-1 399 000	-2 780 000,00		

Ansatz 2640	Eislaufplätze und –hallen	Voranschlag 2026	Voranschlag 2025	Ergebnis 2024	Voranschlag 2026	Voranschlag 2025	Ergebnis 2024	BWST	S/D
Konto		Ergebnisvoranschlag			Finanzierungsvoranschlag				
SA 3	Saldo (3) Nettofinanzierungssaldo (SA 1 + SA 2)				-392 600	-1 417 300	-2 763 238,59		
Finanzierungstätigkeit									
2640 346100	Investitionsdarlehen von Finanzunternehmen				1 000	1 399 000	2 780 000,00	GG3D	
SU 35	Summe Einzahlungen aus der Finanzierungstätigkeit				1 000	1 399 000	2 780 000,00		
2640 346100	Investitionsdarlehen (Tilgung) - Finanzunternehmen				94 700	93 200	91 730,65	GG3D	9943
SU 36	Summe Auszahlungen aus der Finanzierungstätigkeit				94 700	93 200	91 730,65		
SA 4	Saldo (4) Geldfluss aus der Finanzierungstätigkeit (35 - 36)				-93 700	1 305 800	2 688 269,35		
SA 5	Saldo (5) Geldfluss aus der voranschlagswirksamen Gebarung (SA 3 + SA 4)				-486 300	-111 500	-74 969,24		

Erläuterungen:

2640 816000 [1]	Verwaltungskostenbeitrag Stadthalle Villach
2640 827550 [2]	Personalkosten-Refundierung Stadthalle Villach
2640 775000 [3]	Stadthalle Villach - betriebliche Investitionen
2640 775000 [4]	Stadthalle Villach - betriebliche Investitionen

UA 265	Tennisplätze und –hallen	Voranschlag 2026	Voranschlag 2025	Ergebnis 2024	Voranschlag 2026	Voranschlag 2025	Ergebnis 2024	BWST	S/D
		Ergebnisvoranschlag			Finanzierungsvoranschlag				
SA 0 / SA 1	(0) Nettoergebnis (21 - 22) / Saldo (1) Geldfluss aus der operativen Gebarung (31 - 32)	-9 500	-10 000	-6 811,60	-7 600	-8 100	-4 877,02		
SA 00	Nettoergebnis nach Zuweisung und Entnahmen von Haushaltsrücklagen (SA 0 +/- SU 23)	-9 500	-10 000	-6 811,60					
SA 2	Saldo (2) Geldfluss aus der investiven Gebarung (33 - 34)				0	0	0,00		
SA 3	Saldo (3) Nettofinanzierungssaldo (SA 1 + SA 2)				-7 600	-8 100	-4 877,02		
SA 4	Saldo (4) Geldfluss aus der Finanzierungstätigkeit (35 - 36)				-30 800	-30 200	-29 507,43		
SA 5	Saldo (5) Geldfluss aus der voranschlagswirksamen Gebarung (SA 3 + SA 4)				-38 400	-38 300	-34 384,45		

Ansatz 2650	Tennisplätze und –hallen	Voranschlag 2026	Voranschlag 2025	Ergebnis 2024	Voranschlag 2026	Voranschlag 2025	Ergebnis 2024	BWST	S/D	
Konto		Ergebnisvoranschlag			Finanzierungsvoranschlag					
Operative Gebarung										
2650 811100	Miet- und Pächtertrag [1]	700	600	636,69	700	600	636,69	2HL		
SU 21 / SU 31	Summe Erträge / Einzahlungen operative Gebarung	700	600	636,69	700	600	636,69			
2650 613000	Instandhaltung von sonstigen Grundstückseinrichtungen	100	100	0,00	100	100	0,00	2HL		
2650 614000	Instandhaltung von Gebäuden und Bauten	100	100	0,00	100	100	0,00	2HL		
2650 650000	Zinsen für Finanzschulden - in Euro	1 300	1 900	2 566,10	1 300	1 900	2 566,10	GG3D	9943	
2650 680500	Planmäßige Abschreibung - Sonderanlagen	1 900	1 900	1 934,58				3BE	9969	
2650 700000	Miet- und Pachtaufwand [2]	2 200	2 200	1 860,48	2 200	2 200	1 860,48	2HL		
2650 710000	Öffentliche Abgaben, ohne Gebühren gem. FAG	600	600	229,75	600	600	229,75	2HL	313	
2650 711000	Gebühren f.d.Ben.v.Gemeindeeinr. u. -anlagen gem. FAG	3 700	3 500	857,38	3 700	3 500	857,38	2HL	313	
2650 728000	Entgelte für sonstige Leistungen	200	200	0,00	200	200	0,00	2HL		
2650 728009	Entgelte für sonstige Leistungen - intern - Wirtschaftshof	100	100	0,00	100	100	0,00	2HL		
SU 22 / SU 32	Summe Aufwendungen / Auszahlungen operative Gebarung	10 200	10 600	7 448,29	8 300	8 700	5 513,71			
SA 0 / SA 1	(0) Nettoergebnis (21 - 22) / Saldo (1) Geldfluss aus der operativen Gebarung (31 - 32)	-9 500	-10 000	-6 811,60	-7 600	-8 100	-4 877,02			
SA01	Saldo (01) Haushaltsrücklagen (230 - 240)	0	0	0,00						
SA 00	Nettoergebnis nach Zuweisung und Entnahmen von Haushaltsrücklagen (SA 0 +/- SU 23)	-9 500	-10 000	-6 811,60						
Investive Gebarung										
SU 33	Summe Einzahlungen investive Gebarung				0	0	0,00			
SU 34	Summe Auszahlungen investive Gebarung				0	0	0,00			
SA 2	Saldo (2) Geldfluss aus der investiven Gebarung (33 - 34)				0	0	0,00			
SA 3	Saldo (3) Nettofinanzierungssaldo (SA 1 + SA 2)				-7 600	-8 100	-4 877,02			
Finanzierungstätigkeit										
SU 35	Summe Einzahlungen aus der Finanzierungstätigkeit				0	0	0,00			
2650 346100	Investitionsdarlehen (Tilgung) - Finanzunternehmen				30 800	30 200	29 507,43	GG3D	9943	
SU 36	Summe Auszahlungen aus der Finanzierungstätigkeit				30 800	30 200	29 507,43			
SA 4	Saldo (4) Geldfluss aus der Finanzierungstätigkeit (35 - 36)				-30 800	-30 200	-29 507,43			
SA 5	Saldo (5) Geldfluss aus der voranschlagswirksamen Gebarung (SA 3 + SA 4)				-38 400	-38 300	-34 384,45			

Erläuterungen:

2650 811100 [1]	Pacht-, Anerkennungszinse und Betriebskostensätze von Vereinen: VSV Völkendorf, ASKÖ Warmbad, VAS St. Martin, SV Maria Gail
2650 700000 [2]	Pacht - Tennisanlage Maria Gail

UA 266	Wintersportanlagen	Voranschlag 2026	Voranschlag 2025	Ergebnis 2024	Voranschlag 2026	Voranschlag 2025	Ergebnis 2024	BWST	S/D
		Ergebnisvoranschlag			Finanzierungsvoranschlag				
SA 0 / SA 1	(0) Nettoergebnis (21 - 22) / Saldo (1) Geldfluss aus der operativen Gebarung (31 - 32)	-396 500	-647 300	-589 003,18	-115 500	-131 500	-71 200,52		
SA 00	Nettoergebnis nach Zuweisung und Entnahmen von Haushaltsrücklagen (SA 0 +/- SU 23)	-331 500	-647 300	-589 003,18					
SA 2	Saldo (2) Geldfluss aus der investiven Gebarung (33 - 34)				-267 000	-501 800	-419 250,00		
SA 3	Saldo (3) Nettofinanzierungssaldo (SA 1 + SA 2)				-382 500	-633 300	-490 450,52		
SA 4	Saldo (4) Geldfluss aus der Finanzierungstätigkeit (35 - 36)				173 400	472 900	455 134,83		
SA 5	Saldo (5) Geldfluss aus der voranschlagswirksamen Gebarung (SA 3 + SA 4)				-209 100	-160 400	-35 315,69		

Ansatz 2660		Wintersportanlagen	Voranschlag 2026	Voranschlag 2025	Ergebnis 2024	Voranschlag 2026	Voranschlag 2025	Ergebnis 2024	BWST	S/D	
Konto			Ergebnisvoranschlag			Finanzierungsvoranschlag					
Operative Gebarung											
	2660	811100	Miet- und Pächtertrag [1]	5 600	5 400	5 338,33	5 600	5 400	5 338,33	2HL	
	2660	813000	Erträge aus der Auflösung von Investitionszuschüssen (Kapitaltransfers)	11 900	11 900	11 947,37				3BE	
SU 21 / SU 31		Summe Erträge / Einzahlungen operative Gebarung		17 500	17 300	17 285,70	5 600	5 400	5 338,33		
	2660	452000	Treibstoffe	100	100	0,00	100	100	0,00	4FS	203
	2660	452200	Treibstoffe	5 400	5 600	3 468,48	5 400	5 600	3 468,48	4W	
	2660	453200	Schmier- und Schleifmittel	200	200	0,00	200	200	0,00	4W	246
	2660	454200	Reinigungsmittel	200	200	0,00	200	200	0,00	4W	246
	2660	600100	Energiebezüge - Strom	200	200	138,23	200	200	138,23	3BE	9965
	2660	613200	Instandhaltung von sonstigen Grundstückseinrichtungen	6 000	6 000	2 745,33	6 000	6 000	2 745,33	4W	246
	2660	614000	Instandhaltung von Gebäuden und Bauten	900	900	0,00	900	900	0,00	2HL	
	2660	614200	Instandhaltung von Gebäuden und Bauten	3 000	5 000	0,00	3 000	5 000	0,00	4W	246
	2660	616000	Instandh.von Maschinen u.masch.Anlagen	500	500	0,00	500	500	0,00	4FS	203
	2660	616200	Instandh.von Maschinen u.masch.Anlagen	8 000	8 000	0,00	8 000	8 000	0,00	4W	246
	2660	621000	Sonstige Transporte	100	2 000	0,00	100	2 000	0,00	4FS	203
	2660	670000	Versicherungen	500	500	304,39	500	500	304,39	GG3V	9950
	2660	680300	Planmäßige Abschreibung - Gebäude und Bauten	1 300	1 300	1 282,25				3BE	9969
	2660	680600	Planmäßige Abschreibung - Technische Anlagen, Fahrzeuge und Maschinen	24 600	24 600	24 583,56				3BE	9969
	2660	700000	Miet- und Pachtaufwand [2]	27 900	27 900	24 583,30	27 900	27 900	1 199,08	2HL	
	2660	700010	Miet- und Pachtaufwand	100	100	0,00	100	100	0,00	4FS	
	2660	710000	Öffentliche Abgaben, ohne Gebühren gem. FAG	200	200	63,70	200	200	63,70	2HL	313
	2660	711000	Gebühren f.d.Ben.v.Gemeindeeinr. u. -anlagen gem. FAG	600	600	440,96	600	600	440,96	2HL	313
	2660	728000	Entgelte für sonstige Leistungen [3]	2 000	8 000	10 400,00	2 000	8 000	10 400,00	4FS	203
	2660	728009	Entgelte für sonstige Leistungen - intern - Wirtschaftshof	200	7 000	0,00	200	7 000	0,00	4FS	
	2660	728200	Entgelte für sonstige Leistungen	100	100	334,67	100	100	334,67	4W	246

Ansatz 2660		Wintersportanlagen	Voranschlag 2026	Voranschlag 2025	Ergebnis 2024	Voranschlag 2026	Voranschlag 2025	Ergebnis 2024	BWST	S/D
Konto			Ergebnisvoranschlag			Finanzierungsvoranschlag				
	2660 728220	Entgelte für sonstige Leistungen - Überprüfungen	600	600	35,58	600	600	35,58	2HL	9963
	2660 728609	Entgelte für sonstige Leistungen - intern - Wirtschaftshof	58 100	54 800	45 751,10	58 100	54 800	45 751,10	4W	9956
SU 22 / SU 32		Summe Aufwendungen / Auszahlungen operative Gebarung	140 800	154 400	114 131,55	114 900	128 500	64 881,52		
SA 0 / SA 1		(0) Nettoergebnis (21 - 22) / Saldo (1) Geldfluss aus der operativen Gebarung (31 - 32)	-123 300	-137 100	-96 845,85	-109 300	-123 100	-59 543,19		
SA01		Saldo (01) Haushaltsrücklagen (230 - 240)	0	0	0,00					
SA 00		Nettoergebnis nach Zuweisung und Entnahmen von Haushaltsrücklagen (SA 0 +/- SU 23)	-123 300	-137 100	-96 845,85					
Investive Gebarung										
	2660 301101	Kapitaltransfers von Ländern, Landesfonds u. -kammern - BZ				0	0	61 250,00	GG3	
SU 33		Summe Einzahlungen investive Gebarung				0	0	61 250,00		
SU 34		Summe Auszahlungen investive Gebarung				0	0	0,00		
SA 2		Saldo (2) Geldfluss aus der investiven Gebarung (33 - 34)				0	0	61 250,00		
SA 3		Saldo (3) Nettofinanzierungssaldo (SA 1 + SA 2)				-109 300	-123 100	1 706,81		
Finanzierungstätigkeit										
SU 35		Summe Einzahlungen aus der Finanzierungstätigkeit				0	0	0,00		
SU 36		Summe Auszahlungen aus der Finanzierungstätigkeit				0	0	0,00		
SA 4		Saldo (4) Geldfluss aus der Finanzierungstätigkeit (35 - 36)				0	0	0,00		
SA 5		Saldo (5) Geldfluss aus der voranschlagswirksamen Gebarung (SA 3 + SA 4)				-109 300	-123 100	1 706,81		
Erläuterungen:										
2660	811100	[1]	Anerkennungszins und Betriebskostenersatz Eislaufverein Zauchen, Pacht Villacher Alpen Arena							
2660	700000	[2]	Pacht für ehemalige "V 73"							
2660	728000	[3]	Betreuung Motorschlitten und Infoturm							

Ansatz 2661		VILLACHER ALPEN ARENA	Voranschlag 2026	Voranschlag 2025	Ergebnis 2024	Voranschlag 2026	Voranschlag 2025	Ergebnis 2024	BWST	S/D	
Konto			Ergebnisvoranschlag			Finanzierungsvoranschlag					
Operative Gebarung											
SU 21 / SU 31		Summe Erträge / Einzahlungen operative Gebarung	0	0	0,00	0	0	0,00			
	2661 650000	Zinsen für Finanzschulden - in Euro	6 200	8 400	11 657,33	6 200	8 400	11 657,33	GG3D	9943	
	2661 777000	Kapitaltransfers an private Organisationen ohne Erwerbszweck [1]	267 000	501 800	480 500,00				4FS		
SU 22 / SU 32		Summe Aufwendungen / Auszahlungen operative Gebarung	273 200	510 200	492 157,33	6 200	8 400	11 657,33			
SA 0 / SA 1		(0) Nettoergebnis (21 - 22) / Saldo (1) Geldfluss aus der operativen Gebarung (31 - 32)	-273 200	-510 200	-492 157,33	-6 200	-8 400	-11 657,33			
	2661 895122	Rücklage (Kap.R.) - Kapitalrücklage Kelag	65 000	0	0,00				GG3K		
SA01		Saldo (01) Haushaltsrücklagen (230 - 240)	65 000	0	0,00						
SA 00		Nettoergebnis nach Zuweisung und Entnahmen von Haushaltsrücklagen (SA 0 +/- SU 23)	-208 200	-510 200	-492 157,33						
Investive Gebarung											
SU 33		Summe Einzahlungen investive Gebarung				0	0	0,00			
	2661 777000	Kapitaltransfers an private Organisationen ohne Erwerbszweck [2]				267 000	501 800	480 500,00	4FS		
SU 34		Summe Auszahlungen investive Gebarung				267 000	501 800	480 500,00			
SA 2		Saldo (2) Geldfluss aus der investiven Gebarung (33 - 34)				-267 000	-501 800	-480 500,00			
SA 3		Saldo (3) Nettofinanzierungssaldo (SA 1 + SA 2)				-273 200	-510 200	-492 157,33			
Finanzierungstätigkeit											
	2661 346100	Investitionsdarlehen von Finanzunternehmen				202 000	501 800	480 500,00	GG3D		
SU 35		Summe Einzahlungen aus der Finanzierungstätigkeit				202 000	501 800	480 500,00			
	2661 346100	Investitionsdarlehen (Tilgung) - Finanzunternehmen				28 600	28 900	25 365,17	GG3D	9943	
SU 36		Summe Auszahlungen aus der Finanzierungstätigkeit				28 600	28 900	25 365,17			
SA 4		Saldo (4) Geldfluss aus der Finanzierungstätigkeit (35 - 36)				173 400	472 900	455 134,83			
SA 5		Saldo (5) Geldfluss aus der voranschlagswirksamen Gebarung (SA 3 + SA 4)				-99 800	-37 300	-37 022,50			
Erläuterungen:											
2661 777000	[1]	Villacher Alpenarena - Investitionszuschuss - 50 % Villacher Alpenarena - Skisprunganlage - 50 %									
2661 777000	[2]	Villacher Alpenarena - Investitionszuschuss - 50 % Villacher Alpenarena - Skisprunganlage - 50 %									

UA 269	Sonstige Einrichtungen und Maßnahmen	Voranschlag 2026	Voranschlag 2025	Ergebnis 2024	Voranschlag 2026	Voranschlag 2025	Ergebnis 2024	BWST	S/D
		Ergebnisvoranschlag			Finanzierungsvoranschlag				
SA 0 / SA 1	(0) Nettoergebnis (21 - 22) / Saldo (1) Geldfluss aus der operativen Gebarung (31 - 32)	-100	-100	0,00	0	0	0,00		
SA 00	Nettoergebnis nach Zuweisung und Entnahmen von Haushaltsrücklagen (SA 0 +/- SU 23)	-100	-100	0,00					
SA 2	Saldo (2) Geldfluss aus der investiven Gebarung (33 - 34)				0	0	0,00		
SA 3	Saldo (3) Nettofinanzierungssaldo (SA 1 + SA 2)				0	0	0,00		
SA 4	Saldo (4) Geldfluss aus der Finanzierungstätigkeit (35 - 36)				0	0	0,00		
SA 5	Saldo (5) Geldfluss aus der voranschlagswirksamen Gebarung (SA 3 + SA 4)				0	0	0,00		

Ansatz 2691	EURO 2008	Voranschlag 2026	Voranschlag 2025	Ergebnis 2024	Voranschlag 2026	Voranschlag 2025	Ergebnis 2024	BWST	S/D
		Ergebnisvoranschlag			Finanzierungsvoranschlag				
Konto									
Operative Gebarung									
SU 21 / SU 31	Summe Erträge / Einzahlungen operative Gebarung	0	0	0,00	0	0	0,00		
2691 695000	Wertberichtigungen zu kurzfristigen Forderungen (LuL)	100	100	0,00				3BE	
SU 22 / SU 32	Summe Aufwendungen / Auszahlungen operative Gebarung	100	100	0,00	0	0	0,00		
SA 0 / SA 1	(0) Nettoergebnis (21 - 22) / Saldo (1) Geldfluss aus der operativen Gebarung (31 - 32)	-100	-100	0,00	0	0	0,00		
SA01	Saldo (01) Haushaltsrücklagen (230 - 240)	0	0	0,00					
SA 00	Nettoergebnis nach Zuweisung und Entnahmen von Haushaltsrücklagen (SA 0 +/- SU 23)	-100	-100	0,00					
Investive Gebarung									
SU 33	Summe Einzahlungen investive Gebarung				0	0	0,00		
SU 34	Summe Auszahlungen investive Gebarung				0	0	0,00		
SA 2	Saldo (2) Geldfluss aus der investiven Gebarung (33 - 34)				0	0	0,00		
SA 3	Saldo (3) Nettofinanzierungssaldo (SA 1 + SA 2)				0	0	0,00		
Finanzierungstätigkeit									
SU 35	Summe Einzahlungen aus der Finanzierungstätigkeit				0	0	0,00		
SU 36	Summe Auszahlungen aus der Finanzierungstätigkeit				0	0	0,00		
SA 4	Saldo (4) Geldfluss aus der Finanzierungstätigkeit (35 - 36)				0	0	0,00		
SA 5	Saldo (5) Geldfluss aus der voranschlagswirksamen Gebarung (SA 3 + SA 4)				0	0	0,00		

A 27	Erwachsenenbildung	Voranschlag 2026	Voranschlag 2025	Ergebnis 2024	Voranschlag 2026	Voranschlag 2025	Ergebnis 2024	BWST	S/D
		Ergebnisvoranschlag			Finanzierungsvoranschlag				
SA 0 / SA 1	(0) Nettoergebnis (21 - 22) / Saldo (1) Geldfluss aus der operativen Gebarung (31 - 32)	-102 100	-89 400	-137 113,12	-100 300	-88 200	-105 568,76		
SA 00	Nettoergebnis nach Zuweisung und Entnahmen von Haushaltsrücklagen (SA 0 +/- SU 23)	-102 100	-89 400	-137 113,12					
SA 2	Saldo (2) Geldfluss aus der investiven Gebarung (33 - 34)				0	0	0,00		
SA 3	Saldo (3) Nettofinanzierungssaldo (SA 1 + SA 2)				-100 300	-88 200	-105 568,76		
SA 4	Saldo (4) Geldfluss aus der Finanzierungstätigkeit (35 - 36)				0	0	0,00		
SA 5	Saldo (5) Geldfluss aus der voranschlagswirksamen Gebarung (SA 3 + SA 4)				-100 300	-88 200	-105 568,76		

UA 273	Volksbüchereien	Voranschlag 2026	Voranschlag 2025	Ergebnis 2024	Voranschlag 2026	Voranschlag 2025	Ergebnis 2024	BWST	S/D
		Ergebnisvoranschlag			Finanzierungsvoranschlag				
SA 0 / SA 1	(0) Nettoergebnis (21 - 22) / Saldo (1) Geldfluss aus der operativen Gebarung (31 - 32)	-102 100	-89 400	-137 113,12	-100 300	-88 200	-105 568,76		
SA 00	Nettoergebnis nach Zuweisung und Entnahmen von Haushaltsrücklagen (SA 0 +/- SU 23)	-102 100	-89 400	-137 113,12					
SA 2	Saldo (2) Geldfluss aus der investiven Gebarung (33 - 34)				0	0	0,00		
SA 3	Saldo (3) Nettofinanzierungssaldo (SA 1 + SA 2)				-100 300	-88 200	-105 568,76		
SA 4	Saldo (4) Geldfluss aus der Finanzierungstätigkeit (35 - 36)				0	0	0,00		
SA 5	Saldo (5) Geldfluss aus der voranschlagswirksamen Gebarung (SA 3 + SA 4)				-100 300	-88 200	-105 568,76		

Ansatz 2730		Volksbüchereien	Voranschlag 2026	Voranschlag 2025	Ergebnis 2024	Voranschlag 2026	Voranschlag 2025	Ergebnis 2024	BWST	S/D
Konto			Ergebnisvoranschlag			Finanzierungsvoranschlag				
Operative Gebarung										
	2730 816550	Kostenbeiträge (-Ersätze) für Personal [1]	13 300	12 200	0,00	13 300	12 200	0,00	M1HRB	
SU 21 / SU 31		Summe Erträge / Einzahlungen operative Gebarung	13 300	12 200	0,00	13 300	12 200	0,00		
	2730 510000	Geldbezüge, Vertragsbedienstete AV	63 600	52 800	57 126,55	63 600	52 800	57 126,55	M1HRL	9940
	2730 569000	Sonstige Nebengebühren	300	300	19,22	300	300	19,22	M1HRL	9940
	2730 580000	DGB zum Ausgleichsfonds für Familienbeihilfen	1 400	1 700	2 118,83	1 400	1 700	2 118,83	M1HRL	9940
	2730 581000	Dienstgeberbeiträge zur Alterssicherung	8 000	6 700	7 186,91	8 000	6 700	7 186,91	M1HRL	9940
	2730 581010	Dienstgeberbeiträge zur Alterssicherung - Betriebspension	1 500	1 200	1 317,00	1 500	1 200	1 317,00	M1HRL	9940
	2730 582000	Sonstige DGB zur sozialen Sicherheit	5 600	4 700	5 082,28	5 600	4 700	5 082,28	M1HRL	9940
	2730 588000	Kommunalsteuer	1 900	1 600	1 717,97	1 900	1 600	1 717,97	M1HRL	9940
	2730 591000	Dotierung von Rückstellungen für Abfertigungen	1 200	800	21 866,56				3BE	9944
	2730 592000	Dotierung von Rückstellungen für Jubiläumszuwendungen	500	300	9 568,50				3BE	9944
	2730 593000	Dotierung von Rückstellungen für nicht konsumierte Urlaube	100	100	71,50				3BE	9944
	2730 680700	Planmäßige Abschreibung - Amts-, Betriebs- und Geschäftsausstattung	0	0	37,80				3BE	9969
	2730 724100	Reisegebühren (einschl. Km-Geld)	300	300	0,00	300	300	0,00	M1S	
	2730 728219	Entgelte für sonstige Leistungen - intern - Druckerei	0	100	0,00	0	100	0,00	M2IT	9955
	2730 750001	Transfers an Bund, Bundesfonds u. -kammern [2]	31 000	31 000	31 000,00	31 000	31 000	31 000,00	3K	
SU 22 / SU 32		Summe Aufwendungen / Auszahlungen operative Gebarung	115 400	101 600	137 113,12	113 600	100 400	105 568,76		
SA 0 / SA 1		(0) Nettoergebnis (21 - 22) / Saldo (1) Geldfluss aus der operativen Gebarung (31 - 32)	-102 100	-89 400	-137 113,12	-100 300	-88 200	-105 568,76		
SA01		Saldo (01) Haushaltsrücklagen (230 - 240)	0	0	0,00					
SA 00		Nettoergebnis nach Zuweisung und Entnahmen von Haushaltsrücklagen (SA 0 +/- SU 23)	-102 100	-89 400	-137 113,12					
Investive Gebarung										
SU 33		Summe Einzahlungen investive Gebarung				0	0	0,00		
SU 34		Summe Auszahlungen investive Gebarung				0	0	0,00		
SA 2		Saldo (2) Geldfluss aus der investiven Gebarung (33 - 34)				0	0	0,00		
SA 3		Saldo (3) Nettofinanzierungssaldo (SA 1 + SA 2)				-100 300	-88 200	-105 568,76		
Finanzierungstätigkeit										
SU 35		Summe Einzahlungen aus der Finanzierungstätigkeit				0	0	0,00		
SU 36		Summe Auszahlungen aus der Finanzierungstätigkeit				0	0	0,00		
SA 4		Saldo (4) Geldfluss aus der Finanzierungstätigkeit (35 - 36)				0	0	0,00		
SA 5		Saldo (5) Geldfluss aus der voranschlagswirksamen Gebarung (SA 3 + SA 4)				-100 300	-88 200	-105 568,76		
Erläuterungen:										
2730 816550 [1]		AMS - Kostenersatz für Altersteilzeit								
2730 750001 [2]		Arbeiterkammer Kärnten - Subvention für Alpen Adria Mediathek (Bücherei) und für Medienbudget								

A 28	Forschung und Wissenschaft	Voranschlag 2026	Voranschlag 2025	Ergebnis 2024	Voranschlag 2026	Voranschlag 2025	Ergebnis 2024	BWST	S/D
		Ergebnisvoranschlag			Finanzierungsvoranschlag				
SA 0 / SA 1	(0) Nettoergebnis (21 - 22) / Saldo (1) Geldfluss aus der operativen Gebarung (31 - 32)	-3 555 800	-3 432 400	-3 284 653,11	-3 486 200	-3 413 300	-3 087 581,47		
SA 00	Nettoergebnis nach Zuweisung und Entnahmen von Haushaltsrücklagen (SA 0 +/- SU 23)	-3 475 300	-3 328 400	-3 284 653,11					
SA 2	Saldo (2) Geldfluss aus der investiven Gebarung (33 - 34)				-83 200	-105 900	-130 087,14		
SA 3	Saldo (3) Nettofinanzierungssaldo (SA 1 + SA 2)				-3 569 400	-3 519 200	-3 217 668,61		
SA 4	Saldo (4) Geldfluss aus der Finanzierungstätigkeit (35 - 36)				-35 100	-36 100	-19 680,34		
SA 5	Saldo (5) Geldfluss aus der voranschlagswirksamen Gebarung (SA 3 + SA 4)				-3 604 500	-3 555 300	-3 237 348,95		

UA 280	Förderung von Universitäten und Hochschulen	Voranschlag 2026	Voranschlag 2025	Ergebnis 2024	Voranschlag 2026	Voranschlag 2025	Ergebnis 2024	BWST	S/D
		Ergebnisvoranschlag			Finanzierungsvoranschlag				
SA 0 / SA 1	(0) Nettoergebnis (21 - 22) / Saldo (1) Geldfluss aus der operativen Gebarung (31 - 32)	-2 324 700	-2 247 200	-2 196 100,08	-2 324 700	-2 247 200	-1 975 131,62		
SA 00	Nettoergebnis nach Zuweisung und Entnahmen von Haushaltsrücklagen (SA 0 +/- SU 23)	-2 324 700	-2 247 200	-2 196 100,08					
SA 2	Saldo (2) Geldfluss aus der investiven Gebarung (33 - 34)				0	0	-117 321,62		
SA 3	Saldo (3) Nettofinanzierungssaldo (SA 1 + SA 2)				-2 324 700	-2 247 200	-2 092 453,24		
SA 4	Saldo (4) Geldfluss aus der Finanzierungstätigkeit (35 - 36)				0	0	0,00		
SA 5	Saldo (5) Geldfluss aus der voranschlagswirksamen Gebarung (SA 3 + SA 4)				-2 324 700	-2 247 200	-2 092 453,24		

Ansatz 2800	Förderung von Universitäten und Hochschulen (Fachhochschule)		Voranschlag 2026	Voranschlag 2025	Ergebnis 2024	Voranschlag 2026	Voranschlag 2025	Ergebnis 2024	BWST	S/D
Konto			Ergebnisvoranschlag			Finanzierungsvoranschlag				
Operative Gebarung										
2800 829000	Sonstige Erträge		0	0	0,00	0	0	85 123,50	GG3F	
SU 21 / SU 31	Summe Erträge / Einzahlungen operative Gebarung		0	0	0,00	0	0	85 123,50		
2800 640000	Rechts- und Beratungsaufwand		100	100	0,00	100	100	0,00	GG3F	110
2800 728000	Entgelte für sonstige Leistungen		100	100	0,00	100	100	0,00	GG3F	110
2800 755000	Transfers an Unternehmen (ohne Finanzunternehmen) und andere [1]		2 324 500	2 247 000	0,00	2 324 500	2 247 000	0,00	GG3F	110
2800 757000	Transfers an private Organisationen ohne Erwerbszweck		0	0	2 086 295,04	0	0	2 060 255,12	GG3F	
2800 777000	Kapitaltransfers an private Organisationen ohne Erwerbszweck		0	0	109 805,04				GG3F	
SU 22 / SU 32	Summe Aufwendungen / Auszahlungen operative Gebarung		2 324 700	2 247 200	2 196 100,08	2 324 700	2 247 200	2 060 255,12		
SA 0 / SA 1	(0) Nettoergebnis (21 - 22) / Saldo (1) Geldfluss aus der operativen Gebarung (31 - 32)		-2 324 700	-2 247 200	-2 196 100,08	-2 324 700	-2 247 200	-1 975 131,62		
SA01	Saldo (01) Haushaltsrücklagen (230 - 240)		0	0	0,00					
SA 00	Nettoergebnis nach Zuweisung und Entnahmen von Haushaltsrücklagen (SA 0 +/- SU 23)		-2 324 700	-2 247 200	-2 196 100,08					
Investive Gebarung										
SU 33	Summe Einzahlungen investive Gebarung					0	0	0,00		
2800 777000	Kapitaltransfers an private Organisationen ohne Erwerbszweck					0	0	117 321,62	GG3F	
SU 34	Summe Auszahlungen investive Gebarung					0	0	117 321,62		
SA 2	Saldo (2) Geldfluss aus der investiven Gebarung (33 - 34)					0	0	-117 321,62		
SA 3	Saldo (3) Nettofinanzierungssaldo (SA 1 + SA 2)					-2 324 700	-2 247 200	-2 092 453,24		
Finanzierungstätigkeit										
SU 35	Summe Einzahlungen aus der Finanzierungstätigkeit					0	0	0,00		
SU 36	Summe Auszahlungen aus der Finanzierungstätigkeit					0	0	0,00		
SA 4	Saldo (4) Geldfluss aus der Finanzierungstätigkeit (35 - 36)					0	0	0,00		
SA 5	Saldo (5) Geldfluss aus der voranschlagswirksamen Gebarung (SA 3 + SA 4)					-2 324 700	-2 247 200	-2 092 453,24		

Erläuterungen:

2800 755000 [1] Fachhochschule Kärnten - Finanzierungsbeitrag zu laufendem betrieblichen Aufwand inkl. Fernstudienzentrum

UA 285	Wissenschaftliche Museen	Voranschlag 2026	Voranschlag 2025	Ergebnis 2024	Voranschlag 2026	Voranschlag 2025	Ergebnis 2024	BWST	S/D
		Ergebnisvoranschlag			Finanzierungsvoranschlag				
SA 0 / SA 1	(0) Nettoergebnis (21 - 22) / Saldo (1) Geldfluss aus der operativen Gebarung (31 - 32)	-1 229 100	-1 184 000	-1 069 513,66	-1 159 500	-1 164 900	-1 093 410,48		
SA 00	Nettoergebnis nach Zuweisung und Entnahmen von Haushaltsrücklagen (SA 0 +/- SU 23)	-1 148 600	-1 080 000	-1 069 513,66					
SA 2	Saldo (2) Geldfluss aus der investiven Gebarung (33 - 34)				-83 200	-105 900	-12 765,52		
SA 3	Saldo (3) Nettofinanzierungssaldo (SA 1 + SA 2)				-1 242 700	-1 270 800	-1 106 176,00		
SA 4	Saldo (4) Geldfluss aus der Finanzierungstätigkeit (35 - 36)				-35 100	-36 100	-19 680,34		
SA 5	Saldo (5) Geldfluss aus der voranschlagswirksamen Gebarung (SA 3 + SA 4)				-1 277 800	-1 306 900	-1 125 856,34		

Ansatz 2850			Wissenschaftliche Museen	Voranschlag 2026	Voranschlag 2025	Ergebnis 2024	Voranschlag 2026	Voranschlag 2025	Ergebnis 2024	BWST	S/D
Konto				Ergebnisvoranschlag			Finanzierungsvoranschlag				
Operative Gebarung											
	2850	808000	Veräußerungen von Waren - 10% [1]	11 000	12 000	9 727,46	11 000	12 000	10 250,78	3MA	
	2850	808010	Veräußerungen von Waren - 13%	100	100	0,00	100	100	0,00	3MA	
	2850	808100	Veräußerungen von Waren - 13% [2]	1 500	1 500	948,27	1 500	1 500	947,91	3MA	
	2850	810000	Erträge aus Leistungen [3]	48 700	32 500	40 754,65	48 700	32 500	40 754,65	3MA	
	2850	816000	Kostenbeiträge (-Ersätze) für sonstige Leistungen	300	0	0,00	300	0	0,00	3MA	
	2850	816500	Kostenbeiträge (-Ersätze) für Personal	0	0	11 455,64	0	0	11 455,65	M1HR	
	2850	817210	Erträge aus der Auflösung von sonstigen Rückstellungen - nicht konsumierte Gleitzeit	1 000	0	913,39				3BE	
	2850	817400	Erträge aus der Auflösung von sonstigen Rückstellungen - Abfertigungen	0	38 500	51 280,49				3BE	
	2850	817500	Erträge aus der Auflösung von sonstigen Rückstellungen - Jubiläumszuwendungen	0	1 000	6 998,68				3BE	
	2850	829000	Sonstige Erträge [4]	400	400	306,00	400	400	306,00	3MA	
	2850	829380	Sonstige Erträge - Schadensfall - 2850.61x380	5 000	5 000	0,00	5 000	5 000	0,00	3MA	
	2850	860001	Transfers von Bund, Bundesfonds u. -kammern [5]	10 000	10 000	0,00	10 000	10 000	0,00	3MA	
	2850	861001	Transfers von Ländern, Landesfonds u. -kammern [6]	20 000	20 000	20 000,00	20 000	20 000	20 000,00	3MA	
SU 21 / SU 31			Summe Erträge / Einzahlungen operative Gebarung	98 000	121 000	142 384,58	97 000	81 500	83 714,99		
	2850	400000	Geringwertige Wirtschaftsgüter (GWG)	35 000	9 500	11 882,38	35 000	9 500	7 805,86	3MA	114
	2850	400009	Geringwertige Wirtschaftsgüter - intern - Zentraler Service	100	100	33,52	100	100	33,52	M3R	9958
	2850	400020	Geringwertige Wirtschaftsgüter (GWG)	1 000	7 000	5 205,55	1 000	7 000	5 205,55	3MA	308
	2850	413000	Handelswaren zur entgeltlichen Weitergabe	21 000	20 400	16 443,89	21 000	20 400	23 203,25	3MA	114
	2850	413400	Handelswaren zur unentgeltlichen Weitergabe	1 200	1 200	517,76	1 200	1 200	517,76	3MA	114
	2850	413420	Handelswaren	200	500	646,80	200	500	646,80	3MA	308
	2850	452000	Treibstoffe	100	100	0,00	100	100	0,00	3MA	114
	2850	452020	Treibstoffe	200	300	0,00	200	300	0,00	3MA	308
	2850	453000	Schmier- und Schleifmittel	100	100	0,00	100	100	0,00	3MA	114

Ansatz 2850			Wissenschaftliche Museen	Voranschlag 2026	Voranschlag 2025	Ergebnis 2024	Voranschlag 2026	Voranschlag 2025	Ergebnis 2024	BWST	S/D
Konto				Ergebnisvoranschlag			Finanzierungsvoranschlag				
	2850	454000	Reinigungsmittel	800	800	554,34	800	800	554,34	3MA	114
	2850	455000	Chemische und sonstige artverwandte Mittel	200	200	15,90	200	200	15,90	3MA	114
	2850	456000	Schreib-, Zeichen- und sonstige Büromittel	600	600	383,53	600	600	383,53	3MA	114
	2850	456009	Schreib-, Zeichen- und sonstige Büromittel - intern - Zentraler Service	700	600	611,95	700	600	611,95	M3R	9958
	2850	457000	Druckwerke	10 500	9 000	5 063,05	10 500	9 000	4 005,68	3MA	114
	2850	457009	Druckwerke - intern - Zentraler Service	0	0	25,08	0	0	25,08	M3R	9958
	2850	457020	Druckwerke	4 000	7 000	5 322,55	4 000	7 000	5 322,55	3MA	308
	2850	458000	Mittel zur ärztlichen Betreuung und Gesundheitsvorsorge	200	400	0,00	200	400	0,00	3MA	114
	2850	459000	Sonstige Verbrauchsgüter	9 300	7 400	2 350,28	9 300	7 400	2 350,28	3MA	114
	2850	459009	Sonstige Verbrauchsgüter - intern - Zentraler Service	100	100	15,53	100	100	15,53	M3R	9958
	2850	459020	Sonstige Verbrauchsgüter	15 000	48 300	33 248,87	15 000	48 300	33 248,87	3MA	308
	2850	500000	Geldbezüge, Beamte AV	63 400	61 600	58 472,10	63 400	61 600	58 901,17	M1HRL	9940
	2850	510000	Geldbezüge, Vertragsbedienstete AV	282 200	256 700	229 183,78	282 200	256 700	229 183,78	M1HRL	9940
	2850	511000	Geldbezüge, Vertragsbedienstete HV	45 100	41 300	88 707,88	45 100	41 300	88 707,88	M1HRL	9940
	2850	522000	Geldbezüge, Angestellte nicht ganzjährig beschäftigt	140 900	129 500	136 424,36	140 900	129 500	136 424,36	M1HRL	9940
	2850	563000	Sonstige Aufwandsentschädigungen	2 100	2 100	1 966,92	2 100	2 100	1 966,92	M1HRL	9940
	2850	565000	Mehrleistungsvergütungen	9 400	11 800	12 713,61	9 400	11 800	13 093,61	M1HRL	9940
	2850	566000	Zuwendungen aus Anlass von Dienstjubiläen	0	3 000	0,00	0	3 000	0,00	M1HRL	9940
	2850	569000	Sonstige Nebengebühren	1 900	1 500	5 089,34	1 900	1 500	5 083,43	M1HRL	9940
	2850	580000	DGB zum Ausgleichsfonds für Familienbeihilfen	20 000	18 700	16 495,69	20 000	18 700	16 525,41	M1HRL	9940
	2850	581000	Dienstgeberbeiträge zur Alterssicherung	59 700	54 400	53 098,22	59 700	54 400	53 098,22	M1HRL	9940
	2850	581010	Dienstgeberbeiträge zur Alterssicherung - Betriebspension	3 400	2 500	3 091,33	3 400	2 500	3 091,33	M1HRL	9940
	2850	582000	Sonstige DGB zur sozialen Sicherheit	49 800	44 900	43 671,34	49 800	44 900	43 713,07	M1HRL	9940
	2850	588000	Kommunalsteuer	16 300	15 200	14 160,14	16 300	15 200	14 184,23	M1HRL	9940
	2850	592000	Dotierung von Rückstellungen für Jubiläumszuwendungen	2 500	0	0,00				3BE	9944
	2850	593000	Dotierung von Rückstellungen für nicht konsumierte Urlaube	12 000	4 500	10 931,72				3BE	9944
	2850	593100	Dotierung von Rückstellungen f ür nicht konsumierte Gleitzeit	0	3 000	0,00				3BE	9944
	2850	600100	Energiebezüge - Strom	27 000	27 000	28 721,26	27 000	27 000	28 721,26	3BE	9965
	2850	600300	Energiebezüge - Wärme	25 000	25 000	17 159,47	25 000	25 000	15 757,21	3BE	9979
	2850	613000	Instandhaltung von sonstigen Grundstückseinrichtungen	2 800	2 000	0,00	2 800	2 000	0,00	2HL	302
	2850	614000	Instandhaltung von Gebäuden und Bauten	35 500	33 000	25 134,70	35 500	33 000	35 650,70	2HL	302
	2850	614220	Instandhaltung von Gebäuden und Bauten - Wartungen	1 900	2 200	3 658,39	1 900	2 200	3 658,39	2HL	9963
	2850	614300	Instandhaltung von Gebäuden und Bauten - Museum	30 500	0	0,00	30 500	0	0,00	2HL	
	2850	614380	Instandhaltung von Gebäuden und Bauten - Schadensfall - 2850.829380	5 000	5 000	0,00	5 000	5 000	0,00	3MA	114
	2850	615000	Instandhaltung von Kulturgütern	3 000	3 000	0,00	3 000	3 000	0,00	3MA	
	2850	616000	Instandh.von Maschinen u.masch.Anlagen	200	200	14,40	200	200	14,40	3MA	114
	2850	618000	Instandhaltung von sonstigen Anlagen	4 500	6 200	10 349,00	4 500	6 200	10 349,00	3MA	114
	2850	618260	Instandhaltung von sonstigen Anlagen - 5F	200	300	89,00	200	300	89,00	4F	9964
	2850	620000	Transporte durch die Bahn	100	100	0,00	100	100	0,00	3MA	114

Ansatz 2850		Wissenschaftliche Museen	Voranschlag 2026	Voranschlag 2025	Ergebnis 2024	Voranschlag 2026	Voranschlag 2025	Ergebnis 2024	BWST	S/D
Konto			Ergebnisvoranschlag			Finanzierungsvoranschlag				
	2850 620020	Transporte durch die Bahn	100	100	0,00	100	100	0,00	3MA	308
	2850 621000	Sonstige Transporte	100	100	0,00	100	100	0,00	3MA	114
	2850 621020	Sonstige Transporte	500	1 500	0,00	500	1 500	0,00	3MA	308
	2850 630000	Postdienste	400	3 200	1 638,88	400	3 200	1 638,88	M2IT	9949
	2850 631000	Telekommunikationsdienste	200	2 200	1 665,07	200	2 200	1 822,27	3MA	114
	2850 631700	Telekommunikationsdienste - M2IT	900	800	755,23	900	800	755,23	M2IT	9947
	2850 650000	Zinsen für Finanzschulden - in Euro	6 700	8 900	12 356,72	6 700	8 900	12 356,72	GG3D	9943
	2850 670000	Versicherungen	3 600	5 400	3 916,82	3 600	5 400	3 916,82	GG3V	9950
	2850 680200	Planmäßige Abschreibung - Grundstückseinrichtungen u. Infrastruktur	1 100	1 100	1 074,75				3BE	9969
	2850 680300	Planmäßige Abschreibung - Gebäude und Bauten	34 800	38 700	40 924,80				3BE	9969
	2850 680500	Planmäßige Abschreibung - Sonderanlagen	0	200	358,62				3BE	9969
	2850 680700	Planmäßige Abschreibung - Amts-, Betriebs- und Geschäftsausstattung	20 000	10 900	12 100,27				3BE	9969
	2850 683000	Verluste aus dem Abgang von Sachanlagen und immateriellen Vermögenswerten	0	0	238,53				3BE	
	2850 690800	Abschreibung von Forderungen (Schadensfälle)	100	100	0,00				3BE	9951
	2850 691800	Schadensfälle	0	100	0,00	0	100	0,00	3BE	
	2850 695000	Wertberichtigungen zu kurzfristigen Forderungen (LuL)	100	100	0,00				3BE	
	2850 700000	Miet- und Pachtaufwand [7]	15 900	15 600	13 573,80	15 900	15 600	13 437,01	3MA	114
	2850 700009	Miet- und Pachtaufwand - intern - Wirtschaftshof	500	500	0,00	500	500	0,00	3MA	
	2850 700020	Miet- und Pachtaufwand [8]	1 000	2 400	491,67	1 000	2 400	491,67	3MA	308
	2850 700039	Miet- und Pachtaufwand - intern - Stadtgrün	1 000	1 000	134,40	1 000	1 000	134,40	3MA	207
	2850 710000	Öffentliche Abgaben, ohne Gebühren gem. FAG	1 600	1 600	1 211,70	1 600	1 600	1 211,70	3MA	114
	2850 711000	Gebühren f.d.Ben.v.Gemeindeeinr. u. -anlagen gem. FAG	5 300	4 800	4 036,60	5 300	4 800	4 036,60	3MA	114
	2850 723010	Amtspauschalien und Repräsentationsaufwendungen	500	1 000	399,28	500	1 000	418,18	3MA	
	2850 724100	Reisegebühren (einschl. Km-Geld)	3 500	3 500	1 654,80	3 500	3 500	1 666,30	3MA	114
	2850 726000	Mitgliedsbeiträge an Institutionen [9]	1 000	1 000	895,00	1 000	1 000	895,00	MD	9959
	2850 728000	Entgelte für sonstige Leistungen [10]	76 300	46 200	37 932,53	76 300	46 200	37 932,53	3MA	114
	2850 728009	Entgelte für sonstige Leistungen - intern - Wirtschaftshof	30 000	28 000	11 415,70	30 000	28 000	14 148,80	3MA	207
	2850 728020	Entgelte für sonstige Leistungen [11]	25 000	79 900	71 759,12	25 000	79 900	71 759,12	3MA	308
	2850 728030	Entgelte für sonstige Leistungen	100	100	0,00	100	100	10 836,00	3MA	
	2850 728039	Entgelte für sonstige Leistungen - intern - Stadtgrün	18 000	21 000	6 962,55	18 000	21 000	7 160,65	3MA	207
	2850 728040	Entgelte für sonstige Leistungen [12]	14 000	14 000	12 000,00	14 000	14 000	17 400,00	3MA	
	2850 728059	Entgelte für sonstige Leistungen - intern - Feuerwehr	3 000	3 000	0,00	3 000	3 000	0,00	3MA	207
	2850 728109	Entgelte für sonstige Leistungen - intern - Wirtschaftshof	300	300	0,00	300	300	0,00	2HL	
	2850 728129	Entgelte für sonstige Leistungen - intern - Gebäudereinigung	56 400	74 500	58 318,64	56 400	74 500	58 318,64	2HLR	9961
	2850 728219	Entgelte für sonstige Leistungen - intern - Druckerei	400	500	398,83	400	500	398,83	M2IT	9955
	2850 728220	Entgelte für sonstige Leistungen - Überprüfungen	15 400	18 000	19 358,38	15 400	18 000	19 358,38	2HL	9963
	2850 728320	Entgelte für sonstige Leistungen - Energieausweis	0	3 000	0,00	0	3 000	0,00	2HL	
	2850 728509	Entgelte für sonstige Leistungen - intern - EDV	42 800	41 900	35 019,60	42 800	41 900	35 019,60	M2IT	9955
	2850 728520	Entgelte für sonstige Leistungen - Personalüberlassung	0	0	18 565,32	0	0	18 565,32	M1HR	9976

Ansatz 2850	Wissenschaftliche Museen	Voranschlag 2026	Voranschlag 2025	Ergebnis 2024	Voranschlag 2026	Voranschlag 2025	Ergebnis 2024	BWST	S/D
Konto		Ergebnisvoranschlag			Finanzierungsvoranschlag				
2850 728709	Entgelte für sonstige Leistungen - intern - Telefonanlage	1 800	1 500	1 287,00	1 800	1 500	1 287,00	M2IT	9957
SU 22 / SU 32	Summe Aufwendungen / Auszahlungen operative Gebarung	1 327 100	1 305 000	1 211 898,24	1 256 500	1 246 400	1 177 125,47		
SA 0 / SA 1	(0) Nettoergebnis (21 - 22) / Saldo (1) Geldfluss aus der operativen Gebarung (31 - 32)	-1 229 100	-1 184 000	-1 069 513,66	-1 159 500	-1 164 900	-1 093 410,48		
2850 894122	Rücklage (Kap.R.) - Kapitalrücklage Kelag	0	10 000	0,00				GG3K	
2850 895122	Rücklage (Kap.R.) - Kapitalrücklage Kelag	80 500	94 000	0,00				GG3K	
SA01	Saldo (01) Haushaltsrücklagen (230 - 240)	80 500	104 000	0,00					
SA 00	Nettoergebnis nach Zuweisung und Entnahmen von Haushaltsrücklagen (SA 0 +/- SU 23)	-1 148 600	-1 080 000	-1 069 513,66					
Investive Gebarung									
2850 301001	Kapitaltransfers von Ländern, Landesfonds u. -kammern				0	52 000	0,00	GG3	
SU 33	Summe Einzahlungen investive Gebarung				0	52 000	0,00		
2850 010300	Gebäude und Bauten - Museum [13]				68 500	10 000	0,00	2HL	
2850 015000	Kulturgüter unbeweglich				0	1 000	0,00	3MA	
2850 042000	Amts-, Betriebs- und Geschäftsausstattung [14]				5 000	108 000	4 436,57	3MA	511
2850 042020	Amts-, Betriebs- und Geschäftsausstattung [15]				2 000	3 000	1 750,00	3MA	
2850 042220	Amts-, Betriebs- und Geschäftsausstattung [16]				2 700	1 900	283,95	2HL	9973
2850 046000	Kulturgüter beweglich [17]				5 000	5 000	6 295,00	3MA	511
2850 070000	Aktivierungsfähige Rechte				0	29 000	0,00	3MA	
SU 34	Summe Auszahlungen investive Gebarung				83 200	157 900	12 765,52		
SA 2	Saldo (2) Geldfluss aus der investiven Gebarung (33 - 34)				-83 200	-105 900	-12 765,52		
SA 3	Saldo (3) Nettofinanzierungssaldo (SA 1 + SA 2)				-1 242 700	-1 270 800	-1 106 176,00		
Finanzierungstätigkeit									
2850 346100	Investitionsdarlehen von Finanzunternehmen				2 700	1 900	14 668,57	GG3D	
SU 35	Summe Einzahlungen aus der Finanzierungstätigkeit				2 700	1 900	14 668,57		
2850 346100	Investitionsdarlehen (Tilgung) - Finanzunternehmen				37 800	38 000	34 348,91	GG3D	9943
SU 36	Summe Auszahlungen aus der Finanzierungstätigkeit				37 800	38 000	34 348,91		
SA 4	Saldo (4) Geldfluss aus der Finanzierungstätigkeit (35 - 36)				-35 100	-36 100	-19 680,34		
SA 5	Saldo (5) Geldfluss aus der voranschlagswirksamen Gebarung (SA 3 + SA 4)				-1 277 800	-1 306 900	-1 125 856,34		

Erläuterungen:

2850 808000 [1]	Verkauf Museumsjahrbuch
2850 808100 [2]	Verkauf von Ansichtskarten und Katalogen für Museum und Relief
2850 810000 [3]	Eintrittsgelder Museum und Relief
2850 829000 [4]	Überzahlungen, Spenden, Provision lange Nacht
2850 860001 [5]	Bund - Beitrag Sonderausstellung
2850 861001 [6]	Landesbeitrag für das Museum und Regionalmuseen
2850 700000 [7]	Mieten für Brandmeldeanlagen, Leihwagen, Hubsteiger, Fernleihe, Interaktive Installation in der Dauerausstellung
2850 700020 [8]	Jahresausstellung - Mieten (wie z.B. Leihobjekte, Leihwagen, Eröffnung, Projektstage)
2850 726000 [9]	Mitgliedsbeiträge an Geschichtsvereine, Historischer Verein für Steiermark, Naturwissenschaftlicher Verein für Kärnten, ICOM Österreich

2850	728000	[10]	Autorenhonorare, Restauratorenarbeiten, Plakatierungs-, Entsorgungskosten, Inserate, Kosten für Fotoarchiv, Lange Nacht der Museen, Konsumationen, Archäologische Maßnahmen, Übersetzungen
2850	728020	[11]	Jahresausstellung - Dienstleistungen, Sonderarbeiten Handwerker, Leistungsaufträge zur Filmherstellung, Projektstage, Übersetzung, Maßnahmen Gleichstellung und Barrierefreiheit
2850	728040	[12]	Jahresausstellung - Planung
2850	010300	[13]	Museum und Relief - Machbarkeitsstudie
2850	042000	[14]	Ausstattung - Museumspädagogik, Schausammlung
2850	042020	[15]	Jahresausstellung 2026
2850	042220	[16]	Ausstattung im Zuge von Adaptierungen Mobiliar
2850	046000	[17]	Kulturgüter beweglich

UA 289	Sonstige Einrichtungen und Maßnahmen	Voranschlag 2026	Voranschlag 2025	Ergebnis 2024	Voranschlag 2026	Voranschlag 2025	Ergebnis 2024	BWST	S/D
		Ergebnisvoranschlag			Finanzierungsvoranschlag				
SA 0 / SA 1	(0) Nettoergebnis (21 - 22) / Saldo (1) Geldfluss aus der operativen Gebarung (31 - 32)	-2 000	-1 200	-19 039,37	-2 000	-1 200	-19 039,37		
SA 00	Nettoergebnis nach Zuweisung und Entnahmen von Haushaltsrücklagen (SA 0 +/- SU 23)	-2 000	-1 200	-19 039,37					
SA 2	Saldo (2) Geldfluss aus der investiven Gebarung (33 - 34)				0	0	0,00		
SA 3	Saldo (3) Nettofinanzierungssaldo (SA 1 + SA 2)				-2 000	-1 200	-19 039,37		
SA 4	Saldo (4) Geldfluss aus der Finanzierungstätigkeit (35 - 36)				0	0	0,00		
SA 5	Saldo (5) Geldfluss aus der voranschlagswirksamen Gebarung (SA 3 + SA 4)				-2 000	-1 200	-19 039,37		

Ansatz 2890	Sonstige Einrichtungen und Maßnahmen		Voranschlag 2026	Voranschlag 2025	Ergebnis 2024	Voranschlag 2026	Voranschlag 2025	Ergebnis 2024	BWST	S/D
Konto			Ergebnisvoranschlag			Finanzierungsvoranschlag				
Operative Gebarung										
SU 21 / SU 31	Summe Erträge / Einzahlungen operative Gebarung		0	0	0,00	0	0	0,00		
2890 413400	Handelswaren zur unentgeltlichen Weitergabe		100	100	10 813,50	100	100	10 813,50	BGMB	247
2890 457000	Druckwerke		100	100	0,00	100	100	0,00	BGMB	247
2890 459000	Sonstige Verbrauchsgüter		100	100	380,00	100	100	380,00	BGMB	247
2890 620000	Transporte durch die Bahn		100	100	0,00	100	100	0,00	BGMB	247
2890 621000	Sonstige Transporte		200	200	0,00	200	200	0,00	BGMB	247
2890 700000	Miet- und Pachtaufwand		100	100	2 112,84	100	100	2 112,84	BGMB	247
2890 700039	Miet- und Pachtaufwand - intern - Stadtgrün		100	100	0,00	100	100	0,00	BGMB	128
2890 700069	Miet- und Pachtaufwand - intern - Bambergsäle		100	100	0,00	100	100	0,00	BGMB	128
2890 728000	Entgelte für sonstige Leistungen [1]		1 000	200	5 733,03	1 000	200	5 733,03	BGMB	247
2890 728069	Entgelte für sonstige Leistungen - intern - Bambergsäle		100	100	0,00	100	100	0,00	BGMB	128
SU 22 / SU 32	Summe Aufwendungen / Auszahlungen operative Gebarung		2 000	1 200	19 039,37	2 000	1 200	19 039,37		
SA 0 / SA 1	(0) Nettoergebnis (21 - 22) / Saldo (1) Geldfluss aus der operativen Gebarung (31 - 32)		-2 000	-1 200	-19 039,37	-2 000	-1 200	-19 039,37		
SA01	Saldo (01) Haushaltsrücklagen (230 - 240)		0	0	0,00					
SA 00	Nettoergebnis nach Zuweisung und Entnahmen von Haushaltsrücklagen (SA 0 +/- SU 23)		-2 000	-1 200	-19 039,37					
Investive Gebarung										
SU 33	Summe Einzahlungen investive Gebarung					0	0	0,00		
SU 34	Summe Auszahlungen investive Gebarung					0	0	0,00		
SA 2	Saldo (2) Geldfluss aus der investiven Gebarung (33 - 34)					0	0	0,00		
SA 3	Saldo (3) Nettofinanzierungssaldo (SA 1 + SA 2)					-2 000	-1 200	-19 039,37		
Finanzierungstätigkeit										
SU 35	Summe Einzahlungen aus der Finanzierungstätigkeit					0	0	0,00		
SU 36	Summe Auszahlungen aus der Finanzierungstätigkeit					0	0	0,00		
SA 4	Saldo (4) Geldfluss aus der Finanzierungstätigkeit (35 - 36)					0	0	0,00		
SA 5	Saldo (5) Geldfluss aus der voranschlagswirksamen Gebarung (SA 3 + SA 4)					-2 000	-1 200	-19 039,37		
Erläuterungen:										
2890 728000 [1] Nächtigungen, Dienstleistungen, Konsumationen sowie Fahrtkosten-Spesenersatz für das Paracelsus-Kuratorium										

Detailnachweis der Konten

Einzelplan 3	Kunst, Kultur und Kultus (Länder und Gemeinden)	Voranschlag 2026	Voranschlag 2025	Ergebnis 2024	Voranschlag 2026	Voranschlag 2025	Ergebnis 2024	BWST	S/D
		Ergebnisvoranschlag			Finanzierungsvoranschlag				
SA 0 / SA 1	(0) Nettoergebnis (21 - 22) / Saldo (1) Geldfluss aus der operativen Gebarung (31 - 32)	-4 317 200	-4 455 800	-3 966 109,03	-4 196 900	-4 170 800	-3 636 442,78		
SA 00	Nettoergebnis nach Zuweisung und Entnahmen von Haushaltsrücklagen (SA 0 +/- SU 23)	-4 200 200	-4 329 300	-3 947 327,34					
SA 2	Saldo (2) Geldfluss aus der investiven Gebarung (33 - 34)				-138 300	-288 600	-1 063 412,71		
SA 3	Saldo (3) Nettofinanzierungssaldo (SA 1 + SA 2)				-4 335 200	-4 459 400	-4 699 855,49		
SA 4	Saldo (4) Geldfluss aus der Finanzierungstätigkeit (35 - 36)				-128 000	-128 400	77 657,32		
SA 5	Saldo (5) Geldfluss aus der voranschlagswirksamen Gebarung (SA 3 + SA 4)				-4 463 200	-4 587 800	-4 622 198,17		
A 30	Gesonderte Verwaltung	Voranschlag 2026	Voranschlag 2025	Ergebnis 2024	Voranschlag 2026	Voranschlag 2025	Ergebnis 2024	BWST	S/D
		Ergebnisvoranschlag			Finanzierungsvoranschlag				
SA 0 / SA 1	(0) Nettoergebnis (21 - 22) / Saldo (1) Geldfluss aus der operativen Gebarung (31 - 32)	-1 084 800	-1 075 100	-1 076 992,95	-1 081 300	-1 054 200	-1 097 399,35		
SA 00	Nettoergebnis nach Zuweisung und Entnahmen von Haushaltsrücklagen (SA 0 +/- SU 23)	-1 083 800	-1 074 100	-1 076 992,95					
SA 2	Saldo (2) Geldfluss aus der investiven Gebarung (33 - 34)				-1 200	-1 200	-1 500,00		
SA 3	Saldo (3) Nettofinanzierungssaldo (SA 1 + SA 2)				-1 082 500	-1 055 400	-1 098 899,35		
SA 4	Saldo (4) Geldfluss aus der Finanzierungstätigkeit (35 - 36)				-400	-400	-305,89		
SA 5	Saldo (5) Geldfluss aus der voranschlagswirksamen Gebarung (SA 3 + SA 4)				-1 082 900	-1 055 800	-1 099 205,24		
UA 300	Kulturamt	Voranschlag 2026	Voranschlag 2025	Ergebnis 2024	Voranschlag 2026	Voranschlag 2025	Ergebnis 2024	BWST	S/D
		Ergebnisvoranschlag			Finanzierungsvoranschlag				
SA 0 / SA 1	(0) Nettoergebnis (21 - 22) / Saldo (1) Geldfluss aus der operativen Gebarung (31 - 32)	-1 084 800	-1 075 100	-1 076 992,95	-1 081 300	-1 054 200	-1 097 399,35		
SA 00	Nettoergebnis nach Zuweisung und Entnahmen von Haushaltsrücklagen (SA 0 +/- SU 23)	-1 083 800	-1 074 100	-1 076 992,95					
SA 2	Saldo (2) Geldfluss aus der investiven Gebarung (33 - 34)				-1 200	-1 200	-1 500,00		
SA 3	Saldo (3) Nettofinanzierungssaldo (SA 1 + SA 2)				-1 082 500	-1 055 400	-1 098 899,35		
SA 4	Saldo (4) Geldfluss aus der Finanzierungstätigkeit (35 - 36)				-400	-400	-305,89		
SA 5	Saldo (5) Geldfluss aus der voranschlagswirksamen Gebarung (SA 3 + SA 4)				-1 082 900	-1 055 800	-1 099 205,24		
Ansatz 3000	Kulturamt	Voranschlag 2026	Voranschlag 2025	Ergebnis 2024	Voranschlag 2026	Voranschlag 2025	Ergebnis 2024	BWST	S/D

Ansatz 3000			Kulturamt	Voranschlag 2026	Voranschlag 2025	Ergebnis 2024	Voranschlag 2026	Voranschlag 2025	Ergebnis 2024	BWST	S/D	
Konto				Ergebnisvoranschlag			Finanzierungsvoranschlag					
Operative Gebarung												
	3000	817200	Erträge aus der Auflösung von sonstigen Rückstellungen - nicht konsumierte Urlaube	8 800	0	7 971,00				3BE		
	3000	817210	Erträge aus der Auflösung von sonstigen Rückstellungen - nicht konsumierte Gleitzeit	1 500	0	1 334,80				3BE		
	3000	817400	Erträge aus der Auflösung von sonstigen Rückstellungen - Abfertigungen	0	0	18 499,09				3BE		
	3000	864030	Transfers von Unternehmen (ohne Finanzunternehmen) und andere	100	100	0,00	100	100	0,00	3K		
	3000	867030	Transfers von privaten Organisationen ohne Erwerbszweck	100	100	0,00	100	100	0,00	3K		
	3000	868030	Transfers von privaten Haushalten [1]	5 700	5 700	5 100,00	5 700	5 700	100,00	3K		
	3000	880030	Transfers vom Ausland	100	100	0,00	100	100	0,00	3K		
SU 21 / SU 31			Summe Erträge / Einzahlungen operative Gebarung	16 300	6 000	32 904,89	6 000	6 000	100,00			
	3000	400000	Geringwertige Wirtschaftsgüter (GWG)	900	900	1 064,13	900	900	1 064,13	3K	245	
	3000	400009	Geringwertige Wirtschaftsgüter - intern - Zentraler Service	100	100	4,33	100	100	4,33	M3R	9958	
	3000	400030	Geringwertige Wirtschaftsgüter (GWG)	100	100	0,00	100	100	0,00	3K	285	
	3000	413000	Handelswaren	100	100	0,00	100	100	0,00	3K	245	
	3000	413400	Handelswaren zur unentgeltlichen Weitergabe [2]	10 500	5 500	1 381,02	10 500	5 500	1 521,02	3K	245	
	3000	413420	Handelswaren zur unentgeltlichen Weitergabe [3]	200	1 000	56,55	200	1 000	56,55	BGMB	264	
	3000	413430	Handelswaren zur unentgeltlichen Weitergabe	200	200	56,55	200	200	56,55	3K	285	
	3000	453000	Schmier- und Schleifmittel	100	100	0,00	100	100	0,00	3K	245	
	3000	454000	Reinigungsmittel	500	500	800,29	500	500	800,29	3K	245	
	3000	455000	Chemische und sonstige artverwandte Mittel	100	100	7,60	100	100	7,60	3K	245	
	3000	456000	Schreib-, Zeichen- und sonstige Büromittel	100	100	0,00	100	100	0,00	3K	245	
	3000	456009	Schreib-, Zeichen- und sonstige Büromittel - intern - Zentraler Service	800	800	497,96	800	800	497,96	M3R	9958	
	3000	457000	Druckwerke [4]	1 600	600	79,94	1 600	600	79,94	3K	245	
	3000	457009	Druckwerke - intern - Zentraler Service	400	400	346,40	400	400	346,40	M3R	9958	
	3000	457030	Druckwerke	700	700	0,00	700	700	0,00	3K	285	
	3000	457200	Druckwerke [5]	200	500	0,00	200	500	0,00	BGMB	264	
	3000	458000	Mittel zur ärztlichen Betreuung und Gesundheitsvorsorge	100	100	16,91	100	100	16,91	3K	245	
	3000	459000	Sonstige Verbrauchsgüter	600	100	124,42	600	100	124,42	3K	245	
	3000	459009	Sonstige Verbrauchsgüter - intern - Zentraler Service	100	100	0,00	100	100	0,00	M3R	9958	
	3000	459030	Sonstige Verbrauchsgüter	100	100	420,35	100	100	420,35	3K	285	
	3000	459200	Sonstige Verbrauchsgüter [6]	1 000	1 500	659,73	1 000	1 500	1 209,73	BGMB	264	
	3000	500000	Geldbezüge, Beamte AV	155 800	152 800	145 103,09	155 800	152 800	146 165,33	M1HRL	9940	
	3000	510000	Geldbezüge, Vertragsbedienstete AV	396 100	380 100	442 150,87	396 100	380 100	442 150,87	M1HRL	9940	
	3000	520000	Geldbezüge, Angestellte ganzjährig beschäftigt	0	0	3 789,92	0	0	3 789,92	M1HRL	9940	
	3000	563000	Sonstige Aufwandsentschädigungen	2 100	2 100	1 966,92	2 100	2 100	1 966,92	M1HRL	9940	
	3000	565000	Mehrleistungsvergütungen	4 800	3 500	873,07	4 800	3 500	873,07	M1HRL	9940	
	3000	566000	Zuwendungen aus Anlass von Dienstjubiläen	0	0	38 144,04	0	0	38 144,04	M1HRL	9940	
	3000	569000	Sonstige Nebengebühren	11 400	11 200	12 069,52	11 400	11 200	12 089,83	M1HRL	9940	

Ansatz 3000			Kulturamt	Voranschlag 2026	Voranschlag 2025	Ergebnis 2024	Voranschlag 2026	Voranschlag 2025	Ergebnis 2024	BWST	S/D
Konto				Ergebnisvoranschlag			Finanzierungsvoranschlag				
	3000	580000	DGB zum Ausgleichsfonds für Familienbeihilfen	18 200	17 500	20 006,62	18 200	17 500	19 853,17	M1HRL	9940
	3000	581000	Dienstgeberbeiträge zur Alterssicherung	45 100	41 800	43 324,61	45 100	41 800	43 324,61	M1HRL	9940
	3000	581010	Dienstgeberbeiträge zur Alterssicherung - Betriebspension	8 100	7 800	8 681,54	8 100	7 800	8 681,54	M1HRL	9940
	3000	582000	Sonstige DGB zur sozialen Sicherheit	39 100	36 600	36 963,90	39 100	36 600	37 014,74	M1HRL	9940
	3000	591000	Dotierung von Rückstellungen für Abfertigungen	7 100	6 700	0,00				3BE	9944
	3000	592000	Dotierung von Rückstellungen für Jubiläumszuwendungen	6 200	7 900	3 842,27				3BE	9944
	3000	593000	Dotierung von Rückstellungen für nicht konsumierte Urlaube	0	4 800	0,00				3BE	9944
	3000	593100	Dotierung von Rückstellungen f ür nicht konsumierte Gleitzeit	0	900	0,00				3BE	9944
	3000	618000	Instandhaltung von sonstigen Anlagen	100	100	126,50	100	100	264,50	3K	245
	3000	620000	Transporte durch die Bahn	100	100	0,00	100	100	0,00	3K	245
	3000	620030	Transporte durch die Bahn	100	100	0,00	100	100	0,00	3K	285
	3000	621000	Sonstige Transporte	100	100	0,00	100	100	0,00	3K	245
	3000	621009	Sonstige Transporte - intern - Wirtschaftshof	100	100	0,00	100	100	0,00	3K	227
	3000	621030	Sonstige Transporte	100	100	0,00	100	100	0,00	3K	285
	3000	621309	Sonstige Transporte - intern - Wirtschaftshof	100	100	0,00	100	100	0,00	3K	322
	3000	630000	Postdienste	300	5 800	3 223,61	300	5 800	3 223,61	M2IT	9949
	3000	631700	Telekommunikationsdienste - M2IT	800	700	790,73	800	700	790,73	M2IT	9947
	3000	650000	Zinsen für Finanzschulden - in Euro	100	100	12,90	100	100	12,90	GG3D	9943
	3000	670000	Versicherungen	5 300	5 300	4 722,53	5 300	5 300	4 722,53	GG3V	9950
	3000	680700	Planmäßige Abschreibung - Amts-, Betriebs- und Geschäftsausstattung	300	400	613,88				3BE	9969
	3000	700000	Miet- und Pachtaufwand	3 600	4 500	2 893,73	3 600	4 500	2 915,33	3K	245
	3000	700009	Miet- und Pachtaufwand - intern - Wirtschaftshof	200	200	0,00	200	200	0,00	3K	227
	3000	700030	Miet- und Pachtaufwand	100	100	0,00	100	100	0,00	3K	285
	3000	700039	Miet- und Pachtaufwand - intern - Stadtgrün	100	100	0,00	100	100	0,00	3K	227
	3000	700069	Miet- und Pachtaufwand - intern - Bambergsäle	3 000	2 100	0,00	3 000	2 100	0,00	3K	227
	3000	700200	Miet- und Pachtaufwand [7]	1 500	1 500	0,00	1 500	1 500	0,00	BGMB	264
	3000	700239	Miet- und Pachtaufwand - intern - Stadtgrün	400	400	0,00	400	400	0,00	BGMB	276
	3000	700269	Miet- und Pachtaufwand - intern - Bambergsäle	1 500	1 500	1 155,00	1 500	1 500	-105,00	BGMB	276
	3000	700309	Miet- und Pachtaufwand - intern - Wirtschaftshof	200	200	0,00	200	200	0,00	3K	322
	3000	700369	Miet- und Pachtaufwand - intern - Bambergsäle	2 700	2 500	1 894,75	2 700	2 500	1 894,75	3K	322
	3000	710000	Öffentliche Abgaben, ohne Gebühren gem. FAG	100	100	87,00	100	100	87,00	3K	245
	3000	710030	Öffentliche Abgaben, ohne Gebühren gem. FAG	100	100	0,00	100	100	0,00	3K	285
	3000	723000	Amtspauschalien und Repräsentationsaufwendungen	1 300	1 300	1 226,23	1 300	1 300	1 136,25	3K	
	3000	723010	Amtspauschalien und Repräsentationsaufwendungen	1 500	1 600	1 530,47	1 500	1 600	1 200,05	3K	
	3000	724100	Reisegebühren (einschl. Km-Geld)	5 000	6 000	1 215,44	5 000	6 000	1 198,89	3K	
	3000	726000	Mitgliedsbeiträge an Institutionen	0	1 000	925,00	0	1 000	925,00	MD	9959
	3000	728000	Entgelte für sonstige Leistungen [8]	13 700	8 500	4 223,64	13 700	8 500	3 975,41	3K	245
	3000	728009	Entgelte für sonstige Leistungen - intern - Wirtschaftshof	300	300	0,00	300	300	0,00	3K	227
	3000	728030	Entgelte für sonstige Leistungen [9]	8 600	8 600	5 514,50	8 600	8 600	2 514,50	3K	285
	3000	728039	Entgelte für sonstige Leistungen - intern - Stadtgrün	100	100	0,00	100	100	0,00	3K	227

Ansatz 3000		Kulturamt	Voranschlag 2026	Voranschlag 2025	Ergebnis 2024	Voranschlag 2026	Voranschlag 2025	Ergebnis 2024	BWST	S/D	
Konto			Ergebnisvoranschlag			Finanzierungsvoranschlag					
	3000 728059	Entgelte für sonstige Leistungen - intern - Feuerwehr	500	100	450,00	500	100	450,00	3K	227	
	3000 728069	Entgelte für sonstige Leistungen - intern - Bambergsäle	100	100	0,00	100	100	0,00	3K	227	
	3000 728129	Entgelte für sonstige Leistungen - intern - Gebäudereinigung	26 200	37 000	28 653,11	26 200	37 000	28 653,11	2HLR	9961	
	3000 728200	Entgelte für sonstige Leistungen [10]	8 000	6 500	9 158,92	8 000	6 500	5 832,22	BGMB	264	
	3000 728219	Entgelte für sonstige Leistungen - intern - Druckerei	200	100	7,82	200	100	7,82	M2IT	9955	
	3000 728239	Entgelte für sonstige Leistungen - intern - Stadtgrün	500	500	0,00	500	500	0,00	BGMB	276	
	3000 728269	Entgelte für sonstige Leistungen - intern - Bambergsäle	1 200	1 000	0,00	1 200	1 000	0,00	BGMB	276	
	3000 728309	Entgelte für sonstige Leistungen - intern - Wirtschaftshof	100	100	0,00	100	100	0,00	3K	322	
	3000 728369	Entgelte für sonstige Leistungen - intern - Bambergsäle	200	100	199,85	200	100	199,85	3K	322	
	3000 728509	Entgelte für sonstige Leistungen - intern - EDV	25 100	26 600	24 649,68	25 100	26 600	24 649,68	M2IT	9955	
	3000 728709	Entgelte für sonstige Leistungen - intern - Telefonanlage	1 000	1 000	1 140,00	1 000	1 000	1 140,00	M2IT	9957	
	3000 755000	Transfers an Unternehmen (ohne Finanzunternehmen) und andere [11]	1 000	1 000	0,00	1 000	1 000	0,00	3K	143	
	3000 755030	Transfers an Unternehmen (ohne Finanzunternehmen) und andere	100	100	0,00	100	100	0,00	3K	286	
	3000 757000	Transfers an private Organisationen ohne Erwerbszweck [12]	232 800	220 800	214 650,00	232 800	220 800	214 650,00	3K	143	
	3000 757030	Transfers an private Organisationen ohne Erwerbszweck	100	100	1 000,00	100	100	1 000,00	3K	286	
	3000 768000	Sonstige lfd.Transfers an private Haushalte [13]	34 000	39 000	31 900,00	34 000	39 000	31 900,00	3K	143	
	3000 768030	Sonstige lfd.Transfers an private Haushalte [14]	5 700	5 700	4 000,00	5 700	5 700	4 000,00	3K	286	
	3000 775000	Kap.Transfers an Unternehmungen	100	100	0,00				3K	143	
	3000 777000	Kapitaltransfers an private Organisationen ohne Erwerbszweck	100	100	1 500,00				3K	143	
	3000 780030	Lfd.Transfers an das Ausland	100	100	0,00	100	100	0,00	3K	286	
SU 22 / SU 32		Summe Aufwendungen / Auszahlungen operative Gebarung	1 101 100	1 081 100	1 109 897,84	1 087 300	1 060 200	1 097 499,35			
SA 0 / SA 1		(0) Nettoergebnis (21 - 22) / Saldo (1) Geldfluss aus der operativen Gebarung (31 - 32)	-1 084 800	-1 075 100	-1 076 992,95	-1 081 300	-1 054 200	-1 097 399,35			
	3000 895102	Rücklage (Kap.R.) - Kapitalrücklage	1 000	1 000	0,00				GG3K		
SA01		Saldo (01) Haushaltsrücklagen (230 - 240)	1 000	1 000	0,00						
SA 00		Nettoergebnis nach Zuweisung und Entnahmen von Haushaltsrücklagen (SA 0 +/- SU 23)	-1 083 800	-1 074 100	-1 076 992,95						
Investive Gebarung											
SU 33		Summe Einzahlungen investive Gebarung				0	0	0,00			
	3000 042000	Amts-, Betriebs- und Geschäftsausstattung [15]				1 000	1 000	0,00	3K		
	3000 775000	Kap.Transfers an Unternehmungen				100	100	0,00	3K	143	
	3000 777000	Kapitaltransfers an private Organisationen ohne Erwerbszweck				100	100	1 500,00	3K	143	
SU 34		Summe Auszahlungen investive Gebarung				1 200	1 200	1 500,00			
SA 2		Saldo (2) Geldfluss aus der investiven Gebarung (33 - 34)				-1 200	-1 200	-1 500,00			
SA 3		Saldo (3) Nettofinanzierungssaldo (SA 1 + SA 2)				-1 082 500	-1 055 400	-1 098 899,35			
Finanzierungstätigkeit											
SU 35		Summe Einzahlungen aus der Finanzierungstätigkeit				0	0	0,00			
	3000 346100	Investitionsdarlehen (Tilgung) - Finanzunternehmen				400	400	305,89	GG3D	9943	
SU 36		Summe Auszahlungen aus der Finanzierungstätigkeit				400	400	305,89			

Ansatz 3000	Kulturamt	Voranschlag 2026	Voranschlag 2025	Ergebnis 2024	Voranschlag 2026	Voranschlag 2025	Ergebnis 2024	BWST	S/D
Konto		Ergebnisvoranschlag			Finanzierungsvoranschlag				
SA 4	Saldo (4) Geldfluss aus der Finanzierungstätigkeit (35 - 36)				-400	-400	-305,89		
SA 5	Saldo (5) Geldfluss aus der voranschlagswirksamen Gebarung (SA 3 + SA 4)				-1 082 900	-1 055 800	-1 099 205,24		

Erläuterungen:

3000 868030 [1]	Gironcolipreis - Spendeneinnahmen von Privatpersonen
3000 413400 [2]	Kulturehrenzeichen-Verleihung - Ehrenzeichen, Verdienstzeichen, Bücher
3000 413420 [3]	Kulturpreis-Verleihung - Urkunden, Nachlesewerk
3000 457000 [4]	Fachbücher, ABOs
3000 457200 [5]	Kulturpreis-Verleihung - Einladungen, Folder, Plakate (Druck inkl. Grafik)
3000 459200 [6]	Kulturpreis-Verleihung - Dekorationsmaterial, Blumenschmuck
3000 700200 [7]	Kulturpreis-Verleihung - Mieten
3000 728000 [8]	Fotoarbeiten (Presse), Binden von Fachzeitschriften, Präsentationen, Alarmanlage - Überwachungssystem, Honorare, JTP Neu - Schulungen, Anpassungen
3000 728030 [9]	Festakt - Dienstleistungen, Honorare, Spesenrückersatz, Technik-Personal, Catering, AKM-Gebühren etc.
3000 728200 [10]	Kulturpreis-Verleihung - Honorare, Konsumation, Dienstleistungen
3000 755000 [11]	Subventionen an Agenturen
3000 757000 [12]	Subventionen an Kulturvereine für Jahres- und diverse Veranstaltungen
3000 768000 [13]	Kultursubventionen an Einzelpersonen, Kulturpreis
3000 768030 [14]	Förderpreis an Privatpersonen
3000 042000 [15]	Amtsausstattung (wie z.B. Einrichtungsgegenstände)

A 31	Bildende Künste	Voranschlag 2026	Voranschlag 2025	Ergebnis 2024	Voranschlag 2026	Voranschlag 2025	Ergebnis 2024	BWST	S/D
		Ergebnisvoranschlag			Finanzierungsvoranschlag				
SA 0 / SA 1	(0) Nettoergebnis (21 - 22) / Saldo (1) Geldfluss aus der operativen Gebarung (31 - 32)	-401 400	-369 000	-294 998,16	-394 400	-361 900	-282 903,01		
SA 00	Nettoergebnis nach Zuweisung und Entnahmen von Haushaltsrücklagen (SA 0 +/- SU 23)	-385 400	-330 000	-294 998,16					
SA 2	Saldo (2) Geldfluss aus der investiven Gebarung (33 - 34)				-16 100	-39 100	-36 909,49		
SA 3	Saldo (3) Nettofinanzierungssaldo (SA 1 + SA 2)				-410 500	-401 000	-319 812,50		
SA 4	Saldo (4) Geldfluss aus der Finanzierungstätigkeit (35 - 36)				-1 800	-1 800	35 207,06		
SA 5	Saldo (5) Geldfluss aus der voranschlagswirksamen Gebarung (SA 3 + SA 4)				-412 300	-402 800	-284 605,44		

UA 311	Einrichtungen der bildenden Künste	Voranschlag 2026	Voranschlag 2025	Ergebnis 2024	Voranschlag 2026	Voranschlag 2025	Ergebnis 2024	BWST	S/D
		Ergebnisvoranschlag			Finanzierungsvoranschlag				
SA 0 / SA 1	(0) Nettoergebnis (21 - 22) / Saldo (1) Geldfluss aus der operativen Gebarung (31 - 32)	-394 200	-361 600	-286 615,09	-388 300	-355 800	-277 955,26		
SA 00	Nettoergebnis nach Zuweisung und Entnahmen von Haushaltsrücklagen (SA 0 +/- SU 23)	-393 200	-355 600	-286 615,09					
SA 2	Saldo (2) Geldfluss aus der investiven Gebarung (33 - 34)				-1 100	-6 100	-5 818,80		
SA 3	Saldo (3) Nettofinanzierungssaldo (SA 1 + SA 2)				-389 400	-361 900	-283 774,06		
SA 4	Saldo (4) Geldfluss aus der Finanzierungstätigkeit (35 - 36)				-1 100	-1 100	-1 044,13		
SA 5	Saldo (5) Geldfluss aus der voranschlagswirksamen Gebarung (SA 3 + SA 4)				-390 500	-363 000	-284 818,19		

Ansatz 3110		Einrichtungen der bildenden Künste	Voranschlag 2026	Voranschlag 2025	Ergebnis 2024	Voranschlag 2026	Voranschlag 2025	Ergebnis 2024	BWST	S/D	
Konto			Ergebnisvoranschlag			Finanzierungsvoranschlag					
Operative Gebarung											
	3110	808000	Veräußerungen von Waren	100	100	0,00	100	100	0,00	3K	
	3110	813000	Erträge aus der Auflösung von Investitionszuschüssen (Kapitaltransfers)	1 400	1 400	1 439,07				3BE	
	3110	816000	Kostenbeiträge (-Ersätze) für sonstige Leistungen [1]	5 100	5 600	4 239,40	5 100	5 600	4 239,40	3K	
	3110	816020	Kostenbeiträge (-Ersätze) für sonstige Leistungen [2]	4 800	600	4 201,07	4 800	600	4 201,07	3K	
	3110	816500	Kostenbeiträge (-Ersätze) für Personal	0	0	17 867,20	0	0	16 024,89	M1HR	
	3110	817200	Erträge aus der Auflösung von sonstigen Rückstellungen - nicht konsumierte Urlaube	0	400	0,00				3BE	
	3110	817210	Erträge aus der Auflösung von sonstigen Rückstellungen - nicht konsumierte Gleitzeit	400	0	392,63				3BE	
	3110	817500	Erträge aus der Auflösung von sonstigen Rückstellungen - Jubiläumszuwendungen	0	0	524,67				3BE	
SU 21 / SU 31		Summe Erträge / Einzahlungen operative Gebarung		11 800	8 100	28 664,04	10 000	6 300	24 465,36		
	3110	400000	Geringwertige Wirtschaftsgüter (GWG)	200	200	144,50	200	200	74,78	3K	
	3110	400020	Geringwertige Wirtschaftsgüter (GWG) - Galerie Freihausgasse	1 000	800	79,09	1 000	800	79,09	3K	265
	3110	413000	Handelswaren	100	100	0,00	100	100	0,00	3K	185
	3110	413400	Handelswaren zur unentgeltlichen Weitergabe	600	600	814,65	600	600	-81,47	3K	185
	3110	413420	Handelswaren zur unentgeltlichen Weitergabe - Galerie Freihausgasse	1 500	1 500	857,19	1 500	1 500	-38,92	3K	265
	3110	453020	Schmier- und Schleifmittel - Galerie Freihausgasse	100	100	0,00	100	100	0,00	3K	265
	3110	454000	Reinigungsmittel	400	400	0,00	400	400	0,00	3K	185
	3110	454020	Reinigungsmittel - Galerie Freihausgasse	500	500	0,00	500	500	0,00	3K	265
	3110	455020	Chemische und sonstige artverwandte Mittel - Galerie Freihausgasse	100	100	0,00	100	100	0,00	3K	265
	3110	456000	Schreib-, Zeichen- und sonstige Büromittel	100	100	0,00	100	100	0,00	3K	185
	3110	456009	Schreib-, Zeichen- und sonstige Büromittel - intern - Zentraler Service	300	300	296,52	300	300	296,52	M3R	9958
	3110	456020	Schreib-, Zeichen- und sonstige Büromittel - Galerie Freihausgasse	500	500	0,00	500	500	0,00	3K	265

Ansatz 3110		Einrichtungen der bildenden Künste	Voranschlag 2026	Voranschlag 2025	Ergebnis 2024	Voranschlag 2026	Voranschlag 2025	Ergebnis 2024	BWST	S/D
Konto			Ergebnisvoranschlag			Finanzierungsvoranschlag				
	3110 457000	Druckwerke	5 500	5 500	4 042,07	5 500	5 500	3 302,81	3K	185
	3110 457009	Druckwerke - intern - Zentraler Service	300	300	348,70	300	300	348,70	M3R	9958
	3110 457020	Druckwerke - Galerie Freihausgasse	7 000	7 000	6 384,43	7 000	7 000	6 356,66	3K	265
	3110 458020	Mittel zur ärztlichen Betreuung und Gesundheitsvorsorge - Galerie Freihausgasse	100	100	0,00	100	100	0,00	3K	265
	3110 459000	Sonstige Verbrauchsgüter	400	400	601,00	400	400	601,00	3K	185
	3110 459009	Sonstige Verbrauchsgüter - intern - Zentraler Service	100	100	0,00	100	100	0,00	M3R	9958
	3110 459020	Sonstige Verbrauchsgüter - Galerie Freihausgasse	800	500	912,07	800	500	912,07	3K	265
	3110 510000	Geldbezüge, Vertragsbedienstete AV	74 800	73 300	69 298,96	74 800	73 300	69 298,96	M1HRL	9940
	3110 521000	Geldbezüge, Arbeiter ganzjährig beschäftigt	7 900	7 800	0,00	7 900	7 800	0,00	M1HRL	9940
	3110 522000	Geldbezüge, Angestellte nicht ganzjährig beschäftigt	19 700	19 200	38 156,73	19 700	19 200	38 156,73	M1HRL	9940
	3110 565000	Mehrleistungsvergütungen	0	0	669,76	0	0	669,76	M1HRL	9940
	3110 569000	Sonstige Nebengebühren	0	0	84,93	0	0	84,93	M1HRL	9940
	3110 580000	DGB zum Ausgleichsfonds für Familienbeihilfen	3 800	3 700	4 001,23	3 800	3 700	4 001,23	M1HRL	9940
	3110 581000	Dienstgeberbeiträge zur Alterssicherung	12 800	12 600	13 571,59	12 800	12 600	13 571,59	M1HRL	9940
	3110 581010	Dienstgeberbeiträge zur Alterssicherung - Betriebspension	1 700	1 700	1 575,13	1 700	1 700	1 575,13	M1HRL	9940
	3110 582000	Sonstige DGB zur sozialen Sicherheit	9 900	9 700	10 542,81	9 900	9 700	10 542,81	M1HRL	9940
	3110 593000	Dotierung von Rückstellungen für nicht konsumierte Urlaube	900	0	856,28				3BE	9944
	3110 593100	Dotierung von Rückstellungen für nicht konsumierte Gleitzeit	0	1 000	0,00				3BE	9944
	3110 600100	Energiebezüge - Strom	3 000	3 000	1 869,57	3 000	3 000	1 869,57	3BE	9965
	3110 614000	Instandhaltung von Gebäuden und Bauten	7 500	5 000	2 445,79	7 500	5 000	2 651,47	2HL	
	3110 614220	Instandhaltung von Gebäuden und Bauten - Wartungen	0	0	528,11	0	0	528,11	2HL	9963
	3110 615000	Instandhaltung von Kulturgütern	100	100	0,00	100	100	0,00	3K	185
	3110 615020	Instandhaltung von Kulturgütern - Galerie Freihausgasse	100	100	0,00	100	100	0,00	3K	265
	3110 618000	Instandhaltung von sonstigen Anlagen	800	800	489,00	800	800	489,00	3K	185
	3110 618020	Instandhaltung von sonstigen Anlagen - Galerie Freihausgasse	700	700	834,30	700	700	834,30	3K	265
	3110 618260	Instandhaltung von sonstigen Anlagen - 5F	100	100	0,00	100	100	66,00	4F	9964
	3110 621000	Sonstige Transporte	3 000	3 000	2 081,82	3 000	3 000	2 081,82	3K	185
	3110 621009	Sonstige Transporte - intern - Wirtschaftshof	300	100	264,60	300	100	254,80	3K	227
	3110 621020	Sonstige Transporte - Galerie Freihausgasse	11 000	8 000	8 512,00	11 000	8 000	8 512,00	3K	265
	3110 621209	Sonstige Transporte - intern - Wirtschaftshof - Galerie Freihausgasse	100	100	78,40	100	100	78,40	3K	267
	3110 630000	Postdienste	4 500	10 600	6 885,09	4 500	10 600	6 885,09	M2IT	9949
	3110 631700	Telekommunikationsdienste - M2IT	100	100	123,46	100	100	123,46	M2IT	9947
	3110 650000	Zinsen für Finanzschulden - in Euro	100	100	44,02	100	100	44,02	GG3D	9943
	3110 670000	Versicherungen	4 000	4 000	1 615,83	4 000	4 000	1 615,83	GG3V	9950
	3110 680300	Planmäßige Abschreibung - Gebäude und Bauten	5 200	5 200	5 794,24				3BE	9969
	3110 680500	Planmäßige Abschreibung - Sonderanlagen	0	0	48,25				3BE	9969
	3110 680700	Planmäßige Abschreibung - Amts-, Betriebs- und Geschäftsausstattung	1 300	1 100	1 370,53				3BE	9969
	3110 690800	Abschreibung von Forderungen (Schadensfälle)	100	100	0,00				3BE	9951
	3110 700000	Miet- und Pachtaufwand	1 500	1 500	0,00	1 500	1 500	0,00	3K	185

Ansatz 3110		Einrichtungen der bildenden Künste	Voranschlag 2026	Voranschlag 2025	Ergebnis 2024	Voranschlag 2026	Voranschlag 2025	Ergebnis 2024	BWST	S/D
Konto			Ergebnisvoranschlag			Finanzierungsvoranschlag				
	3110 700009	Miet- und Pachtaufwand - intern - Wirtschaftshof	300	200	222,48	300	200	118,70	3K	227
	3110 700020	Miet- und Pachtaufwand - Galerie Freihausgasse	78 500	52 100	35 591,36	78 500	52 100	35 591,36	3K	265
	3110 700039	Miet- und Pachtaufwand - intern - Stadtgrün	100	100	0,00	100	100	0,00	3K	227
	3110 700069	Miet- und Pachtaufwand - intern - Bambergsäle	100	100	0,00	100	100	0,00	3K	227
	3110 700209	Miet- und Pachtaufwand - intern - Wirtschaftshof - Galerie Freihausgasse	100	100	0,00	100	100	0,00	3K	267
	3110 710000	Öffentliche Abgaben, ohne Gebühren gem. FAG	100	100	47,81	100	100	47,81	3K	185
	3110 710020	Öffentliche Abgaben, ohne Gebühren gem. FAG - Galerie Freihausgasse	200	200	0,00	200	200	0,00	3K	265
	3110 728000	Entgelte für sonstige Leistungen [3]	16 000	20 500	22 104,10	16 000	20 500	22 104,10	3K	185
	3110 728009	Entgelte für sonstige Leistungen - intern - Wirtschaftshof	5 000	1 500	6 117,20	5 000	1 500	4 349,10	3K	227
	3110 728010	Entgelte für sonstige Leistungen	100	100	0,00	100	100	0,00	3K	
	3110 728020	Entgelte für sonstige Leistungen - Galerie Freihausgasse [4]	29 000	25 000	20 762,15	29 000	25 000	19 737,68	3K	265
	3110 728039	Entgelte für sonstige Leistungen - intern - Stadtgrün	100	100	0,00	100	100	0,00	3K	227
	3110 728069	Entgelte für sonstige Leistungen - intern - Bambergsäle	100	100	0,00	100	100	0,00	3K	227
	3110 728109	Entgelte für sonstige Leistungen - intern - Wirtschaftshof	100	100	0,00	100	100	0,00	2HL	
	3110 728129	Entgelte für sonstige Leistungen - intern - Gebäudereinigung	7 400	7 000	4 084,31	7 400	7 000	4 084,31	2HLR	9961
	3110 728209	Entgelte für sonstige Leistungen - intern - Wirtschaftshof - Galerie	9 000	8 000	6 957,40	9 000	8 000	6 957,40	3K	267
	3110 728219	Entgelte für sonstige Leistungen - intern - Druckerei	1 400	2 000	1 583,31	1 400	2 000	1 583,31	M2IT	9955
	3110 728220	Entgelte für sonstige Leistungen - Überprüfungen	3 100	2 300	2 162,46	3 100	2 300	2 206,58	2HL	9963
	3110 728509	Entgelte für sonstige Leistungen - intern - EDV	9 600	8 400	7 782,13	9 600	8 400	7 782,13	M2IT	9955
	3110 728709	Entgelte für sonstige Leistungen - intern - Telefonanlage	300	400	333,00	300	400	333,00	M2IT	9957
	3110 755000	Transfers an Unternehmen (ohne Finanzunternehmen) und andere [5]	1 000	1 000	1 500,00	1 000	1 000	1 500,00	3K	196
	3110 757000	Transfers an private Organisationen ohne Erwerbszweck [6]	22 000	22 000	8 800,00	22 000	22 000	8 800,00	3K	196
	3110 768000	Sonstige lfd.Transfers an private Haushalte [7]	11 000	8 000	5 500,00	11 000	8 000	5 500,00	3K	196
	3110 777000	Kapitaltransfers an private Organisationen ohne Erwerbszweck	100	100	0,00				3K	196
SU 22 / SU 32		Summe Aufwendungen / Auszahlungen operative Gebarung	389 300	351 300	309 770,36	381 700	343 800	296 481,73		
SA 0 / SA 1		(0) Nettoergebnis (21 - 22) / Saldo (1) Geldfluss aus der operativen Gebarung (31 - 32)	-377 500	-343 200	-281 106,32	-371 700	-337 500	-272 016,37		
	3110 895102	Rücklage (Kap.R.) - Kapitalrücklage	1 000	6 000	0,00				GG3K	
SA01		Saldo (01) Haushaltsrücklagen (230 - 240)	1 000	6 000	0,00					
SA 00		Nettoergebnis nach Zuweisung und Entnahmen von Haushaltsrücklagen (SA 0 +/- SU 23)	-376 500	-337 200	-281 106,32					
Investive Gebarung										
SU 33		Summe Einzahlungen investive Gebarung				0	0	0,00		
	3110 042000	Amts-, Betriebs- und Geschäftsausstattung [8]				1 000	1 000	5 818,80	3K	
	3110 042020	Amts-, Betriebs- und Geschäftsausstattung				0	5 000	0,00	3K	
	3110 777000	Kapitaltransfers an private Organisationen ohne Erwerbszweck				100	100	0,00	3K	196
SU 34		Summe Auszahlungen investive Gebarung				1 100	6 100	5 818,80		
SA 2		Saldo (2) Geldfluss aus der investiven Gebarung (33 - 34)				-1 100	-6 100	-5 818,80		

Ansatz 3110	Einrichtungen der bildenden Künste	Voranschlag 2026	Voranschlag 2025	Ergebnis 2024	Voranschlag 2026	Voranschlag 2025	Ergebnis 2024	BWST	S/D
Konto		Ergebnisvoranschlag			Finanzierungsvoranschlag				
SA 3	Saldo (3) Nettofinanzierungssaldo (SA 1 + SA 2)				-372 800	-343 600	-277 835,17		
Finanzierungstätigkeit									
SU 35	Summe Einzahlungen aus der Finanzierungstätigkeit				0	0	0,00		
3110 346100	Investitionsdarlehen (Tilgung) - Finanzunternehmen				1 100	1 100	1 044,13	GG3D	9943
SU 36	Summe Auszahlungen aus der Finanzierungstätigkeit				1 100	1 100	1 044,13		
SA 4	Saldo (4) Geldfluss aus der Finanzierungstätigkeit (35 - 36)				-1 100	-1 100	-1 044,13		
SA 5	Saldo (5) Geldfluss aus der voranschlagswirksamen Gebarung (SA 3 + SA 4)				-373 900	-344 700	-278 879,30		

Erläuterungen:

3110 816000 [1]	Alpen-Adria-Keramikmarkt - Teilnahme- und Standgebühren
3110 816020 [2]	Kunstvermittlungsgebühr und Provision aus Bildverkäufen
3110 728000 [3]	Aufwendungen für Ausstellungen, Honorare, Werbung, Beschriftungen, Inserate, Lange Nacht (wie z.B. Bewachung, Plakatierung, Konsumationen, Dienstleistungen), Nächtigungskosten, Abwicklung Keramikmarkt
3110 728020 [4]	Vernissagen - Konsumationen, Nächtigung, Plakatierung, Rundfunkgebühren, Rückerstattung Reisekosten, Ausstellungsbewerbung in Fachpresse, Honorare - Referate, Kunstvermittlung, etc.
3110 755000 [5]	Subventionen an Galerien
3110 757000 [6]	Subventionen an Vereine
3110 768000 [7]	Subventionen an Einzelpersonen für Aktivitäten auf dem Gebiet für junge Kunst und nicht etablierte Kunst, Projekte
3110 042000 [8]	Amstausstattung (wie z.B. Einrichtungsgegenstände)

Ansatz 3111			HAUS DER KÜNSTLERISCHEN BEGEGNUNG	Voranschlag 2026	Voranschlag 2025	Ergebnis 2024	Voranschlag 2026	Voranschlag 2025	Ergebnis 2024	BWST	S/D	
Konto				Ergebnisvoranschlag			Finanzierungsvoranschlag					
Operative Gebarung												
	3111	811100	Miet- und Pächtertrag [1]	4 200	4 000	3 791,95	4 200	4 000	3 092,38	2HL		
	3111	829390	Sonstige Erträge - Schadensfall - 3111.61x390 [2]	1 500	1 500	0,00	1 500	1 500	0,00	2HL		
SU 21 / SU 31			Summe Erträge / Einzahlungen operative Gebarung	5 700	5 500	3 791,95	5 700	5 500	3 092,38			
	3111	400000	Geringwertige Wirtschaftsgüter (GWG)	100	100	0,00	100	100	0,00	2HL	183	
	3111	455029	Chemische und sonstige artverwandte Mittel - intern - Wirtschaftshof	100	100	0,00	100	100	0,00	2HL		
	3111	600100	Energiebezüge - Strom	100	100	0,00	100	100	0,00	3BE	9965	
	3111	613000	Instandhaltung von sonstigen Grundstückseinrichtungen	1 500	1 500	564,00	1 500	1 500	564,00	2HL	183	
	3111	614000	Instandhaltung von Gebäuden und Bauten	2 000	2 000	2 265,31	2 000	2 000	2 010,31	2HL	183	
	3111	614220	Instandhaltung von Gebäuden und Bauten - Wartungen	1 100	1 000	0,00	1 100	1 000	0,00	2HL	9963	
	3111	614390	Instandhaltung von Gebäuden und Bauten - Schadensfall - 3111.829390	1 500	1 500	0,00	1 500	1 500	0,00	2HL	183	
	3111	618260	Instandhaltung von sonstigen Anlagen - 5F	100	100	0,00	100	100	0,00	4F	9964	
	3111	670000	Versicherungen	1 900	1 700	1 426,36	1 900	1 700	1 426,36	GG3V	9950	
	3111	690800	Abschreibung von Forderungen (Schadensfälle)	100	100	0,00				3BE	9951	
	3111	710000	Öffentliche Abgaben, ohne Gebühren gem. FAG	400	400	353,20	400	400	353,20	2HL	313	
	3111	711000	Gebühren f.d.Ben.v.Gemeindeeinr. u. -anlagen gem. FAG	2 200	2 100	2 122,95	2 200	2 100	2 122,95	2HL	313	
	3111	728000	Entgelte für sonstige Leistungen [3]	2 500	2 400	650,05	2 500	2 400	650,05	2HL	183	

Ansatz 3111		HAUS DER KÜNSTLERISCHEN BEGEGNUNG	Voranschlag 2026	Voranschlag 2025	Ergebnis 2024	Voranschlag 2026	Voranschlag 2025	Ergebnis 2024	BWST	S/D
Konto			Ergebnisvoranschlag			Finanzierungsvoranschlag				
	3111 728009	Entgelte für sonstige Leistungen - intern - Wirtschaftshof	2 200	2 200	0,00	2 200	2 200	0,00	2HL	
	3111 728039	Entgelte für sonstige Leistungen - intern - Stadtgrün	4 500	4 500	1 774,85	4 500	4 500	1 760,40	2HL	
	3111 728220	Entgelte für sonstige Leistungen - Überprüfungen	2 100	2 100	144,00	2 100	2 100	144,00	2HL	9963
	3111 728320	Entgelte für sonstige Leistungen - Energieausweis	0	2 000	0,00	0	2 000	0,00	2HL	
SU 22 / SU 32		Summe Aufwendungen / Auszahlungen operative Gebarung	22 400	23 900	9 300,72	22 300	23 800	9 031,27		
SA 0 / SA 1		(0) Nettoergebnis (21 - 22) / Saldo (1) Geldfluss aus der operativen Gebarung (31 - 32)	-16 700	-18 400	-5 508,77	-16 600	-18 300	-5 938,89		
SA01		Saldo (01) Haushaltsrücklagen (230 - 240)	0	0	0,00					
SA 00		Nettoergebnis nach Zuweisung und Entnahmen von Haushaltsrücklagen (SA 0 +/- SU 23)	-16 700	-18 400	-5 508,77					
Investive Gebarung										
SU 33		Summe Einzahlungen investive Gebarung				0	0	0,00		
SU 34		Summe Auszahlungen investive Gebarung				0	0	0,00		
SA 2		Saldo (2) Geldfluss aus der investiven Gebarung (33 - 34)				0	0	0,00		
SA 3		Saldo (3) Nettofinanzierungssaldo (SA 1 + SA 2)				-16 600	-18 300	-5 938,89		
Finanzierungstätigkeit										
SU 35		Summe Einzahlungen aus der Finanzierungstätigkeit				0	0	0,00		
SU 36		Summe Auszahlungen aus der Finanzierungstätigkeit				0	0	0,00		
SA 4		Saldo (4) Geldfluss aus der Finanzierungstätigkeit (35 - 36)				0	0	0,00		
SA 5		Saldo (5) Geldfluss aus der voranschlagswirksamen Gebarung (SA 3 + SA 4)				-16 600	-18 300	-5 938,89		

Erläuterungen:									
3111 811100	[1]	Betriebskostenersätze							
3111 829390	[2]	Schadenersätze von Versicherungen							
3111 728000	[3]	Kanalreinigung, Schneeräumung, Sperrgutabfahren, Rauchfangkehrer - Kehrgebühren							

UA 312		Maßnahmen zur Förderung der bildenden Künste	Voranschlag 2026	Voranschlag 2025	Ergebnis 2024	Voranschlag 2026	Voranschlag 2025	Ergebnis 2024	BWST	S/D
			Ergebnisvoranschlag			Finanzierungsvoranschlag				
SA 0 / SA 1		(0) Nettoergebnis (21 - 22) / Saldo (1) Geldfluss aus der operativen Gebarung (31 - 32)	-7 200	-7 400	-8 383,07	-6 100	-6 100	-4 947,75		
SA 00		Nettoergebnis nach Zuweisung und Entnahmen von Haushaltsrücklagen (SA 0 +/- SU 23)	7 800	25 600	-8 383,07					
SA 2		Saldo (2) Geldfluss aus der investiven Gebarung (33 - 34)				-15 000	-33 000	-31 090,69		
SA 3		Saldo (3) Nettofinanzierungssaldo (SA 1 + SA 2)				-21 100	-39 100	-36 038,44		
SA 4		Saldo (4) Geldfluss aus der Finanzierungstätigkeit (35 - 36)				-700	-700	36 251,19		
SA 5		Saldo (5) Geldfluss aus der voranschlagswirksamen Gebarung (SA 3 + SA 4)				-21 800	-39 800	212,75		

Ansatz 3120		Maßnahmen zur Förderung der bildenden Künste	Voranschlag 2026	Voranschlag 2025	Ergebnis 2024	Voranschlag 2026	Voranschlag 2025	Ergebnis 2024	BWST	S/D	
Konto			Ergebnisvoranschlag			Finanzierungsvoranschlag					
Operative Gebarung											
SU 21 / SU 31		Summe Erträge / Einzahlungen operative Gebarung	0	0	0,00	0	0	0,00			
	3120 400000	Geringwertige Wirtschaftsgüter (GWG)	1 000	1 000	0,00	1 000	1 000	0,00	3K		
	3120 615000	Instandhaltung von Kulturgütern	5 000	5 000	4 920,00	5 000	5 000	4 920,00	3K		
	3120 650000	Zinsen für Finanzschulden - in Euro	100	100	27,75	100	100	27,75	GG3D	9943	
	3120 680500	Planmäßige Abschreibung - Sonderanlagen	1 100	1 100	1 099,90				3BE	9969	
	3120 680700	Planmäßige Abschreibung - Amts-, Betriebs- und Geschäftsausstattung	0	200	155,23				3BE	9969	
	3120 683000	Verluste aus dem Abgang von Sachanlagen und immateriellen Vermögenswerten	0	0	2 180,19				3BE		
SU 22 / SU 32		Summe Aufwendungen / Auszahlungen operative Gebarung	7 200	7 400	8 383,07	6 100	6 100	4 947,75			
SA 0 / SA 1		(0) Nettoergebnis (21 - 22) / Saldo (1) Geldfluss aus der operativen Gebarung (31 - 32)	-7 200	-7 400	-8 383,07	-6 100	-6 100	-4 947,75			
	3120 895122	Rücklage (Kap.R.) - Kapitalrücklage Kelag	15 000	33 000	0,00				GG3K		
SA01		Saldo (01) Haushaltsrücklagen (230 - 240)	15 000	33 000	0,00						
SA 00		Nettoergebnis nach Zuweisung und Entnahmen von Haushaltsrücklagen (SA 0 +/- SU 23)	7 800	25 600	-8 383,07						
Investive Gebarung											
SU 33		Summe Einzahlungen investive Gebarung				0	0	0,00			
	3120 015000	Kulturgüter unbeweglich [1]				5 000	5 000	3 090,69	3K		
	3120 046000	Kulturgüter beweglich				0	14 000	14 000,00	3K		
	3120 046010	Kulturgüter beweglich [2]				10 000	14 000	14 000,00	3K		
SU 34		Summe Auszahlungen investive Gebarung				15 000	33 000	31 090,69			
SA 2		Saldo (2) Geldfluss aus der investiven Gebarung (33 - 34)				-15 000	-33 000	-31 090,69			
SA 3		Saldo (3) Nettofinanzierungssaldo (SA 1 + SA 2)				-21 100	-39 100	-36 038,44			
Finanzierungstätigkeit											
	3120 346100	Investitionsdarlehen von Finanzunternehmen				0	0	36 909,49	GG3D		
SU 35		Summe Einzahlungen aus der Finanzierungstätigkeit				0	0	36 909,49			
	3120 346100	Investitionsdarlehen (Tilgung) - Finanzunternehmen				700	700	658,30	GG3D	9943	
SU 36		Summe Auszahlungen aus der Finanzierungstätigkeit				700	700	658,30			
SA 4		Saldo (4) Geldfluss aus der Finanzierungstätigkeit (35 - 36)				-700	-700	36 251,19			
SA 5		Saldo (5) Geldfluss aus der voranschlagswirksamen Gebarung (SA 3 + SA 4)				-21 800	-39 800	212,75			
Erläuterungen:											
3120 015000 [1]		Kunstwerke Skulpturen/Stadt-Park inkl. Podesten									
3120 046010 [2]		Kunst-Ankäufe - Bilder + Kunstwerke									

A 32	Musik und darstellende Kunst	Voranschlag 2026	Voranschlag 2025	Ergebnis 2024	Voranschlag 2026	Voranschlag 2025	Ergebnis 2024	BWST	S/D
		Ergebnisvoranschlag			Finanzierungsvoranschlag				
SA 0 / SA 1	(0) Nettoergebnis (21 - 22) / Saldo (1) Geldfluss aus der operativen Gebarung (31 - 32)	-1 642 100	-1 723 100	-1 391 780,43	-1 639 700	-1 717 000	-1 326 581,78		
SA 00	Nettoergebnis nach Zuweisung und Entnahmen von Haushaltsrücklagen (SA 0 +/- SU 23)	-1 612 100	-1 723 100	-1 391 780,43					
SA 2	Saldo (2) Geldfluss aus der investiven Gebarung (33 - 34)				-40 100	-10 400	-81 314,12		
SA 3	Saldo (3) Nettofinanzierungssaldo (SA 1 + SA 2)				-1 679 800	-1 727 400	-1 407 895,90		
SA 4	Saldo (4) Geldfluss aus der Finanzierungstätigkeit (35 - 36)				-300	200	61 604,15		
SA 5	Saldo (5) Geldfluss aus der voranschlagswirksamen Gebarung (SA 3 + SA 4)				-1 680 100	-1 727 200	-1 346 291,75		

UA 320	Ausbildung in Musik und darstellender Kunst	Voranschlag 2026	Voranschlag 2025	Ergebnis 2024	Voranschlag 2026	Voranschlag 2025	Ergebnis 2024	BWST	S/D
		Ergebnisvoranschlag			Finanzierungsvoranschlag				
SA 0 / SA 1	(0) Nettoergebnis (21 - 22) / Saldo (1) Geldfluss aus der operativen Gebarung (31 - 32)	-360 700	-304 400	-288 874,39	-361 000	-301 000	-267 949,60		
SA 00	Nettoergebnis nach Zuweisung und Entnahmen von Haushaltsrücklagen (SA 0 +/- SU 23)	-330 700	-304 400	-288 874,39					
SA 2	Saldo (2) Geldfluss aus der investiven Gebarung (33 - 34)				-38 000	-8 300	-80 814,12		
SA 3	Saldo (3) Nettofinanzierungssaldo (SA 1 + SA 2)				-399 000	-309 300	-348 763,72		
SA 4	Saldo (4) Geldfluss aus der Finanzierungstätigkeit (35 - 36)				-300	200	61 604,15		
SA 5	Saldo (5) Geldfluss aus der voranschlagswirksamen Gebarung (SA 3 + SA 4)				-399 300	-309 100	-287 159,57		

Ansatz 3200		Ausbildung in Musik und darstellender Kunst	Voranschlag	Voranschlag	Ergebnis	Voranschlag	Voranschlag	Ergebnis	BWST	S/D	
			2026	2025	2024	2026	2025	2024			
Konto		Ergebnisvoranschlag				Finanzierungsvoranschlag					
Operative Gebarung											
	3200	810610	Erträge aus Leistungen - Strom	100	100	0,00	100	100	0,00	3BE	
	3200	811100	Miet- und Pächtertrag [1]	500	500	278,17	500	500	278,17	M1S	
	3200	813000	Erträge aus der Auflösung von Investitionszuschüssen (Kapitaltransfers)	20 400	20 400	20 408,64				3BE	
	3200	816000	Kostenbeiträge (-Ersätze) für sonstige Leistungen [2]	1 900	1 900	1 871,11	1 900	1 900	1 871,11	M1S	
	3200	816300	Kostenbeiträge (-Ersätze) für Schulerhaltungsbeiträge [3]	8 500	8 400	8 550,60	8 500	8 400	8 452,70	M1S	
	3200	816301	Kostenbeiträge (-Ersätze) für Schulerhaltungsbeiträge [4]	14 000	14 000	13 705,20	14 000	14 000	13 705,20	M1S	
	3200	817200	Erträge aus der Auflösung von sonstigen Rückstellungen - nicht konsumierte Urlaube	900	0	817,18				3BE	
	3200	817500	Erträge aus der Auflösung von sonstigen Rückstellungen - Jubiläumszuwendungen	0	0	143,81				3BE	
	3200	828000	Rückersätze von Aufwendungen	100	100	0,00	100	100	0,00	M1S	
	3200	829380	Sonstige Erträge - Schadensfall - 3200.61x380	1 700	500	20 376,91	1 700	500	1 622,11	M1S	

Ansatz 3200		Ausbildung in Musik und darstellender Kunst	Voranschlag 2026	Voranschlag 2025	Ergebnis 2024	Voranschlag 2026	Voranschlag 2025	Ergebnis 2024	BWST	S/D
			Ergebnisvoranschlag			Finanzierungsvoranschlag				
Konto										
SU 21 / SU 31		Summe Erträge / Einzahlungen operative Gebarung	48 100	45 900	70 251,62	26 800	25 500	30 029,29		
	3200 400000	Geringwertige Wirtschaftsgüter (GWG)	5 000	6 600	2 557,30	5 000	6 600	2 387,67	M1S	
	3200 400009	Geringwertige Wirtschaftsgüter - intern - Zentraler Service	100	100	0,00	100	100	0,00	M3R	9958
	3200 413400	Handelswaren zur unentgeltlichen Weitergabe	200	200	98,12	200	200	98,12	M1S	186
	3200 453000	Schmier- und Schleifmittel	100	100	0,00	100	100	0,00	M1S	186
	3200 454000	Reinigungsmittel	1 400	1 400	887,37	1 400	1 400	887,37	M1S	186
	3200 455000	Chemische und sonstige artverwandte Mittel	100	100	0,00	100	100	0,00	M1S	186
	3200 455029	Chemische und sonstige artverwandte Mittel - intern - Wirtschaftshof	100	100	0,00	100	100	0,00	M1S	
	3200 456000	Schreib-, Zeichen- und sonstige Büromittel	600	600	527,20	600	600	527,20	M1S	186
	3200 456009	Schreib-, Zeichen- und sonstige Büromittel - intern - Zentraler Service	600	500	581,04	600	500	581,04	M3R	9958
	3200 457000	Druckwerke	2 500	2 500	2 544,60	2 500	2 500	2 754,93	M1S	186
	3200 458000	Mittel zur ärztlichen Betreuung und Gesundheitsvorsorge	100	100	3,58	100	100	3,58	M1S	186
	3200 459000	Sonstige Verbrauchsgüter	4 100	100	58,05	4 100	100	63,54	M1S	186
	3200 459009	Sonstige Verbrauchsgüter - intern - Zentraler Service	100	100	7,80	100	100	7,80	M3R	9958
	3200 510000	Geldbezüge, Vertragsbedienstete AV	20 100	19 600	20 373,36	20 100	19 600	20 373,36	M1HRL	9940
	3200 511000	Geldbezüge, Vertragsbedienstete HV	16 700	16 500	15 693,75	16 700	16 500	15 693,75	M1HRL	9940
	3200 569000	Sonstige Nebengebühren	1 600	1 600	1 542,84	1 600	1 600	1 542,84	M1HRL	9940
	3200 580000	DGB zum Ausgleichsfonds für Familienbeihilfen	700	1 400	1 379,59	700	1 400	1 379,59	M1HRL	9940
	3200 581000	Dienstgeberbeiträge zur Alterssicherung	4 800	4 700	4 679,59	4 800	4 700	4 679,59	M1HRL	9940
	3200 581010	Dienstgeberbeiträge zur Alterssicherung - Betriebspension	300	300	256,54	300	300	256,54	M1HRL	9940
	3200 582000	Sonstige DGB zur sozialen Sicherheit	3 700	3 600	3 706,69	3 700	3 600	3 706,69	M1HRL	9940
	3200 588000	Kommunalsteuer	600	1 100	1 118,71	600	1 100	1 118,71	M1HRL	9940
	3200 592000	Dotierung von Rückstellungen für Jubiläumszuwendungen	400	500	0,00				3BE	9944
	3200 593000	Dotierung von Rückstellungen für nicht konsumierte Urlaube	0	2 300	0,00				3BE	9944
	3200 593100	Dotierung von Rückstellungen f ür nicht konsumierte Gleitzeit	800	1 400	719,08				3BE	9944
	3200 600100	Energiebezüge - Strom	10 000	10 000	10 370,52	10 000	10 000	10 370,52	3BE	9965
	3200 600300	Energiebezüge - Wärme	30 000	35 000	24 728,66	30 000	35 000	21 721,21	3BE	9979
	3200 613000	Instandhaltung von sonstigen Grundstückseinrichtungen	2 000	1 500	0,00	2 000	1 500	0,00	2HL	303
	3200 613380	Instandhaltung von sonstigen Grundstückseinrichtungen - Schadensfall - 3200.829380	100	100	0,00	100	100	0,00	M1S	359
	3200 614000	Instandhaltung von Gebäuden und Bauten	15 000	20 000	16 263,41	15 000	20 000	12 008,52	2HL	303
	3200 614210	Instandh.von Gebäuden - 4B	300	300	215,83	300	300	215,83	M1S	186
	3200 614220	Instandhaltung von Gebäuden und Bauten - Wartungen	1 700	1 000	1 056,78	1 700	1 000	1 056,78	2HL	9963
	3200 614380	Instandhaltung von Gebäuden und Bauten - Schadensfall - 3200.829380	1 000	300	18 336,60	1 000	300	1 333,80	M1S	359
	3200 614400	Instandhaltung von Gebäuden und Bauten - Musikschule	0	0	60 425,79	0	0	60 425,79	2HL	
	3200 618210	Instandhaltung von sonstigen Anlagen	8 200	7 000	5 579,15	8 200	7 000	5 579,15	M1S	186
	3200 618260	Instandhaltung von sonstigen Anlagen - 5F	300	200	0,00	300	200	0,00	4F	9964
	3200 618380	Instandhaltung von sonstigen Anlagen - Schadensfall - 3200.829380	600	100	3 000,00	600	100	1 248,00	M1S	359
	3200 619220	Instandhaltung von Sonderanlagen - PV	200	100	0,00	200	100	0,00	2HL	9980

Ansatz 3200			Ausbildung in Musik und darstellender Kunst	Voranschlag 2026	Voranschlag 2025	Ergebnis 2024	Voranschlag 2026	Voranschlag 2025	Ergebnis 2024	BWST	S/D	
Konto				Ergebnisvoranschlag			Finanzierungsvoranschlag					
	3200	621000	Sonstige Transporte	1 800	1 800	2 112,00	1 800	1 800	2 544,00	M1S	186	
	3200	630000	Postdienste	100	100	43,27	100	100	43,27	M2IT	9949	
	3200	631000	Telekommunikationsdienste	1 700	1 800	1 423,35	1 700	1 800	1 546,27	M1S	186	
	3200	650000	Zinsen für Finanzschulden - in Euro	1 800	2 400	3 382,56	1 800	2 400	3 382,56	GG3D	9943	
	3200	680100	Planmäßige Abschreibung - Immaterielle Vermögensswerte	100	100	90,66				3BE	9969	
	3200	680200	Planmäßige Abschreibung - Grundstückseinrichtungen u. Infrastruktur	700	700	708,00				3BE	9969	
	3200	680300	Planmäßige Abschreibung - Gebäude und Bauten	8 800	8 800	8 841,36				3BE	9969	
	3200	680500	Planmäßige Abschreibung - Sonderanlagen	3 900	4 000	3 952,93				3BE	9969	
	3200	680700	Planmäßige Abschreibung - Amts-, Betriebs- und Geschäftsausstattung	6 100	5 800	6 236,81				3BE	9969	
	3200	690800	Abschreibung von Forderungen (Schadensfälle)	100	100	0,00				3BE	9951	
	3200	695000	Wertberichtigungen zu kurzfristigen Forderungen (LuL)	100	100	120,94				3BE		
	3200	700000	Miet- und Pachtaufwand	12 000	11 700	11 370,45	12 000	11 700	10 334,45	M1S	186	
	3200	700069	Miet- und Pachtaufwand - intern - Bambergsäle	4 000	4 000	3 867,35	4 000	4 000	1 301,60	M1S		
	3200	700090	Miet- und Pachtaufwand - VIV	120 200	59 800	0,00	120 200	59 800	0,00	GG3R		
	3200	710000	Öffentliche Abgaben, ohne Gebühren gem. FAG	800	800	617,00	800	800	617,00	M1S	186	
	3200	711000	Gebühren f.d.Ben.v.Gemeindeeinr. u. -anlagen gem. FAG	6 200	6 100	5 496,14	6 200	6 100	5 496,14	M1S	186	
	3200	720301	Kostenbeiträge (-Ersätze) - Schulerhaltsbeiträge [5]	4 000	3 600	4 343,90	4 000	3 600	4 343,90	M1S	186	
	3200	724100	Reisegebühren (einschl. Km-Geld)	100	0	12,60	100	0	12,60	M1S		
	3200	728000	Entgelte für sonstige Leistungen [6]	3 000	3 000	3 616,13	3 000	3 000	3 616,13	M1S	186	
	3200	728009	Entgelte für sonstige Leistungen - intern - Wirtschaftshof	1 000	1 000	936,40	1 000	1 000	936,40	M1S	214	
	3200	728039	Entgelte für sonstige Leistungen - intern - Stadtgrün	500	500	0,00	500	500	0,00	M1S	214	
	3200	728069	Entgelte für sonstige Leistungen - intern - Bambergsäle	300	300	0,00	300	300	184,00	M1S		
	3200	728109	Entgelte für sonstige Leistungen - intern - Wirtschaftshof	200	200	0,00	200	200	0,00	2HL		
	3200	728129	Entgelte für sonstige Leistungen - intern - Gebäudereinigung	48 200	45 400	47 105,91	48 200	45 400	47 105,91	2HLR	9961	
	3200	728219	Entgelte für sonstige Leistungen - intern - Druckerei	100	100	1 021,32	100	100	1 021,32	M2IT	9955	
	3200	728220	Entgelte für sonstige Leistungen - Überprüfungen	7 200	5 500	17 985,39	7 200	5 500	6 341,83	2HL	9963	
	3200	728509	Entgelte für sonstige Leistungen - intern - EDV	41 700	41 500	38 574,00	41 700	41 500	38 574,00	M2IT	9955	
SU 22 / SU 32			Summe Aufwendungen / Auszahlungen operative Gebarung	408 800	350 300	359 126,01	387 800	326 500	297 978,89			
SA 0 / SA 1			(0) Nettoergebnis (21 - 22) / Saldo (1) Geldfluss aus der operativen Gebarung (31 - 32)	-360 700	-304 400	-288 874,39	-361 000	-301 000	-267 949,60			
	3200	895122	Rücklage (Kap.R.) - Kapitalrücklage Kelag	30 000	0	0,00				GG3K		
SA01			Saldo (01) Haushaltsrücklagen (230 - 240)	30 000	0	0,00						
SA 00			Nettoergebnis nach Zuweisung und Entnahmen von Haushaltsrücklagen (SA 0 +/- SU 23)	-330 700	-304 400	-288 874,39						
Investive Gebarung												
	3200	301101	Kapitaltransfers von Ländern, Landesfonds u. -kammern - BZ [7]				10 000	0	0,00	GG3		
	3200	307000	Kapitaltransfers von privaten Haushalten und Organisationen ohne Erwerbszweck				20 000	0	0,00	GG3		
SU 33			Summe Einzahlungen investive Gebarung				30 000	0	0,00			

Ansatz 3200	Ausbildung in Musik und darstellender Kunst	Voranschlag 2026	Voranschlag 2025	Ergebnis 2024	Voranschlag 2026	Voranschlag 2025	Ergebnis 2024	BWST	S/D
Konto		Ergebnisvoranschlag			Finanzierungsvoranschlag				
3200 010400	Gebäude und Bauten - Musikschule [8]				60 000	0	69 058,00	2HL	
3200 042000	Amts-, Betriebs- und Geschäftsausstattung [9]				7 800	8 300	11 302,86	M1S	
3200 070000	Aktivierungsfähige Rechte [10]				200	0	453,26	M1S	
SU 34	Summe Auszahlungen investive Gebarung				68 000	8 300	80 814,12		
SA 2	Saldo (2) Geldfluss aus der investiven Gebarung (33 - 34)				-38 000	-8 300	-80 814,12		
SA 3	Saldo (3) Nettofinanzierungssaldo (SA 1 + SA 2)				-399 000	-309 300	-348 763,72		
Finanzierungstätigkeit									
3200 346100	Investitionsdarlehen von Finanzunternehmen				8 000	8 300	69 058,00	GG3D	
SU 35	Summe Einzahlungen aus der Finanzierungstätigkeit				8 000	8 300	69 058,00		
3200 346100	Investitionsdarlehen (Tilgung) - Finanzunternehmen				8 300	8 100	7 453,85	GG3D	9943
SU 36	Summe Auszahlungen aus der Finanzierungstätigkeit				8 300	8 100	7 453,85		
SA 4	Saldo (4) Geldfluss aus der Finanzierungstätigkeit (35 - 36)				-300	200	61 604,15		
SA 5	Saldo (5) Geldfluss aus der voranschlagswirksamen Gebarung (SA 3 + SA 4)				-399 300	-309 100	-287 159,57		

Erläuterungen:

3200 811100 [1]	Vermietung von Schulräumlichkeiten an Vereine
3200 816000 [2]	Leihgebühr für Musikinstrumente
3200 816300 [3]	Schülerhaltungsbeiträge von privaten Personen
3200 816301 [4]	Schülerhaltungsbeiträge von Gemeinden
3200 720301 [5]	Schülerhaltungsbeiträge an Gemeinden
3200 728000 [6]	AKM, Dachschneeräumung, Plakatierung, GIS Gebühren, Kanalreinigung, Entsorgungsgebühren
3200 301101 [7]	Musikschule - Orchesterprobenraum - Errichtung
3200 010400 [8]	Musikschule - Orchesterprobenraum - Errichtung
3200 042000 [9]	Musikschule - Amts-, Betriebs- und Geschäftsausstattung
3200 070000 [10]	Musikschule - Software-Lizenzen für digitale Lehrmittel

UA 322	Maßnahmen zur Förderung der Musikpflege	Voranschlag 2026	Voranschlag 2025	Ergebnis 2024	Voranschlag 2026	Voranschlag 2025	Ergebnis 2024	BWST	S/D
		Ergebnisvoranschlag			Finanzierungsvoranschlag				
SA 0 / SA 1	(0) Nettoergebnis (21 - 22) / Saldo (1) Geldfluss aus der operativen Gebarung (31 - 32)	-514 200	-518 700	-385 413,22	-511 900	-516 400	-386 327,34		
SA 00	Nettoergebnis nach Zuweisung und Entnahmen von Haushaltsrücklagen (SA 0 +/- SU 23)	-514 200	-518 700	-385 413,22					
SA 2	Saldo (2) Geldfluss aus der investiven Gebarung (33 - 34)				-2 000	-2 000	-500,00		
SA 3	Saldo (3) Nettofinanzierungssaldo (SA 1 + SA 2)				-513 900	-518 400	-386 827,34		
SA 4	Saldo (4) Geldfluss aus der Finanzierungstätigkeit (35 - 36)				0	0	0,00		
SA 5	Saldo (5) Geldfluss aus der voranschlagswirksamen Gebarung (SA 3 + SA 4)				-513 900	-518 400	-386 827,34		

Ansatz 3220		Maßnahmen zur Förderung der Musikpflege	Voranschlag 2026	Voranschlag 2025	Ergebnis 2024	Voranschlag 2026	Voranschlag 2025	Ergebnis 2024	BWST	S/D	
Konto			Ergebnisvoranschlag			Finanzierungsvoranschlag					
Operative Gebarung											
	3220	808000	Veräußerungen von Waren [1]	3 500	3 500	3 500,45	3 500	3 500	3 500,45	3K	
	3220	810000	Erträge aus Leistungen [2]	238 000	220 000	226 725,88	238 000	220 000	226 001,68	3K	
	3220	861101	Transfers von Ländern, Landesfonds u. -kammern - BZ [3]	150 000	150 000	150 000,00	150 000	150 000	150 000,00	GG3	
SU 21 / SU 31		Summe Erträge / Einzahlungen operative Gebarung		391 500	373 500	380 324,98	391 500	373 500	379 502,13		
	3220	413000	Handelswaren zur entgeltlichen Weitergabe	3 000	3 000	243,02	3 000	3 000	356,23	3K	119
	3220	413400	Handelswaren zur unentgeltlichen Weitergabe	9 000	9 000	3 911,52	9 000	9 000	4 388,87	3K	119
	3220	456000	Schreib-, Zeichen- und sonstige Büromittel	100	100	242,28	100	100	242,28	3K	119
	3220	456009	Schreib-, Zeichen- und sonstige Büromittel - intern - Zentraler Service	500	600	360,41	500	600	360,41	M3R	9958
	3220	457000	Druckwerke	19 000	19 000	17 059,72	19 000	19 000	17 195,64	3K	119
	3220	457009	Druckwerke - intern - Zentraler Service	400	400	235,84	400	400	235,84	M3R	9958
	3220	459000	Sonstige Verbrauchsgüter	300	300	0,00	300	300	0,00	3K	119
	3220	459009	Sonstige Verbrauchsgüter - intern - Zentraler Service	100	100	0,00	100	100	0,00	M3R	9958
	3220	621000	Sonstige Transporte	1 000	1 000	1 236,80	1 000	1 000	1 236,80	3K	119
	3220	621009	Sonstige Transporte - intern - Wirtschaftshof	200	100	206,70	200	100	206,70	3K	227
	3220	630000	Postdienste	17 500	14 700	10 341,92	17 500	14 700	10 341,92	M2IT	9949
	3220	631700	Telekommunikationsdienste - M2IT	200	200	123,46	200	200	123,46	M2IT	9947
	3220	690800	Abschreibung von Forderungen (Schadensfälle)	100	100	0,00				3BE	9951
	3220	695000	Wertberichtigungen zu kurzfristigen Forderungen (LuL)	200	200	0,00				3BE	
	3220	700000	Miet- und Pachtaufwand	95 000	95 000	76 165,37	95 000	95 000	76 165,37	3K	119
	3220	700009	Miet- und Pachtaufwand - intern - Wirtschaftshof	200	200	100,00	200	200	100,00	3K	227
	3220	700039	Miet- und Pachtaufwand - intern - Stadtgrün	1 200	2 000	1 187,60	1 200	2 000	1 288,45	3K	227
	3220	700059	Miet- und Pachtaufwand - intern - Feuerwehr	100	100	0,00	100	100	0,00	3K	227
	3220	700069	Miet- und Pachtaufwand - intern - Bambergsäle	100	100	0,00	100	100	0,00	3K	227
	3220	700089	Miet- und Pachtaufwand - intern - Schulen	200	100	142,50	200	100	142,50	3K	227
	3220	710000	Öffentliche Abgaben, ohne Gebühren gem. FAG	100	100	29,90	100	100	29,90	3K	119
	3220	722000	Rückersätze von Erträgen	100	100	0,00	100	100	0,00	3K	
	3220	728000	Entgelte für sonstige Leistungen [4]	414 500	379 500	302 083,77	414 500	379 500	307 628,01	3K	119
	3220	728009	Entgelte für sonstige Leistungen - intern - Wirtschaftshof	1 500	1 500	1 424,00	1 500	1 500	1 424,00	3K	227
	3220	728039	Entgelte für sonstige Leistungen - intern - Stadtgrün	500	500	2 304,20	500	500	1 923,90	3K	227
	3220	728059	Entgelte für sonstige Leistungen - intern - Feuerwehr	100	100	0,00	100	100	0,00	3K	227
	3220	728069	Entgelte für sonstige Leistungen - intern - Bambergsäle	100	100	0,00	100	100	0,00	3K	227
	3220	728129	Entgelte für sonstige Leistungen - intern - Gebäudereinigung	100	100	85,24	100	100	85,24	2HLR	9961
	3220	728219	Entgelte für sonstige Leistungen - intern - Druckerei	1 200	2 800	1 706,14	1 200	2 800	1 706,14	M2IT	9955
	3220	728509	Entgelte für sonstige Leistungen - intern - EDV	15 200	10 200	9 064,81	15 200	10 200	9 064,81	M2IT	9955
	3220	728709	Entgelte für sonstige Leistungen - intern - Telefonanlage	400	400	333,00	400	400	333,00	M2IT	9957
	3220	755000	Transfers an Unternehmen (ohne Finanzunternehmen) und andere [5]	184 500	184 000	194 500,00	184 500	184 000	194 500,00	3K	197
	3220	757000	Transfers an private Organisationen ohne Erwerbszweck [6]	127 000	144 500	117 850,00	127 000	144 500	117 850,00	3K	197
	3220	768000	Sonstige lfd.Transfers an private Haushalte [7]	10 000	20 000	24 300,00	10 000	20 000	18 900,00	3K	197

Ansatz 3220	Maßnahmen zur Förderung der Musikpflege	Voranschlag 2026	Voranschlag 2025	Ergebnis 2024	Voranschlag 2026	Voranschlag 2025	Ergebnis 2024	BWST	S/D
Konto		Ergebnisvoranschlag			Finanzierungsvoranschlag				
3220 777000	Kapitaltransfers an private Organisationen ohne Erwerbszweck [8]	2 000	2 000	500,00				3K	197
SU 22 / SU 32	Summe Aufwendungen / Auszahlungen operative Gebarung	905 700	892 200	765 738,20	903 400	889 900	765 829,47		
SA 0 / SA 1	(0) Nettoergebnis (21 - 22) / Saldo (1) Geldfluss aus der operativen Gebarung (31 - 32)	-514 200	-518 700	-385 413,22	-511 900	-516 400	-386 327,34		
SA01	Saldo (01) Haushaltsrücklagen (230 - 240)	0	0	0,00					
SA 00	Nettoergebnis nach Zuweisung und Entnahmen von Haushaltsrücklagen (SA 0 +/- SU 23)	-514 200	-518 700	-385 413,22					
Investive Gebarung									
SU 33	Summe Einzahlungen investive Gebarung				0	0	0,00		
3220 777000	Kapitaltransfers an private Organisationen ohne Erwerbszweck [9]				2 000	2 000	500,00	3K	197
SU 34	Summe Auszahlungen investive Gebarung				2 000	2 000	500,00		
SA 2	Saldo (2) Geldfluss aus der investiven Gebarung (33 - 34)				-2 000	-2 000	-500,00		
SA 3	Saldo (3) Nettofinanzierungssaldo (SA 1 + SA 2)				-513 900	-518 400	-386 827,34		
Finanzierungstätigkeit									
SU 35	Summe Einzahlungen aus der Finanzierungstätigkeit				0	0	0,00		
SU 36	Summe Auszahlungen aus der Finanzierungstätigkeit				0	0	0,00		
SA 4	Saldo (4) Geldfluss aus der Finanzierungstätigkeit (35 - 36)				0	0	0,00		
SA 5	Saldo (5) Geldfluss aus der voranschlagswirksamen Gebarung (SA 3 + SA 4)				-513 900	-518 400	-386 827,34		

Erläuterungen:

3220 808000 [1]	Einnahmen aus Programmverkauf
3220 810000 [2]	Einnahmen aus Konzertveranstaltungen
3220 861101 [3]	Bedarfszuweisung des Landes - Förderung von Kulturveranstaltungen
3220 728000 [4]	Orchester-, Künstler- und Ensemblehonorare für Konzerte, Arzt, AKM, Polizei, Plakatierung, Klavierstimmungen, etc.
3220 755000 [5]	Subventionen Carinthischer Sommer Festival GmbH, Live-Musik-Festival Honky Tonk in Villach, diverse Agenturen
3220 757000 [6]	Subventionen Pro Musica Carinthia, Villacher Musikverein, Stadtkapelle Villach, Kulturforum, Villach vokal, Vereine und Chöre für div. musikalische Projekte
3220 768000 [7]	Subventionen an Privatpersonen für Musikveranstaltungen
3220 777000 [8]	Vereine - Investitionszuschüsse für Musikveranstaltungen
3220 777000 [9]	Vereine - Investitionszuschüsse für Musikveranstaltungen

UA 324	Maßnahmen zur Förderung der darstellenden Kunst	Voranschlag 2026	Voranschlag 2025	Ergebnis 2024	Voranschlag 2026	Voranschlag 2025	Ergebnis 2024	BWST	S/D
		Ergebnisvoranschlag			Finanzierungsvoranschlag				
SA 0 / SA 1	(0) Nettoergebnis (21 - 22) / Saldo (1) Geldfluss aus der operativen Gebarung (31 - 32)	-767 200	-899 900	-717 492,82	-766 800	-899 500	-672 304,84		
SA 00	Nettoergebnis nach Zuweisung und Entnahmen von Haushaltsrücklagen (SA 0 +/- SU 23)	-767 200	-899 900	-717 492,82					
SA 2	Saldo (2) Geldfluss aus der investiven Gebarung (33 - 34)				-100	-100	0,00		
SA 3	Saldo (3) Nettofinanzierungssaldo (SA 1 + SA 2)				-766 900	-899 600	-672 304,84		
SA 4	Saldo (4) Geldfluss aus der Finanzierungstätigkeit (35 - 36)				0	0	0,00		
SA 5	Saldo (5) Geldfluss aus der voranschlagswirksamen Gebarung (SA 3 + SA 4)				-766 900	-899 600	-672 304,84		

Ansatz 3240		Maßnahmen zur Förderung der darstellenden Kunst	Voranschlag 2026	Voranschlag 2025	Ergebnis 2024	Voranschlag 2026	Voranschlag 2025	Ergebnis 2024	BWST	S/D	
Konto			Ergebnisvoranschlag			Finanzierungsvoranschlag					
Operative Gebarung											
	3240	808000	Veräußerungen von Waren	100	100	0,00	100	100	0,00	3K	
	3240	810000	Erträge aus Leistungen [1]	115 000	100 000	119 025,56	115 000	100 000	116 134,26	3K	
	3240	810040	Erträge aus Leistungen 1.3240.620040 + 728040 [2]	6 000	4 000	6 097,30	6 000	4 000	6 097,30	3K	
	3240	810100	Erträge aus Leistungen 1.3240.620100/728100 [3]	28 500	22 500	23 607,81	28 500	22 500	23 607,81	3K	
	3240	861101	Transfers von Ländern, Landesfonds u. -kammern - BZ [4]	150 000	150 000	150 000,00	150 000	150 000	150 000,00	GG3	
SU 21 / SU 31		Summe Erträge / Einzahlungen operative Gebarung		299 600	276 600	298 804,29	299 600	276 600	295 839,37		
	3240	413000	Handelswaren zur entgeltlichen Weitergabe	200	200	173,59	200	200	236,49	3K	120
	3240	413400	Handelswaren zur unentgeltlichen Weitergabe	9 000	9 000	6 931,45	9 000	9 000	7 172,61	3K	120
	3240	456000	Schreib-, Zeichen- und sonstige Büromittel	100	100	0,00	100	100	0,00	3K	120
	3240	456009	Schreib-, Zeichen- und sonstige Büromittel - intern - Zentraler Service	300	300	239,80	300	300	239,80	M3R	9958
	3240	457000	Druckwerke	22 000	19 000	19 178,70	22 000	19 000	19 558,66	3K	120
	3240	457009	Druckwerke - intern - Zentraler Service	300	300	266,01	300	300	266,01	M3R	9958
	3240	459000	Sonstige Verbrauchsgüter	200	200	0,00	200	200	0,00	3K	120
	3240	600100	Energiebezüge - Strom	100	100	0,00	100	100	0,00	3BE	9965
	3240	618000	Instandhaltung von sonstigen Anlagen	100	100	0,00	100	100	0,00	3K	120
	3240	621000	Sonstige Transporte	3 000	2 000	2 898,20	3 000	2 000	2 778,20	3K	120
	3240	621009	Sonstige Transporte - intern - Wirtschaftshof	100	100	19,60	100	100	19,60	3K	227
	3240	621040	Sonstige Transporte - Einnahme 2.3240.810040 [5]	2 000	2 000	1 141,36	2 000	2 000	1 141,36	3K	120
	3240	621100	Sonstige Transporte - Einnahme 2.3240.810100 [6]	3 500	2 500	1 810,92	3 500	2 500	1 810,92	3K	120
	3240	630000	Postdienste	4 100	16 300	13 173,29	4 100	16 300	13 173,29	M2IT	9949
	3240	631700	Telekommunikationsdienste - M2IT	100	100	61,73	100	100	61,73	M2IT	9947
	3240	690800	Abschreibung von Forderungen (Schadensfälle)	100	100	0,00				3BE	9951
	3240	695000	Wertberichtigungen zu kurzfristigen Forderungen (LuL)	200	200	0,00				3BE	
	3240	700000	Miet- und Pachtaufwand [7]	106 000	105 000	107 522,94	106 000	105 000	102 603,40	3K	120
	3240	700009	Miet- und Pachtaufwand - intern - Wirtschaftshof	200	200	0,00	200	200	0,00	3K	227

Ansatz 3240		Maßnahmen zur Förderung der darstellenden Kunst	Voranschlag 2026	Voranschlag 2025	Ergebnis 2024	Voranschlag 2026	Voranschlag 2025	Ergebnis 2024	BWST	S/D	
Konto			Ergebnisvoranschlag			Finanzierungsvoranschlag					
	3240 700039	Miet- und Pachtaufwand - intern - Stadtgrün	100	100	0,00	100	100	0,00	3K	227	
	3240 700059	Miet- und Pachtaufwand - intern - Feuerwehr	100	100	0,00	100	100	0,00	3K	227	
	3240 700069	Miet- und Pachtaufwand - intern - Bambergsäle [8]	15 000	21 000	11 289,18	15 000	21 000	11 289,18	3K	227	
	3240 710000	Öffentliche Abgaben, ohne Gebühren gem. FAG	100	100	0,00	100	100	0,00	3K	120	
	3240 722000	Rückersätze von Erträgen	100	100	0,00	100	100	0,00	3K		
	3240 728000	Entgelte für sonstige Leistungen [9]	365 000	356 000	357 970,65	365 000	356 000	338 803,77	3K	120	
	3240 728009	Entgelte für sonstige Leistungen - intern - Wirtschaftshof	200	100	192,00	200	100	192,00	3K	227	
	3240 728039	Entgelte für sonstige Leistungen - intern - Stadtgrün	200	200	0,00	200	200	0,00	3K	227	
	3240 728040	Entgelte für sonstige Leistungen - Einnahme 2.3240.810040 [10]	4 000	2 000	4 260,00	4 000	2 000	4 260,00	3K	120	
	3240 728059	Entgelte für sonstige Leistungen - intern - Feuerwehr	100	100	0,00	100	100	0,00	3K	227	
	3240 728069	Entgelte für sonstige Leistungen - intern - Bambergsäle	2 200	100	1 956,07	2 200	100	1 956,07	3K	227	
	3240 728100	Entgelte für sonstige Leistungen - 2.3240.810100 [11]	25 000	20 000	21 796,90	25 000	20 000	-2 833,60	3K	120	
	3240 728219	Entgelte für sonstige Leistungen - intern - Druckerei	1 100	2 000	1 644,98	1 100	2 000	1 644,98	M2IT	9955	
	3240 728509	Entgelte für sonstige Leistungen - intern - EDV	10 400	5 300	5 173,74	10 400	5 300	5 173,74	M2IT	9955	
	3240 728709	Entgelte für sonstige Leistungen - intern - Telefonanlage	300	200	96,00	300	200	96,00	M2IT	9957	
	3240 755000	Transfers an Unternehmen (ohne Finanzunternehmen) und andere	100	100	0,00	100	100	0,00	3K	198	
	3240 757000	Transfers an private Organisationen ohne Erwerbszweck [12]	491 000	611 000	458 500,00	491 000	611 000	458 500,00	3K	198	
	3240 768000	Sonstige lfd.Transfers an private Haushalte	100	100	0,00	100	100	0,00	3K	198	
	3240 777000	Kapitaltransfers an private Organisationen ohne Erwerbszweck	100	100	0,00				3K	198	
SU 22 / SU 32		Summe Aufwendungen / Auszahlungen operative Gebarung	1 066 800	1 176 500	1 016 297,11	1 066 400	1 176 100	968 144,21			
SA 0 / SA 1		(0) Nettoergebnis (21 - 22) / Saldo (1) Geldfluss aus der operativen Gebarung (31 - 32)	-767 200	-899 900	-717 492,82	-766 800	-899 500	-672 304,84			
SA01		Saldo (01) Haushaltsrücklagen (230 - 240)	0	0	0,00						
SA 00		Nettoergebnis nach Zuweisung und Entnahmen von Haushaltsrücklagen (SA 0 +/- SU 23)	-767 200	-899 900	-717 492,82						
Investive Gebarung											
SU 33		Summe Einzahlungen investive Gebarung				0	0	0,00			
	3240 777000	Kapitaltransfers an private Organisationen ohne Erwerbszweck				100	100	0,00	3K	198	
SU 34		Summe Auszahlungen investive Gebarung				100	100	0,00			
SA 2		Saldo (2) Geldfluss aus der investiven Gebarung (33 - 34)				-100	-100	0,00			
SA 3		Saldo (3) Nettofinanzierungssaldo (SA 1 + SA 2)				-766 900	-899 600	-672 304,84			
Finanzierungstätigkeit											
SU 35		Summe Einzahlungen aus der Finanzierungstätigkeit				0	0	0,00			
SU 36		Summe Auszahlungen aus der Finanzierungstätigkeit				0	0	0,00			
SA 4		Saldo (4) Geldfluss aus der Finanzierungstätigkeit (35 - 36)				0	0	0,00			
SA 5		Saldo (5) Geldfluss aus der voranschlagswirksamen Gebarung (SA 3 + SA 4)				-766 900	-899 600	-672 304,84			

Erläuterungen:

3240 810000 [1]	Einnahmen aus Musik-, Sprech- und Kindertheater
3240 810040 [2]	Einnahmen aus Theaterfahrten

3240	810100	[3]	Einnahmen aus Theaterveranstaltungen (erweitertes Abo)
3240	861101	[4]	Bedarfszuweisung Land für Förderung von Kulturveranstaltungen
3240	621040	[5]	Transportleistungen für Theaterfahrten
3240	621100	[6]	Transportleistungen für Theaterveranstaltungen (erweitertes Abo)
3240	700000	[7]	Musik-, Kinder- und Sprechtheater - Miete Saal und Technik CCV, Podeste
3240	700069	[8]	Kindertheater - Bambergsaal - Miete
3240	728000	[9]	Honorare für Sprech-, Musik- und Kindertheater, Tantiemen, AKM-Beiträge, Verpflegungskosten, Plakatierungs- und Werbungskosten, Dienstleistungen
3240	728040	[10]	Fremdleistungen für Theaterfahrten (wie z.B. Eintrittskarten)
3240	728100	[11]	Erweitertes Abo - Eintrittskarten
3240	757000	[12]	Subventionen an neuebuehnevillach und Vereine für diverse Projekte

UA 329	Sonstige Einrichtungen und Maßnahmen	Voranschlag 2026	Voranschlag 2025	Ergebnis 2024	Voranschlag 2026	Voranschlag 2025	Ergebnis 2024	BWST	S/D
		Ergebnisvoranschlag			Finanzierungsvoranschlag				
SA 0 / SA 1	(0) Nettoergebnis (21 - 22) / Saldo (1) Geldfluss aus der operativen Gebarung (31 - 32)	0	-100	0,00	0	-100	0,00		
SA 00	Nettoergebnis nach Zuweisung und Entnahmen von Haushaltsrücklagen (SA 0 +/- SU 23)	0	-100	0,00					
SA 2	Saldo (2) Geldfluss aus der investiven Gebarung (33 - 34)				0	0	0,00		
SA 3	Saldo (3) Nettofinanzierungssaldo (SA 1 + SA 2)				0	-100	0,00		
SA 4	Saldo (4) Geldfluss aus der Finanzierungstätigkeit (35 - 36)				0	0	0,00		
SA 5	Saldo (5) Geldfluss aus der voranschlagswirksamen Gebarung (SA 3 + SA 4)				0	-100	0,00		

Ansatz 3290	Sonstige Einrichtungen und Maßnahmen	Voranschlag 2026	Voranschlag 2025	Ergebnis 2024	Voranschlag 2026	Voranschlag 2025	Ergebnis 2024	BWST	S/D	
Konto		Ergebnisvoranschlag			Finanzierungsvoranschlag					
Operative Gebarung										
SU 21 / SU 31	Summe Erträge / Einzahlungen operative Gebarung	0	0	0,00	0	0	0,00			
3290 630000	Postdienste	0	100	0,00	0	100	0,00	M2IT	9949	
SU 22 / SU 32	Summe Aufwendungen / Auszahlungen operative Gebarung	0	100	0,00	0	100	0,00			
SA 0 / SA 1	(0) Nettoergebnis (21 - 22) / Saldo (1) Geldfluss aus der operativen Gebarung (31 - 32)	0	-100	0,00	0	-100	0,00			
SA01	Saldo (01) Haushaltsrücklagen (230 - 240)	0	0	0,00						
SA 00	Nettoergebnis nach Zuweisung und Entnahmen von Haushaltsrücklagen (SA 0 +/- SU 23)	0	-100	0,00						
Investive Gebarung										
SU 33	Summe Einzahlungen investive Gebarung				0	0	0,00			
SU 34	Summe Auszahlungen investive Gebarung				0	0	0,00			
SA 2	Saldo (2) Geldfluss aus der investiven Gebarung (33 - 34)				0	0	0,00			
SA 3	Saldo (3) Nettofinanzierungssaldo (SA 1 + SA 2)				0	-100	0,00			
Finanzierungstätigkeit										
SU 35	Summe Einzahlungen aus der Finanzierungstätigkeit				0	0	0,00			
SU 36	Summe Auszahlungen aus der Finanzierungstätigkeit				0	0	0,00			
SA 4	Saldo (4) Geldfluss aus der Finanzierungstätigkeit (35 - 36)				0	0	0,00			
SA 5	Saldo (5) Geldfluss aus der voranschlagswirksamen Gebarung (SA 3 + SA 4)				0	-100	0,00			
A 33	Schrifttum, Literatur und Sprache	Voranschlag 2026	Voranschlag 2025	Ergebnis 2024	Voranschlag 2026	Voranschlag 2025	Ergebnis 2024	BWST	S/D	
		Ergebnisvoranschlag			Finanzierungsvoranschlag					
SA 0 / SA 1	(0) Nettoergebnis (21 - 22) / Saldo (1) Geldfluss aus der operativen Gebarung (31 - 32)	-82 400	-85 400	-70 098,86	-82 300	-85 300	-70 159,74			
SA 00	Nettoergebnis nach Zuweisung und Entnahmen von Haushaltsrücklagen (SA 0 +/- SU 23)	-82 400	-85 400	-70 098,86						
SA 2	Saldo (2) Geldfluss aus der investiven Gebarung (33 - 34)				-100	-100	0,00			
SA 3	Saldo (3) Nettofinanzierungssaldo (SA 1 + SA 2)				-82 400	-85 400	-70 159,74			
SA 4	Saldo (4) Geldfluss aus der Finanzierungstätigkeit (35 - 36)				0	0	0,00			
SA 5	Saldo (5) Geldfluss aus der voranschlagswirksamen Gebarung (SA 3 + SA 4)				-82 400	-85 400	-70 159,74			

UA 330	Förderung von Schrifttum, Literatur und Sprache	Voranschlag 2026	Voranschlag 2025	Ergebnis 2024	Voranschlag 2026	Voranschlag 2025	Ergebnis 2024	BWST	S/D
		Ergebnisvoranschlag			Finanzierungsvoranschlag				
SA 0 / SA 1	(0) Nettoergebnis (21 - 22) / Saldo (1) Geldfluss aus der operativen Gebarung (31 - 32)	-82 400	-85 400	-70 098,86	-82 300	-85 300	-70 159,74		
SA 00	Nettoergebnis nach Zuweisung und Entnahmen von Haushaltsrücklagen (SA 0 +/- SU 23)	-82 400	-85 400	-70 098,86					
SA 2	Saldo (2) Geldfluss aus der investiven Gebarung (33 - 34)				-100	-100	0,00		
SA 3	Saldo (3) Nettofinanzierungssaldo (SA 1 + SA 2)				-82 400	-85 400	-70 159,74		
SA 4	Saldo (4) Geldfluss aus der Finanzierungstätigkeit (35 - 36)				0	0	0,00		
SA 5	Saldo (5) Geldfluss aus der voranschlagswirksamen Gebarung (SA 3 + SA 4)				-82 400	-85 400	-70 159,74		

Ansatz 3300	Förderung von Schrifttum, Literatur und Sprache	Voranschlag 2026	Voranschlag 2025	Ergebnis 2024	Voranschlag 2026	Voranschlag 2025	Ergebnis 2024	BWST	S/D
Konto		Ergebnisvoranschlag			Finanzierungsvoranschlag				
Operative Gebarung									
3300 810000	Erträge aus Leistungen [1]	800	800	289,00	800	800	289,00	3K	
SU 21 / SU 31	Summe Erträge / Einzahlungen operative Gebarung	800	800	289,00	800	800	289,00		
3300 413000	Handelswaren	100	100	0,00	100	100	0,00	3K	225
3300 413400	Handelswaren zur unentgeltlichen Weitergabe	400	400	0,00	400	400	0,00	3K	225
3300 456000	Schreib-, Zeichen- und sonstige Büromittel	100	100	0,00	100	100	0,00	3K	225
3300 457000	Druckwerke	3 900	3 900	3 261,43	3 900	3 900	3 322,31	3K	225
3300 459000	Sonstige Verbrauchsgüter	100	100	0,00	100	100	0,00	3K	225
3300 621000	Sonstige Transporte	500	500	0,00	500	500	0,00	3K	225
3300 621009	Sonstige Transporte - intern - Wirtschaftshof	100	100	0,00	100	100	0,00	3K	227
3300 630000	Postdienste	100	100	0,00	100	100	0,00	M2IT	9949
3300 700000	Miet- und Pachtaufwand	1 000	1 000	2 448,00	1 000	1 000	2 448,00	3K	225
3300 700009	Miet- und Pachtaufwand - intern - Wirtschaftshof	200	200	0,00	200	200	0,00	3K	227
3300 700039	Miet- und Pachtaufwand - intern - Stadtgrün	100	100	0,00	100	100	0,00	3K	227
3300 700069	Miet- und Pachtaufwand - intern - Bambergsäle	1 000	1 000	0,00	1 000	1 000	0,00	3K	227
3300 728000	Entgelte für sonstige Leistungen [2]	19 000	19 000	14 778,43	19 000	19 000	14 778,43	3K	225
3300 728009	Entgelte für sonstige Leistungen - intern - Wirtschaftshof	100	100	0,00	100	100	0,00	3K	227
3300 728039	Entgelte für sonstige Leistungen - intern - Stadtgrün	100	100	0,00	100	100	0,00	3K	227
3300 728069	Entgelte für sonstige Leistungen - intern - Bambergsäle	100	100	0,00	100	100	0,00	3K	227
3300 728219	Entgelte für sonstige Leistungen - intern - Druckerei	100	100	0,00	100	100	0,00	M2IT	9955
3300 755000	Transfers an Unternehmen (ohne Finanzunternehmen) und andere [3]	10 100	17 100	17 000,00	10 100	17 100	17 000,00	3K	199
3300 757000	Transfers an private Organisationen ohne Erwerbszweck [4]	39 000	35 000	29 000,00	39 000	35 000	29 000,00	3K	199
3300 768000	Sonstige lfd.Transfers an private Haushalte [5]	7 000	7 000	3 900,00	7 000	7 000	3 900,00	3K	199
3300 777000	Kapitaltransfers an private Organisationen ohne Erwerbszweck	100	100	0,00				3K	199
SU 22 / SU 32	Summe Aufwendungen / Auszahlungen operative Gebarung	83 200	86 200	70 387,86	83 100	86 100	70 448,74		

Ansatz 3300	Förderung von Schrifttum, Literatur und Sprache	Voranschlag 2026	Voranschlag 2025	Ergebnis 2024	Voranschlag 2026	Voranschlag 2025	Ergebnis 2024	BWST	S/D
Konto		Ergebnisvoranschlag			Finanzierungsvoranschlag				
SA 0 / SA 1	(0) Nettoergebnis (21 - 22) / Saldo (1) Geldfluss aus der operativen Gebarung (31 - 32)	-82 400	-85 400	-70 098,86	-82 300	-85 300	-70 159,74		
SA01	Saldo (01) Haushaltsrücklagen (230 - 240)	0	0	0,00					
SA 00	Nettoergebnis nach Zuweisung und Entnahmen von Haushaltsrücklagen (SA 0 +/- SU 23)	-82 400	-85 400	-70 098,86					
Investive Gebarung									
SU 33	Summe Einzahlungen investive Gebarung				0	0	0,00		
3300 777000	Kapitaltransfers an private Organisationen ohne Erwerbszweck				100	100	0,00	3K	199
SU 34	Summe Auszahlungen investive Gebarung				100	100	0,00		
SA 2	Saldo (2) Geldfluss aus der investiven Gebarung (33 - 34)				-100	-100	0,00		
SA 3	Saldo (3) Nettofinanzierungssaldo (SA 1 + SA 2)				-82 400	-85 400	-70 159,74		
Finanzierungstätigkeit									
SU 35	Summe Einzahlungen aus der Finanzierungstätigkeit				0	0	0,00		
SU 36	Summe Auszahlungen aus der Finanzierungstätigkeit				0	0	0,00		
SA 4	Saldo (4) Geldfluss aus der Finanzierungstätigkeit (35 - 36)				0	0	0,00		
SA 5	Saldo (5) Geldfluss aus der voranschlagswirksamen Gebarung (SA 3 + SA 4)				-82 400	-85 400	-70 159,74		

Erläuterungen:

3300 810000 [1]	Eintrittsgelder
3300 728000 [2]	Lesungen - Honorare, Plakatierung, Nächtigung, Spesenersatz, Dienstleistungen, Konsumationen
3300 755000 [3]	Subventionen an Verlage
3300 757000 [4]	Subventionen an Vereine für Maßnahmen zur Leseförderung
3300 768000 [5]	Einzelpersonen - sonstige Förderungen

A 36	Heimatspflege	Voranschlag 2026	Voranschlag 2025	Ergebnis 2024	Voranschlag 2026	Voranschlag 2025	Ergebnis 2024	BWST	S/D
		Ergebnisvoranschlag			Finanzierungsvoranschlag				
SA 0 / SA 1	(0) Nettoergebnis (21 - 22) / Saldo (1) Geldfluss aus der operativen Gebarung (31 - 32)	-654 000	-742 100	-654 294,91	-641 700	-576 000	-529 266,22		
SA 00	Nettoergebnis nach Zuweisung und Entnahmen von Haushaltsrücklagen (SA 0 +/- SU 23)	-654 000	-742 100	-654 294,91					
SA 2	Saldo (2) Geldfluss aus der investiven Gebarung (33 - 34)				-4 700	-150 200	-151 380,26		
SA 3	Saldo (3) Nettofinanzierungssaldo (SA 1 + SA 2)				-646 400	-726 200	-680 646,48		
SA 4	Saldo (4) Geldfluss aus der Finanzierungstätigkeit (35 - 36)				-15 900	-14 400	-13 559,34		
SA 5	Saldo (5) Geldfluss aus der voranschlagswirksamen Gebarung (SA 3 + SA 4)				-662 300	-740 600	-694 205,82		

UA 362	Denkmalpflege	Voranschlag 2026	Voranschlag 2025	Ergebnis 2024	Voranschlag 2026	Voranschlag 2025	Ergebnis 2024	BWST	S/D
		Ergebnisvoranschlag			Finanzierungsvoranschlag				
SA 0 / SA 1	(0) Nettoergebnis (21 - 22) / Saldo (1) Geldfluss aus der operativen Gebarung (31 - 32)	-120 400	-120 200	-84 739,98	-119 900	-119 700	-88 693,46		
SA 00	Nettoergebnis nach Zuweisung und Entnahmen von Haushaltsrücklagen (SA 0 +/- SU 23)	-120 400	-120 200	-84 739,98					
SA 2	Saldo (2) Geldfluss aus der investiven Gebarung (33 - 34)				0	0	-5 000,00		
SA 3	Saldo (3) Nettofinanzierungssaldo (SA 1 + SA 2)				-119 900	-119 700	-93 693,46		
SA 4	Saldo (4) Geldfluss aus der Finanzierungstätigkeit (35 - 36)				-7 900	-8 000	-1 726,13		
SA 5	Saldo (5) Geldfluss aus der voranschlagswirksamen Gebarung (SA 3 + SA 4)				-127 800	-127 700	-95 419,59		

Ansatz 3620		Denkmalpflege	Voranschlag 2026	Voranschlag 2025	Ergebnis 2024	Voranschlag 2026	Voranschlag 2025	Ergebnis 2024	BWST	S/D
Konto			Ergebnisvoranschlag			Finanzierungsvoranschlag				
Operative Gebarung										
	3620 860001	Transfers von Bund, Bundesfonds u. -kammern	0	0	0,00	0	0	1 000,00	4SGF	
SU 21 / SU 31		Summe Erträge / Einzahlungen operative Gebarung	0	0	0,00	0	0	1 000,00		
	3620 413000	Handelswaren	100	100	0,00	100	100	0,00	4SGF	116
	3620 413400	Handelswaren zur unentgeltlichen Weitergabe [1]	16 000	16 000	11 854,99	16 000	16 000	11 854,99	4SGF	116
	3620 459000	Sonstige Verbrauchsgüter [2]	500	700	0,00	500	700	0,00	4SGF	116
	3620 615000	Instandhaltung von Kulturgütern	6 000	12 000	285,29	6 000	12 000	6 949,35	4SGF	
	3620 615300	Instandhaltung von Kulturgütern	1 000	1 800	0,00	1 000	1 800	0,00	2HL	
	3620 615600	Instandhaltung von Kulturgütern	5 000	5 000	6 592,10	5 000	5 000	6 592,10	4W	366
	3620 619000	Instandhaltung von Sonderanlagen	1 000	1 000	0,00	1 000	1 000	0,00	4SGF	
	3620 640000	Rechts- und Beratungsaufwand	1 000	1 000	0,00	1 000	1 000	0,00	4SGF	
	3620 640600	Rechts- und Beratungsaufwand	500	1 000	0,00	500	1 000	0,00	4W	366
	3620 650000	Zinsen für Finanzschulden - in Euro	1 700	2 400	3 504,51	1 700	2 400	3 504,51	GG3D	9943
	3620 680500	Planmäßige Abschreibung - Sonderanlagen	500	500	455,54				3BE	9969
	3620 728000	Entgelte für sonstige Leistungen	1 000	1 000	0,00	1 000	1 000	0,00	4SGF	
	3620 728039	Entgelte für sonstige Leistungen - intern - Stadtgrün	1 500	1 500	627,20	1 500	1 500	0,00	4SGF	268
	3620 728339	Entgelte für sonstige Leistungen - intern - Friedhöfe - 2.8170.810009	53 300	50 700	46 454,45	53 300	50 700	45 826,61	4SGF	268
	3620 728600	Entgelte für sonstige Leistungen	500	500	0,00	500	500	0,00	4W	366
	3620 728609	Entgelte für sonstige Leistungen - intern - Wirtschaftshof	20 800	15 000	14 965,90	20 800	15 000	14 965,90	4W	9956
	3620 755400	Transfers an Unternehmen (ohne Finanzunternehmen) und andere	8 000	8 000	0,00	8 000	8 000	0,00	3K	394
	3620 757400	Transfers an private Organisa tionen ohne Erwerbszweck	1 000	1 000	0,00	1 000	1 000	0,00	3K	394
	3620 768400	Sonstige Transfers an private Haushalte	1 000	1 000	0,00	1 000	1 000	0,00	3K	394
SU 22 / SU 32		Summe Aufwendungen / Auszahlungen operative Gebarung	120 400	120 200	84 739,98	119 900	119 700	89 693,46		
SA 0 / SA 1		(0) Nettoergebnis (21 - 22) / Saldo (1) Geldfluss aus der operativen Gebarung (31 - 32)	-120 400	-120 200	-84 739,98	-119 900	-119 700	-88 693,46		
SA01		Saldo (01) Haushaltsrücklagen (230 - 240)	0	0	0,00					

Ansatz 3620	Denkmalpflege	Voranschlag 2026	Voranschlag 2025	Ergebnis 2024	Voranschlag 2026	Voranschlag 2025	Ergebnis 2024	BWST	S/D
Konto		Ergebnisvoranschlag			Finanzierungsvoranschlag				
SA 00	Nettoergebnis nach Zuweisung und Entnahmen von Haushaltsrücklagen (SA 0 +/- SU 23)	-120 400	-120 200	-84 739,98					
Investive Gebarung									
SU 33	Summe Einzahlungen investive Gebarung				0	0	0,00		
3620 015000	Kulturgüter unbeweglich				0	0	5 000,00	4SGF	
SU 34	Summe Auszahlungen investive Gebarung				0	0	5 000,00		
SA 2	Saldo (2) Geldfluss aus der investiven Gebarung (33 - 34)				0	0	-5 000,00		
SA 3	Saldo (3) Nettofinanzierungssaldo (SA 1 + SA 2)				-119 900	-119 700	-93 693,46		
Finanzierungstätigkeit									
3620 346100	Investitionsdarlehen von Finanzunternehmen				0	0	5 000,00	GG3D	
SU 35	Summe Einzahlungen aus der Finanzierungstätigkeit				0	0	5 000,00		
3620 346100	Investitionsdarlehen (Tilgung) - Finanzunternehmen				7 900	8 000	6 726,13	GG3D	9943
SU 36	Summe Auszahlungen aus der Finanzierungstätigkeit				7 900	8 000	6 726,13		
SA 4	Saldo (4) Geldfluss aus der Finanzierungstätigkeit (35 - 36)				-7 900	-8 000	-1 726,13		
SA 5	Saldo (5) Geldfluss aus der voranschlagswirksamen Gebarung (SA 3 + SA 4)				-127 800	-127 700	-95 419,59		

Erläuterungen:

3620 413400 [1]	Kränze und Pflanzen für Helden- und Ehrengräber
3620 459000 [2]	Pflanzen für Helden- und Ehrengräber

UA 369	Sonstige Einrichtungen und Maßnahmen	Voranschlag 2026	Voranschlag 2025	Ergebnis 2024	Voranschlag 2026	Voranschlag 2025	Ergebnis 2024	BWST	S/D
		Ergebnisvoranschlag			Finanzierungsvoranschlag				
SA 0 / SA 1	(0) Nettoergebnis (21 - 22) / Saldo (1) Geldfluss aus der operativen Gebarung (31 - 32)	-533 600	-621 900	-569 554,93	-521 800	-456 300	-440 572,76		
SA 00	Nettoergebnis nach Zuweisung und Entnahmen von Haushaltsrücklagen (SA 0 +/- SU 23)	-533 600	-621 900	-569 554,93					
SA 2	Saldo (2) Geldfluss aus der investiven Gebarung (33 - 34)				-4 700	-150 200	-146 380,26		
SA 3	Saldo (3) Nettofinanzierungssaldo (SA 1 + SA 2)				-526 500	-606 500	-586 953,02		
SA 4	Saldo (4) Geldfluss aus der Finanzierungstätigkeit (35 - 36)				-8 000	-6 400	-11 833,21		
SA 5	Saldo (5) Geldfluss aus der voranschlagswirksamen Gebarung (SA 3 + SA 4)				-534 500	-612 900	-598 786,23		

Ansatz 3690		Sonstige Einrichtungen und Maßnahmen	Voranschlag 2026	Voranschlag 2025	Ergebnis 2024	Voranschlag 2026	Voranschlag 2025	Ergebnis 2024	BWST	S/D	
Konto			Ergebnisvoranschlag			Finanzierungsvoranschlag					
Operative Gebarung											
	3690	811100	Miet- und Pächtertrag [1]	200	3 400	3 420,00	200	3 400	3 420,00	4W	
	3690	816000	Kostenbeiträge (-Ersätze) für sonstige Leistungen [2]	10 000	7 000	12 800,90	10 000	7 000	11 682,48	4W	

Ansatz 3690		Sonstige Einrichtungen und Maßnahmen	Voranschlag 2026	Voranschlag 2025	Ergebnis 2024	Voranschlag 2026	Voranschlag 2025	Ergebnis 2024	BWST	S/D
Konto			Ergebnisvoranschlag			Finanzierungsvoranschlag				
	3690 816009	Kostenbeiträge (-Ersätze) für für sonstige Leistungen - intern	22 900	21 500	12 046,85	22 900	21 500	12 583,85	4W	
	3690 829380	Sonstige Erträge - Schadensfall - 3690.61x380	100	100	0,00	100	100	161,06	4W	
SU 21 / SU 31		Summe Erträge / Einzahlungen operative Gebarung	33 200	32 000	28 267,75	33 200	32 000	27 847,39		
	3690 400000	Geringwertige Wirtschaftsgüter (GWG)	13 600	12 400	3 937,89	13 600	12 400	3 937,89	4W	160
	3690 453000	Schmier- und Schleifmittel	100	0	0,00	100	0	0,00	4W	160
	3690 454000	Reinigungsmittel	100	0	0,00	100	0	0,00	4W	160
	3690 459000	Sonstige Verbrauchsgüter	3 100	3 100	816,35	3 100	3 100	816,35	4W	160
	3690 600100	Energiebezüge - Strom	100	100	63,96	100	100	63,96	3BE	9965
	3690 616000	Instandh.von Maschinen u.masch.Anlagen	2 500	1 000	2 058,19	2 500	1 000	2 058,19	4W	160
	3690 618000	Instandhaltung von sonstigen Anlagen	1 200	1 500	472,81	1 200	1 500	472,81	4W	160
	3690 618380	Instandhaltung von sonstigen Anlagen - Schadensfall - 3690.829380	100	100	0,00	100	100	0,00	4W	
	3690 619000	Instandhaltung von Sonderanlagen	500	500	1 467,61	500	500	1 467,61	4W	160
	3690 621000	Sonstige Transporte	2 500	3 500	1 751,00	2 500	3 500	1 751,00	4W	160
	3690 631000	Telekommunikationsdienste	100	100	0,00	100	100	0,00	4W	160
	3690 650000	Zinsen für Finanzschulden - in Euro	800	1 100	1 549,52	800	1 100	1 549,52	GG3D	9943
	3690 680500	Planmäßige Abschreibung - Sonderanlagen	0	0	39,50				3BE	9969
	3690 680600	Planmäßige Abschreibung - Technische Anlagen, Fahrzeuge und Maschinen	5 000	5 000	4 966,00				3BE	9969
	3690 680700	Planmäßige Abschreibung - Amts-, Betriebs- und Geschäftsausstattung	6 400	5 200	5 672,02				3BE	9969
	3690 690800	Abschreibung von Forderungen (Schadensfälle)	100	100	0,00				3BE	9951
	3690 695000	Wertberichtigungen zu kurzfristigen Forderungen (LuL)	100	100	0,00				3BE	
	3690 700000	Miet- und Pachtaufwand	5 000	8 000	2 856,55	5 000	8 000	2 856,55	4W	160
	3690 728000	Entgelte für sonstige Leistungen [3]	3 000	3 000	2 301,25	3 000	3 000	2 301,25	4W	160
	3690 728039	Entgelte für sonstige Leistungen - intern - Stadtgrün	10 000	10 000	3 164,00	10 000	10 000	3 164,00	4W	
	3690 728609	Entgelte für sonstige Leistungen - intern - Wirtschaftshof	71 100	61 500	53 408,75	71 100	61 500	53 408,75	4W	9956
SU 22 / SU 32		Summe Aufwendungen / Auszahlungen operative Gebarung	125 400	116 300	84 525,40	113 800	105 900	73 847,88		
SA 0 / SA 1		(0) Nettoergebnis (21 - 22) / Saldo (1) Geldfluss aus der operativen Gebarung (31 - 32)	-92 200	-84 300	-56 257,65	-80 600	-73 900	-46 000,49		
SA01		Saldo (01) Haushaltsrücklagen (230 - 240)	0	0	0,00					
SA 00		Nettoergebnis nach Zuweisung und Entnahmen von Haushaltsrücklagen (SA 0 +/- SU 23)	-92 200	-84 300	-56 257,65					
Investive Gebarung										
SU 33		Summe Einzahlungen investive Gebarung				0	0	0,00		
	3690 042000	Amts-, Betriebs- und Geschäftsausstattung [4]				4 700	6 200	2 380,26	4W	
SU 34		Summe Auszahlungen investive Gebarung				4 700	6 200	2 380,26		
SA 2		Saldo (2) Geldfluss aus der investiven Gebarung (33 - 34)				-4 700	-6 200	-2 380,26		
SA 3		Saldo (3) Nettofinanzierungssaldo (SA 1 + SA 2)				-85 300	-80 100	-48 380,75		
Finanzierungstätigkeit										
	3690 346100	Investitionsdarlehen von Finanzunternehmen				4 700	6 200	0,00	GG3D	

Ansatz 3690		Sonstige Einrichtungen und Maßnahmen	Voranschlag 2026	Voranschlag 2025	Ergebnis 2024	Voranschlag 2026	Voranschlag 2025	Ergebnis 2024	BWST	S/D
Konto			Ergebnisvoranschlag			Finanzierungsvoranschlag				
SU 35		Summe Einzahlungen aus der Finanzierungstätigkeit				4 700	6 200	0,00		
	3690 346100	Investitionsdarlehen (Tilgung) - Finanzunternehmen				3 400	3 500	2 963,40	GG3D	9943
SU 36		Summe Auszahlungen aus der Finanzierungstätigkeit				3 400	3 500	2 963,40		
SA 4		Saldo (4) Geldfluss aus der Finanzierungstätigkeit (35 - 36)				1 300	2 700	-2 963,40		
SA 5		Saldo (5) Geldfluss aus der voranschlagswirksamen Gebarung (SA 3 + SA 4)				-84 000	-77 400	-51 344,15		

Erläuterungen:

3690 811100 [1]	Tourismusverband Villach (TVB) - Miete Lagerung Osterei
3690 816000 [2]	Ersätze für Verleih von Fahnen, Tanzböden, Masten, Absperrgitter
3690 728000 [3]	Fahnenreinigung, Dienstleistungen
3690 042000 [4]	Beschallung, Wetterschutz

Ansatz 3691				FEIERN MIT LOKALEM CHARAKTER		Voranschlag 2026	Voranschlag 2025	Ergebnis 2024	Voranschlag 2026	Voranschlag 2025	Ergebnis 2024	BWST	S/D		
Konto				Ergebnisvoranschlag					Finanzierungsvoranschlag						
Operative Gebarung															
	3691	816100	Kostenbeiträge (-Ersätze) für sonstige Leistungen	0	0	82,29	0	0	1 937,09	M1HRB					
	3691	827550	Kostenersätze für die Überlassung von Bediensteten an Dritte	0	0	4 405,87	0	0	5 934,20	M1HRB					
SU 21 / SU 31				Summe Erträge / Einzahlungen operative Gebarung		0	0	4 488,16	0	0	7 871,29				
	3691	500000	Geldbezüge, Beamte AV	0	0	1 721,10	0	0	1 495,84	M1HRL	9940				
	3691	567000	Belohnungen, Geldaushilfen und Leistungsprämien	0	0	2 393,62	0	0	2 393,62	M1HRL	9940				
	3691	580000	DGB zum Ausgleichsfonds für Familienbeihilfen	0	0	167,59	0	0	158,38	M1HRL	9940				
	3691	588000	Kommunalsteuer	0	0	123,44	0	0	116,68	M1HRL	9940				
	3691	593000	Dotierung von Rückstellungen für nicht konsumierte Urlaube	0	10 700	0,00				3BE	9944				
	3691	593100	Dotierung von Rückstellungen f ür nicht konsumierte Gleitzeit	0	300	0,00				3BE	9944				
	3691	650000	Zinsen für Finanzschulden - in Euro	1 200	1 400	1 472,06	1 200	1 400	1 472,06	GG3D	9943				
	3691	690800	Abschreibung von Forderungen (Schadensfälle)	200	200	0,00				3BE	9951				
	3691	755000	Transfers an Unternehmen (ohne Finanzunternehmen) und andere [1]	350 000	290 000	290 000,00	350 000	290 000	318 899,35	GG3P					
	3691	755100	Transfers an Unternehmen (ohne Finanzunternehmen) und andere [2]	65 000	61 000	58 396,43	65 000	61 000	58 396,43	BGMB					
	3691	757100	Transfers an private Organisationen ohne Erwerbszweck [3]	25 000	30 000	19 511,20	25 000	30 000	19 511,20	BGMB					
	3691	775000	Kap.Transfers an Unternehmungen	0	144 000	144 000,00				GG3P					
SU 22 / SU 32				Summe Aufwendungen / Auszahlungen operative Gebarung		441 400	537 600	517 785,44	441 200	382 400	402 443,56				
SA 0 / SA 1				(0) Nettoergebnis (21 - 22) / Saldo (1) Geldfluss aus der operativen Gebarung (31 - 32)		-441 400	-537 600	-513 297,28	-441 200	-382 400	-394 572,27				
SA01				Saldo (01) Haushaltsrücklagen (230 - 240)		0	0	0,00							
SA 00				Nettoergebnis nach Zuweisung und Entnahmen von Haushaltsrücklagen (SA 0 +/- SU 23)		-441 400	-537 600	-513 297,28							
Investive Gebarung															
SU 33				Summe Einzahlungen investive Gebarung					0	0	0,00				
	3691	775000	Kap.Transfers an Unternehmungen				0	144 000	144 000,00	GG3P					
SU 34				Summe Auszahlungen investive Gebarung				0	144 000	144 000,00					
SA 2				Saldo (2) Geldfluss aus der investiven Gebarung (33 - 34)				0	-144 000	-144 000,00					
SA 3				Saldo (3) Nettofinanzierungssaldo (SA 1 + SA 2)					-441 200	-526 400	-538 572,27				
Finanzierungstätigkeit															
SU 35				Summe Einzahlungen aus der Finanzierungstätigkeit					0	0	0,00				
	3691	346100	Investitionsdarlehen (Tilgung) - Finanzunternehmen				9 300	9 100	8 869,81	GG3D	9943				
SU 36				Summe Auszahlungen aus der Finanzierungstätigkeit				9 300	9 100	8 869,81					
SA 4				Saldo (4) Geldfluss aus der Finanzierungstätigkeit (35 - 36)				-9 300	-9 100	-8 869,81					
SA 5				Saldo (5) Geldfluss aus der voranschlagswirksamen Gebarung (SA 3 + SA 4)					-450 500	-535 500	-547 442,08				

Erläuterungen:

3691 755000 [1] Villacher Kirchtag GmbH - pauschalierte Basissubvention, Sicherheitsmaßnahmen

3691 755100 [2] Villacher Fasching GmbH - Projektsubvention

3691 757100 [3] Verein Villacher Faschingsgilde - Veranstaltungssubvention

A 38	Sonstige Kulturpflege	Voranschlag 2026	Voranschlag 2025	Ergebnis 2024	Voranschlag 2026	Voranschlag 2025	Ergebnis 2024	BWST	S/D
		Ergebnisvoranschlag			Finanzierungsvoranschlag				
SA 0 / SA 1	(0) Nettoergebnis (21 - 22) / Saldo (1) Geldfluss aus der operativen Gebarung (31 - 32)	-352 500	-348 000	-336 403,50	-260 400	-267 100	-253 709,73		
SA 00	Nettoergebnis nach Zuweisung und Entnahmen von Haushaltsrücklagen (SA 0 +/- SU 23)	-282 500	-263 000	-324 480,57					
SA 2	Saldo (2) Geldfluss aus der investiven Gebarung (33 - 34)				-70 100	-85 100	-751 117,28		
SA 3	Saldo (3) Nettofinanzierungssaldo (SA 1 + SA 2)				-330 500	-352 200	-1 004 827,01		
SA 4	Saldo (4) Geldfluss aus der Finanzierungstätigkeit (35 - 36)				-112 400	-109 700	-3 450,25		
SA 5	Saldo (5) Geldfluss aus der voranschlagswirksamen Gebarung (SA 3 + SA 4)				-442 900	-461 900	-1 008 277,26		

UA 380	Einrichtungen der Kulturpflege	Voranschlag 2026	Voranschlag 2025	Ergebnis 2024	Voranschlag 2026	Voranschlag 2025	Ergebnis 2024	BWST	S/D
		Ergebnisvoranschlag			Finanzierungsvoranschlag				
SA 0 / SA 1	(0) Nettoergebnis (21 - 22) / Saldo (1) Geldfluss aus der operativen Gebarung (31 - 32)	-352 500	-348 000	-336 403,50	-260 400	-267 100	-253 709,73		
SA 00	Nettoergebnis nach Zuweisung und Entnahmen von Haushaltsrücklagen (SA 0 +/- SU 23)	-282 500	-263 000	-324 480,57					
SA 2	Saldo (2) Geldfluss aus der investiven Gebarung (33 - 34)				-70 100	-85 100	-751 117,28		
SA 3	Saldo (3) Nettofinanzierungssaldo (SA 1 + SA 2)				-330 500	-352 200	-1 004 827,01		
SA 4	Saldo (4) Geldfluss aus der Finanzierungstätigkeit (35 - 36)				-112 400	-109 700	-3 450,25		
SA 5	Saldo (5) Geldfluss aus der voranschlagswirksamen Gebarung (SA 3 + SA 4)				-442 900	-461 900	-1 008 277,26		

Ansatz 3800 Konto		Einrichtungen der Kulturpflege	Voranschlag 2026	Voranschlag 2025	Ergebnis 2024	Voranschlag 2026	Voranschlag 2025	Ergebnis 2024	BWST	S/D	
			Ergebnisvoranschlag			Finanzierungsvoranschlag					
Operative Gebarung											
	3800 811000	Miet- und Pächtertrag	17 000	6 000	7 065,61	17 000	6 000	7 065,61	2HL		
	3800 813000	Erträge aus der Auflösung von Investitionszuschüssen (Kapitaltransfers)	30 500	0	11 102,09				3BE		
SU 21 / SU 31		Summe Erträge / Einzahlungen operative Gebarung	47 500	6 000	18 167,70	17 000	6 000	7 065,61			
	3800 600100	Energiebezüge - Strom	0	0	808,19	0	0	808,19	3BE	9965	
	3800 600310	Energiebezüge - Wärme	0	0	-1 098,19	0	0	6 829,89	3BE	9979	
	3800 613000	Instandhaltung von sonstigen Grundstückseinrichtungen	500	500	0,00	500	500	0,00	2HL		
	3800 614000	Instandhaltung von Gebäuden und Bauten	1 500	1 000	0,00	1 500	1 000	0,00	2HL		
	3800 614220	Instandhaltung von Gebäuden und Bauten - Wartungen	1 100	1 000	0,00	1 100	1 000	0,00	2HL	9963	
	3800 619220	Instandhaltung von Sonderanlagen - PV	200	200	0,00	200	200	0,00	2HL	9980	

Ansatz 3800		Einrichtungen der Kulturpflege	Voranschlag 2026	Voranschlag 2025	Ergebnis 2024	Voranschlag 2026	Voranschlag 2025	Ergebnis 2024	BWST	S/D
Konto			Ergebnisvoranschlag			Finanzierungsvoranschlag				
	3800 650000	Zinsen für Finanzschulden - in Euro	46 900	50 600	54 862,08	46 900	50 600	54 862,08	GG3D	9943
	3800 670000	Versicherungen	0	0	251,84	0	0	251,84	GG3V	9950
	3800 680200	Planmäßige Abschreibung - Grundstückseinrichtungen u. Infrastruktur	600	0	323,93				3BE	9969
	3800 680300	Planmäßige Abschreibung - Gebäude und Bauten	38 400	2 000	20 200,09				3BE	9969
	3800 680500	Planmäßige Abschreibung - Sonderanlagen	2 200	0	1 114,03				3BE	9969
	3800 680700	Planmäßige Abschreibung - Amts-, Betriebs- und Geschäftsausstattung	8 900	8 800	8 933,23				3BE	9969
	3800 710000	Öffentliche Abgaben, ohne Gebühren gem. FAG	600	500	258,41	600	500	258,41	2HL	313
	3800 711000	Gebühren f.d.Ben.v.Gemeindeeinr. u. -anlagen gem. FAG	3 000	2 600	1 066,44	3 000	2 600	1 066,44	2HL	313
	3800 728000	Entgelte für sonstige Leistungen	2 500	2 500	0,00	2 500	2 500	0,00	2HL	
	3800 728009	Entgelte für sonstige Leistungen - intern - Wirtschaftshof	1 500	500	105,80	1 500	500	105,80	2HL	
	3800 728220	Entgelte für sonstige Leistungen - Überprüfungen	1 500	400	563,20	1 500	400	296,20	2HL	9963
	3800 755000	Transfers an Unternehmen (ohne Finanzunternehmen) und andere [1]	5 000	5 000	4 017,45	5 000	5 000	4 017,45	3K	106
	3800 757000	Transfers an private Organisationen ohne Erwerbszweck [2]	190 000	190 000	190 000,00	190 000	190 000	190 000,00	3K	106
	3800 777000	Kapitaltransfers an private Organisationen ohne Erwerbszweck	100	100	0,00				3K	106
	3800 777010	Kapitaltransfers an private Organisationen ohne Erwerbszweck [3]	70 000	70 000	70 000,00				3K	
SU 22 / SU 32		Summe Aufwendungen / Auszahlungen operative Gebarung	374 500	335 700	351 406,50	254 300	254 800	258 496,30		
SA 0 / SA 1		(0) Nettoergebnis (21 - 22) / Saldo (1) Geldfluss aus der operativen Gebarung (31 - 32)	-327 000	-329 700	-333 238,80	-237 300	-248 800	-251 430,69		
	3800 894522	Rücklage (Geb.R.)	0	0	14 890,37				GG3K	
	3800 895122	Rücklage (Kap.R.) - Kapitalrücklage Kelag [4]	70 000	85 000	0,00				GG3K	
SA01		Saldo (01) Haushaltsrücklagen (230 - 240)	70 000	85 000	14 890,37					
SA 00		Nettoergebnis nach Zuweisung und Entnahmen von Haushaltsrücklagen (SA 0 +/- SU 23)	-257 000	-244 700	-318 348,43					
Investive Gebarung										
	3800 300701	Kapitaltransfers von Bund, Bundesfonds u. -kammern				0	0	3 920,00	2HL	
	3800 300901	Kapitaltransfers von Bund, KIP-Förderung				0	0	18 039,00	GG3	
	3800 301901	Kapitaltransfers von Ländern				0	0	3 500,00	GG3	
SU 33		Summe Einzahlungen investive Gebarung				0	0	25 459,00		
	3800 010410	Gebäude und Bauten - Volkshaus Maria Gail				0	15 000	45 350,24	2HL	
	3800 042400	Amts-, Betriebs- und Geschäftsausstattung - Volkshaus Perau				0	0	43 041,14	2HL	
	3800 060400	Im Bau befindliche Grundstückseinrichtungen - Volkshaus Perau Außenanlagen				0	0	25 655,12	2HL	
	3800 061400	Im Bau befindliche Gebäude und Bauten - Volkshaus Perau				0	0	595 497,22	2HL	
	3800 777000	Kapitaltransfers an private Organisationen ohne Erwerbszweck				100	100	0,00	3K	106
	3800 777010	Kapitaltransfers an private Organisationen ohne Erwerbszweck [5]				70 000	70 000	70 000,00	3K	
SU 34		Summe Auszahlungen investive Gebarung				70 100	85 100	779 543,72		
SA 2		Saldo (2) Geldfluss aus der investiven Gebarung (33 - 34)				-70 100	-85 100	-754 084,72		
SA 3		Saldo (3) Nettofinanzierungssaldo (SA 1 + SA 2)				-307 400	-333 900	-1 005 515,41		

Ansatz 3800	Einrichtungen der Kulturpflege	Voranschlag 2026	Voranschlag 2025	Ergebnis 2024	Voranschlag 2026	Voranschlag 2025	Ergebnis 2024	BWST	S/D	
Konto		Ergebnisvoranschlag			Finanzierungsvoranschlag					
Finanzierungstätigkeit										
3800 346100	Investitionsdarlehen von Finanzunternehmen				0	0	100 459,87	GG3D		
SU 35	Summe Einzahlungen aus der Finanzierungstätigkeit				0	0	100 459,87			
3800 346100	Investitionsdarlehen (Tilgung) - Finanzunternehmen				112 400	109 700	103 910,12	GG3D	9943	
SU 36	Summe Auszahlungen aus der Finanzierungstätigkeit				112 400	109 700	103 910,12			
SA 4	Saldo (4) Geldfluss aus der Finanzierungstätigkeit (35 - 36)				-112 400	-109 700	-3 450,25			
SA 5	Saldo (5) Geldfluss aus der voranschlagswirksamen Gebarung (SA 3 + SA 4)				-419 800	-443 600	-1 008 965,66			

Erläuterungen:

3800 755000 [1]	"meine Heimat GenossenschaftmbH" - Betriebskostenzuschuss – Miete Versammlungssäle durch Senioren- und Kulturvereine
3800 757000 [2]	Verein Volkshäuser - Vorschusszahlungen für Betriebskosten
3800 777010 [3]	Volkshäuser - Investitionszuschuss
3800 895122 [4]	Volkshäuser - Investitionszuschuss
3800 777010 [5]	Volkshäuser - Investitionszuschuss

Ansatz 3801		KULTURHAUS DROBOLLACH	Voranschlag 2026	Voranschlag 2025	Ergebnis 2024	Voranschlag 2026	Voranschlag 2025	Ergebnis 2024	BWST	S/D	
Konto			Ergebnisvoranschlag			Finanzierungsvoranschlag					
Operative Gebarung											
	3801	811000	Miet- und Pächtertrag [1]	8 000	8 500	0,00	8 000	8 500	0,00	4FS	
	3801	829380	Sonstige Erträge - Schadensfall - 3801.61x380	100	100	0,00	100	100	0,00	4FS	
SU 21 / SU 31		Summe Erträge / Einzahlungen operative Gebarung		8 100	8 600	0,00	8 100	8 600	0,00		
	3801	400000	Geringwertige Wirtschaftsgüter (GWG)	300	1 500	60,62	300	1 500	73,02	4FS	193
	3801	454000	Reinigungsmittel	600	800	503,82	600	800	762,16	4FS	193
	3801	457000	Druckwerke	100	200	0,00	100	200	0,00	4FS	193
	3801	458000	Mittel zur ärztlichen Betreuung und Gesundheitsvorsorge	100	100	0,00	100	100	0,00	4FS	193
	3801	459000	Sonstige Verbrauchsgüter	200	200	83,06	200	200	122,60	4FS	193
	3801	600100	Energiebezüge - Strom	100	100	0,00	100	100	0,00	3BE	9965
	3801	614000	Instandhaltung von Gebäuden und Bauten	1 000	1 000	496,86	1 000	1 000	496,86	4FS	193
	3801	614380	Instandhaltung von Gebäuden und Bauten - Schadensfall - 3801.829380	100	100	0,00	100	100	0,00	4FS	193
	3801	616000	Instandh.von Maschinen u.masch.Anlagen	1 300	1 500	0,00	1 300	1 500	0,00	4FS	193
	3801	631000	Telekommunikationsdienste	500	600	0,00	500	600	0,00	4FS	193
	3801	631700	Telekommunikationsdienste - M2IT	100	100	0,00	100	100	0,00	M2IT	9947
	3801	680700	Planmäßige Abschreibung - Amts-, Betriebs- und Geschäftsausstattung	2 400	0	1 195,94				3BE	9969
	3801	700000	Miet- und Pachtaufwand	1 200	0	0,00	1 200	0	0,00	4FS	
	3801	710000	Öffentliche Abgaben, ohne Gebühren gem. FAG	100	100	0,00	100	100	0,00	4FS	193
	3801	720300	Kostenbeiträge (-Ersätze) - VKB	15 800	11 100	0,00	15 800	11 100	0,00	4FS	
	3801	724100	Reisegebühren (einschl. Km-Geld)	300	300	0,00	300	300	0,00	4FS	193

Ansatz 3801		KULTURHAUS DROBOLLACH	Voranschlag 2026	Voranschlag 2025	Ergebnis 2024	Voranschlag 2026	Voranschlag 2025	Ergebnis 2024	BWST	S/D
Konto			Ergebnisvoranschlag			Finanzierungsvoranschlag				
	3801 728000	Entgelte für sonstige Leistungen [2]	4 500	5 500	824,40	4 500	5 500	824,40	4FS	193
	3801 728129	Entgelte für sonstige Leistungen - intern - Gebäudereinigung	4 600	3 500	0,00	4 600	3 500	0,00	2HLR	9961
	3801 728219	Entgelte für sonstige Leistungen - intern - Druckerei	100	100	0,00	100	100	0,00	M2IT	9955
	3801 728709	Entgelte für sonstige Leistungen - intern - Telefonanlage	200	100	0,00	200	100	0,00	M2IT	9957
SU 22 / SU 32		Summe Aufwendungen / Auszahlungen operative Gebarung	33 600	26 900	3 164,70	31 200	26 900	2 279,04		
SA 0 / SA 1		(0) Nettoergebnis (21 - 22) / Saldo (1) Geldfluss aus der operativen Gebarung (31 - 32)	-25 500	-18 300	-3 164,70	-23 100	-18 300	-2 279,04		
	3801 794912	Rücklage (Geb.R.) - KT Bund	0	0	2 967,44				GG3R	
SA01		Saldo (01) Haushaltsrücklagen (230 - 240)	0	0	-2 967,44					
SA 00		Nettoergebnis nach Zuweisung und Entnahmen von Haushaltsrücklagen (SA 0 +/- SU 23)	-25 500	-18 300	-6 132,14					
Investive Gebarung										
SU 33		Summe Einzahlungen investive Gebarung				0	0	0,00		
	3801 042000	Amts-, Betriebs- und Geschäftsausstattung				0	0	-2 967,44	4FS	
SU 34		Summe Auszahlungen investive Gebarung				0	0	-2 967,44		
SA 2		Saldo (2) Geldfluss aus der investiven Gebarung (33 - 34)				0	0	2 967,44		
SA 3		Saldo (3) Nettofinanzierungssaldo (SA 1 + SA 2)				-23 100	-18 300	688,40		
Finanzierungstätigkeit										
SU 35		Summe Einzahlungen aus der Finanzierungstätigkeit				0	0	0,00		
SU 36		Summe Auszahlungen aus der Finanzierungstätigkeit				0	0	0,00		
SA 4		Saldo (4) Geldfluss aus der Finanzierungstätigkeit (35 - 36)				0	0	0,00		
SA 5		Saldo (5) Geldfluss aus der voranschlagswirksamen Gebarung (SA 3 + SA 4)				-23 100	-18 300	688,40		

Erläuterungen:

3801 811000 [1]	Mieteinnahmen
3801 728000 [2]	Dienstleistungen (wie z.B. Techniker, Reinigung)

A 39		Kultus	Voranschlag 2026	Voranschlag 2025	Ergebnis 2024	Voranschlag 2026	Voranschlag 2025	Ergebnis 2024	BWST	S/D
			Ergebnisvoranschlag			Finanzierungsvoranschlag				
SA 0 / SA 1		(0) Nettoergebnis (21 - 22) / Saldo (1) Geldfluss aus der operativen Gebarung (31 - 32)	-100 000	-113 100	-141 540,22	-97 100	-109 300	-76 422,95		
SA 00		Nettoergebnis nach Zuweisung und Entnahmen von Haushaltsrücklagen (SA 0 +/- SU 23)	-100 000	-111 600	-134 681,46					
SA 2		Saldo (2) Geldfluss aus der investiven Gebarung (33 - 34)				-6 000	-2 500	-41 191,56		
SA 3		Saldo (3) Nettofinanzierungssaldo (SA 1 + SA 2)				-103 100	-111 800	-117 614,51		
SA 4		Saldo (4) Geldfluss aus der Finanzierungstätigkeit (35 - 36)				2 800	-2 300	-1 838,41		
SA 5		Saldo (5) Geldfluss aus der voranschlagswirksamen Gebarung (SA 3 + SA 4)				-100 300	-114 100	-119 452,92		

UA 390	Kirchliche Angelegenheiten	Voranschlag 2026	Voranschlag 2025	Ergebnis 2024	Voranschlag 2026	Voranschlag 2025	Ergebnis 2024	BWST	S/D
		Ergebnisvoranschlag			Finanzierungsvoranschlag				
SA 0 / SA 1	(0) Nettoergebnis (21 - 22) / Saldo (1) Geldfluss aus der operativen Gebarung (31 - 32)	-100 000	-113 100	-141 540,22	-97 100	-109 300	-76 422,95		
SA 00	Nettoergebnis nach Zuweisung und Entnahmen von Haushaltsrücklagen (SA 0 +/- SU 23)	-100 000	-111 600	-134 681,46					
SA 2	Saldo (2) Geldfluss aus der investiven Gebarung (33 - 34)				-6 000	-2 500	-41 191,56		
SA 3	Saldo (3) Nettofinanzierungssaldo (SA 1 + SA 2)				-103 100	-111 800	-117 614,51		
SA 4	Saldo (4) Geldfluss aus der Finanzierungstätigkeit (35 - 36)				2 800	-2 300	-1 838,41		
SA 5	Saldo (5) Geldfluss aus der voranschlagswirksamen Gebarung (SA 3 + SA 4)				-100 300	-114 100	-119 452,92		

Ansatz 3900		Kirchliche Angelegenheiten	Voranschlag 2026	Voranschlag 2025	Ergebnis 2024	Voranschlag 2026	Voranschlag 2025	Ergebnis 2024	BWST	S/D	
Konto			Ergebnisvoranschlag			Finanzierungsvoranschlag					
Operative Gebarung											
	3900	808000	Veräußerungen von Waren	400	600	0,00	400	600	0,00	3MA	
	3900	810000	Erträge aus Leistungen [1]	44 000	37 000	32 842,26	44 000	37 000	32 842,26	3MA	
	3900	816000	Kostenbeiträge (-Ersätze) für sonstige Leistungen	0	0	260,50	0	0	260,50	2HL	
	3900	829380	Sonstige Erträge - Schadensfall - 3900.614380	100	100	0,00	100	100	0,00	3MA	
	3900	861101	Transfers von Ländern, Landesfonds u. -kammern - BZ	0	0	45 000,00	0	0	45 000,00	GG3	
SU 21 / SU 31		Summe Erträge / Einzahlungen operative Gebarung		44 500	37 700	78 102,76	44 500	37 700	78 102,76		
	3900	400000	Geringwertige Wirtschaftsgüter (GWG)	10 500	7 000	2 621,60	10 500	7 000	2 621,60	3MA	174
	3900	400009	Geringwertige Wirtschaftsgüter - intern - Zentraler Service	0	0	5,00	0	0	5,00	M3R	9958
	3900	413000	Handelswaren zur entgeltlichen Weitergabe	1 000	1 500	0,00	1 000	1 500	0,00	3MA	174
	3900	413400	Handelswaren zur unentgeltlichen Weitergabe	200	200	0,00	200	200	0,00	3MA	174
	3900	454000	Reinigungsmittel	100	100	0,00	100	100	0,00	3MA	174
	3900	455000	Chemische und sonstige artverwandte Mittel	100	100	0,00	100	100	0,00	3MA	174
	3900	456000	Schreib-, Zeichen- und sonstige Büromittel	100	100	0,00	100	100	0,00	3MA	174
	3900	456009	Schreib-, Zeichen- und sonstige Büromittel - intern - Zentraler Service	0	0	30,67	0	0	30,67	M3R	9958
	3900	457000	Druckwerke	3 500	6 000	1 490,66	3 500	6 000	1 490,66	3MA	174
	3900	458000	Mittel zur ärztlichen Betreuung und Gesundheitsvorsorge	200	200	0,00	200	200	0,00	3MA	174
	3900	459000	Sonstige Verbrauchsgüter	1 300	1 300	14,08	1 300	1 300	14,08	3MA	174
	3900	459100	Sonstige Verbrauchsgüter	5 800	5 500	4 991,00	5 800	5 500	4 991,00	4SG	
	3900	522000	Geldbezüge, Angestellte nicht ganzjährig beschäftigt	23 500	21 600	24 133,84	23 500	21 600	24 133,84	M1HRL	9940
	3900	565000	Mehrleistungsvergütungen	0	0	873,94	0	0	873,94	M1HRL	9940
	3900	569000	Sonstige Nebengebühren	700	700	830,51	700	700	830,51	M1HRL	9940
	3900	580000	DGB zum Ausgleichsfonds für Familienbeihilfen	900	800	956,03	900	800	956,03	M1HRL	9940
	3900	581000	Dienstgeberbeiträge zur Alterssicherung	3 000	2 800	3 242,71	3 000	2 800	3 242,71	M1HRL	9940
	3900	582000	Sonstige DGB zur sozialen Sicherheit	2 400	2 200	2 495,65	2 400	2 200	2 495,65	M1HRL	9940
	3900	588000	Kommunalsteuer	700	700	775,15	700	700	775,15	M1HRL	9940

Ansatz 3900		Kirchliche Angelegenheiten	Voranschlag 2026	Voranschlag 2025	Ergebnis 2024	Voranschlag 2026	Voranschlag 2025	Ergebnis 2024	BWST	S/D
Konto			Ergebnisvoranschlag			Finanzierungsvoranschlag				
	3900 600100	Energiebezüge - Strom	2 000	2 000	1 436,50	2 000	2 000	1 436,50	3BE	9965
	3900 614220	Instandhaltung von Gebäuden und Bauten - Wartungen	0	0	9 854,20	0	0	10 287,82	2HL	9963
	3900 614380	Instandhaltung von Gebäuden und Bauten - Schadensfall - 3900.829380	100	100	0,00	100	100	0,00	3MA	174
	3900 618000	Instandhaltung von sonstigen Anlagen	300	300	0,00	300	300	0,00	3MA	174
	3900 618260	Instandhaltung von sonstigen Anlagen - 5F	100	100	54,00	100	100	54,00	4F	9964
	3900 631000	Telekommunikationsdienste	100	100	35,06	100	100	36,26	3MA	174
	3900 631700	Telekommunikationsdienste - M2IT	100	100	33,94	100	100	33,94	M2IT	9947
	3900 650000	Zinsen für Finanzschulden - in Euro	500	700	961,80	500	700	961,80	GG3D	9943
	3900 670000	Versicherungen	600	400	308,89	600	400	308,89	GG3V	9950
	3900 680300	Planmäßige Abschreibung - Gebäude und Bauten	1 500	2 600	5 337,04				3BE	9969
	3900 680700	Planmäßige Abschreibung - Amts-, Betriebs- und Geschäftsausstattung	400	200	262,94				3BE	9969
	3900 700000	Miet- und Pachtaufwand	700	1 300	708,10	700	1 300	708,10	3MA	174
	3900 710000	Öffentliche Abgaben, ohne Gebühren gem. FAG	100	100	0,00	100	100	0,00	3MA	174
	3900 728000	Entgelte für sonstige Leistungen [2]	8 700	8 700	3 300,20	8 700	8 700	3 300,20	3MA	174
	3900 728009	Entgelte für sonstige Leistungen - intern - Wirtschaftshof	200	200	0,00	200	200	0,00	2HL	
	3900 728059	Entgelte für sonstige Leistungen - intern - Feuerwehr	1 000	1 000	0,00	1 000	1 000	0,00	3MA	291
	3900 728100	Entgelte für sonstige Leistungen [3]	14 500	23 800	9 640,41	14 500	23 800	1 688,30	2HL	
	3900 728109	Entgelte für sonstige Leistungen - intern - Wirtschaftshof	15 000	14 000	1 216,70	15 000	14 000	1 216,70	3MA	291
	3900 728139	Entgelte für sonstige Leistungen - intern - Stadtgrün	20 000	20 000	13 819,15	20 000	20 000	13 819,15	4SG	
	3900 728219	Entgelte für sonstige Leistungen - intern - Druckerei	100	100	0,00	100	100	0,00	M2IT	9955
	3900 728220	Entgelte für sonstige Leistungen - Überprüfungen	4 200	3 900	3 072,21	4 200	3 900	3 072,21	2HL	9963
	3900 728709	Entgelte für sonstige Leistungen - intern - Telefonanlage	300	300	141,00	300	300	141,00	M2IT	9957
	3900 757000	Transfers an private Organisationen ohne Erwerbszweck [4]	19 000	19 000	75 000,00	19 000	19 000	75 000,00	3K	270
	3900 777000	Kapitaltransfers an private Organisationen ohne Erwerbszweck [5]	1 000	1 000	52 000,00				3K	270
SU 22 / SU 32		Summe Aufwendungen / Auszahlungen operative Gebarung	144 500	150 800	219 642,98	141 600	147 000	154 525,71		
SA 0 / SA 1		(0) Nettoergebnis (21 - 22) / Saldo (1) Geldfluss aus der operativen Gebarung (31 - 32)	-100 000	-113 100	-141 540,22	-97 100	-109 300	-76 422,95		
	3900 894522	Rücklage (Geb.R.)	0	0	6 858,76				GG3R	
	3900 895122	Rücklage (Kap.R.) - Kapitalrücklage Kelag	0	1 500	0,00				GG3K	
SA01		Saldo (01) Haushaltsrücklagen (230 - 240)	0	1 500	6 858,76					
SA 00		Nettoergebnis nach Zuweisung und Entnahmen von Haushaltsrücklagen (SA 0 +/- SU 23)	-100 000	-111 600	-134 681,46					
Investive Gebarung										
SU 33		Summe Einzahlungen investive Gebarung				0	0	0,00		
	3900 010100	Gebäude und Bauten - Stadtpfarrturm				0	0	-2 995,44	2HL	
	3900 042000	Amts-, Betriebs- und Geschäftsausstattung [6]				5 000	1 500	2 187,00	3MA	
	3900 777000	Kapitaltransfers an private Organisationen ohne Erwerbszweck [7]				1 000	1 000	42 000,00	3K	270
SU 34		Summe Auszahlungen investive Gebarung				6 000	2 500	41 191,56		
SA 2		Saldo (2) Geldfluss aus der investiven Gebarung (33 - 34)				-6 000	-2 500	-41 191,56		

Ansatz 3900	Kirchliche Angelegenheiten	Voranschlag 2026	Voranschlag 2025	Ergebnis 2024	Voranschlag 2026	Voranschlag 2025	Ergebnis 2024	BWST	S/D
Konto		Ergebnisvoranschlag			Finanzierungsvoranschlag				
SA 3	Saldo (3) Nettofinanzierungssaldo (SA 1 + SA 2)				-103 100	-111 800	-117 614,51		
Finanzierungstätigkeit									
3900 346100	Investitionsdarlehen von Finanzunternehmen				5 000	0	0,00	GG3D	
SU 35	Summe Einzahlungen aus der Finanzierungstätigkeit				5 000	0	0,00		
3900 346100	Investitionsdarlehen (Tilgung) - Finanzunternehmen				2 200	2 300	1 838,41	GG3D	9943
SU 36	Summe Auszahlungen aus der Finanzierungstätigkeit				2 200	2 300	1 838,41		
SA 4	Saldo (4) Geldfluss aus der Finanzierungstätigkeit (35 - 36)				2 800	-2 300	-1 838,41		
SA 5	Saldo (5) Geldfluss aus der voranschlagswirksamen Gebärung (SA 3 + SA 4)				-100 300	-114 100	-119 452,92		

Erläuterungen:

3900 810000 [1]	Eintrittsgelder Stadtpfarrturm
3900 728000 [2]	Inserate, Dienstleistungen, Kassensystem
3900 728100 [3]	Stadtpfarrturm - Vergitterung, div. Reparatur- und Instandhaltungsarbeiten
3900 757000 [4]	Subventionen kirchliche Projekte (z.B. Lange Nacht der Kirchen), Förderung Projekt DENK.RAUM:FRESACH Europäische Toleranzgespräche
3900 777000 [5]	Pfarren - Investitionszuschüsse
3900 042000 [6]	Stadtpfarrturm - Fortsetzung Neuinszenierung
3900 777000 [7]	Pfarren - Investitionszuschüsse

Detailnachweis der Konten

Einzelplan 4	Soziale Wohlfahrt und Wohnbauförderung (Länder und Gemeinden)	Voranschlag 2026	Voranschlag 2025	Ergebnis 2024	Voranschlag 2026	Voranschlag 2025	Ergebnis 2024	BWST	S/D
		Ergebnisvoranschlag			Finanzierungsvoranschlag				
SA 0 / SA 1	(0) Nettoergebnis (21 - 22) / Saldo (1) Geldfluss aus der operativen Gebarung (31 - 32)	-41 853 900	-41 286 600	-39 183 401,55	-41 678 500	-41 166 800	-38 747 361,31		
SA 00	Nettoergebnis nach Zuweisung und Entnahmen von Haushaltsrücklagen (SA 0 +/- SU 23)	-41 853 900	-41 286 600	-39 183 401,55					
SA 2	Saldo (2) Geldfluss aus der investiven Gebarung (33 - 34)				337 900	296 000	297 161,58		
SA 3	Saldo (3) Nettofinanzierungssaldo (SA 1 + SA 2)				-41 340 600	-40 870 800	-38 450 199,73		
SA 4	Saldo (4) Geldfluss aus der Finanzierungstätigkeit (35 - 36)				-571 100	-560 000	-534 173,84		
SA 5	Saldo (5) Geldfluss aus der voranschlagswirksamen Gebarung (SA 3 + SA 4)				-41 911 700	-41 430 800	-38 984 373,57		
A 40	Gesonderte Verwaltung	Voranschlag 2026	Voranschlag 2025	Ergebnis 2024	Voranschlag 2026	Voranschlag 2025	Ergebnis 2024	BWST	S/D
		Ergebnisvoranschlag			Finanzierungsvoranschlag				
SA 0 / SA 1	(0) Nettoergebnis (21 - 22) / Saldo (1) Geldfluss aus der operativen Gebarung (31 - 32)	-3 048 900	-2 836 100	-2 631 275,91	-2 954 200	-2 791 600	-2 578 619,80		
SA 00	Nettoergebnis nach Zuweisung und Entnahmen von Haushaltsrücklagen (SA 0 +/- SU 23)	-3 048 900	-2 836 100	-2 631 275,91					
SA 2	Saldo (2) Geldfluss aus der investiven Gebarung (33 - 34)				0	-1 000	-335,80		
SA 3	Saldo (3) Nettofinanzierungssaldo (SA 1 + SA 2)				-2 954 200	-2 792 600	-2 578 955,60		
SA 4	Saldo (4) Geldfluss aus der Finanzierungstätigkeit (35 - 36)				0	1 000	0,00		
SA 5	Saldo (5) Geldfluss aus der voranschlagswirksamen Gebarung (SA 3 + SA 4)				-2 954 200	-2 791 600	-2 578 955,60		
UA 400	Sozialamt	Voranschlag 2026	Voranschlag 2025	Ergebnis 2024	Voranschlag 2026	Voranschlag 2025	Ergebnis 2024	BWST	S/D
		Ergebnisvoranschlag			Finanzierungsvoranschlag				
SA 0 / SA 1	(0) Nettoergebnis (21 - 22) / Saldo (1) Geldfluss aus der operativen Gebarung (31 - 32)	-852 400	-792 000	-813 276,98	-815 100	-793 100	-820 478,25		
SA 00	Nettoergebnis nach Zuweisung und Entnahmen von Haushaltsrücklagen (SA 0 +/- SU 23)	-852 400	-792 000	-813 276,98					
SA 2	Saldo (2) Geldfluss aus der investiven Gebarung (33 - 34)				0	-1 000	-335,80		
SA 3	Saldo (3) Nettofinanzierungssaldo (SA 1 + SA 2)				-815 100	-794 100	-820 814,05		
SA 4	Saldo (4) Geldfluss aus der Finanzierungstätigkeit (35 - 36)				0	1 000	0,00		
SA 5	Saldo (5) Geldfluss aus der voranschlagswirksamen Gebarung (SA 3 + SA 4)				-815 100	-793 100	-820 814,05		
Ansatz 4000	Sozialamt	Voranschlag 2026	Voranschlag 2025	Ergebnis 2024	Voranschlag 2026	Voranschlag 2025	Ergebnis 2024	BWST	S/D

Ansatz 4000			Sozialamt	Voranschlag 2026	Voranschlag 2025	Ergebnis 2024	Voranschlag 2026	Voranschlag 2025	Ergebnis 2024	BWST	S/D		
Konto				Ergebnisvoranschlag			Finanzierungsvoranschlag						
Operative Gebarung													
	4000	817200	Erträge aus der Auflösung von sonstigen Rückstellungen - nicht konsumierte Urlaube	0	10 400	0,00				3BE			
	4000	817400	Erträge aus der Auflösung von sonstigen Rückstellungen - Abfertigungen	0	0	48 014,56				3BE			
	4000	829000	Sonstige Erträge - 1.4000.768000	100	100	0,00	100	100	0,00	1SO			
	4000	860001	Transfers von Bund, Bundesfonds u. -kammern - GSBG 1996	3 000	3 000	3 638,81	3 000	3 000	3 156,06	1SO			
SU 21 / SU 31			Summe Erträge / Einzahlungen operative Gebarung	3 100	13 500	51 653,37	3 100	3 100	3 156,06				
	4000	400000	Geringwertige Wirtschaftsgüter (GWG)	200	200	0,00	200	200	0,00	1SO			
	4000	400009	Geringwertige Wirtschaftsgüter - intern - Zentraler Service	100	100	0,00	100	100	0,00	M3R	9958		
	4000	456009	Schreib-, Zeichen- und sonstige Büromittel - intern - Zentraler Service	900	1 100	842,50	900	1 100	842,50	M3R	9958		
	4000	457009	Druckwerke - intern - Zentraler Service	400	400	331,65	400	400	331,65	M3R	9958		
	4000	459009	Sonstige Verbrauchsgüter - intern - Zentraler Service	100	100	0,00	100	100	0,00	M3R	9958		
	4000	510000	Geldbezüge, Vertragsbedienstete AV	551 700	537 900	592 258,92	551 700	537 900	592 258,92	M1HRL	9940		
	4000	563000	Sonstige Aufwandsentschädigungen	1 300	1 300	1 348,20	1 300	1 300	1 348,20	M1HRL	9940		
	4000	565000	Mehrleistungsvergütungen	1 500	2 100	1 228,90	1 500	2 100	1 228,90	M1HRL	9940		
	4000	569000	Sonstige Nebengebühren	14 100	10 800	12 165,10	14 100	10 800	12 165,10	M1HRL	9940		
	4000	580000	DGB zum Ausgleichsfonds für Familienbeihilfen	21 000	20 400	18 131,18	21 000	20 400	18 131,18	M1HRL	9940		
	4000	581000	Dienstgeberbeiträge zur Alterssicherung	69 700	67 400	66 702,56	69 700	67 400	66 702,56	M1HRL	9940		
	4000	581010	Dienstgeberbeiträge zur Alterssicherung - Betriebspension	5 400	5 300	5 889,80	5 400	5 300	5 889,80	M1HRL	9940		
	4000	582000	Sonstige DGB zur sozialen Sicherheit	53 500	51 700	48 158,32	53 500	51 700	48 158,32	M1HRL	9940		
	4000	591000	Dotierung von Rückstellungen für Abfertigungen	1 400	1 300	0,00				3BE	9944		
	4000	592000	Dotierung von Rückstellungen für Jubiläumszuwendungen	6 200	4 200	12 673,48				3BE	9944		
	4000	593000	Dotierung von Rückstellungen für nicht konsumierte Urlaube	26 700	0	24 252,98				3BE	9944		
	4000	593100	Dotierung von Rückstellungen für nicht konsumierte Gleitzeit	100	800	69,92				3BE	9944		
	4000	621000	Sonstige Transporte	100	100	0,00	100	100	0,00	1SO	281		
	4000	630000	Postdienste	11 400	12 600	6 818,16	11 400	12 600	6 818,16	M2IT	9949		
	4000	631700	Telekommunikationsdienste - M2IT	900	900	974,57	900	900	974,57	M2IT	9947		
	4000	680700	Planmäßige Abschreibung - Amts-, Betriebs- und Geschäftsausstattung	2 900	3 000	3 046,86				3BE	9969		
	4000	700000	Miet- und Pachtaufwand	200	200	0,00	200	200	0,00	1SO	281		
	4000	723000	Amtspauschalien und Repräsentationsaufwendungen	3 000	3 000	2 999,36	3 000	3 000	1 746,56	1SO			
	4000	724100	Reisegebühren (einschl. Km-Geld)	800	2 600	734,47	800	2 600	734,47	1SO	281		
	4000	728000	Entgelte für sonstige Leistungen [1]	27 100	27 100	20 707,81	27 100	27 100	20 707,81	1SO	281		
	4000	728219	Entgelte für sonstige Leistungen - intern - Druckerei	700	3 100	1 455,87	700	3 100	1 455,87	M2IT	9955		
	4000	728509	Entgelte für sonstige Leistungen - intern - EDV	52 400	46 100	42 801,74	52 400	46 100	42 801,74	M2IT	9955		
	4000	728709	Entgelte für sonstige Leistungen - intern - Telefonanlage	1 600	1 600	1 338,00	1 600	1 600	1 338,00	M2IT	9957		
	4000	768000	Sonstige lfd.Transfers an private Haushalte - 2.4000.829000	100	100	0,00	100	100	0,00	1SO			
SU 22 / SU 32			Summe Aufwendungen / Auszahlungen operative Gebarung	855 500	805 500	864 930,35	818 200	796 200	823 634,31				

Ansatz 4000	Sozialamt	Voranschlag 2026	Voranschlag 2025	Ergebnis 2024	Voranschlag 2026	Voranschlag 2025	Ergebnis 2024	BWST	S/D
Konto		Ergebnisvoranschlag			Finanzierungsvoranschlag				
SA 0 / SA 1	(0) Nettoergebnis (21 - 22) / Saldo (1) Geldfluss aus der operativen Gebarung (31 - 32)	-852 400	-792 000	-813 276,98	-815 100	-793 100	-820 478,25		
SA01	Saldo (01) Haushaltsrücklagen (230 - 240)	0	0	0,00					
SA 00	Nettoergebnis nach Zuweisung und Entnahmen von Haushaltsrücklagen (SA 0 +/- SU 23)	-852 400	-792 000	-813 276,98					
Investive Gebarung									
SU 33	Summe Einzahlungen investive Gebarung				0	0	0,00		
4000 042220	Amts-, Betriebs- und Geschäftsausstattung				0	1 000	335,80	2HL	9973
SU 34	Summe Auszahlungen investive Gebarung				0	1 000	335,80		
SA 2	Saldo (2) Geldfluss aus der investiven Gebarung (33 - 34)				0	-1 000	-335,80		
SA 3	Saldo (3) Nettofinanzierungssaldo (SA 1 + SA 2)				-815 100	-794 100	-820 814,05		
Finanzierungstätigkeit									
4000 346100	Investitionsdarlehen von Finanzunternehmen				0	1 000	0,00	GG3D	
SU 35	Summe Einzahlungen aus der Finanzierungstätigkeit				0	1 000	0,00		
SU 36	Summe Auszahlungen aus der Finanzierungstätigkeit				0	0	0,00		
SA 4	Saldo (4) Geldfluss aus der Finanzierungstätigkeit (35 - 36)				0	1 000	0,00		
SA 5	Saldo (5) Geldfluss aus der voranschlagswirksamen Gebarung (SA 3 + SA 4)				-815 100	-793 100	-820 814,05		

Erläuterungen:

4000 728000 [1] IT-Kosten Magistrat Klagenfurt, Supervision

UA 401	Jugendamt	Voranschlag 2026	Voranschlag 2025	Ergebnis 2024	Voranschlag 2026	Voranschlag 2025	Ergebnis 2024	BWST	S/D
		Ergebnisvoranschlag			Finanzierungsvoranschlag				
SA 0 / SA 1	(0) Nettoergebnis (21 - 22) / Saldo (1) Geldfluss aus der operativen Gebarung (31 - 32)	-2 196 500	-2 044 100	-1 817 998,93	-2 139 100	-1 998 500	-1 758 141,55		
SA 00	Nettoergebnis nach Zuweisung und Entnahmen von Haushaltsrücklagen (SA 0 +/- SU 23)	-2 196 500	-2 044 100	-1 817 998,93					
SA 2	Saldo (2) Geldfluss aus der investiven Gebarung (33 - 34)				0	0	0,00		
SA 3	Saldo (3) Nettofinanzierungssaldo (SA 1 + SA 2)				-2 139 100	-1 998 500	-1 758 141,55		
SA 4	Saldo (4) Geldfluss aus der Finanzierungstätigkeit (35 - 36)				0	0	0,00		
SA 5	Saldo (5) Geldfluss aus der voranschlagswirksamen Gebarung (SA 3 + SA 4)				-2 139 100	-1 998 500	-1 758 141,55		

Ansatz 4010	Jugendamt	Voranschlag 2026	Voranschlag 2025	Ergebnis 2024	Voranschlag 2026	Voranschlag 2025	Ergebnis 2024	BWST	S/D	
		Ergebnisvoranschlag			Finanzierungsvoranschlag					
Operative Gebarung										
	4010 816000	Kostenbeiträge (-Ersätze) für sonstige Leistungen [1]		3 100	4 300	4 641,70	3 100	4 300	4 641,70	1KJ

Ansatz 4010		Jugendamt	Voranschlag 2026	Voranschlag 2025	Ergebnis 2024	Voranschlag 2026	Voranschlag 2025	Ergebnis 2024	BWST	S/D
Konto			Ergebnisvoranschlag			Finanzierungsvoranschlag				
	4010 829000	Sonstige Erträge	100	100	0,00	100	100	0,00	1KJ	
	4010 860001	Transfers von Bund, Bundesfonds u. -kammern - GSBG 1996	100	100	0,00	100	100	0,00	1SO	
SU 21 / SU 31		Summe Erträge / Einzahlungen operative Gebarung	3 300	4 500	4 641,70	3 300	4 500	4 641,70		
	4010 400000	Geringwertige Wirtschaftsgüter (GWG)	300	300	199,94	300	300	310,94	1KJ	
	4010 400009	Geringwertige Wirtschaftsgüter - intern - Zentraler Service	100	100	40,23	100	100	40,23	M3R	9958
	4010 413400	Handelswaren zur unentgeltlichen Weitergabe	100	100	0,00	100	100	0,00	1KJ	242
	4010 454000	Reinigungsmittel	100	100	0,00	100	100	0,00	1KJ	242
	4010 456009	Schreib-, Zeichen- und sonstige Büromittel - intern - Zentraler Service	1 700	2 000	996,64	1 700	2 000	996,64	M3R	9958
	4010 457000	Druckwerke	100	100	0,00	100	100	0,00	1KJ	242
	4010 457009	Druckwerke - intern - Zentraler Service	100	100	106,00	100	100	106,00	M3R	9958
	4010 458000	Mittel zur ärztlichen Betreuung und Gesundheitsvorsorge	100	100	9,34	100	100	9,34	1KJ	242
	4010 459000	Sonstige Verbrauchsgüter	100	100	0,00	100	100	0,00	1KJ	242
	4010 459009	Sonstige Verbrauchsgüter - intern - Zentraler Service	100	100	32,60	100	100	32,60	M3R	9958
	4010 510000	Geldbezüge, Vertragsbedienstete AV	1 422 800	1 361 300	1 225 337,45	1 422 800	1 361 300	1 225 337,45	M1HRL	9940
	4010 522000	Geldbezüge, Angestellte nicht ganzjährig beschäftigt	0	0	2 570,24	0	0	2 570,24	M1HRL	9940
	4010 563000	Sonstige Aufwandsentschädigungen	2 100	2 100	2 130,83	2 100	2 100	2 130,83	M1HRL	9940
	4010 565000	Mehrleistungsvergütungen	6 900	11 300	3 079,27	6 900	11 300	3 079,27	M1HRL	9940
	4010 566000	Zuwendungen aus Anlass von Dienstjubiläen	0	24 000	0,00	0	24 000	0,00	M1HRL	9940
	4010 569000	Sonstige Nebengebühren	79 000	50 200	45 191,47	79 000	50 200	45 191,47	M1HRL	9940
	4010 580000	DGB zum Ausgleichsfonds für Familienbeihilfen	54 300	52 100	47 071,58	54 300	52 100	47 071,58	M1HRL	9940
	4010 581000	Dienstgeberbeiträge zur Alterssicherung	185 100	174 300	155 810,76	185 100	174 300	155 810,76	M1HRL	9940
	4010 581010	Dienstgeberbeiträge zur Alterssicherung - Betriebspension	13 800	12 700	11 931,52	13 800	12 700	11 931,52	M1HRL	9940
	4010 582000	Sonstige DGB zur sozialen Sicherheit	142 000	133 200	119 431,97	142 000	133 200	119 431,97	M1HRL	9940
	4010 591000	Dotierung von Rückstellungen für Abfertigungen	5 000	4 600	14 232,51				3BE	9944
	4010 592000	Dotierung von Rückstellungen für Jubiläumszuwendungen	15 400	13 700	8 452,67				3BE	9944
	4010 593000	Dotierung von Rückstellungen für nicht konsumierte Urlaube	32 500	12 200	29 518,80				3BE	9944
	4010 593100	Dotierung von Rückstellungen für nicht konsumierte Gleitzeit	200	7 300	215,57				3BE	9944
	4010 621000	Sonstige Transporte	200	200	0,00	200	200	0,00	1KJ	242
	4010 631700	Telekommunikationsdienste - M2IT	3 000	3 000	3 025,93	3 000	3 000	3 025,93	M2IT	9947
	4010 640000	Rechts- und Beratungsaufwand [2]	500	2 500	235,00	500	2 500	235,00	1KJ	242
	4010 670000	Versicherungen	200	200	106,80	200	200	106,80	GG3V	9950
	4010 680700	Planmäßige Abschreibung - Amts-, Betriebs- und Geschäftsausstattung	4 300	7 800	7 758,74				3BE	9969
	4010 700000	Miet- und Pachtaufwand	100	100	0,00	100	100	0,00	1KJ	
	4010 710000	Öffentliche Abgaben, ohne Gebühren gem. FAG	700	700	35,00	700	700	35,00	1KJ	242
	4010 724100	Reisegebühren (einschl. Km-Geld)	7 000	10 000	4 493,11	7 000	10 000	4 724,47	1KJ	242
	4010 728000	Entgelte für sonstige Leistungen [3]	4 000	8 100	2 731,41	4 000	8 100	2 709,96	1KJ	242
	4010 728129	Entgelte für sonstige Leistungen - intern - Gebäudereinigung	18 800	26 500	15 115,12	18 800	26 500	15 115,12	2HLR	9961
	4010 728219	Entgelte für sonstige Leistungen - intern - Druckerei	500	300	53,35	500	300	53,35	M2IT	9955
	4010 728509	Entgelte für sonstige Leistungen - intern - EDV	138 400	121 800	117 167,78	138 400	121 800	117 167,78	M2IT	9955

Ansatz 4010	Jugendamt	Voranschlag 2026	Voranschlag 2025	Ergebnis 2024	Voranschlag 2026	Voranschlag 2025	Ergebnis 2024	BWST	S/D
Konto		Ergebnisvoranschlag			Finanzierungsvoranschlag				
4010 728520	Entgelte für sonstige Leistungen - Personalüberlassung	54 900	0	0,00	54 900	0	0,00	M1HR	9976
4010 728709	Entgelte für sonstige Leistungen - intern - Telefonanlage	5 300	5 300	5 559,00	5 300	5 300	5 559,00	M2IT	9957
SU 22 / SU 32	Summe Aufwendungen / Auszahlungen operative Gebarung	2 199 800	2 048 600	1 822 640,63	2 142 400	2 003 000	1 762 783,25		
SA 0 / SA 1	(0) Nettoergebnis (21 - 22) / Saldo (1) Geldfluss aus der operativen Gebarung (31 - 32)	-2 196 500	-2 044 100	-1 817 998,93	-2 139 100	-1 998 500	-1 758 141,55		
SA01	Saldo (01) Haushaltsrücklagen (230 - 240)	0	0	0,00					
SA 00	Nettoergebnis nach Zuweisung und Entnahmen von Haushaltsrücklagen (SA 0 +/- SU 23)	-2 196 500	-2 044 100	-1 817 998,93					
Investive Gebarung									
SU 33	Summe Einzahlungen investive Gebarung				0	0	0,00		
SU 34	Summe Auszahlungen investive Gebarung				0	0	0,00		
SA 2	Saldo (2) Geldfluss aus der investiven Gebarung (33 - 34)				0	0	0,00		
SA 3	Saldo (3) Nettofinanzierungssaldo (SA 1 + SA 2)				-2 139 100	-1 998 500	-1 758 141,55		
Finanzierungstätigkeit									
SU 35	Summe Einzahlungen aus der Finanzierungstätigkeit				0	0	0,00		
SU 36	Summe Auszahlungen aus der Finanzierungstätigkeit				0	0	0,00		
SA 4	Saldo (4) Geldfluss aus der Finanzierungstätigkeit (35 - 36)				0	0	0,00		
SA 5	Saldo (5) Geldfluss aus der voranschlagswirksamen Gebarung (SA 3 + SA 4)				-2 139 100	-1 998 500	-1 758 141,55		

Erläuterungen:

4010 816000 [1]	Gebühren - Jugendamt lt. BGBl. und Rückersatz - Überstellungskosten (für Kinder/Jugendliche)
4010 640000 [2]	Sachverständigen- und Drittschuldnerkosten
4010 728000 [3]	Supervision, Übersetzungsleistungen, Honorare - Vortragende, VA - Konsumation

A 41	Allgemeine öffentliche Wohlfahrt	Voranschlag 2026	Voranschlag 2025	Ergebnis 2024	Voranschlag 2026	Voranschlag 2025	Ergebnis 2024	BWST	S/D
		Ergebnisvoranschlag			Finanzierungsvoranschlag				
SA 0 / SA 1	(0) Nettoergebnis (21 - 22) / Saldo (1) Geldfluss aus der operativen Gebarung (31 - 32)	-11 691 000	-10 928 100	-11 071 824,70	-11 691 000	-10 919 100	-11 059 872,34		
SA 00	Nettoergebnis nach Zuweisung und Entnahmen von Haushaltsrücklagen (SA 0 +/- SU 23)	-11 691 000	-10 928 100	-11 071 824,70					
SA 2	Saldo (2) Geldfluss aus der investiven Gebarung (33 - 34)				0	-9 000	-8 628,00		
SA 3	Saldo (3) Nettofinanzierungssaldo (SA 1 + SA 2)				-11 691 000	-10 928 100	-11 068 500,34		
SA 4	Saldo (4) Geldfluss aus der Finanzierungstätigkeit (35 - 36)				0	0	0,00		
SA 5	Saldo (5) Geldfluss aus der voranschlagswirksamen Gebarung (SA 3 + SA 4)				-11 691 000	-10 928 100	-11 068 500,34		

UA 411	Maßnahmen der allgemeinen Sozialhilfe	Voranschlag 2026	Voranschlag 2025	Ergebnis 2024	Voranschlag 2026	Voranschlag 2025	Ergebnis 2024	BWST	S/D
		Ergebnisvoranschlag			Finanzierungsvoranschlag				
SA 0 / SA 1	(0) Nettoergebnis (21 - 22) / Saldo (1) Geldfluss aus der operativen Gebarung (31 - 32)	-1 271 200	-934 700	-955 430,50	-1 271 200	-925 700	-943 478,14		
SA 00	Nettoergebnis nach Zuweisung und Entnahmen von Haushaltsrücklagen (SA 0 +/- SU 23)	-1 271 200	-934 700	-955 430,50					
SA 2	Saldo (2) Geldfluss aus der investiven Gebarung (33 - 34)				0	-9 000	-8 628,00		
SA 3	Saldo (3) Nettofinanzierungssaldo (SA 1 + SA 2)				-1 271 200	-934 700	-952 106,14		
SA 4	Saldo (4) Geldfluss aus der Finanzierungstätigkeit (35 - 36)				0	0	0,00		
SA 5	Saldo (5) Geldfluss aus der voranschlagswirksamen Gebarung (SA 3 + SA 4)				-1 271 200	-934 700	-952 106,14		

Ansatz 4110	Maßnahmen der allgemeinen Sozialhilfe	Voranschlag 2026	Voranschlag 2025	Ergebnis 2024	Voranschlag 2026	Voranschlag 2025	Ergebnis 2024	BWST	S/D	
		Ergebnisvoranschlag			Finanzierungsvoranschlag					
Konto										
Operative Gebarung										
	4110 861101 Transfers von Ländern, Landesfonds u. -kammern - BZ [1]	800 000	800 000	800 000,00	800 000	800 000	800 000,00	GG3		
SU 21 / SU 31	Summe Erträge / Einzahlungen operative Gebarung	800 000	800 000	800 000,00	800 000	800 000	800 000,00			
	4110 751001 Transfers an Länder - Bedarfsorientierte Mindestsicherung	1 696 500	1 392 300	1 436 013,80	1 696 500	1 392 300	1 436 013,80	GG3	103	
	4110 751201 Transfers an Länder - Schuldnerberatung	158 200	126 100	121 642,54	158 200	126 100	121 642,54	GG3	103	
	4110 751401 Transfers an Länder - Sozialprojekte	160 500	160 300	149 253,84	160 500	160 300	149 253,84	GG3	103	
	4110 757000 Transfers an private Organisationen ohne Erwerbszweck [2]	56 000	47 000	39 892,32	56 000	47 000	36 567,96	ISO		
	4110 777000 Kapitaltransfers an private Organisationen ohne Erwerbszweck	0	9 000	8 628,00				ISO		
SU 22 / SU 32	Summe Aufwendungen / Auszahlungen operative Gebarung	2 071 200	1 734 700	1 755 430,50	2 071 200	1 725 700	1 743 478,14			
SA 0 / SA 1	(0) Nettoergebnis (21 - 22) / Saldo (1) Geldfluss aus der operativen Gebarung (31 - 32)	-1 271 200	-934 700	-955 430,50	-1 271 200	-925 700	-943 478,14			
SA01	Saldo (01) Haushaltsrücklagen (230 - 240)	0	0	0,00						
SA 00	Nettoergebnis nach Zuweisung und Entnahmen von Haushaltsrücklagen (SA 0 +/- SU 23)	-1 271 200	-934 700	-955 430,50						

Investive Gebarung										
SU 33	Summe Einzahlungen investive Gebarung				0	0	0,00			
	4110 777000 Kapitaltransfers an private Organisationen ohne Erwerbszweck				0	9 000	8 628,00	ISO		
SU 34	Summe Auszahlungen investive Gebarung				0	9 000	8 628,00			
SA 2	Saldo (2) Geldfluss aus der investiven Gebarung (33 - 34)				0	-9 000	-8 628,00			
SA 3	Saldo (3) Nettofinanzierungssaldo (SA 1 + SA 2)				-1 271 200	-934 700	-952 106,14			

Finanzierungstätigkeit										
SU 35	Summe Einzahlungen aus der Finanzierungstätigkeit				0	0	0,00			
SU 36	Summe Auszahlungen aus der Finanzierungstätigkeit				0	0	0,00			
SA 4	Saldo (4) Geldfluss aus der Finanzierungstätigkeit (35 - 36)				0	0	0,00			
SA 5	Saldo (5) Geldfluss aus der voranschlagswirksamen Gebarung (SA 3 + SA 4)				-1 271 200	-934 700	-952 106,14			

Erläuterungen:

4110 861101 [1] Bedarfzuweisung - Allgemeine Sozialhilfe

4110 757000 [2] Subvention Diakonie de La Tour für Jugendnotschlafstelle Villach

UA 412		Einrichtungen der Behindertenhilfe	Voranschlag 2026	Voranschlag 2025	Ergebnis 2024	Voranschlag 2026	Voranschlag 2025	Ergebnis 2024	BWST	S/D
			Ergebnisvoranschlag			Finanzierungsvoranschlag				
SA 0 / SA 1		(0) Nettoergebnis (21 - 22) / Saldo (1) Geldfluss aus der operativen Gebarung (31 - 32)	-9 380 500	-8 931 600	-9 291 768,37	-9 380 500	-8 931 600	-9 291 768,37		
SA 00		Nettoergebnis nach Zuweisung und Entnahmen von Haushaltsrücklagen (SA 0 +/- SU 23)	-9 380 500	-8 931 600	-9 291 768,37					
SA 2		Saldo (2) Geldfluss aus der investiven Gebarung (33 - 34)				0	0	0,00		
SA 3		Saldo (3) Nettofinanzierungssaldo (SA 1 + SA 2)				-9 380 500	-8 931 600	-9 291 768,37		
SA 4		Saldo (4) Geldfluss aus der Finanzierungstätigkeit (35 - 36)				0	0	0,00		
SA 5		Saldo (5) Geldfluss aus der voranschlagswirksamen Gebarung (SA 3 + SA 4)				-9 380 500	-8 931 600	-9 291 768,37		

Ansatz 4120 Konto		Einrichtungen der Behindertenhilfe	Voranschlag 2026	Voranschlag 2025	Ergebnis 2024	Voranschlag 2026	Voranschlag 2025	Ergebnis 2024	BWST	S/D
			Ergebnisvoranschlag			Finanzierungsvoranschlag				
		Operative Gebarung								
SU 21 / SU 31		Summe Erträge / Einzahlungen operative Gebarung	0	0	0,00	0	0	0,00		
4120	751001	Transfers an Länder - Einrichtungen der Chancengleichheit	9 380 500	8 931 600	9 291 768,37	9 380 500	8 931 600	9 291 768,37	GG3	103
SU 22 / SU 32		Summe Aufwendungen / Auszahlungen operative Gebarung	9 380 500	8 931 600	9 291 768,37	9 380 500	8 931 600	9 291 768,37		
SA 0 / SA 1		(0) Nettoergebnis (21 - 22) / Saldo (1) Geldfluss aus der operativen Gebarung (31 - 32)	-9 380 500	-8 931 600	-9 291 768,37	-9 380 500	-8 931 600	-9 291 768,37		
SA01		Saldo (01) Haushaltsrücklagen (230 - 240)	0	0	0,00					
SA 00		Nettoergebnis nach Zuweisung und Entnahmen von Haushaltsrücklagen (SA 0 +/- SU 23)	-9 380 500	-8 931 600	-9 291 768,37					
		Investive Gebarung								
SU 33		Summe Einzahlungen investive Gebarung				0	0	0,00		
SU 34		Summe Auszahlungen investive Gebarung				0	0	0,00		
SA 2		Saldo (2) Geldfluss aus der investiven Gebarung (33 - 34)				0	0	0,00		
SA 3		Saldo (3) Nettofinanzierungssaldo (SA 1 + SA 2)				-9 380 500	-8 931 600	-9 291 768,37		
		Finanzierungstätigkeit								
SU 35		Summe Einzahlungen aus der Finanzierungstätigkeit				0	0	0,00		
SU 36		Summe Auszahlungen aus der Finanzierungstätigkeit				0	0	0,00		
SA 4		Saldo (4) Geldfluss aus der Finanzierungstätigkeit (35 - 36)				0	0	0,00		
SA 5		Saldo (5) Geldfluss aus der voranschlagswirksamen Gebarung (SA 3 + SA 4)				-9 380 500	-8 931 600	-9 291 768,37		

UA 413	Maßnahmen der Behindertenhilfe	Voranschlag 2026	Voranschlag 2025	Ergebnis 2024	Voranschlag 2026	Voranschlag 2025	Ergebnis 2024	BWST	S/D
		Ergebnisvoranschlag			Finanzierungsvoranschlag				
SA 0 / SA 1	(0) Nettoergebnis (21 - 22) / Saldo (1) Geldfluss aus der operativen Gebarung (31 - 32)	-1 037 500	-1 060 000	-824 625,83	-1 037 500	-1 060 000	-824 625,83		
SA 00	Nettoergebnis nach Zuweisung und Entnahmen von Haushaltsrücklagen (SA 0 +/- SU 23)	-1 037 500	-1 060 000	-824 625,83					
SA 2	Saldo (2) Geldfluss aus der investiven Gebarung (33 - 34)				0	0	0,00		
SA 3	Saldo (3) Nettofinanzierungssaldo (SA 1 + SA 2)				-1 037 500	-1 060 000	-824 625,83		
SA 4	Saldo (4) Geldfluss aus der Finanzierungstätigkeit (35 - 36)				0	0	0,00		
SA 5	Saldo (5) Geldfluss aus der voranschlagswirksamen Gebarung (SA 3 + SA 4)				-1 037 500	-1 060 000	-824 625,83		

Ansatz 4130	Maßnahmen der Behindertenhilfe	Voranschlag 2026	Voranschlag 2025	Ergebnis 2024	Voranschlag 2026	Voranschlag 2025	Ergebnis 2024	BWST	S/D	
		Ergebnisvoranschlag			Finanzierungsvoranschlag					
Konto										
Operative Gebarung										
SU 21 / SU 31	Summe Erträge / Einzahlungen operative Gebarung	0	0	0,00	0	0	0,00			
4130 751001	Transfers an Länder - Maßnahmen der Chancengleichheit	1 037 500	1 060 000	824 625,83	1 037 500	1 060 000	824 625,83	GG3	103	
SU 22 / SU 32	Summe Aufwendungen / Auszahlungen operative Gebarung	1 037 500	1 060 000	824 625,83	1 037 500	1 060 000	824 625,83			
SA 0 / SA 1	(0) Nettoergebnis (21 - 22) / Saldo (1) Geldfluss aus der operativen Gebarung (31 - 32)	-1 037 500	-1 060 000	-824 625,83	-1 037 500	-1 060 000	-824 625,83			
SA01	Saldo (01) Haushaltsrücklagen (230 - 240)	0	0	0,00						
SA 00	Nettoergebnis nach Zuweisung und Entnahmen von Haushaltsrücklagen (SA 0 +/- SU 23)	-1 037 500	-1 060 000	-824 625,83						
Investive Gebarung										
SU 33	Summe Einzahlungen investive Gebarung				0	0	0,00			
SU 34	Summe Auszahlungen investive Gebarung				0	0	0,00			
SA 2	Saldo (2) Geldfluss aus der investiven Gebarung (33 - 34)				0	0	0,00			
SA 3	Saldo (3) Nettofinanzierungssaldo (SA 1 + SA 2)				-1 037 500	-1 060 000	-824 625,83			
Finanzierungstätigkeit										
SU 35	Summe Einzahlungen aus der Finanzierungstätigkeit				0	0	0,00			
SU 36	Summe Auszahlungen aus der Finanzierungstätigkeit				0	0	0,00			
SA 4	Saldo (4) Geldfluss aus der Finanzierungstätigkeit (35 - 36)				0	0	0,00			
SA 5	Saldo (5) Geldfluss aus der voranschlagswirksamen Gebarung (SA 3 + SA 4)				-1 037 500	-1 060 000	-824 625,83			

UA 416	Hilfen für Kriegsoffer und Geschädigte nach dem Opferfürsorgegesetz	Voranschlag 2026	Voranschlag 2025	Ergebnis 2024	Voranschlag 2026	Voranschlag 2025	Ergebnis 2024	BWST	S/D
		Ergebnisvoranschlag			Finanzierungsvoranschlag				
SA 0 / SA 1	(0) Nettoergebnis (21 - 22) / Saldo (1) Geldfluss aus der operativen Gebarung (31 - 32)	-1 800	-1 800	0,00	-1 800	-1 800	0,00		
SA 00	Nettoergebnis nach Zuweisung und Entnahmen von Haushaltsrücklagen (SA 0 +/- SU 23)	-1 800	-1 800	0,00					
SA 2	Saldo (2) Geldfluss aus der investiven Gebarung (33 - 34)				0	0	0,00		
SA 3	Saldo (3) Nettofinanzierungssaldo (SA 1 + SA 2)				-1 800	-1 800	0,00		
SA 4	Saldo (4) Geldfluss aus der Finanzierungstätigkeit (35 - 36)				0	0	0,00		
SA 5	Saldo (5) Geldfluss aus der voranschlagswirksamen Gebarung (SA 3 + SA 4)				-1 800	-1 800	0,00		

Ansatz 4160	Hilfen für Kriegsopfer und Geschädigte nach dem Opferfürsorgegesetz	Voranschlag 2026	Voranschlag 2025	Ergebnis 2024	Voranschlag 2026	Voranschlag 2025	Ergebnis 2024	BWST	S/D	
Konto		Ergebnisvoranschlag			Finanzierungsvoranschlag					
Operative Gebarung										
SU 21 / SU 31	Summe Erträge / Einzahlungen operative Gebarung	0	0	0,00	0	0	0,00			
4160 757000	Transfers an private Organisationen ohne Erwerbszweck [1]	1 800	1 800	0,00	1 800	1 800	0,00	1SO		
SU 22 / SU 32	Summe Aufwendungen / Auszahlungen operative Gebarung	1 800	1 800	0,00	1 800	1 800	0,00			
SA 0 / SA 1	(0) Nettoergebnis (21 - 22) / Saldo (1) Geldfluss aus der operativen Gebarung (31 - 32)	-1 800	-1 800	0,00	-1 800	-1 800	0,00			
SA01	Saldo (01) Haushaltsrücklagen (230 - 240)	0	0	0,00						
SA 00	Nettoergebnis nach Zuweisung und Entnahmen von Haushaltsrücklagen (SA 0 +/- SU 23)	-1 800	-1 800	0,00						
Investive Gebarung										
SU 33	Summe Einzahlungen investive Gebarung				0	0	0,00			
SU 34	Summe Auszahlungen investive Gebarung				0	0	0,00			
SA 2	Saldo (2) Geldfluss aus der investiven Gebarung (33 - 34)				0	0	0,00			
SA 3	Saldo (3) Nettofinanzierungssaldo (SA 1 + SA 2)				-1 800	-1 800	0,00			
Finanzierungstätigkeit										
SU 35	Summe Einzahlungen aus der Finanzierungstätigkeit				0	0	0,00			
SU 36	Summe Auszahlungen aus der Finanzierungstätigkeit				0	0	0,00			
SA 4	Saldo (4) Geldfluss aus der Finanzierungstätigkeit (35 - 36)				0	0	0,00			
SA 5	Saldo (5) Geldfluss aus der voranschlagswirksamen Gebarung (SA 3 + SA 4)				-1 800	-1 800	0,00			

Erläuterungen:

4160 757000 [1] Subvention Kärntner Kriegsoffer- und Behindertenverband (Ortsgruppe Villach)

A 42	Freie Wohlfahrt	Voranschlag 2026	Voranschlag 2025	Ergebnis 2024	Voranschlag 2026	Voranschlag 2025	Ergebnis 2024	BWST	S/D
		Ergebnisvoranschlag			Finanzierungsvoranschlag				
SA 0 / SA 1	(0) Nettoergebnis (21 - 22) / Saldo (1) Geldfluss aus der operativen Gebarung (31 - 32)	-18 188 000	-17 977 300	-16 362 669,32	-18 133 300	-17 932 400	-16 510 726,88		
SA 00	Nettoergebnis nach Zuweisung und Entnahmen von Haushaltsrücklagen (SA 0 +/- SU 23)	-18 188 000	-17 977 300	-16 362 669,32					
SA 2	Saldo (2) Geldfluss aus der investiven Gebarung (33 - 34)				-1 800	-2 800	-1 696,02		
SA 3	Saldo (3) Nettofinanzierungssaldo (SA 1 + SA 2)				-18 135 100	-17 935 200	-16 512 422,90		
SA 4	Saldo (4) Geldfluss aus der Finanzierungstätigkeit (35 - 36)				0	1 000	0,00		
SA 5	Saldo (5) Geldfluss aus der voranschlagswirksamen Gebarung (SA 3 + SA 4)				-18 135 100	-17 934 200	-16 512 422,90		

UA 420	Altenheime	Voranschlag 2026	Voranschlag 2025	Ergebnis 2024	Voranschlag 2026	Voranschlag 2025	Ergebnis 2024	BWST	S/D
		Ergebnisvoranschlag			Finanzierungsvoranschlag				
SA 0 / SA 1	(0) Nettoergebnis (21 - 22) / Saldo (1) Geldfluss aus der operativen Gebarung (31 - 32)	-1 126 600	-1 107 700	-1 181 032,95	-1 126 600	-1 107 700	-1 181 032,95		
SA 00	Nettoergebnis nach Zuweisung und Entnahmen von Haushaltsrücklagen (SA 0 +/- SU 23)	-1 126 600	-1 107 700	-1 181 032,95					
SA 2	Saldo (2) Geldfluss aus der investiven Gebarung (33 - 34)				0	0	0,00		
SA 3	Saldo (3) Nettofinanzierungssaldo (SA 1 + SA 2)				-1 126 600	-1 107 700	-1 181 032,95		
SA 4	Saldo (4) Geldfluss aus der Finanzierungstätigkeit (35 - 36)				0	0	0,00		
SA 5	Saldo (5) Geldfluss aus der voranschlagswirksamen Gebarung (SA 3 + SA 4)				-1 126 600	-1 107 700	-1 181 032,95		

Ansatz 4200		Altenheime	Voranschlag 2026	Voranschlag 2025	Ergebnis 2024	Voranschlag 2026	Voranschlag 2025	Ergebnis 2024	BWST	S/D
Konto			Ergebnisvoranschlag			Finanzierungsvoranschlag				
Operative Gebarung										
SU 21 / SU 31		Summe Erträge / Einzahlungen operative Gebarung	0	0	0,00	0	0	0,00		
	4200 751001	Transfers an Länder - Altenwohnheime	937 100	929 800	1 022 342,33	937 100	929 800	1 022 342,33	GG3	103
	4200 751101	Transfers an Länder - Alternative Wohnformen	189 500	177 900	158 690,62	189 500	177 900	158 690,62	GG3	103
SU 22 / SU 32		Summe Aufwendungen / Auszahlungen operative Gebarung	1 126 600	1 107 700	1 181 032,95	1 126 600	1 107 700	1 181 032,95		
SA 0 / SA 1		(0) Nettoergebnis (21 - 22) / Saldo (1) Geldfluss aus der operativen Gebarung (31 - 32)	-1 126 600	-1 107 700	-1 181 032,95	-1 126 600	-1 107 700	-1 181 032,95		
SA01		Saldo (01) Haushaltsrücklagen (230 - 240)	0	0	0,00					
SA 00		Nettoergebnis nach Zuweisung und Entnahmen von Haushaltsrücklagen (SA 0 +/- SU 23)	-1 126 600	-1 107 700	-1 181 032,95					
Investive Gebarung										
SU 33		Summe Einzahlungen investive Gebarung				0	0	0,00		
SU 34		Summe Auszahlungen investive Gebarung				0	0	0,00		
SA 2		Saldo (2) Geldfluss aus der investiven Gebarung (33 - 34)				0	0	0,00		
SA 3		Saldo (3) Nettofinanzierungssaldo (SA 1 + SA 2)				-1 126 600	-1 107 700	-1 181 032,95		
Finanzierungstätigkeit										
SU 35		Summe Einzahlungen aus der Finanzierungstätigkeit				0	0	0,00		
SU 36		Summe Auszahlungen aus der Finanzierungstätigkeit				0	0	0,00		
SA 4		Saldo (4) Geldfluss aus der Finanzierungstätigkeit (35 - 36)				0	0	0,00		
SA 5		Saldo (5) Geldfluss aus der voranschlagswirksamen Gebarung (SA 3 + SA 4)				-1 126 600	-1 107 700	-1 181 032,95		
UA 421		Pflegeheime	Voranschlag 2026	Voranschlag 2025	Ergebnis 2024	Voranschlag 2026	Voranschlag 2025	Ergebnis 2024	BWST	S/D
			Ergebnisvoranschlag			Finanzierungsvoranschlag				
SA 0 / SA 1		(0) Nettoergebnis (21 - 22) / Saldo (1) Geldfluss aus der operativen Gebarung (31 - 32)	-11 597 000	-11 326 000	-10 479 952,10	-11 597 000	-11 326 000	-10 479 952,10		
SA 00		Nettoergebnis nach Zuweisung und Entnahmen von Haushaltsrücklagen (SA 0 +/- SU 23)	-11 597 000	-11 326 000	-10 479 952,10					
SA 2		Saldo (2) Geldfluss aus der investiven Gebarung (33 - 34)				0	0	0,00		
SA 3		Saldo (3) Nettofinanzierungssaldo (SA 1 + SA 2)				-11 597 000	-11 326 000	-10 479 952,10		
SA 4		Saldo (4) Geldfluss aus der Finanzierungstätigkeit (35 - 36)				0	0	0,00		
SA 5		Saldo (5) Geldfluss aus der voranschlagswirksamen Gebarung (SA 3 + SA 4)				-11 597 000	-11 326 000	-10 479 952,10		

Ansatz 4210		Pflegeheime	Voranschlag 2026	Voranschlag 2025	Ergebnis 2024	Voranschlag 2026	Voranschlag 2025	Ergebnis 2024	BWST	S/D	
Konto			Ergebnisvoranschlag			Finanzierungsvoranschlag					
Operative Gebarung											
SU 21 / SU 31		Summe Erträge / Einzahlungen operative Gebarung	0	0	0,00	0	0	0,00			
	4210 751001	Transfers an Länder - Stationäre Pflegeunterbringung	9 804 900	9 393 100	7 894 098,00	9 804 900	9 393 100	7 894 098,00	GG3	103	
	4210 751101	Transfers an Länder - Stationäre ZPSR Unterbringung	1 792 100	1 932 900	2 585 854,10	1 792 100	1 932 900	2 585 854,10	GG3	103	
SU 22 / SU 32		Summe Aufwendungen / Auszahlungen operative Gebarung	11 597 000	11 326 000	10 479 952,10	11 597 000	11 326 000	10 479 952,10			
SA 0 / SA 1		(0) Nettoergebnis (21 - 22) / Saldo (1) Geldfluss aus der operativen Gebarung (31 - 32)	-11 597 000	-11 326 000	-10 479 952,10	-11 597 000	-11 326 000	-10 479 952,10			
SA01		Saldo (01) Haushaltsrücklagen (230 - 240)	0	0	0,00						
SA 00		Nettoergebnis nach Zuweisung und Entnahmen von Haushaltsrücklagen (SA 0 +/- SU 23)	-11 597 000	-11 326 000	-10 479 952,10						
Investive Gebarung											
SU 33		Summe Einzahlungen investive Gebarung				0	0	0,00			
SU 34		Summe Auszahlungen investive Gebarung				0	0	0,00			
SA 2		Saldo (2) Geldfluss aus der investiven Gebarung (33 - 34)				0	0	0,00			
SA 3		Saldo (3) Nettofinanzierungssaldo (SA 1 + SA 2)				-11 597 000	-11 326 000	-10 479 952,10			
Finanzierungstätigkeit											
SU 35		Summe Einzahlungen aus der Finanzierungstätigkeit				0	0	0,00			
SU 36		Summe Auszahlungen aus der Finanzierungstätigkeit				0	0	0,00			
SA 4		Saldo (4) Geldfluss aus der Finanzierungstätigkeit (35 - 36)				0	0	0,00			
SA 5		Saldo (5) Geldfluss aus der voranschlagswirksamen Gebarung (SA 3 + SA 4)				-11 597 000	-11 326 000	-10 479 952,10			
UA 422		Tagesheimstätten	Voranschlag 2026	Voranschlag 2025	Ergebnis 2024	Voranschlag 2026	Voranschlag 2025	Ergebnis 2024	BWST	S/D	
			Ergebnisvoranschlag			Finanzierungsvoranschlag					
SA 0 / SA 1		(0) Nettoergebnis (21 - 22) / Saldo (1) Geldfluss aus der operativen Gebarung (31 - 32)	0	-500	0,00	0	-500	0,00			
SA 00		Nettoergebnis nach Zuweisung und Entnahmen von Haushaltsrücklagen (SA 0 +/- SU 23)	0	-500	0,00						
SA 2		Saldo (2) Geldfluss aus der investiven Gebarung (33 - 34)				0	0	0,00			
SA 3		Saldo (3) Nettofinanzierungssaldo (SA 1 + SA 2)				0	-500	0,00			
SA 4		Saldo (4) Geldfluss aus der Finanzierungstätigkeit (35 - 36)				0	0	0,00			
SA 5		Saldo (5) Geldfluss aus der voranschlagswirksamen Gebarung (SA 3 + SA 4)				0	-500	0,00			

Ansatz 4220	Tagesheimstätten	Voranschlag 2026	Voranschlag 2025	Ergebnis 2024	Voranschlag 2026	Voranschlag 2025	Ergebnis 2024	BWST	S/D	
Konto		Ergebnisvoranschlag			Finanzierungsvoranschlag					
Operative Gebarung										
SU 21 / SU 31	Summe Erträge / Einzahlungen operative Gebarung	0	0	0,00	0	0	0,00			
4220 757100	Transfers an private Organisationen ohne Erwerbszweck	0	500	0,00	0	500	0,00	1KJ		
SU 22 / SU 32	Summe Aufwendungen / Auszahlungen operative Gebarung	0	500	0,00	0	500	0,00			
SA 0 / SA 1	(0) Nettoergebnis (21 - 22) / Saldo (1) Geldfluss aus der operativen Gebarung (31 - 32)	0	-500	0,00	0	-500	0,00			
SA01	Saldo (01) Haushaltsrücklagen (230 - 240)	0	0	0,00						
SA 00	Nettoergebnis nach Zuweisung und Entnahmen von Haushaltsrücklagen (SA 0 +/- SU 23)	0	-500	0,00						
Investive Gebarung										
SU 33	Summe Einzahlungen investive Gebarung				0	0	0,00			
SU 34	Summe Auszahlungen investive Gebarung				0	0	0,00			
SA 2	Saldo (2) Geldfluss aus der investiven Gebarung (33 - 34)				0	0	0,00			
SA 3	Saldo (3) Nettofinanzierungssaldo (SA 1 + SA 2)				0	-500	0,00			
Finanzierungstätigkeit										
SU 35	Summe Einzahlungen aus der Finanzierungstätigkeit				0	0	0,00			
SU 36	Summe Auszahlungen aus der Finanzierungstätigkeit				0	0	0,00			
SA 4	Saldo (4) Geldfluss aus der Finanzierungstätigkeit (35 - 36)				0	0	0,00			
SA 5	Saldo (5) Geldfluss aus der voranschlagswirksamen Gebarung (SA 3 + SA 4)				0	-500	0,00			
UA 423	Essen auf Rädern	Voranschlag 2026	Voranschlag 2025	Ergebnis 2024	Voranschlag 2026	Voranschlag 2025	Ergebnis 2024	BWST	S/D	
		Ergebnisvoranschlag			Finanzierungsvoranschlag					
SA 0 / SA 1	(0) Nettoergebnis (21 - 22) / Saldo (1) Geldfluss aus der operativen Gebarung (31 - 32)	-54 300	-88 000	-31 324,30	-46 500	-82 900	6 412,94			
SA 00	Nettoergebnis nach Zuweisung und Entnahmen von Haushaltsrücklagen (SA 0 +/- SU 23)	-54 300	-88 000	-31 324,30						
SA 2	Saldo (2) Geldfluss aus der investiven Gebarung (33 - 34)				0	0	0,00			
SA 3	Saldo (3) Nettofinanzierungssaldo (SA 1 + SA 2)				-46 500	-82 900	6 412,94			
SA 4	Saldo (4) Geldfluss aus der Finanzierungstätigkeit (35 - 36)				0	0	0,00			
SA 5	Saldo (5) Geldfluss aus der voranschlagswirksamen Gebarung (SA 3 + SA 4)				-46 500	-82 900	6 412,94			
Ansatz 4230	Essen auf Rädern	Voranschlag 2026	Voranschlag 2025	Ergebnis 2024	Voranschlag 2026	Voranschlag 2025	Ergebnis 2024	BWST	S/D	
Konto		Ergebnisvoranschlag			Finanzierungsvoranschlag					
Operative Gebarung										
4230 810000	Erträge aus Leistungen [1]	600 000	520 000	547 458,10	600 000	520 000	538 449,46	1SO		

Ansatz 4230		Essen auf Rädern	Voranschlag 2026	Voranschlag 2025	Ergebnis 2024	Voranschlag 2026	Voranschlag 2025	Ergebnis 2024	BWST	S/D
Konto			Ergebnisvoranschlag			Finanzierungsvoranschlag				
	4230 817210	Erträge aus der Auflösung von sonstigen Rückstellungen - nicht konsumierte Gleitzeit	0	0	27,53				3BE	
	4230 829000	Sonstige Erträge	100	100	0,00	100	100	0,00	1SO	
	4230 860001	Transfers von Bund, Bundesfonds u. -kammern - GSBG 1996	65 000	60 000	62 204,97	65 000	60 000	64 253,78	1SO	
SU 21 / SU 31		Summe Erträge / Einzahlungen operative Gebarung	665 100	580 100	609 690,60	665 100	580 100	602 703,24		
	4230 400000	Geringwertige Wirtschaftsgüter (GWG)	100	100	0,00	100	100	0,00	1SO	180
	4230 413400	Handelswaren zur unentgeltlichen Weitergabe	2 000	2 000	542,85	2 000	2 000	1 147,85	1SO	180
	4230 456009	Schreib-, Zeichen- und sonstige Büromittel - intern - Zentraler Service	0	0	19,52	0	0	19,52	M3R	9958
	4230 457000	Druckwerke	1 000	1 000	281,44	1 000	1 000	281,44	1SO	180
	4230 457009	Druckwerke - intern - Zentraler Service	0	0	24,20	0	0	24,20	M3R	9958
	4230 459000	Sonstige Verbrauchsgüter	800	800	0,00	800	800	0,00	1SO	180
	4230 510000	Geldbezüge, Vertragsbedienstete AV	45 100	43 900	37 205,03	45 100	43 900	37 205,03	M1HRL	9940
	4230 563000	Sonstige Aufwandsentschädigungen	200	200	196,68	200	200	196,68	M1HRL	9940
	4230 565000	Mehrleistungsvergütungen	100	500	51,08	100	500	51,08	M1HRL	9940
	4230 569000	Sonstige Nebengebühren	1 400	400	771,89	1 400	400	771,89	M1HRL	9940
	4230 580000	DGB zum Ausgleichsfonds für Familienbeihilfen	1 700	1 700	1 410,37	1 700	1 700	1 410,37	M1HRL	9940
	4230 581000	Dienstgeberbeiträge zur Alterssicherung	5 600	5 300	4 507,72	5 600	5 300	4 507,72	M1HRL	9940
	4230 581010	Dienstgeberbeiträge zur Alterssicherung - Betriebspension	300	300	315,64	300	300	315,64	M1HRL	9940
	4230 582000	Sonstige DGB zur sozialen Sicherheit	4 400	4 200	3 528,19	4 400	4 200	3 528,19	M1HRL	9940
	4230 592000	Dotierung von Rückstellungen für Jubiläumszuwendungen	300	200	1 551,98				3BE	9944
	4230 593000	Dotierung von Rückstellungen für nicht konsumierte Urlaube	4 500	1 600	4 058,02				3BE	9944
	4230 593100	Dotierung von Rückstellungen für nicht konsumierte Gleitzeit	0	300	0,00				3BE	9944
	4230 621000	Sonstige Transporte [2]	189 000	177 000	170 714,89	189 000	177 000	169 397,38	1SO	180
	4230 630000	Postdienste	1 100	300	846,20	1 100	300	846,20	M2IT	9949
	4230 631700	Telekommunikationsdienste - M2IT	100	100	61,73	100	100	61,73	M2IT	9947
	4230 690800	Abschreibung von Forderungen (Schadensfälle)	2 000	2 000	818,58				3BE	9951
	4230 695000	Wertberichtigungen zu kurzfristigen Forderungen (LuL)	1 000	1 000	1 200,43				3BE	
	4230 710000	Öffentliche Abgaben, ohne Gebühren gem. FAG	100	100	0,00	100	100	0,00	1SO	180
	4230 724100	Reisegebühren (einschl. Km-Geld)	400	200	204,80	400	200	204,80	1SO	180
	4230 728000	Entgelte für sonstige Leistungen [3]	453 000	420 300	408 646,66	453 000	420 300	372 263,58	1SO	180
	4230 728219	Entgelte für sonstige Leistungen - intern - Druckerei	100	100	69,00	100	100	69,00	M2IT	9955
	4230 728509	Entgelte für sonstige Leistungen - intern - EDV	4 800	4 200	3 892,00	4 800	4 200	3 892,00	M2IT	9955
	4230 728709	Entgelte für sonstige Leistungen - intern - Telefonanlage	300	300	96,00	300	300	96,00	M2IT	9957
SU 22 / SU 32		Summe Aufwendungen / Auszahlungen operative Gebarung	719 400	668 100	641 014,90	711 600	663 000	596 290,30		
SA 0 / SA 1		(0) Nettoergebnis (21 - 22) / Saldo (1) Geldfluss aus der operativen Gebarung (31 - 32)	-54 300	-88 000	-31 324,30	-46 500	-82 900	6 412,94		
SA01		Saldo (01) Haushaltsrücklagen (230 - 240)	0	0	0,00					
SA 00		Nettoergebnis nach Zuweisung und Entnahmen von Haushaltsrücklagen (SA 0 +/- SU 23)	-54 300	-88 000	-31 324,30					

Ansatz 4230	Essen auf Rädern	Voranschlag 2026	Voranschlag 2025	Ergebnis 2024	Voranschlag 2026	Voranschlag 2025	Ergebnis 2024	BWST	S/D
Konto		Ergebnisvoranschlag			Finanzierungsvoranschlag				
Investive Gebarung									
SU 33	Summe Einzahlungen investive Gebarung				0	0	0,00		
SU 34	Summe Auszahlungen investive Gebarung				0	0	0,00		
SA 2	Saldo (2) Geldfluss aus der investiven Gebarung (33 - 34)				0	0	0,00		
SA 3	Saldo (3) Nettofinanzierungssaldo (SA 1 + SA 2)				-46 500	-82 900	6 412,94		
Finanzierungstätigkeit									
SU 35	Summe Einzahlungen aus der Finanzierungstätigkeit				0	0	0,00		
SU 36	Summe Auszahlungen aus der Finanzierungstätigkeit				0	0	0,00		
SA 4	Saldo (4) Geldfluss aus der Finanzierungstätigkeit (35 - 36)				0	0	0,00		
SA 5	Saldo (5) Geldfluss aus der voranschlagswirksamen Gebarung (SA 3 + SA 4)				-46 500	-82 900	6 412,94		

Erläuterungen:

4230 810000 [1]	Erlöse aus mobiler Essensbetreuung
4230 621000 [2]	Hilfswerk Kärnten Service GmbH - Essenszustelldienst
4230 728000 [3]	Essenszubereitung LKH Villach

UA 424	Heimhilfe	Voranschlag 2026	Voranschlag 2025	Ergebnis 2024	Voranschlag 2026	Voranschlag 2025	Ergebnis 2024	BWST	S/D
		Ergebnisvoranschlag			Finanzierungsvoranschlag				
SA 0 / SA 1	(0) Nettoergebnis (21 - 22) / Saldo (1) Geldfluss aus der operativen Gebarung (31 - 32)	-4 585 900	-4 162 100	-3 895 776,42	-4 584 500	-4 154 800	-3 976 546,21		
SA 00	Nettoergebnis nach Zuweisung und Entnahmen von Haushaltsrücklagen (SA 0 +/- SU 23)	-4 585 900	-4 162 100	-3 895 776,42					
SA 2	Saldo (2) Geldfluss aus der investiven Gebarung (33 - 34)				0	0	0,00		
SA 3	Saldo (3) Nettofinanzierungssaldo (SA 1 + SA 2)				-4 584 500	-4 154 800	-3 976 546,21		
SA 4	Saldo (4) Geldfluss aus der Finanzierungstätigkeit (35 - 36)				0	0	0,00		
SA 5	Saldo (5) Geldfluss aus der voranschlagswirksamen Gebarung (SA 3 + SA 4)				-4 584 500	-4 154 800	-3 976 546,21		

Ansatz 4240		Heimhilfe	Voranschlag 2026	Voranschlag 2025	Ergebnis 2024	Voranschlag 2026	Voranschlag 2025	Ergebnis 2024	BWST	S/D
Konto			Ergebnisvoranschlag			Finanzierungsvoranschlag				
Operative Gebarung										
SU 21 / SU 31		Summe Erträge / Einzahlungen operative Gebarung	0	0	0,00	0	0	0,00		
	4240 751001	Transfers an Länder - Ambulante Dienste	4 587 900	4 162 500	3 999 382,79	4 587 900	4 162 500	3 999 382,79	GG3	103
SU 22 / SU 32		Summe Aufwendungen / Auszahlungen operative Gebarung	4 587 900	4 162 500	3 999 382,79	4 587 900	4 162 500	3 999 382,79		
SA 0 / SA 1		(0) Nettoergebnis (21 - 22) / Saldo (1) Geldfluss aus der operativen Gebarung (31 - 32)	-4 587 900	-4 162 500	-3 999 382,79	-4 587 900	-4 162 500	-3 999 382,79		
SA01		Saldo (01) Haushaltsrücklagen (230 - 240)	0	0	0,00					
SA 00		Nettoergebnis nach Zuweisung und Entnahmen von Haushaltsrücklagen (SA 0 +/- SU 23)	-4 587 900	-4 162 500	-3 999 382,79					
Investive Gebarung										
SU 33		Summe Einzahlungen investive Gebarung				0	0	0,00		
SU 34		Summe Auszahlungen investive Gebarung				0	0	0,00		
SA 2		Saldo (2) Geldfluss aus der investiven Gebarung (33 - 34)				0	0	0,00		
SA 3		Saldo (3) Nettofinanzierungssaldo (SA 1 + SA 2)				-4 587 900	-4 162 500	-3 999 382,79		
Finanzierungstätigkeit										
SU 35		Summe Einzahlungen aus der Finanzierungstätigkeit				0	0	0,00		
SU 36		Summe Auszahlungen aus der Finanzierungstätigkeit				0	0	0,00		
SA 4		Saldo (4) Geldfluss aus der Finanzierungstätigkeit (35 - 36)				0	0	0,00		
SA 5		Saldo (5) Geldfluss aus der voranschlagswirksamen Gebarung (SA 3 + SA 4)				-4 587 900	-4 162 500	-3 999 382,79		

Ansatz 4241		GESUNDHEITS-, PFLEGE- UND SOZIALSERVICE	Voranschlag 2026	Voranschlag 2025	Ergebnis 2024	Voranschlag 2026	Voranschlag 2025	Ergebnis 2024	BWST	S/D
Konto			Ergebnisvoranschlag			Finanzierungsvoranschlag				
Operative Gebarung										
	4241 811100	Miet- und Pächtertrag	0	0	6 123,66	0	0	6 123,66	2HL	
	4241 817500	Erträge aus der Auflösung von sonstigen Rückstellungen - Jubiläumsszuwendungen	0	0	1 686,54				3BE	
	4241 829390	Sonstige Erträge - Schadensfall - 4241.61x390	100	100	0,00	100	100	0,00	2HL	
	4241 860001	Transfers von Bund, Bundesfonds u. -kammern - GSBG 1996	700	700	1 290,22	700	700	615,17	1SO	
	4241 861001	Transfers von Ländern, Landesfonds u. -kammern	100	100	0,00	100	100	0,00	1SO	
	4241 861511	Transfers von Ländern - Personal [1]	150 000	150 000	203 697,59	150 000	150 000	125 988,93	1SO	
SU 21 / SU 31		Summe Erträge / Einzahlungen operative Gebarung	150 900	150 900	212 798,01	150 900	150 900	132 727,76		
	4241 400000	Geringwertige Wirtschaftsgüter (GWG)	400	400	0,00	400	400	0,00	1SO	115
	4241 400100	Geringwertige Wirtschaftsgüter (GWG)	100	100	0,00	100	100	0,00	2HL	
	4241 413400	Handelswaren zur unentgeltlichen Weitergabe	100	100	0,00	100	100	0,00	1SO	115
	4241 455029	Chemische und sonstige artverwandte Mittel - intern - Wirtschaftshof	0	100	0,00	0	100	0,00	2HL	
	4241 456009	Schreib-, Zeichen- und sonstige Büromittel - intern - Zentraler Service	100	100	0,00	100	100	0,00	M3R	9958

Ansatz 4241			GESUNDHEITS-, PFLEGE- UND SOZIALSERVICE	Voranschlag 2026	Voranschlag 2025	Ergebnis 2024	Voranschlag 2026	Voranschlag 2025	Ergebnis 2024	BWST	S/D
Konto				Ergebnisvoranschlag			Finanzierungsvoranschlag				
	4241	457000	Druckwerke	200	200	0,00	200	200	0,00	1SO	115
	4241	458000	Mittel zur ärztlichen Betreuung und Gesundheitsvorsorge	200	200	0,00	200	200	0,00	1SO	115
	4241	459000	Sonstige Verbrauchsgüter	300	300	0,00	300	300	0,00	1SO	115
	4241	459009	Sonstige Verbrauchsgüter - intern - Zentraler Service	100	100	0,00	100	100	0,00	M3R	9958
	4241	510000	Geldbezüge, Vertragsbedienstete AV	69 400	66 800	51 203,26	69 400	66 800	51 203,26	M1HRL	9940
	4241	563000	Sonstige Aufwandsentschädigungen	200	200	196,68	200	200	196,68	M1HRL	9940
	4241	565000	Mehrleistungsvergütungen	0	500	229,86	0	500	229,86	M1HRL	9940
	4241	569000	Sonstige Nebengebühren	3 600	1 400	1 333,22	3 600	1 400	1 333,22	M1HRL	9940
	4241	580000	DGB zum Ausgleichsfonds für Familienbeihilfen	2 700	2 500	1 949,99	2 700	2 500	1 949,99	M1HRL	9940
	4241	581000	Dienstgeberbeiträge zur Alterssicherung	8 900	8 300	6 351,44	8 900	8 300	6 351,44	M1HRL	9940
	4241	581010	Dienstgeberbeiträge zur Alterssicherung - Betriebspension	600	600	557,52	600	600	557,52	M1HRL	9940
	4241	582000	Sonstige DGB zur sozialen Sicherheit	7 000	6 500	4 961,42	7 000	6 500	4 961,42	M1HRL	9940
	4241	592000	Dotierung von Rückstellungen für Jubiläumszuwendungen	600	600	0,00				3BE	9944
	4241	593000	Dotierung von Rückstellungen für nicht konsumierte Urlaube	400	6 500	389,78				3BE	9944
	4241	593100	Dotierung von Rückstellungen für nicht konsumierte Gleitzeit	400	200	405,42				3BE	9944
	4241	600100	Energiebezüge - Strom	3 500	3 500	950,93	3 500	3 500	950,93	3BE	9965
	4241	600300	Energiebezüge - Wärme	200	200	0,00	200	200	0,00	3BE	9979
	4241	613000	Instandhaltung von sonstigen Grundstückseinrichtungen	100	100	0,00	100	100	0,00	2HL	
	4241	614000	Instandhaltung von Gebäuden und Bauten	100	100	0,00	100	100	481,51	2HL	
	4241	614390	Instandhaltung von Gebäuden und Bauten - Schadensfall - 4241.829390	100	100	0,00	100	100	0,00	2HL	
	4241	621000	Sonstige Transporte	100	100	329,60	100	100	329,60	1SO	115
	4241	621009	Sonstige Transporte - intern - Wirtschaftshof	500	500	0,00	500	500	0,00	1SO	220
	4241	630000	Postdienste	5 400	1 400	4 250,68	5 400	1 400	4 250,68	M2IT	9949
	4241	631700	Telekommunikationsdienste - M2IT	100	100	123,46	100	100	123,46	M2IT	9947
	4241	670000	Versicherungen	0	600	417,50	0	600	417,50	GG3V	9950
	4241	700000	Miet- und Pachtaufwand	600	600	763,20	600	600	763,20	1SO	115
	4241	700039	Miet- und Pachtaufwand - intern - Stadtgrün	1 000	1 500	0,00	1 000	1 500	0,00	1SO	220
	4241	700069	Miet- und Pachtaufwand - intern - Bambergsäle	5 800	5 500	4 412,60	5 800	5 500	4 412,60	1SO	220
	4241	700100	Miet- und Pachtaufwand	100	100	0,00	100	100	0,00	2HL	
	4241	710000	Öffentliche Abgaben, ohne Gebühren gem. FAG	100	100	0,00	100	100	0,00	2HL	313
	4241	711000	Gebühren f.d.Ben.v.Gemeindeeinr. u. -anlagen gem. FAG	100	100	10 209,39	100	100	10 209,39	2HL	313
	4241	724100	Reisegebühren (einschl. Km-Geld)	1 000	400	451,76	1 000	400	562,20	1SO	115
	4241	728000	Entgelte für sonstige Leistungen [2]	16 400	16 400	4 167,12	16 400	16 400	4 167,12	1SO	115
	4241	728009	Entgelte für sonstige Leistungen - intern - Wirtschaftshof	500	500	0,00	500	500	0,00	1SO	220
	4241	728069	Entgelte für sonstige Leistungen - intern - Bambergsäle	2 400	2 400	0,00	2 400	2 400	0,00	1SO	220
	4241	728100	Entgelte für sonstige Leistungen [3]	200	200	77,81	200	200	188,00	2HL	
	4241	728109	Entgelte für sonstige Leistungen - intern - Wirtschaftshof	0	100	756,30	0	100	1 071,10	2HL	
	4241	728129	Entgelte für sonstige Leistungen - intern - Gebäudereinigung	200	200	194,95	200	200	194,95	2HLR	9961
	4241	728220	Entgelte für sonstige Leistungen - Überprüfungen	100	100	0,00	100	100	0,00	2HL	9963
	4241	728509	Entgelte für sonstige Leistungen - intern - EDV	4 800	4 200	7 782,13	4 800	4 200	7 782,13	M2IT	9955

Ansatz 4241	GESUNDHEITS-, PFLEGE- UND SOZIALSERVICE	Voranschlag 2026	Voranschlag 2025	Ergebnis 2024	Voranschlag 2026	Voranschlag 2025	Ergebnis 2024	BWST	S/D
Konto		Ergebnisvoranschlag			Finanzierungsvoranschlag				
4241 728709	Entgelte für sonstige Leistungen - intern - Telefonanlage	300	300	474,00	300	300	474,00	M2IT	9957
SU 22 / SU 32	Summe Aufwendungen / Auszahlungen operative Gebarung	139 000	135 100	102 940,02	137 600	127 800	103 161,76		
SA 0 / SA 1	(0) Nettoergebnis (21 - 22) / Saldo (1) Geldfluss aus der operativen Gebarung (31 - 32)	11 900	15 800	109 857,99	13 300	23 100	29 566,00		
SA01	Saldo (01) Haushaltsrücklagen (230 - 240)	0	0	0,00					
SA 00	Nettoergebnis nach Zuweisung und Entnahmen von Haushaltsrücklagen (SA 0 +/- SU 23)	11 900	15 800	109 857,99					
Investive Gebarung									
SU 33	Summe Einzahlungen investive Gebarung				0	0	0,00		
SU 34	Summe Auszahlungen investive Gebarung				0	0	0,00		
SA 2	Saldo (2) Geldfluss aus der investiven Gebarung (33 - 34)				0	0	0,00		
SA 3	Saldo (3) Nettofinanzierungssaldo (SA 1 + SA 2)				13 300	23 100	29 566,00		
Finanzierungstätigkeit									
SU 35	Summe Einzahlungen aus der Finanzierungstätigkeit				0	0	0,00		
SU 36	Summe Auszahlungen aus der Finanzierungstätigkeit				0	0	0,00		
SA 4	Saldo (4) Geldfluss aus der Finanzierungstätigkeit (35 - 36)				0	0	0,00		
SA 5	Saldo (5) Geldfluss aus der voranschlagswirksamen Gebarung (SA 3 + SA 4)				13 300	23 100	29 566,00		
Erläuterungen:									
4241 861511 [1]	Land Kärnten - Personalkostenersatz für Sozial- und Gesundheitssprengel-Koordinator								
4241 728000 [2]	Dienstleitungen, Honorare, Konsumationen, AKM-Gebühren anlässlich Sozialenquete, Fachvorträgen, Vernetzungsgesprächen, Gesundheitstagen, Sozialer Tag für Menschen mit Beeinträchtigung								
4241 728100 [3]	Schneeräumung, Kanalreinigung								

Ansatz 4242	GESUNDE STÄDTE / GESUNDHEITSVORSORGE			Voranschlag 2026	Voranschlag 2025	Ergebnis 2024	Voranschlag 2026	Voranschlag 2025	Ergebnis 2024	BWST	S/D	
Konto				Ergebnisvoranschlag			Finanzierungsvoranschlag					
Operative Gebarung												
SU 21 / SU 31	Summe Erträge / Einzahlungen operative Gebarung			0	0	0,00	0	0	0,00			
4242 413400	Handelswaren zur unentgeltlichen Weitergabe			100	100	0,00	100	100	0,00	1GPS	272	
4242 456000	Schreib-, Zeichen- und sonstige Büromittel			100	100	0,00	100	100	0,00	1GPS	272	
4242 457000	Druckwerke			500	500	0,00	500	500	0,00	1GPS	272	
4242 459000	Sonstige Verbrauchsgüter			100	100	0,00	100	100	0,00	1GPS	272	
4242 621000	Sonstige Transporte			500	500	0,00	500	500	0,00	1GPS	272	
4242 700000	Miet- und Pachtaufwand			500	500	0,00	500	500	0,00	1GPS	272	
4242 700069	Miet- und Pachtaufwand - intern - Bambergsäle			1 500	1 500	0,00	1 500	1 500	0,00	1GPS		
4242 724100	Reisegebühren (einschl. Km-Geld)			400	400	0,00	400	400	0,00	1GPS	272	
4242 726000	Mitgliedsbeiträge an Institutionen [1]			2 200	2 200	2 150,00	2 200	2 200	2 150,00	MD	9959	
4242 728000	Entgelte für sonstige Leistungen [2]			4 000	9 500	4 101,62	4 000	9 500	4 579,42	1GPS	272	
SU 22 / SU 32	Summe Aufwendungen / Auszahlungen operative Gebarung			9 900	15 400	6 251,62	9 900	15 400	6 729,42			
SA 0 / SA 1	(0) Nettoergebnis (21 - 22) / Saldo (1) Geldfluss aus der operativen Gebarung (31 - 32)			-9 900	-15 400	-6 251,62	-9 900	-15 400	-6 729,42			
SA01	Saldo (01) Haushaltsrücklagen (230 - 240)			0	0	0,00						
SA 00	Nettoergebnis nach Zuweisung und Entnahmen von Haushaltsrücklagen (SA 0 +/- SU 23)			-9 900	-15 400	-6 251,62						
Investive Gebarung												
SU 33	Summe Einzahlungen investive Gebarung						0	0	0,00			
SU 34	Summe Auszahlungen investive Gebarung						0	0	0,00			
SA 2	Saldo (2) Geldfluss aus der investiven Gebarung (33 - 34)						0	0	0,00			
SA 3	Saldo (3) Nettofinanzierungssaldo (SA 1 + SA 2)						-9 900	-15 400	-6 729,42			
Finanzierungstätigkeit												
SU 35	Summe Einzahlungen aus der Finanzierungstätigkeit						0	0	0,00			
SU 36	Summe Auszahlungen aus der Finanzierungstätigkeit						0	0	0,00			
SA 4	Saldo (4) Geldfluss aus der Finanzierungstätigkeit (35 - 36)						0	0	0,00			
SA 5	Saldo (5) Geldfluss aus der voranschlagswirksamen Gebarung (SA 3 + SA 4)						-9 900	-15 400	-6 729,42			
Erläuterungen:												
4242 726000	[1]	Mitgliedsbeitrag an "Netzwerk gesunde Städte"										
4242 728000	[2]	Honorare - Vorträge, Grafikleistung, Konsumation - Veranstaltungen										

UA 429	Sonstige Einrichtungen und Maßnahmen	Voranschlag 2026	Voranschlag 2025	Ergebnis 2024	Voranschlag 2026	Voranschlag 2025	Ergebnis 2024	BWST	S/D
		Ergebnisvoranschlag			Finanzierungsvoranschlag				
SA 0 / SA 1	(0) Nettoergebnis (21 - 22) / Saldo (1) Geldfluss aus der operativen Gebarung (31 - 32)	-824 200	-1 293 000	-774 583,55	-778 700	-1 260 500	-879 608,56		
SA 00	Nettoergebnis nach Zuweisung und Entnahmen von Haushaltsrücklagen (SA 0 +/- SU 23)	-824 200	-1 293 000	-774 583,55					
SA 2	Saldo (2) Geldfluss aus der investiven Gebarung (33 - 34)				-1 800	-2 800	-1 696,02		
SA 3	Saldo (3) Nettofinanzierungssaldo (SA 1 + SA 2)				-780 500	-1 263 300	-881 304,58		
SA 4	Saldo (4) Geldfluss aus der Finanzierungstätigkeit (35 - 36)				0	1 000	0,00		
SA 5	Saldo (5) Geldfluss aus der voranschlagswirksamen Gebarung (SA 3 + SA 4)				-780 500	-1 262 300	-881 304,58		

Ansatz 4290		Sonstige Einrichtungen und Maßnahmen	Voranschlag 2026	Voranschlag 2025	Ergebnis 2024	Voranschlag 2026	Voranschlag 2025	Ergebnis 2024	BWST	S/D	
Konto			Ergebnisvoranschlag			Finanzierungsvoranschlag					
Operative Gebarung											
	4290 817210	Erträge aus der Auflösung von sonstigen Rückstellungen - nicht konsumierte Gleitzeit	0	0	11,19				3BE		
	4290 817500	Erträge aus der Auflösung von sonstigen Rückstellungen - Jubiläumszuwendungen	0	0	69,82				3BE		
	4290 819000	Übrige nicht finanzierungswirk same Erträge	0	0	1 174,72				3BE		
	4290 828000	Rückersätze von Aufwendungen	100	100	10 503,49	100	100	10 483,49	1SO		
	4290 829000	Sonstige Erträge	100	100	0,00	100	100	0,00	1SO		
	4290 860001	Transfers von Bund, Bundesfonds u. -kammern - GSBG 1996	3 000	3 000	812,47	3 000	3 000	148,49	1SO		
	4290 868000	Transfers von privaten Haushalten [1]	700 000	310 000	411 485,64	700 000	310 000	290 644,71	1S		
SU 21 / SU 31		Summe Erträge / Einzahlungen operative Gebarung	703 200	313 200	424 057,33	703 200	313 200	301 276,69			
	4290 400000	Geringwertige Wirtschaftsgüter (GWG)	100	100	0,00	100	100	0,00	1SO	181	
	4290 413400	Handelswaren zur unentgeltlichen Weitergabe	15 000	6 000	2 160,13	15 000	6 000	2 360,13	1SO	181	
	4290 413440	Handelswaren zur unentgeltlichen Weitergabe	100	100	0,00	100	100	0,00	1SOF	248	
	4290 457000	Druckwerke	5 300	6 300	1 930,90	5 300	6 300	1 930,90	1SO	181	
	4290 457100	Druckwerke	100	100	0,00	100	100	0,00	1SOF	248	
	4290 459000	Sonstige Verbrauchsgüter	100	100	0,00	100	100	0,00	1SO	181	
	4290 459100	Sonstige Verbrauchsgüter	100	100	0,00	100	100	0,00	1SOF	248	
	4290 510000	Geldbezüge, Vertragsbedienstete AV	37 200	36 100	31 047,63	37 200	36 100	31 047,63	M1HRL	9940	
	4290 563000	Sonstige Aufwandsentschädigungen	200	200	196,68	200	200	196,68	M1HRL	9940	
	4290 565000	Mehrleistungsvergütungen	0	300	51,08	0	300	51,08	M1HRL	9940	
	4290 569000	Sonstige Nebengebühren	1 200	600	620,50	1 200	600	620,50	M1HRL	9940	
	4290 580000	DGB zum Ausgleichsfonds für Familienbeihilfen	1 400	1 400	1 177,13	1 400	1 400	1 177,13	M1HRL	9940	
	4290 581000	Dienstgeberbeiträge zur Alterssicherung	4 600	4 400	3 716,92	4 600	4 400	3 716,92	M1HRL	9940	
	4290 581010	Dienstgeberbeiträge zur Alterssicherung - Betriebspension	300	300	315,64	300	300	315,64	M1HRL	9940	
	4290 582000	Sonstige DGB zur sozialen Sicherheit	3 600	3 400	2 924,67	3 600	3 400	2 924,67	M1HRL	9940	
	4290 592000	Dotierung von Rückstellungen für Jubiläumszuwendungen	300	200	0,00				3BE	9944	

Ansatz 4290		Sonstige Einrichtungen und Maßnahmen	Voranschlag 2026	Voranschlag 2025	Ergebnis 2024	Voranschlag 2026	Voranschlag 2025	Ergebnis 2024	BWST	S/D	
Konto			Ergebnisvoranschlag			Finanzierungsvoranschlag					
	4290 593000	Dotierung von Rückstellungen für nicht konsumierte Urlaube	4 400	1 300	3 972,52				3BE	9944	
	4290 593100	Dotierung von Rückstellungen f ür nicht konsumierte Gleitzeit	0	300	0,00				3BE	9944	
	4290 621000	Sonstige Transporte	12 000	8 000	5 359,50	12 000	8 000	5 359,50	1SO	181	
	4290 621009	Sonstige Transporte - intern - Wirtschaftshof	1 000	1 000	143,10	1 000	1 000	143,10	1SO	221	
	4290 630000	Postdienste	4 900	1 300	2 675,39	4 900	1 300	2 675,39	M2IT	9949	
	4290 690800	Abschreibung von Forderungen (Schadensfälle)	0	0	1 174,72				3BE	9951	
	4290 690820	Abschreibung von kurzfristigen Forderungen (Sonstige)	100	100	0,00				3BE	9951	
	4290 695000	Wertberichtigungen zu kurzfristigen Forderungen (LuL)	1 000	1 000	0,00				3BE		
	4290 695020	Wertberichtigungen zu kurzfristigen Forderungen (Sonstige)	20 000	20 000	0,00				3BE		
	4290 700000	Miet- und Pachtaufwand [2]	65 500	52 500	16 888,43	65 500	52 500	16 888,43	1SO	181	
	4290 700039	Miet- und Pachtaufwand - intern - Stadtgrün	4 000	4 000	1 054,60	4 000	4 000	1 054,60	1SO	221	
	4290 700069	Miet- und Pachtaufwand - intern - Bambergssäle	7 400	7 000	3 728,00	7 400	7 000	3 728,00	1SO	221	
	4290 700100	Miet- und Pachtaufwand	100	100	0,00	100	100	0,00	1SOF	248	
	4290 723000	Amtspauschalien und Repräsentationsaufwendungen	500	500	499,90	500	500	485,90	1SO		
	4290 724100	Reisegebühren (einschl. Km-Geld)	500	500	476,22	500	500	476,22	1SO	181	
	4290 728000	Entgelte für sonstige Leistungen [3]	108 500	111 000	41 000,93	108 500	111 000	48 092,03	1SO	181	
	4290 728009	Entgelte für sonstige Leistungen - intern - Wirtschaftshof	500	500	0,00	500	500	0,00	1SO	221	
	4290 728069	Entgelte für sonstige Leistungen - intern - Bambergssäle	1 500	1 500	0,00	1 500	1 500	0,00	1SO	221	
	4290 728100	Entgelte für sonstige Leistungen [4]	100	300	966,29	100	300	966,29	1SOF	248	
	4290 751001	Transfers an Länder, Landesfonds u. -kammern	100	100	0,00	100	100	0,00	1SO	228	
	4290 751101	Transfers an Länder - Teilstationäre Dienste	226 800	134 500	140 619,89	226 800	134 500	140 619,89	GG3	103	
	4290 751201	Transfers an Länder - Alkohol-/Drogenentwöhnung	113 400	114 600	40 827,18	113 400	114 600	40 827,18	GG3	103	
	4290 751301	Transfers an Länder - Mindestsicherung bei Gewaltbedrohung	190 900	166 600	179 731,06	190 900	166 600	179 731,06	GG3	103	
	4290 755000	Transfers an Unternehmen (ohne Finanzunternehmen) und andere [5]	2 100	7 100	0,00	2 100	7 100	0,00	1SO	228	
	4290 757000	Transfers an private Organisationen ohne Erwerbszweck [6]	107 800	79 300	70 350,00	107 800	79 300	70 845,27	1SO	228	
	4290 768000	Sonstige lfd.Transfers an private Haushalte [7]	138 500	288 500	311 467,14	138 500	288 500	314 151,14	1SO	228	
	4290 775000	Kap.Transfers an Unternehmungen [8]	500	500	0,00				1SO	228	
	4290 777000	Kapitaltransfers an private Organisationen ohne Erwerbszweck [9]	800	800	0,00				1SO	228	
SU 22 / SU 32		Summe Aufwendungen / Auszahlungen operative Gebarung	1 082 500	1 062 600	865 076,15	1 055 400	1 038 400	870 385,28			
SA 0 / SA 1		(0) Nettoergebnis (21 - 22) / Saldo (1) Geldfluss aus der operativen Gebarung (31 - 32)	-379 300	-749 400	-441 018,82	-352 200	-725 200	-569 108,59			
SA01		Saldo (01) Haushaltsrücklagen (230 - 240)	0	0	0,00						
SA 00		Nettoergebnis nach Zuweisung und Entnahmen von Haushaltsrücklagen (SA 0 +/- SU 23)	-379 300	-749 400	-441 018,82						
Investive Gebarung											
SU 33		Summe Einzahlungen investive Gebarung				0	0	0,00			
	4290 775000	Kap.Transfers an Unternehmungen [10]				500	500	0,00	1SO	228	
	4290 777000	Kapitaltransfers an private Organisationen ohne Erwerbszweck [11]				800	800	0,00	1SO	228	
SU 34		Summe Auszahlungen investive Gebarung				1 300	1 300	0,00			
SA 2		Saldo (2) Geldfluss aus der investiven Gebarung (33 - 34)				-1 300	-1 300	0,00			

Ansatz 4290	Sonstige Einrichtungen und Maßnahmen	Voranschlag 2026	Voranschlag 2025	Ergebnis 2024	Voranschlag 2026	Voranschlag 2025	Ergebnis 2024	BWST	S/D
Konto		Ergebnisvoranschlag			Finanzierungsvoranschlag				
SA 3	Saldo (3) Nettofinanzierungssaldo (SA 1 + SA 2)				-353 500	-726 500	-569 108,59		
Finanzierungstätigkeit									
SU 35	Summe Einzahlungen aus der Finanzierungstätigkeit				0	0	0,00		
SU 36	Summe Auszahlungen aus der Finanzierungstätigkeit				0	0	0,00		
SA 4	Saldo (4) Geldfluss aus der Finanzierungstätigkeit (35 - 36)				0	0	0,00		
SA 5	Saldo (5) Geldfluss aus der voranschlagswirksamen Gebarung (SA 3 + SA 4)				-353 500	-726 500	-569 108,59		

Erläuterungen:			
4290 868000 [1]	Verwaltungsstrafgelder - diverse Strafverfahren		
4290 700000 [2]	Miete für "Housing First" und Saalmieten CCV		
4290 728000 [3]	Senioren-Nachmittage, Vernetzungstreffen, Seniorenclubs - Honorare, Konsumation, Dienstleistungen, Personalkosten CCV		
4290 728100 [4]	Honorare - Projekt "Familienfreundliche Gemeinde"		
4290 755000 [5]	Subvention an Einzelunternehmen		
4290 757000 [6]	Subventionen an Soziale Verbände und Vereine		
4290 768000 [7]	Sozial Bedürftige – Zuschuss, Übernahme von Bestattungskosten,, Weihnachtsbonus, Gedächtnistraining		
4290 775000 [8]	Unternehmen - Subventionen für Investitionen		
4290 777000 [9]	Subvention für Investitionen an soziale Vereine		
4290 775000 [10]	Unternehmen - Subventionen für Investitionen		
4290 777000 [11]	Subvention für Investitionen an soziale Vereine		

Ansatz 4291		SOZIALE DIENSTE	Voranschlag 2026	Voranschlag 2025	Ergebnis 2024	Voranschlag 2026	Voranschlag 2025	Ergebnis 2024	BWST	S/D
Konto			Ergebnisvoranschlag			Finanzierungsvoranschlag				
Operative Gebarung										
SU 21 / SU 31		Summe Erträge / Einzahlungen operative Gebarung	0	0	0,00	0	0	0,00		
	4291 751001	Transfers an Länder - Hospiz/Palliativversorgung	100	100	-6 579,96	100	100	-6 579,96	GG3	103
	4291 751101	Transfers an Länder - Alkohol-/Drogenberatung	114 100	144 300	85 378,16	114 100	144 300	85 378,16	GG3	103
SU 22 / SU 32		Summe Aufwendungen / Auszahlungen operative Gebarung	114 200	144 400	78 798,20	114 200	144 400	78 798,20		
SA 0 / SA 1		(0) Nettoergebnis (21 - 22) / Saldo (1) Geldfluss aus der operativen Gebarung (31 - 32)	-114 200	-144 400	-78 798,20	-114 200	-144 400	-78 798,20		
SA01		Saldo (01) Haushaltsrücklagen (230 - 240)	0	0	0,00					
SA 00		Nettoergebnis nach Zuweisung und Entnahmen von Haushaltsrücklagen (SA 0 +/- SU 23)	-114 200	-144 400	-78 798,20					
Investive Gebarung										
SU 33		Summe Einzahlungen investive Gebarung				0	0	0,00		
SU 34		Summe Auszahlungen investive Gebarung				0	0	0,00		
SA 2		Saldo (2) Geldfluss aus der investiven Gebarung (33 - 34)				0	0	0,00		
SA 3		Saldo (3) Nettofinanzierungssaldo (SA 1 + SA 2)				-114 200	-144 400	-78 798,20		
Finanzierungstätigkeit										
SU 35		Summe Einzahlungen aus der Finanzierungstätigkeit				0	0	0,00		
SU 36		Summe Auszahlungen aus der Finanzierungstätigkeit				0	0	0,00		
SA 4		Saldo (4) Geldfluss aus der Finanzierungstätigkeit (35 - 36)				0	0	0,00		
SA 5		Saldo (5) Geldfluss aus der voranschlagswirksamen Gebarung (SA 3 + SA 4)				-114 200	-144 400	-78 798,20		

Ansatz 4292		INTEGRATION UND MIGRATION	Voranschlag 2026	Voranschlag 2025	Ergebnis 2024	Voranschlag 2026	Voranschlag 2025	Ergebnis 2024	BWST	S/D
Konto			Ergebnisvoranschlag			Finanzierungsvoranschlag				
Operative Gebarung										
	4292 817210	Erträge aus der Auflösung von sonstigen Rückstellungen - nicht konsumierte Gleitzeit	0	0	250,32				3BE	
SU 21 / SU 31		Summe Erträge / Einzahlungen operative Gebarung	0	0	2 015,46	0	0	1 765,14		
	4292 400000	Geringwertige Wirtschaftsgüter (GWG)	100	100	0,00	100	100	0,00	M1I	239
	4292 400009	Geringwertige Wirtschaftsgüter - intern - Zentraler Service	100	100	0,63	100	100	0,63	M3R	9958
	4292 413400	Handelswaren zur unentgeltlichen Weitergabe	900	2 200	281,86	900	2 200	253,51	M1I	239
	4292 456009	Schreib-, Zeichen- und sonstige Büromittel - intern - Zentraler Service	100	100	198,63	100	100	198,63	M3R	9958
	4292 457000	Druckwerke	900	900	22,95	900	900	22,95	M1I	239
	4292 459000	Sonstige Verbrauchsgüter	100	100	80,71	100	100	66,33	M1I	239
	4292 459009	Sonstige Verbrauchsgüter - intern - Zentraler Service	100	100	0,00	100	100	0,00	M3R	9958
	4292 510000	Geldbezüge, Vertragsbedienstete AV	90 600	122 800	76 426,73	90 600	122 800	76 426,73	M1HRL	9940
	4292 563000	Sonstige Aufwandsentschädigungen	2 100	3 300	1 803,10	2 100	3 300	1 803,10	M1HRL	9940
	4292 566000	Zuwendungen aus Anlass von Dienstjubiläen	0	0	1 680,61	0	0	1 680,61	M1HRL	9940

Ansatz 4292		INTEGRATION UND MIGRATION	Voranschlag 2026	Voranschlag 2025	Ergebnis 2024	Voranschlag 2026	Voranschlag 2025	Ergebnis 2024	BWST	S/D
Konto			Ergebnisvoranschlag			Finanzierungsvoranschlag				
4292	569000	Sonstige Nebengebühren	0	0	53,60	0	0	53,60	M1HRL	9940
4292	580000	DGB zum Ausgleichsfonds für Familienbeihilfen	3 400	4 700	2 948,53	3 400	4 700	2 948,53	M1HRL	9940
4292	581000	Dienstgeberbeiträge zur Alterssicherung	11 600	15 800	10 007,16	11 600	15 800	10 007,16	M1HRL	9940
4292	581010	Dienstgeberbeiträge zur Alterssicherung - Betriebspension	1 400	500	465,73	1 400	500	465,73	M1HRL	9940
4292	582000	Sonstige DGB zur sozialen Sicherheit	8 600	11 800	7 329,84	8 600	11 800	7 329,84	M1HRL	9940
4292	591000	Dotierung von Rückstellungen für Abfertigungen	600	600	2 788,60				3BE	9944
4292	592000	Dotierung von Rückstellungen für Jubiläumszuwendungen	1 200	700	2 321,13				3BE	9944
4292	593000	Dotierung von Rückstellungen für nicht konsumierte Urlaube	15 000	5 800	13 637,98				3BE	9944
4292	593100	Dotierung von Rückstellungen für nicht konsumierte Gleitzeit	800	400	0,00				3BE	9944
4292	621000	Sonstige Transporte	900	900	153,60	900	900	153,60	M1I	239
4292	630000	Postdienste	100	100	59,03	100	100	59,03	M2IT	9949
4292	631700	Telekommunikationsdienste - M2IT	200	200	227,06	200	200	227,06	M2IT	9947
4292	680700	Planmäßige Abschreibung - Amts-, Betriebs- und Geschäftsausstattung	300	300	321,46				3BE	9969
4292	700000	Miet- und Pachtaufwand	2 000	1 000	135,84	2 000	1 000	135,84	M1I	239
4292	700039	Miet- und Pachtaufwand - intern - Stadtgrün	200	100	0,00	200	100	0,00	M1I	305
4292	700069	Miet- und Pachtaufwand - intern - Bambergssäle	6 400	8 000	3 054,00	6 400	8 000	2 638,00	M1I	305
4292	700089	Miet- und Pachtaufwand - intern - Schulen	500	100	0,00	500	100	0,00	M1I	305
4292	710000	Öffentliche Abgaben, ohne Gebühren gem. FAG	100	100	0,00	100	100	0,00	M1I	239
4292	723000	Amtspauschalien und Repräsentationsaufwendungen	1 600	1 600	1 595,00	1 600	1 600	802,82	M1I	
4292	723010	Amtspauschalien und Repräsentationsaufwendungen	300	400	0,00	300	400	0,00	M1I	
4292	724100	Reisegebühren (einschl. Km-Geld)	1 200	1 200	0,00	1 200	1 200	0,00	M1I	239
4292	728000	Entgelte für sonstige Leistungen [1]	60 000	95 700	28 035,86	60 000	95 700	26 040,86	M1I	239
4292	728009	Entgelte für sonstige Leistungen - intern - Wirtschaftshof	500	500	0,00	500	500	0,00	M1I	305
4292	728039	Entgelte für sonstige Leistungen - intern - Stadtgrün	500	500	0,00	500	500	0,00	M1I	305
4292	728069	Entgelte für sonstige Leistungen - intern - Bambergssäle	100	100	0,00	100	100	0,00	M1I	305
4292	728219	Entgelte für sonstige Leistungen - intern - Druckerei	300	300	344,54	300	300	344,54	M2IT	9955
4292	728509	Entgelte für sonstige Leistungen - intern - EDV	15 700	9 300	11 673,20	15 700	9 300	11 673,20	M2IT	9955
4292	728709	Entgelte für sonstige Leistungen - intern - Telefonanlage	400	400	570,00	400	400	570,00	M2IT	9957
4292	755000	Transfers an Unternehmen (ohne Finanzunternehmen) und andere	0	500	0,00	0	500	0,00	M1I	
4292	757000	Transfers an private Organisationen ohne Erwerbszweck [2]	98 300	104 400	87 840,00	98 300	104 400	86 840,00	M1I	240
4292	768000	Sonstige lfd. Transfers an private Haushalte	3 000	3 000	2 724,61	3 000	3 000	2 724,61	M1I	240
4292	777000	Kapitaltransfers an private Organisationen ohne Erwerbszweck	500	500	0,00				M1I	240
SU 22 / SU 32		Summe Aufwendungen / Auszahlungen operative Gebarung	330 700	399 200	256 781,99	312 300	390 900	233 466,91		
SA 0 / SA 1		(0) Nettoergebnis (21 - 22) / Saldo (1) Geldfluss aus der operativen Gebarung (31 - 32)	-330 700	-399 200	-254 766,53	-312 300	-390 900	-231 701,77		
SA01		Saldo (01) Haushaltsrücklagen (230 - 240)	0	0	0,00					
SA 00		Nettoergebnis nach Zuweisung und Entnahmen von Haushaltsrücklagen (SA 0 +/- SU 23)	-330 700	-399 200	-254 766,53					
Investive Gebarung										
SU 33		Summe Einzahlungen investive Gebarung				0	0	0,00		

Ansatz 4292	INTEGRATION UND MIGRATION	Voranschlag 2026	Voranschlag 2025	Ergebnis 2024	Voranschlag 2026	Voranschlag 2025	Ergebnis 2024	BWST	S/D
Konto		Ergebnisvoranschlag			Finanzierungsvoranschlag				
4292 042220	Amts-, Betriebs- und Geschäftsausstattung				0	1 000	1 696,02	2HL	9973
4292 777000	Kapitaltransfers an private Organisationen ohne Erwerbszweck				500	500	0,00	M1I	240
SU 34	Summe Auszahlungen investive Gebarung				500	1 500	1 696,02		
SA 2	Saldo (2) Geldfluss aus der investiven Gebarung (33 - 34)				-500	-1 500	-1 696,02		
SA 3	Saldo (3) Nettofinanzierungssaldo (SA 1 + SA 2)				-312 800	-392 400	-233 397,79		
Finanzierungstätigkeit									
4292 346100	Investitionsdarlehen von Finanzunternehmen				0	1 000	0,00	GG3D	
SU 35	Summe Einzahlungen aus der Finanzierungstätigkeit				0	1 000	0,00		
SU 36	Summe Auszahlungen aus der Finanzierungstätigkeit				0	0	0,00		
SA 4	Saldo (4) Geldfluss aus der Finanzierungstätigkeit (35 - 36)				0	1 000	0,00		
SA 5	Saldo (5) Geldfluss aus der voranschlagswirksamen Gebarung (SA 3 + SA 4)				-312 800	-391 400	-233 397,79		

Erläuterungen:

4292 728000 [1]	Dienstleistungen, Honorare, Konsumationen anlässlich Integrations- und Infoveranstaltungen, Projekt Integrationsbotschafter, Lehrkräfteforum, Projekt Buddies in Villach - Integrationspartnerschaft etc.
4292 757000 [2]	Subventionen an diverse Vereine

A 43	Jugendwohlfahrt	Voranschlag 2026	Voranschlag 2025	Ergebnis 2024	Voranschlag 2026	Voranschlag 2025	Ergebnis 2024	BWST	S/D
		Ergebnisvoranschlag			Finanzierungsvoranschlag				
SA 0 / SA 1	(0) Nettoergebnis (21 - 22) / Saldo (1) Geldfluss aus der operativen Gebarung (31 - 32)	-8 285 600	-8 258 500	-7 826 672,19	-8 285 600	-8 258 500	-7 823 420,69		
SA 00	Nettoergebnis nach Zuweisung und Entnahmen von Haushaltsrücklagen (SA 0 +/- SU 23)	-8 285 600	-8 258 500	-7 826 672,19					
SA 2	Saldo (2) Geldfluss aus der investiven Gebarung (33 - 34)				0	0	0,00		
SA 3	Saldo (3) Nettofinanzierungssaldo (SA 1 + SA 2)				-8 285 600	-8 258 500	-7 823 420,69		
SA 4	Saldo (4) Geldfluss aus der Finanzierungstätigkeit (35 - 36)				0	0	0,00		
SA 5	Saldo (5) Geldfluss aus der voranschlagswirksamen Gebarung (SA 3 + SA 4)				-8 285 600	-8 258 500	-7 823 420,69		

UA 439	Sonstige Einrichtungen und Maßnahmen	Voranschlag 2026	Voranschlag 2025	Ergebnis 2024	Voranschlag 2026	Voranschlag 2025	Ergebnis 2024	BWST	S/D
		Ergebnisvoranschlag			Finanzierungsvoranschlag				
SA 0 / SA 1	(0) Nettoergebnis (21 - 22) / Saldo (1) Geldfluss aus der operativen Gebarung (31 - 32)	-8 285 600	-8 258 500	-7 826 672,19	-8 285 600	-8 258 500	-7 823 420,69		
SA 00	Nettoergebnis nach Zuweisung und Entnahmen von Haushaltsrücklagen (SA 0 +/- SU 23)	-8 285 600	-8 258 500	-7 826 672,19					
SA 2	Saldo (2) Geldfluss aus der investiven Gebarung (33 - 34)				0	0	0,00		
SA 3	Saldo (3) Nettofinanzierungssaldo (SA 1 + SA 2)				-8 285 600	-8 258 500	-7 823 420,69		
SA 4	Saldo (4) Geldfluss aus der Finanzierungstätigkeit (35 - 36)				0	0	0,00		
SA 5	Saldo (5) Geldfluss aus der voranschlagswirksamen Gebarung (SA 3 + SA 4)				-8 285 600	-8 258 500	-7 823 420,69		

Ansatz 4390		Sonstige Einrichtungen und Maßnahmen		Voranschlag 2026	Voranschlag 2025	Ergebnis 2024	Voranschlag 2026	Voranschlag 2025	Ergebnis 2024	BWST	S/D
Konto				Ergebnisvoranschlag			Finanzierungsvoranschlag				
Operative Gebarung											
SU 21 / SU 31		Summe Erträge / Einzahlungen operative Gebarung		0	0	0,00	0	0	0,00		
	4390 413400	Handelswaren zur unentgeltlichen Weitergabe		100	100	0,00	100	100	0,00	1KJ	
	4390 413420	Handelswaren zur unentgeltlichen Weitergabe		18 000	21 000	24 717,16	18 000	21 000	21 465,66	BGMB	
	4390 459000	Sonstige Verbrauchsgüter		100	100	0,00	100	100	0,00	1KJ	
	4390 757000	Transfers an private Organisationen ohne Erwerbszweck		0	500	0,00	0	500	0,00	1KJ	
	4390 768000	Sonstige lfd.Transfers an private Haushalte [1]		800	1 000	350,00	800	1 000	350,00	1KJ	
SU 22 / SU 32		Summe Aufwendungen / Auszahlungen operative Gebarung		19 000	22 700	25 067,16	19 000	22 700	21 815,66		
SA 0 / SA 1		(0) Nettoergebnis (21 - 22) / Saldo (1) Geldfluss aus der operativen Gebarung (31 - 32)		-19 000	-22 700	-25 067,16	-19 000	-22 700	-21 815,66		
SA01		Saldo (01) Haushaltsrücklagen (230 - 240)		0	0	0,00					
SA 00		Nettoergebnis nach Zuweisung und Entnahmen von Haushaltsrücklagen (SA 0 +/- SU 23)		-19 000	-22 700	-25 067,16					
Investive Gebarung											
SU 33		Summe Einzahlungen investive Gebarung					0	0	0,00		
SU 34		Summe Auszahlungen investive Gebarung					0	0	0,00		
SA 2		Saldo (2) Geldfluss aus der investiven Gebarung (33 - 34)					0	0	0,00		
SA 3		Saldo (3) Nettofinanzierungssaldo (SA 1 + SA 2)					-19 000	-22 700	-21 815,66		
Finanzierungstätigkeit											
SU 35		Summe Einzahlungen aus der Finanzierungstätigkeit					0	0	0,00		
SU 36		Summe Auszahlungen aus der Finanzierungstätigkeit					0	0	0,00		
SA 4		Saldo (4) Geldfluss aus der Finanzierungstätigkeit (35 - 36)					0	0	0,00		
SA 5		Saldo (5) Geldfluss aus der voranschlagswirksamen Gebarung (SA 3 + SA 4)					-19 000	-22 700	-21 815,66		

Erläuterungen:

4390 768000 [1] Kinder - Zuschüsse für Ferienaktion (AVS)

Ansatz 4393	SONSTIGE EINRICHTUNGEN UND MASSNAHMEN			Voranschlag 2026	Voranschlag 2025	Ergebnis 2024	Voranschlag 2026	Voranschlag 2025	Ergebnis 2024	BWST	S/D	
Konto				Ergebnisvoranschlag			Finanzierungsvoranschlag					
Operative Gebarung												
SU 21 / SU 31	Summe Erträge / Einzahlungen operative Gebarung			0	0	0,00	0	0	0,00			
4393 751001	Transfers an Länder - Kinder- und Jugendhilfe			6 456 000	6 474 200	6 089 264,29	6 456 000	6 474 200	6 089 264,29	GG3	103	
4393 751101	Transfers an Länder - Kinder- und Jugendhilfe - soziale Dienste			1 442 100	1 338 700	1 429 817,12	1 442 100	1 338 700	1 429 817,12	GG3	103	
4393 751301	Transfers an Länder - Jugendanwaltschaft			8 500	8 500	7 663,62	8 500	8 500	7 663,62	GG3	103	
4393 751401	Transfers an Länder - Time Out Gruppen			360 000	414 400	274 860,00	360 000	414 400	274 860,00	GG3	103	
SU 22 / SU 32	Summe Aufwendungen / Auszahlungen operative Gebarung			8 266 600	8 235 800	7 801 605,03	8 266 600	8 235 800	7 801 605,03			
SA 0 / SA 1	(0) Nettoergebnis (21 - 22) / Saldo (1) Geldfluss aus der operativen Gebarung (31 - 32)			-8 266 600	-8 235 800	-7 801 605,03	-8 266 600	-8 235 800	-7 801 605,03			
SA01	Saldo (01) Haushaltsrücklagen (230 - 240)			0	0	0,00						
SA 00	Nettoergebnis nach Zuweisung und Entnahmen von Haushaltsrücklagen (SA 0 +/- SU 23)			-8 266 600	-8 235 800	-7 801 605,03						
Investive Gebarung												
SU 33	Summe Einzahlungen investive Gebarung						0	0	0,00			
SU 34	Summe Auszahlungen investive Gebarung						0	0	0,00			
SA 2	Saldo (2) Geldfluss aus der investiven Gebarung (33 - 34)						0	0	0,00			
SA 3	Saldo (3) Nettofinanzierungssaldo (SA 1 + SA 2)						-8 266 600	-8 235 800	-7 801 605,03			
Finanzierungstätigkeit												
SU 35	Summe Einzahlungen aus der Finanzierungstätigkeit						0	0	0,00			
SU 36	Summe Auszahlungen aus der Finanzierungstätigkeit						0	0	0,00			
SA 4	Saldo (4) Geldfluss aus der Finanzierungstätigkeit (35 - 36)						0	0	0,00			
SA 5	Saldo (5) Geldfluss aus der voranschlagswirksamen Gebarung (SA 3 + SA 4)						-8 266 600	-8 235 800	-7 801 605,03			
A 44	Behebung von Notständen			Voranschlag 2026	Voranschlag 2025	Ergebnis 2024	Voranschlag 2026	Voranschlag 2025	Ergebnis 2024	BWST	S/D	
				Ergebnisvoranschlag			Finanzierungsvoranschlag					
SA 0 / SA 1	(0) Nettoergebnis (21 - 22) / Saldo (1) Geldfluss aus der operativen Gebarung (31 - 32)			-380 900	-1 023 800	-1 073 523,81	-372 600	-1 019 200	-597 211,08			
SA 00	Nettoergebnis nach Zuweisung und Entnahmen von Haushaltsrücklagen (SA 0 +/- SU 23)			-380 900	-1 023 800	-1 073 523,81						
SA 2	Saldo (2) Geldfluss aus der investiven Gebarung (33 - 34)						-200	-200	0,00			
SA 3	Saldo (3) Nettofinanzierungssaldo (SA 1 + SA 2)						-372 800	-1 019 400	-597 211,08			
SA 4	Saldo (4) Geldfluss aus der Finanzierungstätigkeit (35 - 36)						0	0	0,00			
SA 5	Saldo (5) Geldfluss aus der voranschlagswirksamen Gebarung (SA 3 + SA 4)						-372 800	-1 019 400	-597 211,08			

UA 441	Maßnahmen	Voranschlag 2026	Voranschlag 2025	Ergebnis 2024	Voranschlag 2026	Voranschlag 2025	Ergebnis 2024	BWST	S/D
		Ergebnisvoranschlag			Finanzierungsvoranschlag				
SA 0 / SA 1	(0) Nettoergebnis (21 - 22) / Saldo (1) Geldfluss aus der operativen Gebarung (31 - 32)	-380 900	-1 023 800	-1 073 523,81	-372 600	-1 019 200	-597 211,08		
SA 00	Nettoergebnis nach Zuweisung und Entnahmen von Haushaltsrücklagen (SA 0 +/- SU 23)	-380 900	-1 023 800	-1 073 523,81					
SA 2	Saldo (2) Geldfluss aus der investiven Gebarung (33 - 34)				-200	-200	0,00		
SA 3	Saldo (3) Nettofinanzierungssaldo (SA 1 + SA 2)				-372 800	-1 019 400	-597 211,08		
SA 4	Saldo (4) Geldfluss aus der Finanzierungstätigkeit (35 - 36)				0	0	0,00		
SA 5	Saldo (5) Geldfluss aus der voranschlagswirksamen Gebarung (SA 3 + SA 4)				-372 800	-1 019 400	-597 211,08		

Ansatz 4410	Maßnahmen	Voranschlag 2026	Voranschlag 2025	Ergebnis 2024	Voranschlag 2026	Voranschlag 2025	Ergebnis 2024	BWST	S/D
Konto		Ergebnisvoranschlag			Finanzierungsvoranschlag				
Operative Gebarung									
4410 829000	Sonstige Erträge	0	0	0,00	0	0	2 217,08	2HL	
SU 21 / SU 31	Summe Erträge / Einzahlungen operative Gebarung	0	0	0,00	0	0	2 217,08		
4410 670000	Versicherungen	100	100	15,59	100	100	15,59	GG3V	9950
4410 690800	Abschreibung von Forderungen (Schadensfälle)	1 000	1 000	0,00				3BE	9951
4410 695000	Wertberichtigungen zu kurzfristigen Forderungen (LuL)	2 000	2 000	0,00				3BE	
4410 768000	Sonstige lfd.Transfers an private Haushalte [1]	5 000	5 000	4 790,00	5 000	5 000	5 470,00	BGMB	
SU 22 / SU 32	Summe Aufwendungen / Auszahlungen operative Gebarung	8 100	8 100	4 805,59	5 100	5 100	5 485,59		
SA 0 / SA 1	(0) Nettoergebnis (21 - 22) / Saldo (1) Geldfluss aus der operativen Gebarung (31 - 32)	-8 100	-8 100	-4 805,59	-5 100	-5 100	-3 268,51		
SA01	Saldo (01) Haushaltsrücklagen (230 - 240)	0	0	0,00					
SA 00	Nettoergebnis nach Zuweisung und Entnahmen von Haushaltsrücklagen (SA 0 +/- SU 23)	-8 100	-8 100	-4 805,59					
Investive Gebarung									
SU 33	Summe Einzahlungen investive Gebarung				0	0	0,00		
SU 34	Summe Auszahlungen investive Gebarung				0	0	0,00		
SA 2	Saldo (2) Geldfluss aus der investiven Gebarung (33 - 34)				0	0	0,00		
SA 3	Saldo (3) Nettofinanzierungssaldo (SA 1 + SA 2)				-5 100	-5 100	-3 268,51		
Finanzierungstätigkeit									
SU 35	Summe Einzahlungen aus der Finanzierungstätigkeit				0	0	0,00		
SU 36	Summe Auszahlungen aus der Finanzierungstätigkeit				0	0	0,00		
SA 4	Saldo (4) Geldfluss aus der Finanzierungstätigkeit (35 - 36)				0	0	0,00		
SA 5	Saldo (5) Geldfluss aus der voranschlagswirksamen Gebarung (SA 3 + SA 4)				-5 100	-5 100	-3 268,51		

Erläuterungen:

4410 768000 [1] Privatpersonen (keine Vereine) - Sozialspenden

Ansatz 4411		SOZIALPROJEKTE	Voranschlag 2026	Voranschlag 2025	Ergebnis 2024	Voranschlag 2026	Voranschlag 2025	Ergebnis 2024	BWST	S/D		
Konto			Ergebnisvoranschlag			Finanzierungsvoranschlag						
Operative Gebarung												
	4411	817210	Erträge aus der Auflösung von sonstigen Rückstellungen - nicht konsumierte Gleitzeit	100	0	127,31				3BE		
	4411	860001	Transfers von Bund, Bundesfonds u. -kammern	0	0	391,08	0	0	331,85	1SO		
SU 21 / SU 31		Summe Erträge / Einzahlungen operative Gebarung		100	0	518,39	0	0	331,85			
	4411	413400	Handelswaren zur unentgeltlichen Weitergabe	3 300	3 300	0,00	3 300	3 300	0,00	1SO	321	
	4411	510000	Geldbezüge, Vertragsbedienstete AV	26 800	25 900	23 213,06	26 800	25 900	23 213,06	M1HRL	9940	
	4411	563000	Sonstige Aufwandsentschädigungen	200	200	196,68	200	200	196,68	M1HRL	9940	
	4411	565000	Mehrleistungsvergütungen	0	700	25,54	0	700	25,54	M1HRL	9940	
	4411	569000	Sonstige Nebengebühren	700	400	384,01	700	400	384,01	M1HRL	9940	
	4411	580000	DGB zum Ausgleichsfonds für Familienbeihilfen	1 000	1 000	879,31	1 000	1 000	879,31	M1HRL	9940	
	4411	581000	Dienstgeberbeiträge zur Alterssicherung	3 200	3 100	2 702,45	3 200	3 100	2 702,45	M1HRL	9940	
	4411	581010	Dienstgeberbeiträge zur Alterssicherung - Betriebspension	300	300	280,87	300	300	280,87	M1HRL	9940	
	4411	582000	Sonstige DGB zur sozialen Sicherheit	2 500	2 500	2 137,30	2 500	2 500	2 137,30	M1HRL	9940	
	4411	592000	Dotierung von Rückstellungen für Jubiläumszuwendungen	200	200	1 602,50				3BE	9944	
	4411	593000	Dotierung von Rückstellungen für nicht konsumierte Urlaube	4 700	800	4 308,62				3BE	9944	
	4411	593100	Dotierung von Rückstellungen f ür nicht konsumierte Gleitzeit	0	100	0,00				3BE	9944	
	4411	621000	Sonstige Transporte	4 500	4 500	2 057,00	4 500	4 500	2 695,00	1SO	321	
	4411	631000	Telekommunikationsdienste	500	500	337,98	500	500	336,51	1SO	321	
	4411	728000	Entgelte für sonstige Leistungen [1]	1 200	16 200	11 482,08	1 200	16 200	11 482,08	1SO	321	
	4411	751001	Transfers an Länder - Hilfe in bes. Lebenslagen	92 400	259 700	239 742,11	92 400	259 700	239 742,11	GG3	103	
	4411	751101	Transfers an Länder - Heizkostenzuschuss	0	400 000	242 245,00	0	400 000	258 365,00	1SO		
	4411	755000	Transfers an Unternehmen (ohne Finanzunternehmen) und andere [2]	60 800	60 800	58 453,90	60 800	60 800	57 102,72	1SO	226	
	4411	755010	Transfers an Unternehmen (ohne Finanzunternehmen) und andere [3]	1 000	20 000	0,00	1 000	20 000	0,00	BGMB	387	
	4411	757000	Transfers an private Organisationen ohne Erwerbszweck [4]	165 000	165 000	150 000,00	165 000	165 000	150 000,00	1SO	226	
	4411	757010	Transfers an private Organisationen ohne Erwerbszweck [5]	1 000	20 000	0,00	1 000	20 000	0,00	BGMB	387	
	4411	768010	Sonstige lfd.Transfers an private Haushalte [6]	3 000	30 000	0,00	3 000	30 000	0,00	BGMB	387	
	4411	775000	Kap.Transfers an Unternehmungen	100	100	0,00				1SO	226	
	4411	777000	Kapitaltransfers an private Organisationen ohne Erwerbszweck	100	100	0,00				1SO	226	
SU 22 / SU 32		Summe Aufwendungen / Auszahlungen operative Gebarung		372 500	1 015 400	740 048,41	367 400	1 014 100	749 542,64			
SA 0 / SA 1		(0) Nettoergebnis (21 - 22) / Saldo (1) Geldfluss aus der operativen Gebarung (31 - 32)		-372 400	-1 015 400	-739 530,02	-367 400	-1 014 100	-749 210,79			
SA01		Saldo (01) Haushaltsrücklagen (230 - 240)		0	0	0,00						
SA 00		Nettoergebnis nach Zuweisung und Entnahmen von Haushaltsrücklagen (SA 0 +/- SU 23)		-372 400	-1 015 400	-739 530,02						
Investive Gebarung												
SU 33		Summe Einzahlungen investive Gebarung					0	0	0,00			
	4411	775000	Kap.Transfers an Unternehmungen				100	100	0,00	1SO	226	

Ansatz 4411		SOZIALPROJEKTE	Voranschlag 2026	Voranschlag 2025	Ergebnis 2024	Voranschlag 2026	Voranschlag 2025	Ergebnis 2024	BWST	S/D
Konto			Ergebnisvoranschlag			Finanzierungsvoranschlag				
	4411 777000	Kapitaltransfers an private Organisationen ohne Erwerbszweck				100	100	0,00	1SO	226
SU 34		Summe Auszahlungen investive Gebarung				200	200	0,00		
SA 2		Saldo (2) Geldfluss aus der investiven Gebarung (33 - 34)				-200	-200	0,00		
SA 3		Saldo (3) Nettofinanzierungssaldo (SA 1 + SA 2)				-367 600	-1 014 300	-749 210,79		
Finanzierungstätigkeit										
SU 35		Summe Einzahlungen aus der Finanzierungstätigkeit				0	0	0,00		
SU 36		Summe Auszahlungen aus der Finanzierungstätigkeit				0	0	0,00		
SA 4		Saldo (4) Geldfluss aus der Finanzierungstätigkeit (35 - 36)				0	0	0,00		
SA 5		Saldo (5) Geldfluss aus der voranschlagswirksamen Gebarung (SA 3 + SA 4)				-367 600	-1 014 300	-749 210,79		

Erläuterungen:										
4411 728000 [1]	Schulung Mitarbeiter - Samariterbund, Rettung									
4411 755000 [2]	Subventionen an "Soziale Betriebe Kärnten GmbH", Auxilior Sozialprojekte GmbH, Pro Mente Kärnten GmbH									
4411 755010 [3]	Unternehmen - Sozialer Härtefond									
4411 757000 [4]	Subvention an ARGE Sozial Villach									
4411 757010 [5]	Private Organisationen - Sozialer Härtefonds									
4411 768010 [6]	Privatpersonen - Sozialer Härtefonds									

Ansatz 4419	4419 – Corona-Krise 2020	Voranschlag 2026	Voranschlag 2025	Ergebnis 2024	Voranschlag 2026	Voranschlag 2025	Ergebnis 2024	BWST	S/D	
Konto		Ergebnisvoranschlag			Finanzierungsvoranschlag					
Operative Gebarung										
	4419 860001	Transfers von Bund, Bundesfonds u. -kammern	0	100	0,00	0	100	8 160,00	MD	
	4419 860301	Transfers von Bund, Bundesfonds u. -kammern	0	0	-475 966,42	0	0	0,00	GG3	
	4419 860551	Transfers von Bund - Personal	0	0	300 632,53	0	0	300 632,53	M1HRB	
SU 21 / SU 31	Summe Erträge / Einzahlungen operative Gebarung		0	100	-175 333,89	0	100	308 792,53		
	4419 600100	Energiebezüge - Strom	100	100	0,00	100	100	0,00	3BE	9965
	4419 680700	Planmäßige Abschreibung - Amts-, Betriebs- und Geschäftsausstattung	300	300	330,00				3BE	9969
	4419 700000	Miet- und Pachtaufwand	0	0	16 421,97	0	0	16 421,97	MD	
	4419 728000	Entgelte für sonstige Leistungen	0	0	2 496,00	0	0	2 496,00	MD	
	4419 728520	Entgelte für sonstige Leistungen - Personalüberlassung	0	0	134 606,34	0	0	134 606,34	M1HR	
SU 22 / SU 32	Summe Aufwendungen / Auszahlungen operative Gebarung		400	400	153 854,31	100	100	153 524,31		
SA 0 / SA 1	(0) Nettoergebnis (21 - 22) / Saldo (1) Geldfluss aus der operativen Gebarung (31 - 32)		-400	-300	-329 188,20	-100	0	155 268,22		
SA01	Saldo (01) Haushaltsrücklagen (230 - 240)		0	0	0,00					
SA 00	Nettoergebnis nach Zuweisung und Entnahmen von Haushaltsrücklagen (SA 0 +/- SU 23)		-400	-300	-329 188,20					
Investive Gebarung										
SU 33	Summe Einzahlungen investive Gebarung					0	0	0,00		
SU 34	Summe Auszahlungen investive Gebarung					0	0	0,00		
SA 2	Saldo (2) Geldfluss aus der investiven Gebarung (33 - 34)					0	0	0,00		
SA 3	Saldo (3) Nettofinanzierungssaldo (SA 1 + SA 2)					-100	0	155 268,22		
Finanzierungstätigkeit										
SU 35	Summe Einzahlungen aus der Finanzierungstätigkeit					0	0	0,00		
SU 36	Summe Auszahlungen aus der Finanzierungstätigkeit					0	0	0,00		
SA 4	Saldo (4) Geldfluss aus der Finanzierungstätigkeit (35 - 36)					0	0	0,00		
SA 5	Saldo (5) Geldfluss aus der voranschlagswirksamen Gebarung (SA 3 + SA 4)					-100	0	155 268,22		

A 46	Familienpolitische Maßnahmen	Voranschlag 2026	Voranschlag 2025	Ergebnis 2024	Voranschlag 2026	Voranschlag 2025	Ergebnis 2024	BWST	S/D
		Ergebnisvoranschlag			Finanzierungsvoranschlag				
SA 0 / SA 1	(0) Nettoergebnis (21 - 22) / Saldo (1) Geldfluss aus der operativen Gebarung (31 - 32)	-357 300	-341 300	-328 438,66	-350 200	-335 100	-288 624,33		
SA 00	Nettoergebnis nach Zuweisung und Entnahmen von Haushaltsrücklagen (SA 0 +/- SU 23)	-357 300	-341 300	-328 438,66					
SA 2	Saldo (2) Geldfluss aus der investiven Gebarung (33 - 34)				0	0	0,00		
SA 3	Saldo (3) Nettofinanzierungssaldo (SA 1 + SA 2)				-350 200	-335 100	-288 624,33		
SA 4	Saldo (4) Geldfluss aus der Finanzierungstätigkeit (35 - 36)				0	0	0,00		
SA 5	Saldo (5) Geldfluss aus der voranschlagswirksamen Gebarung (SA 3 + SA 4)				-350 200	-335 100	-288 624,33		

UA 469	Sonstige Maßnahmen	Voranschlag 2026	Voranschlag 2025	Ergebnis 2024	Voranschlag 2026	Voranschlag 2025	Ergebnis 2024	BWST	S/D
		Ergebnisvoranschlag			Finanzierungsvoranschlag				
SA 0 / SA 1	(0) Nettoergebnis (21 - 22) / Saldo (1) Geldfluss aus der operativen Gebarung (31 - 32)	-357 300	-341 300	-328 438,66	-350 200	-335 100	-288 624,33		
SA 00	Nettoergebnis nach Zuweisung und Entnahmen von Haushaltsrücklagen (SA 0 +/- SU 23)	-357 300	-341 300	-328 438,66					
SA 2	Saldo (2) Geldfluss aus der investiven Gebarung (33 - 34)				0	0	0,00		
SA 3	Saldo (3) Nettofinanzierungssaldo (SA 1 + SA 2)				-350 200	-335 100	-288 624,33		
SA 4	Saldo (4) Geldfluss aus der Finanzierungstätigkeit (35 - 36)				0	0	0,00		
SA 5	Saldo (5) Geldfluss aus der voranschlagswirksamen Gebarung (SA 3 + SA 4)				-350 200	-335 100	-288 624,33		

Ansatz 4690		Sonstige Maßnahmen	Voranschlag 2026	Voranschlag 2025	Ergebnis 2024	Voranschlag 2026	Voranschlag 2025	Ergebnis 2024	BWST	S/D	
Konto											
Ergebnisvoranschlag						Finanzierungsvoranschlag					
Operative Gebarung											
	4690	817210	Erträge aus der Auflösung von sonstigen Rückstellungen - nicht konsumierte Gleitzeit	0	0	265,44				3BE	
	4690	828000	Rückersätze von Aufwendungen	0	0	1 046,04	0	0	1 046,04	M1F	
SU 21 / SU 31		Summe Erträge / Einzahlungen operative Gebarung		0	0	1 311,48	0	0	1 046,04		
	4690	400000	Geringwertige Wirtschaftsgüter (GWG)	500	500	0,00	500	500	0,00	M1F	142
	4690	400009	Geringwertige Wirtschaftsgüter - intern - Zentraler Service	100	100	0,00	100	100	0,00	M3R	9958
	4690	413400	Handelswaren zur unentgeltlichen Weitergabe [1]	1 600	2 000	1 336,70	1 600	2 000	1 336,70	M1F	142
	4690	413420	Handelswaren zur unentgeltlichen Weitergabe	100	0	70,00	100	0	70,00	M1F	375
	4690	456009	Schreib-, Zeichen- und sonstige Büromittel - intern - Zentraler Service	300	200	454,82	300	200	454,82	M3R	9958
	4690	457000	Druckwerke [2]	2 900	5 100	2 863,28	2 900	5 100	2 863,28	M1F	142
	4690	457020	Druckwerke	100	0	0,00	100	0	0,00	M1F	375
	4690	459000	Sonstige Verbrauchsgüter	300	300	590,00	300	300	590,00	M1F	142

Ansatz 4690			Sonstige Maßnahmen	Voranschlag 2026	Voranschlag 2025	Ergebnis 2024	Voranschlag 2026	Voranschlag 2025	Ergebnis 2024	BWST	S/D
Konto				Ergebnisvoranschlag			Finanzierungsvoranschlag				
	4690	459009	Sonstige Verbrauchsgüter - intern - Zentraler Service	100	100	0,00	100	100	0,00	M3R	9958
	4690	459020	Sonstige Verbrauchsgüter	300	0	325,00	300	0	325,00	M1F	375
	4690	510000	Geldbezüge, Vertragsbedienstete AV	127 700	111 800	98 148,05	127 700	111 800	98 148,05	M1HRL	9940
	4690	563000	Sonstige Aufwandsentschädigungen	7 200	5 100	4 917,48	7 200	5 100	4 917,48	M1HRL	9940
	4690	566000	Zuwendungen aus Anlass von Dienstjubiläen	0	0	1 631,17	0	0	1 631,17	M1HRL	9940
	4690	569000	Sonstige Nebengebühren	300	300	226,00	300	300	226,00	M1HRL	9940
	4690	580000	DGB zum Ausgleichsfonds für Familienbeihilfen	5 000	4 300	3 868,02	5 000	4 300	3 868,02	M1HRL	9940
	4690	581000	Dienstgeberbeiträge zur Alterssicherung	16 900	14 700	13 145,45	16 900	14 700	13 145,45	M1HRL	9940
	4690	581010	Dienstgeberbeiträge zur Alterssicherung - Betriebspension	800	800	704,60	800	800	704,60	M1HRL	9940
	4690	582000	Sonstige DGB zur sozialen Sicherheit	12 300	10 600	9 536,53	12 300	10 600	9 536,53	M1HRL	9940
	4690	591000	Dotierung von Rückstellungen für Abfertigungen	1 300	1 200	19 886,03				3BE	9944
	4690	592000	Dotierung von Rückstellungen für Jubiläumszuwendungen	1 900	1 200	10 100,54				3BE	9944
	4690	593000	Dotierung von Rückstellungen für nicht konsumierte Urlaube	2 700	2 600	2 424,85				3BE	9944
	4690	593100	Dotierung von Rückstellungen f ür nicht konsumierte Gleitzeit	400	400	0,00				3BE	9944
	4690	600100	Energiebezüge - Strom	100	100	0,00	100	100	0,00	3BE	9965
	4690	618000	Instandhaltung von sonstigen Anlagen	100	100	216,00	100	100	216,00	M1F	142
	4690	620000	Transporte durch die Bahn	100	100	0,00	100	100	0,00	M1F	142
	4690	621000	Sonstige Transporte	500	500	240,00	500	500	240,00	M1F	142
	4690	621009	Sonstige Transporte - intern - Wirtschaftshof	100	100	0,00	100	100	0,00	M1F	306
	4690	621020	Sonstige Transporte	100	0	0,00	100	0	0,00	M1F	375
	4690	621209	Sonstige Transporte - intern - Wirtschaftshof	100	0	0,00	100	0	0,00	M1F	376
	4690	630000	Postdienste	600	100	452,62	600	100	452,62	M2IT	9949
	4690	631700	Telekommunikationsdienste - M2IT	100	100	103,51	100	100	103,51	M2IT	9947
	4690	680700	Planmäßige Abschreibung - Amts-, Betriebs- und Geschäftsausstattung	800	800	819,83				3BE	9969
	4690	700000	Miet- und Pachtaufwand [3]	3 000	3 000	2 329,20	3 000	3 000	2 585,63	M1F	142
	4690	700039	Miet- und Pachtaufwand - intern - Stadtgrün	200	200	0,00	200	200	0,00	M1F	306
	4690	700059	Miet- und Pachtaufwand - intern - Feuerwehr	100	100	0,00	100	100	0,00	M1F	306
	4690	700069	Miet- und Pachtaufwand - intern - Bambergsäle	7 000	7 500	2 111,50	7 000	7 500	2 111,50	M1F	306
	4690	700089	Miet- und Pachtaufwand - intern - Schulen	300	300	30,00	300	300	0,00	M1F	306
	4690	700209	Miet- und Pachtaufwand - intern - Wirtschaftshof	100	0	0,00	100	0	0,00	M1F	376
	4690	700269	Miet- und Pachtaufwand - intern - Bambergsäle	2 500	0	1 510,00	2 500	0	1 510,00	M1F	376
	4690	710000	Öffentliche Abgaben, ohne Gebühren gem. FAG	100	100	0,00	100	100	0,00	M1F	142
	4690	723000	Amtspauschalien und Repräsentationsaufwendungen	1 300	1 300	1 250,37	1 300	1 300	1 205,10	M1F	
	4690	723010	Amtspauschalien und Repräsentationsaufwendungen	300	300	227,00	300	300	227,00	M1F	
	4690	724100	Reisegebühren (einschl. Km-Geld)	1 200	1 200	825,72	1 200	1 200	825,72	M1F	142
	4690	728000	Entgelte für sonstige Leistungen [4]	40 000	48 600	34 035,30	40 000	48 600	33 805,62	M1F	142
	4690	728009	Entgelte für sonstige Leistungen - intern - Wirtschaftshof	500	500	0,00	500	500	0,00	M1F	306
	4690	728020	Entgelte für sonstige Leistungen [5]	5 100	0	4 063,57	5 100	0	4 063,57	M1F	375
	4690	728039	Entgelte für sonstige Leistungen - intern - Stadtgrün	300	300	0,00	300	300	0,00	M1F	306
	4690	728069	Entgelte für sonstige Leistungen - intern - Bambergsäle	1 000	1 000	0,00	1 000	1 000	0,00	M1F	306

Ansatz 4690		Sonstige Maßnahmen	Voranschlag 2026	Voranschlag 2025	Ergebnis 2024	Voranschlag 2026	Voranschlag 2025	Ergebnis 2024	BWST	S/D
Konto			Ergebnisvoranschlag			Finanzierungsvoranschlag				
	4690 728209	Entgelte für sonstige Leistungen - intern - Wirtschaftshof	100	0	0,00	100	0	0,00	M1F	376
	4690 728219	Entgelte für sonstige Leistungen - intern - Druckerei	1 600	900	916,32	1 600	900	916,32	M2IT	9955
	4690 728269	Entgelte für sonstige Leistungen - intern - Bambergsäle	100	0	0,00	100	0	0,00	M1F	376
	4690 728509	Entgelte für sonstige Leistungen - intern - EDV	5 300	4 700	4 286,00	5 300	4 700	4 286,00	M2IT	9955
	4690 728709	Entgelte für sonstige Leistungen - intern - Telefonanlage	300	300	237,00	300	300	237,00	M2IT	9957
	4690 755000	Transfers an Unternehmen (ohne Finanzunternehmen) und andere	100	500	0,00	100	500	0,00	M1F	384
	4690 757000	Transfers an private Organisationen ohne Erwerbszweck [6]	97 700	106 700	102 362,88	97 700	106 700	95 562,88	M1F	384
	4690 757020	Transfers an private Organisationen ohne Erwerbszweck	100	0	0,00	100	0	0,00	M1F	377
	4690 768000	Sonstige lfd.Transfers an private Haushalte	600	600	500,00	600	600	500,00	M1F	384
	4690 768020	Sonstige lfd.Transfers an private Haushalte [7]	3 000	0	3 000,00	3 000	0	3 000,00	M1F	377
SU 22 / SU 32		Summe Aufwendungen / Auszahlungen operative Gebarung	357 300	341 300	329 750,14	350 200	335 100	289 670,37		
SA 0 / SA 1		(0) Nettoergebnis (21 - 22) / Saldo (1) Geldfluss aus der operativen Gebarung (31 - 32)	-357 300	-341 300	-328 438,66	-350 200	-335 100	-288 624,33		
SA01		Saldo (01) Haushaltsrücklagen (230 - 240)	0	0	0,00					
SA 00		Nettoergebnis nach Zuweisung und Entnahmen von Haushaltsrücklagen (SA 0 +/- SU 23)	-357 300	-341 300	-328 438,66					
Investive Gebarung										
SU 33		Summe Einzahlungen investive Gebarung				0	0	0,00		
SU 34		Summe Auszahlungen investive Gebarung				0	0	0,00		
SA 2		Saldo (2) Geldfluss aus der investiven Gebarung (33 - 34)				0	0	0,00		
SA 3		Saldo (3) Nettofinanzierungssaldo (SA 1 + SA 2)				-350 200	-335 100	-288 624,33		
Finanzierungstätigkeit										
SU 35		Summe Einzahlungen aus der Finanzierungstätigkeit				0	0	0,00		
SU 36		Summe Auszahlungen aus der Finanzierungstätigkeit				0	0	0,00		
SA 4		Saldo (4) Geldfluss aus der Finanzierungstätigkeit (35 - 36)				0	0	0,00		
SA 5		Saldo (5) Geldfluss aus der voranschlagswirksamen Gebarung (SA 3 + SA 4)				-350 200	-335 100	-288 624,33		

Erläuterungen:

4690 413400 [1]	Blumen, Geschenke, Bücher
4690 457000 [2]	Einladungen, Plakate, Folder (Druck inkl. Grafik)
4690 700000 [3]	Miete (wie z.B. Saalmiete CCV)
4690 728000 [4]	Dienstleistungen, Honorare, Aufwendungen für Frauenprojekte, -kulturtage, -akademie, -tag, -werkstatt (wie z.B. Frauenakademie Villach, Projekt Gewaltschutz, Mädchenarbeit)
4690 728020 [5]	Frauenpreis - Festakt, Dienstleistungen, Honorare, Moderation, AKM
4690 757000 [6]	Subvention Frauenberatung Villach, Frauenhaus Villach sowie diverse Vereine
4690 768020 [7]	Frauenpreis - Förderpreis

A 48	Wohnbauförderung	Voranschlag 2026	Voranschlag 2025	Ergebnis 2024	Voranschlag 2026	Voranschlag 2025	Ergebnis 2024	BWST	S/D
		Ergebnisvoranschlag			Finanzierungsvoranschlag				
SA 0 / SA 1	(0) Nettoergebnis (21 - 22) / Saldo (1) Geldfluss aus der operativen Gebarung (31 - 32)	97 800	78 500	111 003,04	108 400	89 100	111 113,81		
SA 00	Nettoergebnis nach Zuweisung und Entnahmen von Haushaltsrücklagen (SA 0 +/- SU 23)	97 800	78 500	111 003,04					
SA 2	Saldo (2) Geldfluss aus der investiven Gebarung (33 - 34)				339 900	309 000	307 821,40		
SA 3	Saldo (3) Nettofinanzierungssaldo (SA 1 + SA 2)				448 300	398 100	418 935,21		
SA 4	Saldo (4) Geldfluss aus der Finanzierungstätigkeit (35 - 36)				-571 100	-562 000	-534 173,84		
SA 5	Saldo (5) Geldfluss aus der voranschlagswirksamen Gebarung (SA 3 + SA 4)				-122 800	-163 900	-115 238,63		

UA 480	Allgemeine Wohnbauförderung	Voranschlag 2026	Voranschlag 2025	Ergebnis 2024	Voranschlag 2026	Voranschlag 2025	Ergebnis 2024	BWST	S/D
		Ergebnisvoranschlag			Finanzierungsvoranschlag				
SA 0 / SA 1	(0) Nettoergebnis (21 - 22) / Saldo (1) Geldfluss aus der operativen Gebarung (31 - 32)	97 800	78 500	111 003,04	108 400	89 100	111 113,81		
SA 00	Nettoergebnis nach Zuweisung und Entnahmen von Haushaltsrücklagen (SA 0 +/- SU 23)	97 800	78 500	111 003,04					
SA 2	Saldo (2) Geldfluss aus der investiven Gebarung (33 - 34)				339 900	309 000	307 821,40		
SA 3	Saldo (3) Nettofinanzierungssaldo (SA 1 + SA 2)				448 300	398 100	418 935,21		
SA 4	Saldo (4) Geldfluss aus der Finanzierungstätigkeit (35 - 36)				-571 100	-562 000	-534 173,84		
SA 5	Saldo (5) Geldfluss aus der voranschlagswirksamen Gebarung (SA 3 + SA 4)				-122 800	-163 900	-115 238,63		

Ansatz 4800 Konto		Allgemeine Wohnbauförderung	Voranschlag 2026	Voranschlag 2025	Ergebnis 2024	Voranschlag 2026	Voranschlag 2025	Ergebnis 2024	BWST	S/D	
			Ergebnisvoranschlag			Finanzierungsvoranschlag					
Operative Gebarung											
	4800	820000	Zinserträge aus Darlehen und aktiven Finanzinstrumenten [1]	250 600	261 300	272 219,92	250 600	261 300	272 219,92	GG3D	
SU 21 / SU 31		Summe Erträge / Einzahlungen operative Gebarung		250 600	261 300	272 219,92	250 600	261 300	272 219,92		
	4800	640000	Rechts- und Beratungsaufwand	0	1 200	576,00	0	1 200	576,00	3W	
	4800	650000	Zinsen für Finanzschulden - in Euro	140 700	169 500	160 530,11	140 700	169 500	160 530,11	GG3D	9943
	4800	690800	Abschreibung von Forderungen (Schadensfälle)	1 000	1 000	0,00				3BE	9951
	4800	695000	Wertberichtigungen zu kurzfristigen Forderungen (LuL)	7 000	7 000	0,00				3BE	
	4800	696000	Wertberichtigungen zu Forderun gen aus gewährten Darlehen	0	0	110,77				3BE	
	4800	755000	Transfers an Unternehmen (ohne Finanzunternehmen) und andere [2]	1 500	1 500	0,00	1 500	1 500	0,00	3W	
	4800	778000	Kapitaltransfers an private Haushalte [3]	2 600	2 600	0,00				3W	
SU 22 / SU 32		Summe Aufwendungen / Auszahlungen operative Gebarung		152 800	182 800	161 216,88	142 200	172 200	161 106,11		
SA 0 / SA 1		(0) Nettoergebnis (21 - 22) / Saldo (1) Geldfluss aus der operativen Gebarung (31 - 32)		97 800	78 500	111 003,04	108 400	89 100	111 113,81		

Ansatz 4800		Allgemeine Wohnbauförderung	Voranschlag 2026	Voranschlag 2025	Ergebnis 2024	Voranschlag 2026	Voranschlag 2025	Ergebnis 2024	BWST	S/D	
Konto			Ergebnisvoranschlag			Finanzierungsvoranschlag					
SA01		Saldo (01) Haushaltsrücklagen (230 - 240)	0	0	0,00						
SA 00		Nettoergebnis nach Zuweisung und Entnahmen von Haushaltsrücklagen (SA 0 +/- SU 23)	97 800	78 500	111 003,04						
Investive Gebarung											
	4800 245100	Darlehen an Buwog Süd GmbH Burgenlandstraße				6 500	13 900	6 067,86	GG3D		
	4800 245120	Darlehen an Buwog Süd GmbH GhonAllee				78 800	75 800	72 872,43	GG3D		
	4800 245130	Darlehen an Buwog Süd GmbH Muldenweg				25 100	19 800	23 472,74	GG3D		
	4800 245140	Darlehen an Buwog Süd GmbH Ossiacherzeile				54 100	44 600	50 342,54	GG3D		
	4800 245160	Darlehen an Kärntner Land Landskron				24 600	26 500	22 856,29	GG3D		
	4800 245170	Darlehen an meine Heimat Auer v. Welsbachstraße				18 500	17 400	16 448,01	GG3D		
	4800 245180	Darlehen an meine Heimat 236 F.X.W.Str.				32 100	30 200	28 353,98	GG3D		
	4800 245210	Darlehen an meine Heimat 260 Gemeindeweg				22 400	19 600	16 827,66	GG3D		
	4800 245230	Darlehen an Neue Heimat Primelweg				59 600	58 400	57 326,51	GG3D		
	4800 245240	Darlehen an Neue Heimat Weissenfelser Weg				20 800	20 400	20 016,55	GG3D		
	4800 246000	Darlehen an private Haushalte				0	15 000	13 756,83	GG3D		
SU 33		Summe Einzahlungen investive Gebarung				342 500	341 600	328 341,40			
	4800 246000	Darlehen an private Haushalte				0	30 000	20 520,00	GG3D		
	4800 778000	Kapitaltransfers an private Haushalte [4]				2 600	2 600	0,00	3W		
SU 34		Summe Auszahlungen investive Gebarung				2 600	32 600	20 520,00			
SA 2		Saldo (2) Geldfluss aus der investiven Gebarung (33 - 34)				339 900	309 000	307 821,40			
SA 3		Saldo (3) Nettofinanzierungssaldo (SA 1 + SA 2)				448 300	398 100	418 935,21			
Finanzierungstätigkeit											
SU 35		Summe Einzahlungen aus der Finanzierungstätigkeit				0	0	0,00			
	4800 346100	Investitionsdarlehen (Tilgung) - Finanzunternehmen				571 100	562 000	534 173,84	GG3D	9943	
SU 36		Summe Auszahlungen aus der Finanzierungstätigkeit				571 100	562 000	534 173,84			
SA 4		Saldo (4) Geldfluss aus der Finanzierungstätigkeit (35 - 36)				-571 100	-562 000	-534 173,84			
SA 5		Saldo (5) Geldfluss aus der voranschlagswirksamen Gebarung (SA 3 + SA 4)				-122 800	-163 900	-115 238,63			

Erläuterungen:

4800 820000 [1]	Rückzahlung der Sonderwohnbaudarlehen - Zinsen
4800 755000 [2]	Genossenschaften - Übernahme Mietenentgang für Wohnungen (Einweisungsrecht Stadt Villach) - Verzicht der Wohnungszuweisung
4800 778000 [3]	Privatperson - Ausgleichsabgabe für 1 nicht errichteten Kfz-Abstellplatz nach Erfordernis
4800 778000 [4]	Privatperson - Ausgleichsabgabe für 1 nicht errichteten Kfz-Abstellplatz nach Erfordernis

Detailnachweis der Konten

Einzelplan 5	Gesundheit (Länder und Gemeinden)	Voranschlag 2026	Voranschlag 2025	Ergebnis 2024	Voranschlag 2026	Voranschlag 2025	Ergebnis 2024	BWST	S/D
		Ergebnisvoranschlag			Finanzierungsvoranschlag				
SA 0 / SA 1	(0) Nettoergebnis (21 - 22) / Saldo (1) Geldfluss aus der operativen Gebarung (31 - 32)	-21 912 000	-20 456 500	-21 210 524,07	-21 920 800	-20 335 600	-21 139 789,15		
SA 00	Nettoergebnis nach Zuweisung und Entnahmen von Haushaltsrücklagen (SA 0 +/- SU 23)	-21 912 000	-20 454 000	-21 210 524,07					
SA 2	Saldo (2) Geldfluss aus der investiven Gebarung (33 - 34)				-37 700	-123 200	-184 988,88		
SA 3	Saldo (3) Nettofinanzierungssaldo (SA 1 + SA 2)				-21 958 500	-20 458 800	-21 324 778,03		
SA 4	Saldo (4) Geldfluss aus der Finanzierungstätigkeit (35 - 36)				1 300	-2 000	-1 931,77		
SA 5	Saldo (5) Geldfluss aus der voranschlagswirksamen Gebarung (SA 3 + SA 4)				-21 957 200	-20 460 800	-21 326 709,80		
A 50	Gesonderte Verwaltung	Voranschlag 2026	Voranschlag 2025	Ergebnis 2024	Voranschlag 2026	Voranschlag 2025	Ergebnis 2024	BWST	S/D
		Ergebnisvoranschlag			Finanzierungsvoranschlag				
SA 0 / SA 1	(0) Nettoergebnis (21 - 22) / Saldo (1) Geldfluss aus der operativen Gebarung (31 - 32)	-2 188 100	-2 428 800	-2 436 563,65	-2 238 000	-2 434 500	-2 457 518,75		
SA 00	Nettoergebnis nach Zuweisung und Entnahmen von Haushaltsrücklagen (SA 0 +/- SU 23)	-2 188 100	-2 428 800	-2 436 563,65					
SA 2	Saldo (2) Geldfluss aus der investiven Gebarung (33 - 34)				-900	0	0,00		
SA 3	Saldo (3) Nettofinanzierungssaldo (SA 1 + SA 2)				-2 238 900	-2 434 500	-2 457 518,75		
SA 4	Saldo (4) Geldfluss aus der Finanzierungstätigkeit (35 - 36)				900	0	0,00		
SA 5	Saldo (5) Geldfluss aus der voranschlagswirksamen Gebarung (SA 3 + SA 4)				-2 238 000	-2 434 500	-2 457 518,75		
UA 500	Gesundheitsamt	Voranschlag 2026	Voranschlag 2025	Ergebnis 2024	Voranschlag 2026	Voranschlag 2025	Ergebnis 2024	BWST	S/D
		Ergebnisvoranschlag			Finanzierungsvoranschlag				
SA 0 / SA 1	(0) Nettoergebnis (21 - 22) / Saldo (1) Geldfluss aus der operativen Gebarung (31 - 32)	-1 551 400	-1 793 000	-1 848 507,61	-1 603 800	-1 813 200	-1 823 989,39		
SA 00	Nettoergebnis nach Zuweisung und Entnahmen von Haushaltsrücklagen (SA 0 +/- SU 23)	-1 551 400	-1 793 000	-1 848 507,61					
SA 2	Saldo (2) Geldfluss aus der investiven Gebarung (33 - 34)				-900	0	0,00		
SA 3	Saldo (3) Nettofinanzierungssaldo (SA 1 + SA 2)				-1 604 700	-1 813 200	-1 823 989,39		
SA 4	Saldo (4) Geldfluss aus der Finanzierungstätigkeit (35 - 36)				900	0	0,00		
SA 5	Saldo (5) Geldfluss aus der voranschlagswirksamen Gebarung (SA 3 + SA 4)				-1 603 800	-1 813 200	-1 823 989,39		
Ansatz 5000	Gesundheitsamt	Voranschlag 2026	Voranschlag 2025	Ergebnis 2024	Voranschlag 2026	Voranschlag 2025	Ergebnis 2024	BWST	S/D

Ansatz 5000			Gesundheitsamt	Voranschlag 2026	Voranschlag 2025	Ergebnis 2024	Voranschlag 2026	Voranschlag 2025	Ergebnis 2024	BWST	S/D
Konto				Ergebnisvoranschlag			Finanzierungsvoranschlag				
Operative Gebarung											
	5000	816000	Kostenbeiträge (-Ersätze) für sonstige Leistungen - 1.5000.640000	1 000	1 000	0,00	1 000	1 000	0,00	1GPM	
	5000	817200	Erträge aus der Auflösung von sonstigen Rückstellungen - nicht konsumierte Urlaube	16 600	13 200	14 745,22				3BE	
	5000	817210	Erträge aus der Auflösung von sonstigen Rückstellungen - nicht konsumierte Gleitzeit	2 800	200	2 524,38				3BE	
	5000	817400	Erträge aus der Auflösung von sonstigen Rückstellungen - Abfertigungen	43 900	0	0,00				3BE	
	5000	817500	Erträge aus der Auflösung von sonstigen Rückstellungen - Jubiläumszuwendungen	0	17 000	0,00				3BE	
	5000	868000	Transfers von privaten Haushalten [1]	100	100	-615,00	100	100	305,00	1S	
SU 21 / SU 31			Summe Erträge / Einzahlungen operative Gebarung	64 400	31 500	16 654,60	1 100	1 100	305,00		
	5000	400000	Geringwertige Wirtschaftsgüter (GWG)	300	300	0,00	300	300	0,00	1GPM	310
	5000	400009	Geringwertige Wirtschaftsgüter - intern - Zentraler Service	200	400	13,56	200	400	13,56	M3R	9958
	5000	413400	Handelswaren zur unentgeltlichen Weitergabe	100	100	0,00	100	100	0,00	1GPM	310
	5000	456000	Schreib-, Zeichen- und sonstige Büromittel	100	100	0,00	100	100	0,00	1GPM	310
	5000	456009	Schreib-, Zeichen- und sonstige Büromittel - intern - Zentraler Service	2 800	3 200	1 868,43	2 800	3 200	1 868,43	M3R	9958
	5000	457000	Druckwerke	1 000	1 000	0,00	1 000	1 000	0,00	1GPM	310
	5000	457009	Druckwerke - intern - Zentraler Service	200	300	74,95	200	300	74,95	M3R	9958
	5000	459000	Sonstige Verbrauchsgüter	500	600	69,50	500	600	69,50	1GPM	310
	5000	459009	Sonstige Verbrauchsgüter - intern - Zentraler Service	100	200	53,84	100	200	53,84	M3R	9958
	5000	500000	Geldbezüge, Beamte AV	46 200	68 600	65 792,56	46 200	68 600	66 186,05	M1HRL	9940
	5000	501000	Geldbezüge, Beamte HV	2 900	2 900	2 720,75	2 900	2 900	2 742,15	M1HRL	9940
	5000	510000	Geldbezüge, Vertragsbedienstete AV	1 041 700	1 125 500	1 188 793,69	1 041 700	1 125 500	1 188 793,69	M1HRL	9940
	5000	522000	Geldbezüge, Angestellte nicht ganzjährig beschäftigt	0	0	963,83	0	0	963,83	M1HRL	9940
	5000	563000	Sonstige Aufwandsentschädigungen	21 900	18 500	17 370,16	21 900	18 500	17 370,16	M1HRL	9940
	5000	565000	Mehrleistungsvergütungen	5 800	9 500	1 600,39	5 800	9 500	1 600,39	M1HRL	9940
	5000	566000	Zuwendungen aus Anlass von Dienstjubiläen	800	27 400	20 350,98	800	27 400	20 350,98	M1HRL	9940
	5000	569000	Sonstige Nebengebühren	50 600	49 500	45 952,04	50 600	49 500	45 974,97	M1HRL	9940
	5000	580000	DGB zum Ausgleichsfonds für Familienbeihilfen	38 900	43 000	46 798,37	38 900	43 000	46 814,57	M1HRL	9940
	5000	581000	Dienstgeberbeiträge zur Alterssicherung	138 500	147 900	155 527,55	138 500	147 900	155 527,55	M1HRL	9940
	5000	581010	Dienstgeberbeiträge zur Alterssicherung - Betriebspension	16 100	14 300	16 042,26	16 100	14 300	16 042,26	M1HRL	9940
	5000	582000	Sonstige DGB zur sozialen Sicherheit	104 400	112 100	118 889,13	104 400	112 100	118 911,24	M1HRL	9940
	5000	591000	Dotierung von Rückstellungen für Abfertigungen	0	9 100	35 126,49				3BE	9944
	5000	592000	Dotierung von Rückstellungen für Jubiläumszuwendungen	9 900	0	4 880,50				3BE	9944
	5000	618000	Instandhaltung von sonstigen Anlagen	800	800	0,00	800	800	0,00	1GPM	310
	5000	621000	Sonstige Transporte	1 800	1 700	1 471,17	1 800	1 700	1 471,17	1GPM	310
	5000	631700	Telekommunikationsdienste - M2IT	2 000	1 900	1 970,38	2 000	1 900	1 970,38	M2IT	9947
	5000	680500	Planmäßige Abschreibung - Sonderanlagen	100	100	149,76				3BE	9969

Ansatz 5000		Gesundheitsamt	Voranschlag 2026	Voranschlag 2025	Ergebnis 2024	Voranschlag 2026	Voranschlag 2025	Ergebnis 2024	BWST	S/D
Konto			Ergebnisvoranschlag			Finanzierungsvoranschlag				
	5000 680700	Planmäßige Abschreibung - Amts-, Betriebs- und Geschäftsausstattung	900	1 000	1 286,80				3BE	9969
	5000 700000	Miet- und Pachtaufwand	3 000	3 000	0,00	3 000	3 000	0,00	1GPM	310
	5000 700069	Miet- und Pachtaufwand - intern - Bambergssäle	1 000	1 000	0,00	1 000	1 000	0,00	1GPM	
	5000 710000	Öffentliche Abgaben, ohne Gebühren gem. FAG	100	100	0,00	100	100	0,00	1GPM	310
	5000 723000	Amtspauschalien und Repräsentationsaufwendungen	500	500	490,02	500	500	490,02	1GPM	
	5000 724100	Reisegebühren (einschl. Km-Geld)	5 000	5 500	2 905,23	5 000	5 500	2 905,23	1GPM	310
	5000 728000	Entgelte für sonstige Leistungen [2]	9 000	9 000	5 238,82	9 000	9 000	5 338,42	1GPM	310
	5000 728219	Entgelte für sonstige Leistungen - intern - Druckerei	2 000	700	593,85	2 000	700	593,85	M2IT	9955
	5000 728509	Entgelte für sonstige Leistungen - intern - EDV	102 600	160 600	124 165,20	102 600	160 600	124 165,20	M2IT	9955
	5000 728709	Entgelte für sonstige Leistungen - intern - Telefonanlage	4 000	4 100	4 002,00	4 000	4 100	4 002,00	M2IT	9957
SU 22 / SU 32		Summe Aufwendungen / Auszahlungen operative Gebarung	1 615 800	1 824 500	1 865 162,21	1 604 900	1 814 300	1 824 294,39		
SA 0 / SA 1		(0) Nettoergebnis (21 - 22) / Saldo (1) Geldfluss aus der operativen Gebarung (31 - 32)	-1 551 400	-1 793 000	-1 848 507,61	-1 603 800	-1 813 200	-1 823 989,39		
SA01		Saldo (01) Haushaltsrücklagen (230 - 240)	0	0	0,00					
SA 00		Nettoergebnis nach Zuweisung und Entnahmen von Haushaltsrücklagen (SA 0 +/- SU 23)	-1 551 400	-1 793 000	-1 848 507,61					
Investive Gebarung										
SU 33		Summe Einzahlungen investive Gebarung				0	0	0,00		
	5000 042220	Amts-, Betriebs- und Geschäftsausstattung [3]				900	0	0,00	2HL	9973
SU 34		Summe Auszahlungen investive Gebarung				900	0	0,00		
SA 2		Saldo (2) Geldfluss aus der investiven Gebarung (33 - 34)				-900	0	0,00		
SA 3		Saldo (3) Nettofinanzierungssaldo (SA 1 + SA 2)				-1 604 700	-1 813 200	-1 823 989,39		
Finanzierungstätigkeit										
	5000 346100	Investitionsdarlehen von Finanzunternehmen				900	0	0,00	GG3D	
SU 35		Summe Einzahlungen aus der Finanzierungstätigkeit				900	0	0,00		
SU 36		Summe Auszahlungen aus der Finanzierungstätigkeit				0	0	0,00		
SA 4		Saldo (4) Geldfluss aus der Finanzierungstätigkeit (35 - 36)				900	0	0,00		
SA 5		Saldo (5) Geldfluss aus der voranschlagswirksamen Gebarung (SA 3 + SA 4)				-1 603 800	-1 813 200	-1 823 989,39		
Erläuterungen:										
5000	868000	[1] Strafen nach dem Epidemiegesetz								
5000	728000	[2] Honorare KidsFit, div. Dienstleistungen								
5000	042220	[3] Ausstattung im Zuge von Adaptierungen Mobiliar								

UA 501	Umweltschutzamt	Voranschlag 2026	Voranschlag 2025	Ergebnis 2024	Voranschlag 2026	Voranschlag 2025	Ergebnis 2024	BWST	S/D
		Ergebnisvoranschlag			Finanzierungsvoranschlag				
SA 0 / SA 1	(0) Nettoergebnis (21 - 22) / Saldo (1) Geldfluss aus der operativen Gebarung (31 - 32)	-636 700	-635 800	-588 056,04	-634 200	-621 300	-633 529,36		
SA 00	Nettoergebnis nach Zuweisung und Entnahmen von Haushaltsrücklagen (SA 0 +/- SU 23)	-636 700	-635 800	-588 056,04					
SA 2	Saldo (2) Geldfluss aus der investiven Gebarung (33 - 34)				0	0	0,00		
SA 3	Saldo (3) Nettofinanzierungssaldo (SA 1 + SA 2)				-634 200	-621 300	-633 529,36		
SA 4	Saldo (4) Geldfluss aus der Finanzierungstätigkeit (35 - 36)				0	0	0,00		
SA 5	Saldo (5) Geldfluss aus der voranschlagswirksamen Gebarung (SA 3 + SA 4)				-634 200	-621 300	-633 529,36		

Ansatz 5010		Umweltschutzamt	Voranschlag 2026	Voranschlag 2025	Ergebnis 2024	Voranschlag 2026	Voranschlag 2025	Ergebnis 2024	BWST	S/D	
Konto			Ergebnisvoranschlag			Finanzierungsvoranschlag					
Operative Gebarung											
	5010	816000	Kostenbeiträge (-Ersätze) für sonstige Leistungen [7]	1 600	1 600	17 331,29	1 600	1 600	0,00	1AU	
	5010	817200	Erträge aus der Auflösung von sonstigen Rückstellungen - nicht konsumierte Urlaube	3 200	0	2 954,50				3BE	
	5010	817500	Erträge aus der Auflösung von sonstigen Rückstellungen - Jubiläumszuwendungen	0	0	8 116,33				3BE	
SU 21 / SU 31		Summe Erträge / Einzahlungen operative Gebarung		4 800	1 600	28 402,12	1 600	1 600	0,00		
	5010	400009	Geringwertige Wirtschaftsgüter - intern - Zentraler Service	100	100	17,33	100	100	17,33	M3R	9958
	5010	456009	Schreib-, Zeichen- und sonstige Büromittel - intern - Zentraler Service	800	800	955,51	800	800	955,51	M3R	9958
	5010	457009	Druckwerke - intern - Zentraler Service	300	300	179,50	300	300	179,50	M3R	9958
	5010	459009	Sonstige Verbrauchsgüter - intern - Zentraler Service	100	100	0,00	100	100	0,00	M3R	9958
	5010	500000	Geldbezüge, Beamte AV	248 100	241 100	229 519,60	248 100	241 100	231 285,94	M1HRL	9940
	5010	510000	Geldbezüge, Vertragsbedienstete AV	245 400	230 400	233 780,66	245 400	230 400	233 780,66	M1HRL	9940
	5010	522000	Geldbezüge, Angestellte nicht ganzjährig beschäftigt	0	0	2 570,24	0	0	2 570,24	M1HRL	9940
	5010	563000	Sonstige Aufwandsentschädigungen	100	100	1 079,46	100	100	1 079,46	M1HRL	9940
	5010	565000	Mehrleistungsvergütungen	3 900	0	1 601,52	3 900	0	1 899,22	M1HRL	9940
	5010	566000	Zuwendungen aus Anlass von Dienstjubiläen	0	20 600	0,00	0	20 600	20 648,92	M1HRL	9940
	5010	569000	Sonstige Nebengebühren	5 800	5 700	5 551,46	5 800	5 700	5 578,59	M1HRL	9940
	5010	580000	DGB zum Ausgleichsfonds für Familienbeihilfen	15 800	18 400	17 483,25	15 800	18 400	18 324,63	M1HRL	9940
	5010	581000	Dienstgeberbeiträge zur Alterssicherung	31 400	29 000	29 649,08	31 400	29 000	29 649,08	M1HRL	9940
	5010	581010	Dienstgeberbeiträge zur Alterssicherung - Betriebspension	3 300	2 400	3 365,61	3 300	2 400	3 365,61	M1HRL	9940
	5010	582000	Sonstige DGB zur sozialen Sicherheit	36 100	33 800	33 853,08	36 100	33 800	33 950,91	M1HRL	9940
	5010	591000	Dotierung von Rückstellungen für Abfertigungen	1 200	1 200	6 179,78				3BE	9944
	5010	592000	Dotierung von Rückstellungen für Jubiläumszuwendungen	4 200	5 200	0,00				3BE	9944
	5010	593000	Dotierung von Rückstellungen für nicht konsumierte Urlaube	0	7 200	0,00				3BE	9944
	5010	593100	Dotierung von Rückstellungen f ür nicht konsumierte Gleitzeit	200	700	189,98				3BE	9944

Ansatz 5010		Umweltschutzamt	Voranschlag 2026	Voranschlag 2025	Ergebnis 2024	Voranschlag 2026	Voranschlag 2025	Ergebnis 2024	BWST	S/D
Konto			Ergebnisvoranschlag			Finanzierungsvoranschlag				
	5010 618000	Instandhaltung von sonstigen Anlagen	100	100	0,00	100	100	0,00	1AU	
	5010 621000	Sonstige Transporte	200	200	0,00	200	200	0,00	1AU	
	5010 631700	Telekommunikationsdienste - M2IT	500	500	506,52	500	500	506,52	M2IT	9947
	5010 640000	Rechts- und Beratungsaufwand [2]	2 500	2 500	0,00	2 500	2 500	0,00	1AU	324
	5010 680700	Planmäßige Abschreibung - Amts-, Betriebs- und Geschäftsausstattung	100	200	236,24				3BE	9969
	5010 723000	Amtspauschalien und Repräsentationsaufwendungen	1 000	1 000	994,40	1 000	1 000	994,40	1AU	
	5010 724100	Reisegebühren (einschl. Km-Geld)	1 300	1 300	605,33	1 300	1 300	603,23	1AU	324
	5010 728000	Entgelte für sonstige Leistungen - 2.5010.816000 [3]	1 000	1 000	17 331,29	1 000	1 000	17 331,29	1AU	
	5010 728219	Entgelte für sonstige Leistungen - intern - Druckerei	400	100	134,32	400	100	134,32	M2IT	9955
	5010 728509	Entgelte für sonstige Leistungen - intern - EDV	36 500	32 300	30 002,00	36 500	32 300	30 002,00	M2IT	9955
	5010 728709	Entgelte für sonstige Leistungen - intern - Telefonanlage	1 100	1 100	672,00	1 100	1 100	672,00	M2IT	9957
SU 22 / SU 32		Summe Aufwendungen / Auszahlungen operative Gebarung	641 500	637 400	616 458,16	635 800	622 900	633 529,36		
SA 0 / SA 1		(0) Nettoergebnis (21 - 22) / Saldo (1) Geldfluss aus der operativen Gebarung (31 - 32)	-636 700	-635 800	-588 056,04	-634 200	-621 300	-633 529,36		
SA01		Saldo (01) Haushaltsrücklagen (230 - 240)	0	0	0,00					
SA 00		Nettoergebnis nach Zuweisung und Entnahmen von Haushaltsrücklagen (SA 0 +/- SU 23)	-636 700	-635 800	-588 056,04					
Investive Gebarung										
SU 33		Summe Einzahlungen investive Gebarung				0	0	0,00		
SU 34		Summe Auszahlungen investive Gebarung				0	0	0,00		
SA 2		Saldo (2) Geldfluss aus der investiven Gebarung (33 - 34)				0	0	0,00		
SA 3		Saldo (3) Nettofinanzierungssaldo (SA 1 + SA 2)				-634 200	-621 300	-633 529,36		
Finanzierungstätigkeit										
SU 35		Summe Einzahlungen aus der Finanzierungstätigkeit				0	0	0,00		
SU 36		Summe Auszahlungen aus der Finanzierungstätigkeit				0	0	0,00		
SA 4		Saldo (4) Geldfluss aus der Finanzierungstätigkeit (35 - 36)				0	0	0,00		
SA 5		Saldo (5) Geldfluss aus der voranschlagswirksamen Gebarung (SA 3 + SA 4)				-634 200	-621 300	-633 529,36		
Erläuterungen:										
5010	816000	[1] Ersätze von Dritten für Sachverständigengebühren, Unterkunft und Verpflegung von Tieren (Fundtieren)								
5010	640000	[2] Barauslagen für Sachverständige								
5010	728000	[3] Kosten für Unterbringung und Verpflegung von Tieren								

A 51	Gesundheitsdienst	Voranschlag 2026	Voranschlag 2025	Ergebnis 2024	Voranschlag 2026	Voranschlag 2025	Ergebnis 2024	BWST	S/D
		Ergebnisvoranschlag			Finanzierungsvoranschlag				
SA 0 / SA 1	(0) Nettoergebnis (21 - 22) / Saldo (1) Geldfluss aus der operativen Gebarung (31 - 32)	239 800	183 700	244 192,66	240 500	184 400	244 608,94		
SA 00	Nettoergebnis nach Zuweisung und Entnahmen von Haushaltsrücklagen (SA 0 +/- SU 23)	239 800	183 700	244 192,66					
SA 2	Saldo (2) Geldfluss aus der investiven Gebarung (33 - 34)				0	0	0,00		
SA 3	Saldo (3) Nettofinanzierungssaldo (SA 1 + SA 2)				240 500	184 400	244 608,94		
SA 4	Saldo (4) Geldfluss aus der Finanzierungstätigkeit (35 - 36)				-200	-200	-176,03		
SA 5	Saldo (5) Geldfluss aus der voranschlagswirksamen Gebarung (SA 3 + SA 4)				240 300	184 200	244 432,91		

UA 511	Familienberatung	Voranschlag 2026	Voranschlag 2025	Ergebnis 2024	Voranschlag 2026	Voranschlag 2025	Ergebnis 2024	BWST	S/D
		Ergebnisvoranschlag			Finanzierungsvoranschlag				
SA 0 / SA 1	(0) Nettoergebnis (21 - 22) / Saldo (1) Geldfluss aus der operativen Gebarung (31 - 32)	-500	-500	0,00	-500	-500	0,00		
SA 00	Nettoergebnis nach Zuweisung und Entnahmen von Haushaltsrücklagen (SA 0 +/- SU 23)	-500	-500	0,00					
SA 2	Saldo (2) Geldfluss aus der investiven Gebarung (33 - 34)				0	0	0,00		
SA 3	Saldo (3) Nettofinanzierungssaldo (SA 1 + SA 2)				-500	-500	0,00		
SA 4	Saldo (4) Geldfluss aus der Finanzierungstätigkeit (35 - 36)				0	0	0,00		
SA 5	Saldo (5) Geldfluss aus der voranschlagswirksamen Gebarung (SA 3 + SA 4)				-500	-500	0,00		

Ansatz 5110		Familienberatung	Voranschlag 2026	Voranschlag 2025	Ergebnis 2024	Voranschlag 2026	Voranschlag 2025	Ergebnis 2024	BWST	S/D	
Konto			Ergebnisvoranschlag			Finanzierungsvoranschlag					
Operative Gebarung											
SU 21 / SU 31		Summe Erträge / Einzahlungen operative Gebarung	0	0	0,00	0	0	0,00			
	5110 413400	Handelswaren zur unentgeltlichen Weitergabe	100	100	0,00	100	100	0,00	1KJ	231	
	5110 457000	Druckwerke	100	100	0,00	100	100	0,00	1KJ	231	
	5110 458000	Mittel zur ärztlichen Betreuung und Gesundheitsvorsorge	100	100	0,00	100	100	0,00	1KJ	231	
	5110 618000	Instandhaltung von sonstigen Anlagen	100	100	0,00	100	100	0,00	1KJ	231	
	5110 728000	Entgelte für sonstige Leistungen	100	100	0,00	100	100	0,00	1KJ	231	
SU 22 / SU 32		Summe Aufwendungen / Auszahlungen operative Gebarung	500	500	0,00	500	500	0,00			
SA 0 / SA 1		(0) Nettoergebnis (21 - 22) / Saldo (1) Geldfluss aus der operativen Gebarung (31 - 32)	-500	-500	0,00	-500	-500	0,00			
SA01		Saldo (01) Haushaltsrücklagen (230 - 240)	0	0	0,00						
SA 00		Nettoergebnis nach Zuweisung und Entnahmen von Haushaltsrücklagen (SA 0 +/- SU 23)	-500	-500	0,00						
Investive Gebarung											
SU 33		Summe Einzahlungen investive Gebarung				0	0	0,00			
SU 34		Summe Auszahlungen investive Gebarung				0	0	0,00			
SA 2		Saldo (2) Geldfluss aus der investiven Gebarung (33 - 34)				0	0	0,00			
SA 3		Saldo (3) Nettofinanzierungssaldo (SA 1 + SA 2)				-500	-500	0,00			
Finanzierungstätigkeit											
SU 35		Summe Einzahlungen aus der Finanzierungstätigkeit				0	0	0,00			
SU 36		Summe Auszahlungen aus der Finanzierungstätigkeit				0	0	0,00			
SA 4		Saldo (4) Geldfluss aus der Finanzierungstätigkeit (35 - 36)				0	0	0,00			
SA 5		Saldo (5) Geldfluss aus der voranschlagswirksamen Gebarung (SA 3 + SA 4)				-500	-500	0,00			
UA 512		Sonstige medizinische Beratung und Betreuung	Voranschlag 2026	Voranschlag 2025	Ergebnis 2024	Voranschlag 2026	Voranschlag 2025	Ergebnis 2024	BWST	S/D	
			Ergebnisvoranschlag			Finanzierungsvoranschlag					
SA 0 / SA 1		(0) Nettoergebnis (21 - 22) / Saldo (1) Geldfluss aus der operativen Gebarung (31 - 32)	33 500	17 000	59 879,82	33 500	17 000	59 216,00			
SA 00		Nettoergebnis nach Zuweisung und Entnahmen von Haushaltsrücklagen (SA 0 +/- SU 23)	33 500	17 000	59 879,82						
SA 2		Saldo (2) Geldfluss aus der investiven Gebarung (33 - 34)				0	0	0,00			
SA 3		Saldo (3) Nettofinanzierungssaldo (SA 1 + SA 2)				33 500	17 000	59 216,00			
SA 4		Saldo (4) Geldfluss aus der Finanzierungstätigkeit (35 - 36)				0	0	0,00			
SA 5		Saldo (5) Geldfluss aus der voranschlagswirksamen Gebarung (SA 3 + SA 4)				33 500	17 000	59 216,00			

Ansatz 5120		Sonstige medizinische Beratung und Betreuung	Voranschlag 2026	Voranschlag 2025	Ergebnis 2024	Voranschlag 2026	Voranschlag 2025	Ergebnis 2024	BWST	S/D	
Konto			Ergebnisvoranschlag			Finanzierungsvoranschlag					
Operative Gebarung											
	5120	816000	Kostenbeiträge (-Ersätze) für sonstige Leistungen [1]	301 000	281 000	292 028,27	301 000	281 000	292 285,79	1GPM	
SU 21 / SU 31		Summe Erträge / Einzahlungen operative Gebarung		301 000	281 000	292 028,27	301 000	281 000	292 285,79		
	5120	400000	Geringwertige Wirtschaftsgüter (GWG)	200	200	0,00	200	200	0,00	1GPM	
	5120	456000	Schreib-, Zeichen- und sonstige Büromittel	100	100	0,00	100	100	0,00	1GPM	295
	5120	458000	Mittel zur ärztlichen Betreuung und Gesundheitsvorsorge	230 000	222 500	203 246,35	230 000	222 500	205 038,89	1GPM	295
	5120	459000	Sonstige Verbrauchsgüter	100	100	0,00	100	100	0,00	1GPM	295
	5120	621000	Sonstige Transporte	100	100	0,00	100	100	0,00	1GPM	295
	5120	640000	Rechts- und Beratungsaufwand	1 000	1 000	0,00	1 000	1 000	0,00	1GPM	295
	5120	728000	Entgelte für sonstige Leistungen [2]	12 500	12 000	10 622,13	12 500	12 000	9 750,93	1GPM	295
	5120	751001	Transfers an Länder, Landesfonds u. -kammern [3]	22 000	20 000	15 779,97	22 000	20 000	15 779,97	1GPM	
	5120	755000	Transfers an Unternehmen (ohne Finanzunternehmen) und andere [4]	1 000	6 000	2 000,00	1 000	6 000	2 000,00	1GPM	320
	5120	757000	Transfers an private Organisationen ohne Erwerbszweck [5]	500	1 000	500,00	500	1 000	500,00	1GPM	320
	5120	768000	Sonstige lfd.Transfers an private Haushalte	0	1 000	0,00	0	1 000	0,00	1GPM	
SU 22 / SU 32		Summe Aufwendungen / Auszahlungen operative Gebarung		267 500	264 000	232 148,45	267 500	264 000	233 069,79		
SA 0 / SA 1		(0) Nettoergebnis (21 - 22) / Saldo (1) Geldfluss aus der operativen Gebarung (31 - 32)		33 500	17 000	59 879,82	33 500	17 000	59 216,00		
SA01		Saldo (01) Haushaltsrücklagen (230 - 240)		0	0	0,00					
SA 00		Nettoergebnis nach Zuweisung und Entnahmen von Haushaltsrücklagen (SA 0 +/- SU 23)		33 500	17 000	59 879,82					
Investive Gebarung											
SU 33		Summe Einzahlungen investive Gebarung					0	0	0,00		
SU 34		Summe Auszahlungen investive Gebarung					0	0	0,00		
SA 2		Saldo (2) Geldfluss aus der investiven Gebarung (33 - 34)					0	0	0,00		
SA 3		Saldo (3) Nettofinanzierungssaldo (SA 1 + SA 2)					33 500	17 000	59 216,00		
Finanzierungstätigkeit											
SU 35		Summe Einzahlungen aus der Finanzierungstätigkeit					0	0	0,00		
SU 36		Summe Auszahlungen aus der Finanzierungstätigkeit					0	0	0,00		
SA 4		Saldo (4) Geldfluss aus der Finanzierungstätigkeit (35 - 36)					0	0	0,00		
SA 5		Saldo (5) Geldfluss aus der voranschlagswirksamen Gebarung (SA 3 + SA 4)					33 500	17 000	59 216,00		

Erläuterungen:

5120 816000 [1]	Ersätze von Dritten für Impfungen, Sachverständigengebühren
5120 728000 [2]	Kosten TBC-Fürsorgearzt, Labordiagnostische Untersuchung, Sondermüllentsorgung
5120 751001 [3]	Mitbenützungsbetrag Röntgenbus Land Kärnten
5120 755000 [4]	Subvention - Unternehmen
5120 757000 [5]	Subventionen Vereine

UA 516	Schulgesundheitsdienst	Voranschlag 2026	Voranschlag 2025	Ergebnis 2024	Voranschlag 2026	Voranschlag 2025	Ergebnis 2024	BWST	S/D
		Ergebnisvoranschlag			Finanzierungsvoranschlag				
SA 0 / SA 1	(0) Nettoergebnis (21 - 22) / Saldo (1) Geldfluss aus der operativen Gebarung (31 - 32)	206 800	167 200	184 312,84	207 500	167 900	185 392,94		
SA 00	Nettoergebnis nach Zuweisung und Entnahmen von Haushaltsrücklagen (SA 0 +/- SU 23)	206 800	167 200	184 312,84					
SA 2	Saldo (2) Geldfluss aus der investiven Gebarung (33 - 34)				0	0	0,00		
SA 3	Saldo (3) Nettofinanzierungssaldo (SA 1 + SA 2)				207 500	167 900	185 392,94		
SA 4	Saldo (4) Geldfluss aus der Finanzierungstätigkeit (35 - 36)				-200	-200	-176,03		
SA 5	Saldo (5) Geldfluss aus der voranschlagswirksamen Gebarung (SA 3 + SA 4)				207 300	167 700	185 216,91		

Ansatz 5160		Schulgesundheitsdienst	Voranschlag 2026	Voranschlag 2025	Ergebnis 2024	Voranschlag 2026	Voranschlag 2025	Ergebnis 2024	BWST	S/D
Konto			Ergebnisvoranschlag			Finanzierungsvoranschlag				
Operative Gebarung										
	5160 816009	Kostenbeiträge (-Ersätze) für für sonstige Leistungen -intern Schulärztlicher Dienst [1]	211 100	172 800	186 943,20	211 100	172 800	186 943,20	1GPM	
SU 21 / SU 31		Summe Erträge / Einzahlungen operative Gebarung	211 100	172 800	186 943,20	211 100	172 800	186 943,20		
	5160 400000	Geringwertige Wirtschaftsgüter (GWG)	400	400	0,00	400	400	0,00	1GPM	
	5160 456000	Schreib-, Zeichen- und sonstige Büromittel	100	100	0,00	100	100	0,00	1GPM	318
	5160 457000	Druckwerke	200	200	0,00	200	200	0,00	1GPM	318
	5160 458000	Mittel zur ärztlichen Betreuung und Gesundheitsvorsorge	100	100	0,00	100	100	0,00	1GPM	318
	5160 459000	Sonstige Verbrauchsgüter	100	100	0,00	100	100	0,00	1GPM	318
	5160 618000	Instandhaltung von sonstigen Anlagen	1 500	1 500	1 164,84	1 500	1 500	1 164,84	1GPM	318
	5160 650000	Zinsen für Finanzschulden - in Euro	100	100	7,42	100	100	7,42	GG3D	9943
	5160 680700	Planmäßige Abschreibung - Amts-, Betriebs- und Geschäftsausstattung	700	700	912,10				3BE	9969
	5160 700089	Miet- und Pachtaufwand - intern - Schulen	200	1 100	186,00	200	1 100	126,00	1GPM	325
	5160 700369	Miet- und Pachtaufwand - intern - Schulen 4/FS	800	800	360,00	800	800	252,00	1GPM	325
	5160 728000	Entgelte für sonstige Leistungen [2]	100	500	0,00	100	500	0,00	1GPM	318
SU 22 / SU 32		Summe Aufwendungen / Auszahlungen operative Gebarung	4 300	5 600	2 630,36	3 600	4 900	1 550,26		
SA 0 / SA 1		(0) Nettoergebnis (21 - 22) / Saldo (1) Geldfluss aus der operativen Gebarung (31 - 32)	206 800	167 200	184 312,84	207 500	167 900	185 392,94		
SA01		Saldo (01) Haushaltsrücklagen (230 - 240)	0	0	0,00					
SA 00		Nettoergebnis nach Zuweisung und Entnahmen von Haushaltsrücklagen (SA 0 +/- SU 23)	206 800	167 200	184 312,84					
Investive Gebarung										
SU 33		Summe Einzahlungen investive Gebarung				0	0	0,00		
SU 34		Summe Auszahlungen investive Gebarung				0	0	0,00		
SA 2		Saldo (2) Geldfluss aus der investiven Gebarung (33 - 34)				0	0	0,00		
SA 3		Saldo (3) Nettofinanzierungssaldo (SA 1 + SA 2)				207 500	167 900	185 392,94		
Finanzierungstätigkeit										
SU 35		Summe Einzahlungen aus der Finanzierungstätigkeit				0	0	0,00		
	5160 346100	Investitionsdarlehen (Tilgung) - Finanzunternehmen				200	200	176,03	GG3D	9943
SU 36		Summe Auszahlungen aus der Finanzierungstätigkeit				200	200	176,03		
SA 4		Saldo (4) Geldfluss aus der Finanzierungstätigkeit (35 - 36)				-200	-200	-176,03		
SA 5		Saldo (5) Geldfluss aus der voranschlagswirksamen Gebarung (SA 3 + SA 4)				207 300	167 700	185 216,91		
Erläuterungen:										
5160 816009 [1]		Weiterverrechnung schulärztlicher Dienst - Pflichtschulen der Stadt Villach								
5160 728000 [2]		Honorare, Dienstleistungen								

A 52	Umweltschutz	Voranschlag 2026	Voranschlag 2025	Ergebnis 2024	Voranschlag 2026	Voranschlag 2025	Ergebnis 2024	BWST	S/D
		Ergebnisvoranschlag			Finanzierungsvoranschlag				
SA 0 / SA 1	(0) Nettoergebnis (21 - 22) / Saldo (1) Geldfluss aus der operativen Gebarung (31 - 32)	-240 100	-351 900	-185 745,30	-199 700	-226 000	-27 673,73		
SA 00	Nettoergebnis nach Zuweisung und Entnahmen von Haushaltsrücklagen (SA 0 +/- SU 23)	-240 100	-349 400	-185 745,30					
SA 2	Saldo (2) Geldfluss aus der investiven Gebarung (33 - 34)				-36 800	-123 200	-184 988,88		
SA 3	Saldo (3) Nettofinanzierungssaldo (SA 1 + SA 2)				-236 500	-349 200	-212 662,61		
SA 4	Saldo (4) Geldfluss aus der Finanzierungstätigkeit (35 - 36)				600	-1 800	-1 755,74		
SA 5	Saldo (5) Geldfluss aus der voranschlagswirksamen Gebarung (SA 3 + SA 4)				-235 900	-351 000	-214 418,35		

UA 520	Natur- und Landschaftsschutz	Voranschlag 2026	Voranschlag 2025	Ergebnis 2024	Voranschlag 2026	Voranschlag 2025	Ergebnis 2024	BWST	S/D
		Ergebnisvoranschlag			Finanzierungsvoranschlag				
SA 0 / SA 1	(0) Nettoergebnis (21 - 22) / Saldo (1) Geldfluss aus der operativen Gebarung (31 - 32)	-183 600	-268 300	-272 186,14	-147 300	-147 500	-106 277,88		
SA 00	Nettoergebnis nach Zuweisung und Entnahmen von Haushaltsrücklagen (SA 0 +/- SU 23)	-183 600	-268 300	-272 186,14					
SA 2	Saldo (2) Geldfluss aus der investiven Gebarung (33 - 34)				-36 800	-120 700	-179 729,58		
SA 3	Saldo (3) Nettofinanzierungssaldo (SA 1 + SA 2)				-184 100	-268 200	-286 007,46		
SA 4	Saldo (4) Geldfluss aus der Finanzierungstätigkeit (35 - 36)				600	-1 800	-1 755,74		
SA 5	Saldo (5) Geldfluss aus der voranschlagswirksamen Gebarung (SA 3 + SA 4)				-183 500	-270 000	-287 763,20		

Ansatz 5200		Natur- und Landschaftsschutz	Voranschlag 2026	Voranschlag 2025	Ergebnis 2024	Voranschlag 2026	Voranschlag 2025	Ergebnis 2024	BWST	S/D
Konto			Ergebnisvoranschlag			Finanzierungsvoranschlag				
Operative Gebarung										
	5200 816010	Kostenbeiträge (-Ersätze) für sonstige Leistungen	500	0	0,00	500	0	0,00	1AU	
	5200 816200	Kostenbeiträge (-Ersätze) für sonstige Leistungen	12 200	8 000	10 215,00	12 200	8 000	10 215,00	GG3N	
	5200 861001	Transfers von Ländern, Landesfonds u. -kammern [1]	35 000	35 000	22 936,52	35 000	35 000	22 936,52	1AU	
	5200 861301	Transfers von Ländern, Landesfonds u. -kammern	0	0	-2 610,08	0	0	0,00	1AN	
	5200 867200	Transfers von privaten Organisationen ohne Erwerbszweck	100	100	0,00	100	100	0,00	GG3N	
SU 21 / SU 31		Summe Erträge / Einzahlungen operative Gebarung	47 800	43 100	30 541,44	47 800	43 100	33 151,52		
	5200 400000	Geringwertige Wirtschaftsgüter (GWG)	1 100	900	1 674,44	1 100	900	1 674,44	1AU	237
	5200 400200	Geringwertige Wirtschaftsgüter (GWG)	100	100	0,00	100	100	0,00	GG3N	217
	5200 413000	Handelswaren zur entgeltlichen Weitergabe	100	100	0,00	100	100	0,00	1AU	237
	5200 413200	Handelswaren	100	100	0,00	100	100	0,00	GG3N	217
	5200 413400	Handelswaren zur unentgeltlichen Weitergabe	300	300	191,40	300	300	191,40	1AU	237
	5200 413420	Handelswaren zur unentgeltlichen Weitergabe	300	300	576,95	300	300	0,00	GG3N	217
	5200 457000	Druckwerke	700	700	0,00	700	700	0,00	1AU	237

Ansatz 5200		Natur- und Landschaftsschutz	Voranschlag 2026	Voranschlag 2025	Ergebnis 2024	Voranschlag 2026	Voranschlag 2025	Ergebnis 2024	BWST	S/D
Konto			Ergebnisvoranschlag			Finanzierungsvoranschlag				
	5200 457200	Druckwerke	400	400	0,00	400	400	0,00	GG3N	217
	5200 459000	Sonstige Verbrauchsgüter	200	200	0,00	200	200	0,00	1AU	237
	5200 459200	Sonstige Verbrauchsgüter	300	300	0,00	300	300	0,00	GG3N	217
	5200 613000	Instandhaltung von sonstigen Grundstückseinrichtungen	500	1 000	0,00	500	1 000	0,00	1AU	237
	5200 614000	Instandhaltung von Gebäuden und Bauten	2 700	700	0,00	2 700	700	0,00	2HL	
	5200 615000	Instandhaltung von Kulturgütern	500	1 000	105,80	500	1 000	105,80	1AU	237
	5200 618000	Instandhaltung von sonstigen Anlagen	500	1 500	0,00	500	1 500	0,00	1AU	237
	5200 618200	Instandhaltung von sonstigen Anlagen	600	600	360,00	600	600	360,00	GG3N	217
	5200 620000	Transporte durch die Bahn	400	400	0,00	400	400	0,00	1AU	237
	5200 620200	Transporte durch die Bahn	100	100	0,00	100	100	0,00	GG3N	
	5200 621000	Sonstige Transporte	500	500	0,00	500	500	0,00	1AU	237
	5200 621200	Sonstige Transporte [2]	52 900	48 000	48 925,00	52 900	48 000	60 475,00	GG3N	217
	5200 640200	Rechts- und Beratungsaufwand	100	100	0,00	100	100	0,00	GG3N	217
	5200 650000	Zinsen für Finanzschulden - in Euro	0	100	90,14	0	100	90,14	GG3D	9943
	5200 670000	Versicherungen	1 200	1 000	929,77	1 200	1 000	929,77	GG3V	9950
	5200 680500	Planmäßige Abschreibung - Sonderanlagen	100	100	74,77				3BE	9969
	5200 680700	Planmäßige Abschreibung - Amts-, Betriebs- und Geschäftsausstattung	0	0	19,79				3BE	9969
	5200 700000	Miet- und Pachtaufwand	1 700	2 500	700,00	1 700	2 500	850,00	1AU	237
	5200 700200	Miet- und Pachtaufwand [3]	38 600	37 800	33 797,68	38 600	37 800	29 538,96	GG3N	217
	5200 700269	Miet- und Pachtaufwand - intern - Bambergsäle	100	100	0,00	100	100	0,00	GG3N	346
	5200 710000	Öffentliche Abgaben, ohne Gebühren gem. FAG	200	200	0,00	200	200	0,00	1AU	237
	5200 710210	Öffentliche Abgaben, ohne Gebühren gem. FAG	100	100	42,50	100	100	42,50	GG3N	217
	5200 723200	Amtspauschalien und Repräsentationsaufwendungen (Ref.)	800	900	744,01	800	900	736,61	GG3N	
	5200 726200	Mitgliedsbeiträge an Institutionen [4]	100	100	0,00	100	100	0,00	MD	9959
	5200 728000	Entgelte für sonstige Leistungen [5]	7 800	7 300	4 458,00	7 800	7 300	4 058,00	1AU	237
	5200 728009	Entgelte für sonstige Leistungen - intern - Wirtschaftshof	6 300	6 900	2 378,95	6 300	6 900	2 378,95	1AU	345
	5200 728039	Entgelte für sonstige Leistungen - intern - Stadtgrün	500	500	0,00	500	500	0,00	1AU	345
	5200 728109	Entgelte für sonstige Leistungen - intern - Wirtschaftshof	400	400	634,80	400	400	634,80	2HL	
	5200 728139	Entgelte für sonstige Leistungen - intern - Stadtgrün	1 000	1 000	0,00	1 000	1 000	0,00	GG3N	346
	5200 728200	Entgelte für sonstige Leistungen [6]	16 200	17 500	6 291,63	16 200	17 500	7 133,03	GG3N	217
	5200 728209	Entgelte für sonstige Leistungen - intern - Wirtschaftshof	2 000	2 000	0,00	2 000	2 000	0,00	GG3N	346
	5200 728220	Entgelte für sonstige Leistungen - Überprüfungen	100	100	0,00	100	100	0,00	2HL	9963
	5200 728300	Entgelte für sonstige Leistungen	1 500	1 700	312,00	1 500	1 700	0,00	1AN	
	5200 755000	Transfers an Unternehmen (ohne Finanzunternehmen) und andere [7]	7 000	7 000	0,00	7 000	7 000	0,00	1AU	132
	5200 755200	Transfers an Unternehmen (ohne Finanzunternehmen) und andere	100	100	0,00	100	100	0,00	GG3N	217
	5200 757100	Transfers an private Organisationen ohne Erwerbszweck [8]	12 400	12 400	10 982,45	12 400	12 400	0,00	1AU	132
	5200 757200	Transfers an private Organisationen ohne Erwerbszweck [9]	24 000	23 000	22 000,00	24 000	23 000	22 000,00	GG3N	217
	5200 757300	Transfers an private Organisationen ohne Erwerbszweck [10]	7 000	7 000	7 630,00	7 000	7 000	6 790,00	1AN	371
	5200 768000	Sonstige lfd.Transfers an private Haushalte [11]	2 600	2 600	1 440,00	2 600	2 600	1 440,00	1AU	132

Ansatz 5200			Natur- und Landschaftsschutz	Voranschlag 2026	Voranschlag 2025	Ergebnis 2024	Voranschlag 2026	Voranschlag 2025	Ergebnis 2024	BWST	S/D	
Konto				Ergebnisvoranschlag			Finanzierungsvoranschlag					
	5200	768300	Sonstige lfd.Transfers an private Haushalte	1 000	1 000	0,00	1 000	1 000	0,00	1AN	371	
	5200	775000	Kap.Transfers an Unternehmungen [12]	7 100	7 100	0,00				1AU	132	
	5200	775300	Kapitaltransfers an Unternehmen (ohne Finanzunternehmen) und andere [13]	5 000	29 500	0,00				1AN	371	
	5200	777000	Kapitaltransfers an private Organisationen ohne Erwerbszweck [14]	7 000	7 000	0,00				1AU	132	
	5200	777200	Kapitaltransfers an private Organisationen ohne Erwerbszweck	100	100	0,00				GG3N	217	
	5200	777300	Kapitaltransfers an private Organisationen ohne Erwerbszweck [15]	5 000	35 000	0,00				1AN	371	
	5200	778000	Kapitaltransfers an private Haushalte [16]	7 000	7 000	0,00				1AU	132	
	5200	778300	Kapitaltransfers an private Haushalte [17]	5 000	35 000	158 367,50				1AN	371	
SU 22 / SU 32			Summe Aufwendungen / Auszahlungen operative Gebarung	231 400	311 400	302 727,58	195 100	190 600	139 429,40			
SA 0 / SA 1			(0) Nettoergebnis (21 - 22) / Saldo (1) Geldfluss aus der operativen Gebarung (31 - 32)	-183 600	-268 300	-272 186,14	-147 300	-147 500	-106 277,88			
SA01			Saldo (01) Haushaltsrücklagen (230 - 240)	0	0	0,00						
SA 00			Nettoergebnis nach Zuweisung und Entnahmen von Haushaltsrücklagen (SA 0 +/- SU 23)	-183 600	-268 300	-272 186,14						
Investive Gebarung												
SU 33			Summe Einzahlungen investive Gebarung				0	0	0,00			
	5200	042220	Amts-, Betriebs- und Geschäftsausstattung [18]				600	0	0,00	2HL	9973	
	5200	775000	Kap.Transfers an Unternehmungen [19]				7 100	7 100	22 936,52	1AU	132	
	5200	775300	Kapitaltransfers an Unternehmen (ohne Finanzunternehmen) und andere [20]				5 000	29 500	0,00	1AN	371	
	5200	777000	Kapitaltransfers an private Organisationen ohne Erwerbszweck [21]				7 000	7 000	-1 674,44	1AU	132	
	5200	777200	Kapitaltransfers an private Organisationen ohne Erwerbszweck				100	100	0,00	GG3N	217	
	5200	777300	Kapitaltransfers an private Organisationen ohne Erwerbszweck [22]				5 000	35 000	0,00	1AN	371	
	5200	778000	Kapitaltransfers an private Haushalte [23]				7 000	7 000	0,00	1AU	132	
	5200	778300	Kapitaltransfers an private Haushalte [24]				5 000	35 000	158 467,50	1AN	371	
SU 34			Summe Auszahlungen investive Gebarung				36 800	120 700	179 729,58			
SA 2			Saldo (2) Geldfluss aus der investiven Gebarung (33 - 34)				-36 800	-120 700	-179 729,58			
SA 3			Saldo (3) Nettofinanzierungssaldo (SA 1 + SA 2)				-184 100	-268 200	-286 007,46			
Finanzierungstätigkeit												
	5200	346100	Investitionsdarlehen von Finanzunternehmen				600	0	0,00	GG3D		
SU 35			Summe Einzahlungen aus der Finanzierungstätigkeit				600	0	0,00			
	5200	346100	Investitionsdarlehen (Tilgung) - Finanzunternehmen				0	1 800	1 755,74	GG3D	9943	
SU 36			Summe Auszahlungen aus der Finanzierungstätigkeit				0	1 800	1 755,74			
SA 4			Saldo (4) Geldfluss aus der Finanzierungstätigkeit (35 - 36)				600	-1 800	-1 755,74			
SA 5			Saldo (5) Geldfluss aus der voranschlagswirksamen Gebarung (SA 3 + SA 4)				-183 500	-270 000	-287 763,20			

Erläuterungen:

5200 861001 [1]	"Naturschutzabgabe" (§ 51 a ff Kärntner Naturschutzgesetz 2002) - Schotterschilling
5200 621200 [2]	Transporte Naturpark Drobatsch

5200	700200	[3]	Aufwendungen Naturpark Dobratsch
5200	726200	[4]	Mitgliedsbeitrag Naturpark Dobratsch
5200	728000	[5]	Dienstleistungen - Vorträge, Konzepte, Inserate
5200	728200	[6]	Aufwendungen für Naturpark Dobratsch - Maßnahmen
5200	755000	[7]	Subvention Naturschutzprojekte
5200	757100	[8]	Subventionen - Vereine Natur-, Umwelt- und Tierschutz
5200	757200	[9]	Verein Naturpark Dobratsch - Finanzierungsvereinbarung
5200	757300	[10]	Bienenzuchtvereine - Bestäubungsprämie
5200	768000	[11]	Privatpersonen - Förderung von Maßnahmen auf Privatgrund im Sinne der Grünraumstudie
5200	775000	[12]	Subvention Naturschutzprojekte aus Erlösen Naturschutzabgabe
5200	775300	[13]	Unternehmen - Förderung von alternativen Energieanlagen
5200	777000	[14]	Subvention Naturschutzprojekte aus Erlösen Naturschutzabgabe
5200	777300	[15]	Förderung - private Organisationen
5200	778000	[16]	Subvention Naturschutzprojekte aus Einnahme Naturschutzabgabe
5200	778300	[17]	Förderungen - Private Haushalte
5200	042220	[18]	Ausstattung im Zuge von Adaptierungen Mobiliar
5200	775000	[19]	Subvention Naturschutzprojekte aus Erlösen Naturschutzabgabe
5200	775300	[20]	Unternehmen - Förderung von alternativen Energieanlagen
5200	777000	[21]	Subvention Naturschutzprojekte aus Erlösen Naturschutzabgabe
5200	777300	[22]	Förderung - private Organisationen
5200	778000	[23]	Subvention Naturschutzprojekte aus Einnahme Naturschutzabgabe
5200	778300	[24]	Förderungen - Private Haushalte

UA 521	Reinhaltung der Gewässer	Voranschlag 2026	Voranschlag 2025	Ergebnis 2024	Voranschlag 2026	Voranschlag 2025	Ergebnis 2024	BWST	S/D
		Ergebnisvoranschlag			Finanzierungsvoranschlag				
SA 0 / SA 1	(0) Nettoergebnis (21 - 22) / Saldo (1) Geldfluss aus der operativen Gebarung (31 - 32)	-2 300	-2 300	1 651,82	-2 200	-2 200	1 255,62		
SA 00	Nettoergebnis nach Zuweisung und Entnahmen von Haushaltsrücklagen (SA 0 +/- SU 23)	-2 300	-2 300	1 651,82					
SA 2	Saldo (2) Geldfluss aus der investiven Gebarung (33 - 34)				0	0	0,00		
SA 3	Saldo (3) Nettofinanzierungssaldo (SA 1 + SA 2)				-2 200	-2 200	1 255,62		
SA 4	Saldo (4) Geldfluss aus der Finanzierungstätigkeit (35 - 36)				0	0	0,00		
SA 5	Saldo (5) Geldfluss aus der voranschlagswirksamen Gebarung (SA 3 + SA 4)				-2 200	-2 200	1 255,62		

Ansatz 5210	Reinhaltung der Gewässer	Voranschlag 2026	Voranschlag 2025	Ergebnis 2024	Voranschlag 2026	Voranschlag 2025	Ergebnis 2024	BWST	S/D	
Konto		Ergebnisvoranschlag			Finanzierungsvoranschlag					
Operative Gebarung										
5210 816000	Kostenbeiträge (-Ersätze) für sonstige Leistungen [1]	4 600	4 600	2 114,40	4 600	4 600	1 627,98	1AU		
SU 21 / SU 31	Summe Erträge / Einzahlungen operative Gebarung	4 600	4 600	2 114,40	4 600	4 600	1 627,98			
5210 400000	Geringwertige Wirtschaftsgüter (GWG)	100	100	0,00	100	100	0,00	1GPM		
5210 455000	Chemische und sonstige artverwandte Mittel	100	100	0,00	100	100	0,00	1GPM	319	
5210 459000	Sonstige Verbrauchsgüter	100	100	0,00	100	100	0,00	1GPM	319	
5210 640000	Rechts- und Beratungsaufwand [2]	4 600	4 600	0,00	4 600	4 600	0,00	1AU	133	
5210 680700	Planmäßige Abschreibung - Amts-, Betriebs- und Geschäftsausstattung	0	0	90,22				3BE	9969	
5210 690800	Abschreibung von Forderungen (Schadensfälle)	100	100	0,00				3BE	9951	
5210 710000	Öffentliche Abgaben, ohne Gebühren gem. FAG	100	100	0,00	100	100	0,00	1AU	133	
5210 724100	Reisegebühren (einschl. Km-Geld)	600	600	372,36	600	600	372,36	1GPM		
5210 728000	Entgelte für sonstige Leistungen [3]	200	200	0,00	200	200	0,00	1GPM	319	
5210 728100	Entgelte für sonstige Leistungen - 2.5210.816000 [4]	1 000	1 000	0,00	1 000	1 000	0,00	1AU	133	
SU 22 / SU 32	Summe Aufwendungen / Auszahlungen operative Gebarung	6 900	6 900	462,58	6 800	6 800	372,36			
SA 0 / SA 1	(0) Nettoergebnis (21 - 22) / Saldo (1) Geldfluss aus der operativen Gebarung (31 - 32)	-2 300	-2 300	1 651,82	-2 200	-2 200	1 255,62			
SA01	Saldo (01) Haushaltsrücklagen (230 - 240)	0	0	0,00						
SA 00	Nettoergebnis nach Zuweisung und Entnahmen von Haushaltsrücklagen (SA 0 +/- SU 23)	-2 300	-2 300	1 651,82						
Investive Gebarung										
SU 33	Summe Einzahlungen investive Gebarung				0	0	0,00			
SU 34	Summe Auszahlungen investive Gebarung				0	0	0,00			
SA 2	Saldo (2) Geldfluss aus der investiven Gebarung (33 - 34)				0	0	0,00			
SA 3	Saldo (3) Nettofinanzierungssaldo (SA 1 + SA 2)				-2 200	-2 200	1 255,62			
Finanzierungstätigkeit										
SU 35	Summe Einzahlungen aus der Finanzierungstätigkeit				0	0	0,00			
SU 36	Summe Auszahlungen aus der Finanzierungstätigkeit				0	0	0,00			
SA 4	Saldo (4) Geldfluss aus der Finanzierungstätigkeit (35 - 36)				0	0	0,00			
SA 5	Saldo (5) Geldfluss aus der voranschlagswirksamen Gebarung (SA 3 + SA 4)				-2 200	-2 200	1 255,62			

Erläuterungen:

5210 816000 [1]	Sachverständige - Vergütung für Barauslagen, Bund - Ersätze für Sanierungsmaßnahmen
5210 640000 [2]	Barauslagen für Sachverständige
5210 728000 [3]	Wasserproben-Untersuchungen
5210 728100 [4]	Wasser- und/oder abfallwirtschaftspolizeiliche Maßnahmen (Verursacher unbekannt) Vorfinanzierung durch Stadt

UA 522	Reinhaltung der Luft	Voranschlag 2026	Voranschlag 2025	Ergebnis 2024	Voranschlag 2026	Voranschlag 2025	Ergebnis 2024	BWST	S/D
		Ergebnisvoranschlag			Finanzierungsvoranschlag				
SA 0 / SA 1	(0) Nettoergebnis (21 - 22) / Saldo (1) Geldfluss aus der operativen Gebarung (31 - 32)	-20 900	-20 900	-3 469,05	-20 900	-20 900	-5 318,06		
SA 00	Nettoergebnis nach Zuweisung und Entnahmen von Haushaltsrücklagen (SA 0 +/- SU 23)	-20 900	-20 900	-3 469,05					
SA 2	Saldo (2) Geldfluss aus der investiven Gebarung (33 - 34)				0	0	0,00		
SA 3	Saldo (3) Nettofinanzierungssaldo (SA 1 + SA 2)				-20 900	-20 900	-5 318,06		
SA 4	Saldo (4) Geldfluss aus der Finanzierungstätigkeit (35 - 36)				0	0	0,00		
SA 5	Saldo (5) Geldfluss aus der voranschlagswirksamen Gebarung (SA 3 + SA 4)				-20 900	-20 900	-5 318,06		

Ansatz 5220		Reinhaltung der Luft	Voranschlag 2026	Voranschlag 2025	Ergebnis 2024	Voranschlag 2026	Voranschlag 2025	Ergebnis 2024	BWST	S/D	
Konto			Ergebnisvoranschlag			Finanzierungsvoranschlag					
Operative Gebarung											
	5220	861001	Transfers von Ländern, Landesfonds u. -kammern	500	0	0,00	500	0	0,00	GG2K	
SU 21 / SU 31		Summe Erträge / Einzahlungen operative Gebarung		500	0	0,00	500	0	0,00		
	5220	400000	Geringwertige Wirtschaftsgüter (GWG)	100	100	0,00	100	100	0,00	GG2S	145
	5220	400200	Geringwertige Wirtschaftsgüter (GWG)	400	400	0,00	400	400	0,00	GG2K	
	5220	413400	Handelswaren zur unentgeltlichen Weitergabe	100	100	1 423,99	100	100	273,00	GG2K	178
	5220	459100	Sonstige Verbrauchsgüter	300	100	0,00	300	100	0,00	GG2K	178
	5220	600100	Energiebezüge - Strom	2 000	2 000	1 851,06	2 000	2 000	1 851,06	3BE	9965
	5220	621100	Sonstige Transporte	100	100	0,00	100	100	0,00	GG2K	178
	5220	700039	Miet- und Pachtaufwand - intern - Stadtgrün	100	100	0,00	100	100	0,00	GG2K	273
	5220	700100	Miet- und Pachtaufwand	100	100	0,00	100	100	0,00	GG2K	178
	5220	710010	Öffentliche Abgaben, ohne Gebühren gem. FAG	100	100	0,00	100	100	0,00	GG2K	178
	5220	726000	Mitgliedsbeiträge an Institutionen [1]	13 500	13 500	0,00	13 500	13 500	0,00	MD	9959
	5220	728000	Entgelte für sonstige Leistungen	100	100	0,00	100	100	0,00	GG2S	145
	5220	728039	Entgelte für sonstige Leistungen - intern - Stadtgrün	100	100	0,00	100	100	0,00	GG2K	273
	5220	728100	Entgelte für sonstige Leistungen [2]	2 500	2 500	194,00	2 500	2 500	3 194,00	GG2K	178
	5220	728109	Entgelte für sonstige Leistungen - intern - Wirtschaftshof	1 800	1 500	0,00	1 800	1 500	0,00	GG2K	273
	5220	757000	Transfers an private Organisationen ohne Erwerbszweck	100	100	0,00	100	100	0,00	GG2K	
SU 22 / SU 32		Summe Aufwendungen / Auszahlungen operative Gebarung		21 400	20 900	3 469,05	21 400	20 900	5 318,06		
SA 0 / SA 1		(0) Nettoergebnis (21 - 22) / Saldo (1) Geldfluss aus der operativen Gebarung (31 - 32)		-20 900	-20 900	-3 469,05	-20 900	-20 900	-5 318,06		
SA01		Saldo (01) Haushaltsrücklagen (230 - 240)		0	0	0,00					
SA 00		Nettoergebnis nach Zuweisung und Entnahmen von Haushaltsrücklagen (SA 0 +/- SU 23)		-20 900	-20 900	-3 469,05					
Investive Gebarung											
SU 33		Summe Einzahlungen investive Gebarung					0	0	0,00		
SU 34		Summe Auszahlungen investive Gebarung					0	0	0,00		
SA 2		Saldo (2) Geldfluss aus der investiven Gebarung (33 - 34)					0	0	0,00		
SA 3		Saldo (3) Nettofinanzierungssaldo (SA 1 + SA 2)					-20 900	-20 900	-5 318,06		
Finanzierungstätigkeit											
SU 35		Summe Einzahlungen aus der Finanzierungstätigkeit					0	0	0,00		
SU 36		Summe Auszahlungen aus der Finanzierungstätigkeit					0	0	0,00		
SA 4		Saldo (4) Geldfluss aus der Finanzierungstätigkeit (35 - 36)					0	0	0,00		
SA 5		Saldo (5) Geldfluss aus der voranschlagswirksamen Gebarung (SA 3 + SA 4)					-20 900	-20 900	-5 318,06		
Erläuterungen:											
5220		726000	[1]	Mitgliedsbeitrag Klima- und Bodenbündnis							
5220		728100	[2]	Dienstleistungen, Honorare für Vortragende (wie z.B. für Klimaquiz, Bewusstseinsbildung, Bildungsworkshop für Kinder u. Jugendliche)							

UA 523	Lärmbekämpfung	Voranschlag 2026	Voranschlag 2025	Ergebnis 2024	Voranschlag 2026	Voranschlag 2025	Ergebnis 2024	BWST	S/D
		Ergebnisvoranschlag			Finanzierungsvoranschlag				
SA 0 / SA 1	(0) Nettoergebnis (21 - 22) / Saldo (1) Geldfluss aus der operativen Gebarung (31 - 32)	-5 600	-8 200	-5 973,02	-4 500	-6 000	-2 539,36		
SA 00	Nettoergebnis nach Zuweisung und Entnahmen von Haushaltsrücklagen (SA 0 +/- SU 23)	-5 600	-5 700	-5 973,02					
SA 2	Saldo (2) Geldfluss aus der investiven Gebarung (33 - 34)				0	-2 500	0,00		
SA 3	Saldo (3) Nettofinanzierungssaldo (SA 1 + SA 2)				-4 500	-8 500	-2 539,36		
SA 4	Saldo (4) Geldfluss aus der Finanzierungstätigkeit (35 - 36)				0	0	0,00		
SA 5	Saldo (5) Geldfluss aus der voranschlagswirksamen Gebarung (SA 3 + SA 4)				-4 500	-8 500	-2 539,36		

Ansatz 5230		Lärmbekämpfung	Voranschlag 2026	Voranschlag 2025	Ergebnis 2024	Voranschlag 2026	Voranschlag 2025	Ergebnis 2024	BWST	S/D	
Konto			Ergebnisvoranschlag			Finanzierungsvoranschlag					
Operative Gebarung											
SU 21 / SU 31		Summe Erträge / Einzahlungen operative Gebarung	0	0	0,00	0	0	0,00			
	5230 400000	Geringwertige Wirtschaftsgüter (GWG)	300	300	0,00	300	300	0,00	GG2S	146	
	5230 456000	Schreib-, Zeichen- und sonstige Büromittel	100	100	0,00	100	100	0,00	GG2S		
	5230 459000	Sonstige Verbrauchsgüter	100	100	0,00	100	100	0,00	GG2S	146	
	5230 618000	Instandhaltung von sonstigen Anlagen	1 200	2 700	0,00	1 200	2 700	0,00	GG2S	146	
	5230 680100	Planmäßige Abschreibung - Immaterielle Vermögensswerte	0	300	600,00				3BE	9969	
	5230 680700	Planmäßige Abschreibung - Amts-, Betriebs- und Geschäftsausstattung	1 100	1 900	2 833,66				3BE	9969	
	5230 728000	Entgelte für sonstige Leistungen [1]	2 800	2 800	2 539,36	2 800	2 800	2 539,36	GG2S	146	
SU 22 / SU 32		Summe Aufwendungen / Auszahlungen operative Gebarung	5 600	8 200	5 973,02	4 500	6 000	2 539,36			
SA 0 / SA 1		(0) Nettoergebnis (21 - 22) / Saldo (1) Geldfluss aus der operativen Gebarung (31 - 32)	-5 600	-8 200	-5 973,02	-4 500	-6 000	-2 539,36			
	5230 895122	Rücklage (Kap.R.) - Kapitalrücklage Kelag	0	2 500	0,00				GG3K		
SA01		Saldo (01) Haushaltsrücklagen (230 - 240)	0	2 500	0,00						
SA 00		Nettoergebnis nach Zuweisung und Entnahmen von Haushaltsrücklagen (SA 0 +/- SU 23)	-5 600	-5 700	-5 973,02						
Investive Gebarung											
SU 33		Summe Einzahlungen investive Gebarung				0	0	0,00			
	5230 070000	Aktivierungsfähige Rechte (immaterielle Vermögenswerte)				0	2 500	0,00	GG2S		
SU 34		Summe Auszahlungen investive Gebarung				0	2 500	0,00			
SA 2		Saldo (2) Geldfluss aus der investiven Gebarung (33 - 34)				0	-2 500	0,00			
SA 3		Saldo (3) Nettofinanzierungssaldo (SA 1 + SA 2)				-4 500	-8 500	-2 539,36			
Finanzierungstätigkeit											
SU 35		Summe Einzahlungen aus der Finanzierungstätigkeit				0	0	0,00			
SU 36		Summe Auszahlungen aus der Finanzierungstätigkeit				0	0	0,00			
SA 4		Saldo (4) Geldfluss aus der Finanzierungstätigkeit (35 - 36)				0	0	0,00			
SA 5		Saldo (5) Geldfluss aus der voranschlagswirksamen Gebarung (SA 3 + SA 4)				-4 500	-8 500	-2 539,36			
Erläuterungen:											
5230 728000		[1] Eichung der Messgeräte, Wartungsvertrag Software, Eichung der Kalibration									

UA 527	Müllbeseitigung	Voranschlag 2026	Voranschlag 2025	Ergebnis 2024	Voranschlag 2026	Voranschlag 2025	Ergebnis 2024	BWST	S/D
		Ergebnisvoranschlag			Finanzierungsvoranschlag				
SA 0 / SA 1	(0) Nettoergebnis (21 - 22) / Saldo (1) Geldfluss aus der operativen Gebarung (31 - 32)	-2 000	-2 000	-2 231,26	0	0	-7 460,76		
SA 00	Nettoergebnis nach Zuweisung und Entnahmen von Haushaltsrücklagen (SA 0 +/- SU 23)	-2 000	-2 000	-2 231,26					
SA 2	Saldo (2) Geldfluss aus der investiven Gebarung (33 - 34)				0	0	0,00		
SA 3	Saldo (3) Nettofinanzierungssaldo (SA 1 + SA 2)				0	0	-7 460,76		
SA 4	Saldo (4) Geldfluss aus der Finanzierungstätigkeit (35 - 36)				0	0	0,00		
SA 5	Saldo (5) Geldfluss aus der voranschlagswirksamen Gebarung (SA 3 + SA 4)				0	0	-7 460,76		

Ansatz 5270		Müllbeseitigung	Voranschlag 2026	Voranschlag 2025	Ergebnis 2024	Voranschlag 2026	Voranschlag 2025	Ergebnis 2024	BWST	S/D		
Konto			Ergebnisvoranschlag			Finanzierungsvoranschlag						
Operative Gebarung												
	5270	816000	Kostenbeiträge (-Ersätze) für sonstige Leistungen [1]		1 500	2 000	7 998,01	1 500	2 000	0,00	1AU	
	5270	829009	Sonstige Erträge - intern - 1.8520.729109		19 800	24 300	4 146,26	19 800	24 300	4 146,26	3BE	
SU 21 / SU 31		Summe Erträge / Einzahlungen operative Gebarung		21 300	26 300	12 144,27	21 300	26 300	4 146,26			
	5270	413400	Handelswaren zur unentgeltlichen Weitergabe		200	200	3 968,88	200	200	3 968,88	1AU	323
	5270	454000	Reinigungsmittel		100	100	0,00	100	100	0,00	1AU	323
	5270	459000	Sonstige Verbrauchsgüter		4 000	4 000	0,00	4 000	4 000	0,00	1AU	323
	5270	690800	Abschreibung von Forderungen (Schadensfälle)		1 000	1 000	373,65				3BE	9951
	5270	695000	Wertberichtigungen zu kurzfristigen Forderungen (LuL)		1 000	1 000	1 821,85				3BE	
	5270	728100	Entgelte für sonstige Leistungen [2]		7 000	12 000	5 461,45	7 000	12 000	5 330,74	1AU	323
	5270	728109	Entgelte für sonstige Leistungen - intern - Wirtschaftshof		10 000	10 000	2 749,70	10 000	10 000	2 307,40	1AU	
SU 22 / SU 32		Summe Aufwendungen / Auszahlungen operative Gebarung		23 300	28 300	14 375,53	21 300	26 300	11 607,02			
SA 0 / SA 1		(0) Nettoergebnis (21 - 22) / Saldo (1) Geldfluss aus der operativen Gebarung (31 - 32)		-2 000	-2 000	-2 231,26	0	0	-7 460,76			
SA01		Saldo (01) Haushaltsrücklagen (230 - 240)		0	0	0,00						
SA 00		Nettoergebnis nach Zuweisung und Entnahmen von Haushaltsrücklagen (SA 0 +/- SU 23)		-2 000	-2 000	-2 231,26						
Investive Gebarung												
SU 33		Summe Einzahlungen investive Gebarung					0	0	0,00			
SU 34		Summe Auszahlungen investive Gebarung					0	0	0,00			
SA 2		Saldo (2) Geldfluss aus der investiven Gebarung (33 - 34)					0	0	0,00			
SA 3		Saldo (3) Nettofinanzierungssaldo (SA 1 + SA 2)					0	0	-7 460,76			
Finanzierungstätigkeit												
SU 35		Summe Einzahlungen aus der Finanzierungstätigkeit					0	0	0,00			
SU 36		Summe Auszahlungen aus der Finanzierungstätigkeit					0	0	0,00			
SA 4		Saldo (4) Geldfluss aus der Finanzierungstätigkeit (35 - 36)					0	0	0,00			
SA 5		Saldo (5) Geldfluss aus der voranschlagswirksamen Gebarung (SA 3 + SA 4)					0	0	-7 460,76			
Erläuterungen:												
5270		816000	[1]	Beseitigung von ca. 15 Autowracks								
5270		728100	[2]	Dienstleistungen im Rahmen der Autowrackbeseitigung, Deponiegebühr, Flurreinigung								

UA 528	Tierkörperbeseitigung	Voranschlag 2026	Voranschlag 2025	Ergebnis 2024	Voranschlag 2026	Voranschlag 2025	Ergebnis 2024	BWST	S/D
		Ergebnisvoranschlag			Finanzierungsvoranschlag				
SA 0 / SA 1	(0) Nettoergebnis (21 - 22) / Saldo (1) Geldfluss aus der operativen Gebarung (31 - 32)	21 200	18 100	27 316,85	22 000	18 800	28 216,78		
SA 00	Nettoergebnis nach Zuweisung und Entnahmen von Haushaltsrücklagen (SA 0 +/- SU 23)	21 200	18 100	27 316,85					
SA 2	Saldo (2) Geldfluss aus der investiven Gebarung (33 - 34)				0	0	-5 259,30		
SA 3	Saldo (3) Nettofinanzierungssaldo (SA 1 + SA 2)				22 000	18 800	22 957,48		
SA 4	Saldo (4) Geldfluss aus der Finanzierungstätigkeit (35 - 36)				0	0	0,00		
SA 5	Saldo (5) Geldfluss aus der voranschlagswirksamen Gebarung (SA 3 + SA 4)				22 000	18 800	22 957,48		

Ansatz 5280		Tierkörperbeseitigung	Voranschlag 2026	Voranschlag 2025	Ergebnis 2024	Voranschlag 2026	Voranschlag 2025	Ergebnis 2024	BWST	S/D	
Konto			Ergebnisvoranschlag			Finanzierungsvoranschlag					
Operative Gebarung											
	5280	810000	Erträge aus Leistungen [1]	46 000	45 000	46 175,44	46 000	45 000	46 148,62	1GPV	
	5280	810610	Erträge aus Leistungen - Strom	100	100	0,00	100	100	0,00	3BE	
	5280	813000	Erträge aus der Auflösung von Investitionszuschüssen (Kapitaltransfers)	100	0	0,00				3BE	
	5280	829000	Sonstige Erträge	100	100	0,00	100	100	0,00	1GPV	
SU 21 / SU 31		Summe Erträge / Einzahlungen operative Gebarung		46 300	45 200	46 175,44	46 200	45 200	46 148,62		
	5280	400000	Geringwertige Wirtschaftsgüter (GWG)	300	300	29,13	300	300	29,13	1GPV	309
	5280	454000	Reinigungsmittel	100	100	0,00	100	100	0,00	1GPV	309
	5280	455000	Chemische und sonstige artverwandte Mittel	100	100	13,59	100	100	13,59	1GPV	309
	5280	459000	Sonstige Verbrauchsgüter	100	100	33,34	100	100	33,34	1GPV	309
	5280	614000	Instandhaltung von Gebäuden und Bauten	1 800	1 700	97,75	1 800	1 700	97,75	2HL	
	5280	614220	Instandhaltung von Gebäuden und Bauten - Wartungen	1 400	1 300	0,00	1 400	1 300	0,00	2HL	9963
	5280	618000	Instandhaltung von sonstigen Anlagen	600	1 300	369,50	600	1 300	369,50	1GPV	309
	5280	619220	Instandhaltung von Sonderanlagen - PV	100	100	0,00	100	100	0,00	2HL	9980
	5280	680300	Planmäßige Abschreibung - Gebäude und Bauten	500	300	517,94				3BE	9969
	5280	690800	Abschreibung von Forderungen (Schadensfälle)	100	100	0,00				3BE	9951
	5280	695000	Wertberichtigungen zu kurzfristigen Forderungen (LuL)	300	300	0,00				3BE	
	5280	728000	Entgelte für sonstige Leistungen [2]	19 400	21 100	17 797,34	19 400	21 100	17 388,53	1GPV	309
	5280	728220	Entgelte für sonstige Leistungen - Überprüfungen	100	100	0,00	100	100	0,00	2HL	9963
	5280	728349	Entgelte für sonstige Leistungen - intern - Kläranlage	200	200	0,00	200	200	0,00	1GPV	
SU 22 / SU 32		Summe Aufwendungen / Auszahlungen operative Gebarung		25 100	27 100	18 858,59	24 200	26 400	17 931,84		
SA 0 / SA 1		(0) Nettoergebnis (21 - 22) / Saldo (1) Geldfluss aus der operativen Gebarung (31 - 32)		21 200	18 100	27 316,85	22 000	18 800	28 216,78		
SA01		Saldo (01) Haushaltsrücklagen (230 - 240)		0	0	0,00					
SA 00		Nettoergebnis nach Zuweisung und Entnahmen von Haushaltsrücklagen (SA 0 +/- SU 23)		21 200	18 100	27 316,85					
Investive Gebarung											
SU 33		Summe Einzahlungen investive Gebarung					0	0	0,00		
	5280	010000	Gebäude und Bauten				0	0	5 259,30	2HL	
SU 34		Summe Auszahlungen investive Gebarung					0	0	5 259,30		
SA 2		Saldo (2) Geldfluss aus der investiven Gebarung (33 - 34)					0	0	-5 259,30		
SA 3		Saldo (3) Nettofinanzierungssaldo (SA 1 + SA 2)					22 000	18 800	22 957,48		
Finanzierungstätigkeit											
SU 35		Summe Einzahlungen aus der Finanzierungstätigkeit					0	0	0,00		
SU 36		Summe Auszahlungen aus der Finanzierungstätigkeit					0	0	0,00		
SA 4		Saldo (4) Geldfluss aus der Finanzierungstätigkeit (35 - 36)					0	0	0,00		
SA 5		Saldo (5) Geldfluss aus der voranschlagswirksamen Gebarung (SA 3 + SA 4)					22 000	18 800	22 957,48		

Erläuterungen:									
5280	810000	[1]	TKE-Verträge mit Gemeinden - Arnoldstein, Arriach, Finkenstein, Treffen, Velden, Wernberg						
5280	728000	[2]	Entsorgung und Abholung von Tierkadavern, Dienstleistungen						

UA 529	Sonstige Einrichtungen und Maßnahmen	Voranschlag 2026	Voranschlag 2025	Ergebnis 2024	Voranschlag 2026	Voranschlag 2025	Ergebnis 2024	BWST	S/D
		Ergebnisvoranschlag			Finanzierungsvoranschlag				
SA 0 / SA 1	(0) Nettoergebnis (21 - 22) / Saldo (1) Geldfluss aus der operativen Gebarung (31 - 32)	-46 900	-68 300	69 145,50	-46 800	-68 200	64 449,93		
SA 00	Nettoergebnis nach Zuweisung und Entnahmen von Haushaltsrücklagen (SA 0 +/- SU 23)	-46 900	-68 300	69 145,50					
SA 2	Saldo (2) Geldfluss aus der investiven Gebarung (33 - 34)				0	0	0,00		
SA 3	Saldo (3) Nettofinanzierungssaldo (SA 1 + SA 2)				-46 800	-68 200	64 449,93		
SA 4	Saldo (4) Geldfluss aus der Finanzierungstätigkeit (35 - 36)				0	0	0,00		
SA 5	Saldo (5) Geldfluss aus der voranschlagswirksamen Gebarung (SA 3 + SA 4)				-46 800	-68 200	64 449,93		

Ansatz 5290 Konto			Sonstige Einrichtungen und Maßnahmen	Voranschlag 2026	Voranschlag 2025	Ergebnis 2024	Voranschlag 2026	Voranschlag 2025	Ergebnis 2024	BWST	S/D	
				Ergebnisvoranschlag			Finanzierungsvoranschlag					
Operative Gebarung												
	5290	860001	Transfers von Bund, Bundesfonds u. -kammern [1]	6 000	10 100	134 428,47	6 000	10 100	134 428,47	GG2E		
	5290	861001	Transfers von Ländern, Landesfonds u. -kammern	0	0	2 000,00	0	0	1 000,00	GG2E		
	5290	888001	Transfers von der Europäischen Union	50 000	50 000	0,00	50 000	50 000	0,00	GG2E		
SU 21 / SU 31			Summe Erträge / Einzahlungen operative Gebarung	56 000	60 100	136 428,47	56 000	60 100	135 428,47			
	5290	400000	Geringwertige Wirtschaftsgüter (GWG)	300	300	114,00	300	300	114,00	GG2E	244	
	5290	413400	Handelswaren zur unentgeltlichen Weitergabe	300	400	1 707,60	300	400	1 707,60	GG2E	244	
	5290	413420	Handelswaren zur unentgeltlichen Weitergabe	0	300	0,00	0	300	72,00	BGMB		
	5290	457000	Druckwerke	500	600	0,00	500	600	0,00	GG2E	244	
	5290	457200	Druckwerke	0	100	0,00	0	100	0,00	BGMB		
	5290	459000	Sonstige Verbrauchsgüter	300	500	0,00	300	500	0,00	GG2E	244	
	5290	621000	Sonstige Transporte	200	300	76,80	200	300	76,80	GG2E	244	
	5290	621200	Sonstige Transporte	0	100	0,00	0	100	0,00	BGMB		
	5290	640000	Rechts- und Beratungsaufwand [2]	4 000	4 000	4 599,36	4 000	4 000	4 889,76	GG2E	244	
	5290	680700	Planmäßige Abschreibung - Amts-, Betriebs- und Geschäftsausstattung	100	100	45,98				3BE	9969	
	5290	700000	Miet- und Pachtaufwand	600	800	204,48	600	800	204,48	GG2E	244	
	5290	700039	Miet- und Pachtaufwand - intern - Stadtgrün	400	400	0,00	400	400	647,32	GG2E	274	
	5290	700069	Miet- und Pachtaufwand - intern - Bambergsäle	1 000	1 000	0,00	1 000	1 000	0,00	GG2E	274	
	5290	700200	Miet- und Pachtaufwand	0	100	0,00	0	100	0,00	BGMB		
	5290	700239	Miet- und Pachtaufwand - intern - Stadtgrün	0	100	0,00	0	100	0,00	BGMB		
	5290	700269	Miet- und Pachtaufwand - intern - Bambergsäle	0	2 000	0,00	0	2 000	0,00	BGMB		
	5290	710000	Öffentliche Abgaben, ohne Gebühren gem. FAG	100	100	0,00	100	100	0,00	GG2E	244	
	5290	726000	Mitgliedsbeiträge an Institutionen [3]	300	300	250,00	300	300	250,00	MD	9959	

Ansatz 5290		Sonstige Einrichtungen und Maßnahmen	Voranschlag 2026	Voranschlag 2025	Ergebnis 2024	Voranschlag 2026	Voranschlag 2025	Ergebnis 2024	BWST	S/D
Konto			Ergebnisvoranschlag			Finanzierungsvoranschlag				
	5290 728000	Entgelte für sonstige Leistungen [4]	61 500	76 500	6 395,65	61 500	76 500	6 663,48	GG2E	244
	5290 728009	Entgelte für sonstige Leistungen - intern - Wirtschaftshof	2 500	2 500	0,00	2 500	2 500	0,00	GG2E	274
	5290 728010	Entgelte für sonstige Leistungen	0	0	41 389,10	0	0	45 449,10	GG2E	
	5290 728039	Entgelte für sonstige Leistungen - intern - Stadtgrün	100	100	0,00	100	100	0,00	GG2E	274
	5290 728069	Entgelte für sonstige Leistungen - intern - Bambergssäle	100	100	0,00	100	100	0,00	GG2E	274
	5290 728200	Entgelte für sonstige Leistungen	0	2 700	0,00	0	2 700	904,00	BGMB	
	5290 728209	Entgelte für sonstige Leistungen - intern - Wirtschaftshof	0	100	0,00	0	100	0,00	BGMB	
	5290 728219	Entgelte für sonstige Leistungen - intern - Druckerei	100	100	0,00	100	100	0,00	M2IT	9955
	5290 728269	Entgelte für sonstige Leistungen - intern - Bambergssäle	0	500	0,00	0	500	0,00	BGMB	
	5290 728509	Entgelte für sonstige Leistungen - intern - EDV	100	0	0,00	100	0	0,00	M2IT	9955
	5290 755000	Transfers an Unternehmen (ohne Finanzunternehmen) und andere	100	100	0,00	100	100	0,00	GG2K	266
	5290 757000	Transfers an private Organisationen ohne Erwerbszweck	30 100	30 100	12 500,00	30 100	30 100	10 000,00	GG2K	266
	5290 768000	Sonstige lfd.Transfers an private Haushalte	100	4 000	0,00	100	4 000	0,00	GG2K	266
SU 22 / SU 32		Summe Aufwendungen / Auszahlungen operative Gebarung	102 800	128 300	67 282,97	102 700	128 200	70 978,54		
SA 0 / SA 1		(0) Nettoergebnis (21 - 22) / Saldo (1) Geldfluss aus der operativen Gebarung (31 - 32)	-46 800	-68 200	69 145,50	-46 700	-68 100	64 449,93		
SA01		Saldo (01) Haushaltsrücklagen (230 - 240)	0	0	0,00					
SA 00		Nettoergebnis nach Zuweisung und Entnahmen von Haushaltsrücklagen (SA 0 +/- SU 23)	-46 800	-68 200	69 145,50					
Investive Gebarung										
SU 33		Summe Einzahlungen investive Gebarung				0	0	0,00		
SU 34		Summe Auszahlungen investive Gebarung				0	0	0,00		
SA 2		Saldo (2) Geldfluss aus der investiven Gebarung (33 - 34)				0	0	0,00		
SA 3		Saldo (3) Nettofinanzierungssaldo (SA 1 + SA 2)				-46 700	-68 100	64 449,93		
Finanzierungstätigkeit										
SU 35		Summe Einzahlungen aus der Finanzierungstätigkeit				0	0	0,00		
SU 36		Summe Auszahlungen aus der Finanzierungstätigkeit				0	0	0,00		
SA 4		Saldo (4) Geldfluss aus der Finanzierungstätigkeit (35 - 36)				0	0	0,00		
SA 5		Saldo (5) Geldfluss aus der voranschlagswirksamen Gebarung (SA 3 + SA 4)				-46 700	-68 100	64 449,93		
Erläuterungen:										
5290	860001	[1]	FFG – Österreichische Forschungsförderungs GmbH - Projekt ViMoPlan, FFG - Österreichische Forschungsförderungs GmbH - Projekt QualitySysVillab							
5290	640000	[2]	Sachverständigen-Leistungen, Gutachten im Rahmen des Energieeffizienzgesetz							
5290	726000	[3]	Gemeinnützigen Verein AEE Arbeitsgemeinschaft Erneuerbare Energie Mitgliedschaft der Stadt Villach als Körperschaft							
5290	728000	[4]	Aufträge im Rahmen der Energieberatung, Bewusstseinsbildung, EU-Projekte, Optimierungsprojekte, Dienstleistungen, Programmbeitrag "e5-Programm für energieeffiziente Gemeinden", EU-Projekt „IncorporateEE“ - Planungskosten							

Ansatz 5291		ALPENSTADT DES JAHRES VILLACH	Voranschlag 2026	Voranschlag 2025	Ergebnis 2024	Voranschlag 2026	Voranschlag 2025	Ergebnis 2024	BWST	S/D		
Konto			Ergebnisvoranschlag			Finanzierungsvoranschlag						
Operative Gebarung												
	5291	816000	Kostenbeiträge (-Ersätze) für sonstige Leistungen	100	100	0,00	100	100	0,00	GG3P		
SU 21 / SU 31		Summe Erträge / Einzahlungen operative Gebarung		100	100	0,00	100	100	0,00			
	5291	413400	Handelswaren zur unentgeltlichen Weitergabe	100	100	0,00	100	100	0,00	GG3P		
	5291	728000	Entgelte für sonstige Leistungen	100	100	0,00	100	100	0,00	GG3P		
SU 22 / SU 32		Summe Aufwendungen / Auszahlungen operative Gebarung		200	200	0,00	200	200	0,00			
SA 0 / SA 1		(0) Nettoergebnis (21 - 22) / Saldo (1) Geldfluss aus der operativen Gebarung (31 - 32)		-100	-100	0,00	-100	-100	0,00			
SA01		Saldo (01) Haushaltsrücklagen (230 - 240)		0	0	0,00						
SA 00		Nettoergebnis nach Zuweisung und Entnahmen von Haushaltsrücklagen (SA 0 +/- SU 23)		-100	-100	0,00						
Investive Gebarung												
SU 33		Summe Einzahlungen investive Gebarung					0	0	0,00			
SU 34		Summe Auszahlungen investive Gebarung					0	0	0,00			
SA 2		Saldo (2) Geldfluss aus der investiven Gebarung (33 - 34)					0	0	0,00			
SA 3		Saldo (3) Nettofinanzierungssaldo (SA 1 + SA 2)					-100	-100	0,00			
Finanzierungstätigkeit												
SU 35		Summe Einzahlungen aus der Finanzierungstätigkeit					0	0	0,00			
SU 36		Summe Auszahlungen aus der Finanzierungstätigkeit					0	0	0,00			
SA 4		Saldo (4) Geldfluss aus der Finanzierungstätigkeit (35 - 36)					0	0	0,00			
SA 5		Saldo (5) Geldfluss aus der voranschlagswirksamen Gebarung (SA 3 + SA 4)					-100	-100	0,00			
A 53		Rettungs- und Warndienste		Voranschlag 2026	Voranschlag 2025	Ergebnis 2024	Voranschlag 2026	Voranschlag 2025	Ergebnis 2024	BWST	S/D	
				Ergebnisvoranschlag			Finanzierungsvoranschlag					
SA 0 / SA 1		(0) Nettoergebnis (21 - 22) / Saldo (1) Geldfluss aus der operativen Gebarung (31 - 32)		-2 041 300	-1 907 400	-1 676 660,58	-2 041 300	-1 907 400	-1 743 458,41			
SA 00		Nettoergebnis nach Zuweisung und Entnahmen von Haushaltsrücklagen (SA 0 +/- SU 23)		-2 041 300	-1 907 400	-1 676 660,58						
SA 2		Saldo (2) Geldfluss aus der investiven Gebarung (33 - 34)					0	0	0,00			
SA 3		Saldo (3) Nettofinanzierungssaldo (SA 1 + SA 2)					-2 041 300	-1 907 400	-1 743 458,41			
SA 4		Saldo (4) Geldfluss aus der Finanzierungstätigkeit (35 - 36)					0	0	0,00			
SA 5		Saldo (5) Geldfluss aus der voranschlagswirksamen Gebarung (SA 3 + SA 4)					-2 041 300	-1 907 400	-1 743 458,41			

UA 530	Rettungsdienste	Voranschlag 2026	Voranschlag 2025	Ergebnis 2024	Voranschlag 2026	Voranschlag 2025	Ergebnis 2024	BWST	S/D
		Ergebnisvoranschlag			Finanzierungsvoranschlag				
SA 0 / SA 1	(0) Nettoergebnis (21 - 22) / Saldo (1) Geldfluss aus der operativen Gebarung (31 - 32)	-2 041 300	-1 907 400	-1 676 660,58	-2 041 300	-1 907 400	-1 743 458,41		
SA 00	Nettoergebnis nach Zuweisung und Entnahmen von Haushaltsrücklagen (SA 0 +/- SU 23)	-2 041 300	-1 907 400	-1 676 660,58					
SA 2	Saldo (2) Geldfluss aus der investiven Gebarung (33 - 34)				0	0	0,00		
SA 3	Saldo (3) Nettofinanzierungssaldo (SA 1 + SA 2)				-2 041 300	-1 907 400	-1 743 458,41		
SA 4	Saldo (4) Geldfluss aus der Finanzierungstätigkeit (35 - 36)				0	0	0,00		
SA 5	Saldo (5) Geldfluss aus der voranschlagswirksamen Gebarung (SA 3 + SA 4)				-2 041 300	-1 907 400	-1 743 458,41		

Ansatz 5300	Rettungsdienste	Voranschlag 2026	Voranschlag 2025	Ergebnis 2024	Voranschlag 2026	Voranschlag 2025	Ergebnis 2024	BWST	S/D	
Konto		Ergebnisvoranschlag			Finanzierungsvoranschlag					
Operative Gebarung										
SU 21 / SU 31	Summe Erträge / Einzahlungen operative Gebarung	0	0	0,00	0	0	0,00			
5300 751001	Transfers an Länder - Rettungswesen [1]	1 003 700	896 800	783 436,92	1 003 700	896 800	783 436,92	GG3	103	
5300 751141	Transfers an Länder - Rettungsbeitrag	1 037 600	1 010 600	893 223,66	1 037 600	1 010 600	960 021,49	GG3	103	
SU 22 / SU 32	Summe Aufwendungen / Auszahlungen operative Gebarung	2 041 300	1 907 400	1 676 660,58	2 041 300	1 907 400	1 743 458,41			
SA 0 / SA 1	(0) Nettoergebnis (21 - 22) / Saldo (1) Geldfluss aus der operativen Gebarung (31 - 32)	-2 041 300	-1 907 400	-1 676 660,58	-2 041 300	-1 907 400	-1 743 458,41			
SA01	Saldo (01) Haushaltsrücklagen (230 - 240)	0	0	0,00						
SA 00	Nettoergebnis nach Zuweisung und Entnahmen von Haushaltsrücklagen (SA 0 +/- SU 23)	-2 041 300	-1 907 400	-1 676 660,58						
Investive Gebarung										
SU 33	Summe Einzahlungen investive Gebarung				0	0	0,00			
SU 34	Summe Auszahlungen investive Gebarung				0	0	0,00			
SA 2	Saldo (2) Geldfluss aus der investiven Gebarung (33 - 34)				0	0	0,00			
SA 3	Saldo (3) Nettofinanzierungssaldo (SA 1 + SA 2)				-2 041 300	-1 907 400	-1 743 458,41			
Finanzierungstätigkeit										
SU 35	Summe Einzahlungen aus der Finanzierungstätigkeit				0	0	0,00			
SU 36	Summe Auszahlungen aus der Finanzierungstätigkeit				0	0	0,00			
SA 4	Saldo (4) Geldfluss aus der Finanzierungstätigkeit (35 - 36)				0	0	0,00			
SA 5	Saldo (5) Geldfluss aus der voranschlagswirksamen Gebarung (SA 3 + SA 4)				-2 041 300	-1 907 400	-1 743 458,41			

Erläuterungen:

5300 751001 [1] Krankentransporte, NAW, Flugrettung

A 56	Krankenanstalten anderer Rechtsträger	Voranschlag 2026	Voranschlag 2025	Ergebnis 2024	Voranschlag 2026	Voranschlag 2025	Ergebnis 2024	BWST	S/D
		Ergebnisvoranschlag			Finanzierungsvoranschlag				
SA 0 / SA 1	(0) Nettoergebnis (21 - 22) / Saldo (1) Geldfluss aus der operativen Gebarung (31 - 32)	-17 680 000	-15 948 000	-17 153 347,20	-17 680 000	-15 948 000	-17 153 347,20		
SA 00	Nettoergebnis nach Zuweisung und Entnahmen von Haushaltsrücklagen (SA 0 +/- SU 23)	-17 680 000	-15 948 000	-17 153 347,20					
SA 2	Saldo (2) Geldfluss aus der investiven Gebarung (33 - 34)				0	0	0,00		
SA 3	Saldo (3) Nettofinanzierungssaldo (SA 1 + SA 2)				-17 680 000	-15 948 000	-17 153 347,20		
SA 4	Saldo (4) Geldfluss aus der Finanzierungstätigkeit (35 - 36)				0	0	0,00		
SA 5	Saldo (5) Geldfluss aus der voranschlagswirksamen Gebarung (SA 3 + SA 4)				-17 680 000	-15 948 000	-17 153 347,20		

UA 560	Betriebsabgangsdeckung	Voranschlag 2026	Voranschlag 2025	Ergebnis 2024	Voranschlag 2026	Voranschlag 2025	Ergebnis 2024	BWST	S/D
		Ergebnisvoranschlag			Finanzierungsvoranschlag				
SA 0 / SA 1	(0) Nettoergebnis (21 - 22) / Saldo (1) Geldfluss aus der operativen Gebarung (31 - 32)	-17 680 000	-15 948 000	-17 153 347,20	-17 680 000	-15 948 000	-17 153 347,20		
SA 00	Nettoergebnis nach Zuweisung und Entnahmen von Haushaltsrücklagen (SA 0 +/- SU 23)	-17 680 000	-15 948 000	-17 153 347,20					
SA 2	Saldo (2) Geldfluss aus der investiven Gebarung (33 - 34)				0	0	0,00		
SA 3	Saldo (3) Nettofinanzierungssaldo (SA 1 + SA 2)				-17 680 000	-15 948 000	-17 153 347,20		
SA 4	Saldo (4) Geldfluss aus der Finanzierungstätigkeit (35 - 36)				0	0	0,00		
SA 5	Saldo (5) Geldfluss aus der voranschlagswirksamen Gebarung (SA 3 + SA 4)				-17 680 000	-15 948 000	-17 153 347,20		

Ansatz 5600	Betriebsabgangsdeckung	Voranschlag 2026	Voranschlag 2025	Ergebnis 2024	Voranschlag 2026	Voranschlag 2025	Ergebnis 2024	BWST	S/D	
Konto		Ergebnisvoranschlag			Finanzierungsvoranschlag					
Operative Gebarung										
SU 21 / SU 31	Summe Erträge / Einzahlungen operative Gebarung	0	0	0,00	0	0	0,00			
5600 751121	Transfers an Länder - Abgangsdeckung Krankenanstalten [1]	17 680 000	15 948 000	17 153 347,20	17 680 000	15 948 000	17 153 347,20	GG3		
SU 22 / SU 32	Summe Aufwendungen / Auszahlungen operative Gebarung	17 680 000	15 948 000	17 153 347,20	17 680 000	15 948 000	17 153 347,20			
SA 0 / SA 1	(0) Nettoergebnis (21 - 22) / Saldo (1) Geldfluss aus der operativen Gebarung (31 - 32)	-17 680 000	-15 948 000	-17 153 347,20	-17 680 000	-15 948 000	-17 153 347,20			
SA01	Saldo (01) Haushaltsrücklagen (230 - 240)	0	0	0,00						
SA 00	Nettoergebnis nach Zuweisung und Entnahmen von Haushaltsrücklagen (SA 0 +/- SU 23)	-17 680 000	-15 948 000	-17 153 347,20						
Investive Gebarung										
SU 33	Summe Einzahlungen investive Gebarung				0	0	0,00			
SU 34	Summe Auszahlungen investive Gebarung				0	0	0,00			
SA 2	Saldo (2) Geldfluss aus der investiven Gebarung (33 - 34)				0	0	0,00			
SA 3	Saldo (3) Nettofinanzierungssaldo (SA 1 + SA 2)				-17 680 000	-15 948 000	-17 153 347,20			
Finanzierungstätigkeit										
SU 35	Summe Einzahlungen aus der Finanzierungstätigkeit				0	0	0,00			
SU 36	Summe Auszahlungen aus der Finanzierungstätigkeit				0	0	0,00			
SA 4	Saldo (4) Geldfluss aus der Finanzierungstätigkeit (35 - 36)				0	0	0,00			
SA 5	Saldo (5) Geldfluss aus der voranschlagswirksamen Gebarung (SA 3 + SA 4)				-17 680 000	-15 948 000	-17 153 347,20			

Erläuterungen:

5600 751121 [1] Beitrag Krankenanstalten

A 58	Veterinärmedizin	Voranschlag 2026	Voranschlag 2025	Ergebnis 2024	Voranschlag 2026	Voranschlag 2025	Ergebnis 2024	BWST	S/D
		Ergebnisvoranschlag			Finanzierungsvoranschlag				
SA 0 / SA 1	(0) Nettoergebnis (21 - 22) / Saldo (1) Geldfluss aus der operativen Gebarung (31 - 32)	-2 300	-4 100	-2 400,00	-2 300	-4 100	-2 400,00		
SA 00	Nettoergebnis nach Zuweisung und Entnahmen von Haushaltsrücklagen (SA 0 +/- SU 23)	-2 300	-4 100	-2 400,00					
SA 2	Saldo (2) Geldfluss aus der investiven Gebarung (33 - 34)				0	0	0,00		
SA 3	Saldo (3) Nettofinanzierungssaldo (SA 1 + SA 2)				-2 300	-4 100	-2 400,00		
SA 4	Saldo (4) Geldfluss aus der Finanzierungstätigkeit (35 - 36)				0	0	0,00		
SA 5	Saldo (5) Geldfluss aus der voranschlagswirksamen Gebarung (SA 3 + SA 4)				-2 300	-4 100	-2 400,00		

UA 581	Maßnahmen der Veterinärmedizin	Voranschlag 2026	Voranschlag 2025	Ergebnis 2024	Voranschlag 2026	Voranschlag 2025	Ergebnis 2024	BWST	S/D
		Ergebnisvoranschlag			Finanzierungsvoranschlag				
SA 0 / SA 1	(0) Nettoergebnis (21 - 22) / Saldo (1) Geldfluss aus der operativen Gebarung (31 - 32)	-2 300	-4 100	-2 400,00	-2 300	-4 100	-2 400,00		
SA 00	Nettoergebnis nach Zuweisung und Entnahmen von Haushaltsrücklagen (SA 0 +/- SU 23)	-2 300	-4 100	-2 400,00					
SA 2	Saldo (2) Geldfluss aus der investiven Gebarung (33 - 34)				0	0	0,00		
SA 3	Saldo (3) Nettofinanzierungssaldo (SA 1 + SA 2)				-2 300	-4 100	-2 400,00		
SA 4	Saldo (4) Geldfluss aus der Finanzierungstätigkeit (35 - 36)				0	0	0,00		
SA 5	Saldo (5) Geldfluss aus der voranschlagswirksamen Gebarung (SA 3 + SA 4)				-2 300	-4 100	-2 400,00		

Ansatz 5810	Maßnahmen der Veterinärmedizin	Voranschlag 2026	Voranschlag 2025	Ergebnis 2024	Voranschlag 2026	Voranschlag 2025	Ergebnis 2024	BWST	S/D	
Konto		Ergebnisvoranschlag			Finanzierungsvoranschlag					
Operative Gebarung										
SU 21 / SU 31	Summe Erträge / Einzahlungen operative Gebarung	0	0	0,00	0	0	0,00			
5810 457000	Druckwerke	100	100	0,00	100	100	0,00	1GPV	378	
5810 459000	Sonstige Verbrauchsgüter	100	100	0,00	100	100	0,00	1GPV	378	
5810 618000	Instandhaltung von sonstigen Anlagen	100	100	0,00	100	100	0,00	1GPV	378	
5810 619000	Instandhaltung von Sonderanlagen	100	100	0,00	100	100	0,00	1GPV	378	
5810 630000	Postdienste	100	100	0,00	100	100	0,00	M2IT	9949	
5810 640000	Rechts- und Beratungsaufwand	100	100	0,00	100	100	0,00	1GPV	378	
5810 700000	Miet- und Pachtaufwand	100	1 000	0,00	100	1 000	0,00	1GPV	378	
5810 728000	Entgelte für sonstige Leistungen	200	1 100	0,00	200	1 100	0,00	1GPV	378	
5810 757000	Transfers an private Organisationen ohne Erwerbszweck [1]	1 400	1 400	2 400,00	1 400	1 400	2 400,00	3K		
SU 22 / SU 32	Summe Aufwendungen / Auszahlungen operative Gebarung	2 300	4 100	2 400,00	2 300	4 100	2 400,00			
SA 0 / SA 1	(0) Nettoergebnis (21 - 22) / Saldo (1) Geldfluss aus der operativen Gebarung (31 - 32)	-2 300	-4 100	-2 400,00	-2 300	-4 100	-2 400,00			
SA01	Saldo (01) Haushaltsrücklagen (230 - 240)	0	0	0,00						
SA 00	Nettoergebnis nach Zuweisung und Entnahmen von Haushaltsrücklagen (SA 0 +/- SU 23)	-2 300	-4 100	-2 400,00						
Investive Gebarung										
SU 33	Summe Einzahlungen investive Gebarung				0	0	0,00			
SU 34	Summe Auszahlungen investive Gebarung				0	0	0,00			
SA 2	Saldo (2) Geldfluss aus der investiven Gebarung (33 - 34)				0	0	0,00			
SA 3	Saldo (3) Nettofinanzierungssaldo (SA 1 + SA 2)				-2 300	-4 100	-2 400,00			
Finanzierungstätigkeit										
SU 35	Summe Einzahlungen aus der Finanzierungstätigkeit				0	0	0,00			
SU 36	Summe Auszahlungen aus der Finanzierungstätigkeit				0	0	0,00			
SA 4	Saldo (4) Geldfluss aus der Finanzierungstätigkeit (35 - 36)				0	0	0,00			
SA 5	Saldo (5) Geldfluss aus der voranschlagswirksamen Gebarung (SA 3 + SA 4)				-2 300	-4 100	-2 400,00			
Erläuterungen:										
5810 757000	[1] Kärntner Tierschutzverein - Jahressubvention									

Detailnachweis der Konten

Einzelplan 6	Straßen- und Wasserbau, Verkehr (Länder und Gemeinden)	Voranschlag 2026	Voranschlag 2025	Ergebnis 2024	Voranschlag 2026	Voranschlag 2025	Ergebnis 2024	BWST	S/D
		Ergebnisvoranschlag			Finanzierungsvoranschlag				
SA 0 / SA 1	(0) Nettoergebnis (21 - 22) / Saldo (1) Geldfluss aus der operativen Gebarung (31 - 32)	-12 201 100	-10 216 100	-7 548 533,31	-8 445 700	-6 973 100	-4 409 150,74		
SA 00	Nettoergebnis nach Zuweisung und Entnahmen von Haushaltsrücklagen (SA 0 +/- SU 23)	-9 587 700	-8 171 500	-7 711 355,69					
SA 2	Saldo (2) Geldfluss aus der investiven Gebarung (33 - 34)				-3 382 300	-10 991 700	-3 097 622,89		
SA 3	Saldo (3) Nettofinanzierungssaldo (SA 1 + SA 2)				-11 828 000	-17 964 800	-7 506 773,63		
SA 4	Saldo (4) Geldfluss aus der Finanzierungstätigkeit (35 - 36)				325 000	8 092 400	2 171 319,43		
SA 5	Saldo (5) Geldfluss aus der voranschlagswirksamen Gebarung (SA 3 + SA 4)				-11 503 000	-9 872 400	-5 335 454,20		
A 61	Straßenbau	Voranschlag 2026	Voranschlag 2025	Ergebnis 2024	Voranschlag 2026	Voranschlag 2025	Ergebnis 2024	BWST	S/D
		Ergebnisvoranschlag			Finanzierungsvoranschlag				
SA 0 / SA 1	(0) Nettoergebnis (21 - 22) / Saldo (1) Geldfluss aus der operativen Gebarung (31 - 32)	-6 754 800	-4 799 900	-4 087 966,42	-3 275 000	-1 957 100	-1 378 256,87		
SA 00	Nettoergebnis nach Zuweisung und Entnahmen von Haushaltsrücklagen (SA 0 +/- SU 23)	-4 281 400	-2 755 300	-4 250 788,80					
SA 2	Saldo (2) Geldfluss aus der investiven Gebarung (33 - 34)				-2 529 300	-10 290 200	-2 761 042,10		
SA 3	Saldo (3) Nettofinanzierungssaldo (SA 1 + SA 2)				-5 804 300	-12 247 300	-4 139 298,97		
SA 4	Saldo (4) Geldfluss aus der Finanzierungstätigkeit (35 - 36)				-276 000	7 710 000	2 048 277,28		
SA 5	Saldo (5) Geldfluss aus der voranschlagswirksamen Gebarung (SA 3 + SA 4)				-6 080 300	-4 537 300	-2 091 021,69		
UA 612	Gemeindestraßen	Voranschlag 2026	Voranschlag 2025	Ergebnis 2024	Voranschlag 2026	Voranschlag 2025	Ergebnis 2024	BWST	S/D
		Ergebnisvoranschlag			Finanzierungsvoranschlag				
SA 0 / SA 1	(0) Nettoergebnis (21 - 22) / Saldo (1) Geldfluss aus der operativen Gebarung (31 - 32)	-5 852 300	-4 687 500	-3 859 912,99	-3 247 500	-2 023 300	-1 337 179,77		
SA 00	Nettoergebnis nach Zuweisung und Entnahmen von Haushaltsrücklagen (SA 0 +/- SU 23)	-3 380 900	-2 647 900	-4 022 735,37					
SA 2	Saldo (2) Geldfluss aus der investiven Gebarung (33 - 34)				-2 251 700	-9 855 200	-2 326 830,57		
SA 3	Saldo (3) Nettofinanzierungssaldo (SA 1 + SA 2)				-5 499 200	-11 878 500	-3 664 010,34		
SA 4	Saldo (4) Geldfluss aus der Finanzierungstätigkeit (35 - 36)				-442 600	7 369 300	1 695 201,69		
SA 5	Saldo (5) Geldfluss aus der voranschlagswirksamen Gebarung (SA 3 + SA 4)				-5 941 800	-4 509 200	-1 968 808,65		
Ansatz 6120	Gemeindestraßen	Voranschlag 2026	Voranschlag 2025	Ergebnis 2024	Voranschlag 2026	Voranschlag 2025	Ergebnis 2024	BWST	S/D

Ansatz 6120			Gemeindestraßen	Voranschlag 2026	Voranschlag 2025	Ergebnis 2024	Voranschlag 2026	Voranschlag 2025	Ergebnis 2024	BWST	S/D	
Konto				Ergebnisvoranschlag			Finanzierungsvoranschlag					
Operative Gebarung												
	6120	801410	Veräußerungen von Grundstücken und Grundstückseinrichtungen	0	0	672,00				2VG		
	6120	810000	Erträge aus Leistungen	100	100	0,00	100	100	0,00	4W		
	6120	813000	Erträge aus der Auflösung von Investitionszuschüssen (Kapitaltransfers)	77 100	74 800	76 284,71				3BE		
	6120	816000	Kostenbeiträge (-Ersätze) für sonstige Leistungen [1]	429 000	414 000	390 600,00	429 000	414 000	45 800,00	2T		
	6120	816010	Kostenbeiträge (-Ersätze) für sonstige Leistungen	1 600	0	20,00	1 600	0	1 870,74	4W		
	6120	816019	Kostenbeiträge (-Ersätze) für für sonstige Leistungen - 1.8510.728979 [2]	617 200	607 600	548 900,00	617 200	607 600	548 900,00	2T		
	6120	816100	Kostenbeiträge (-Ersätze) für sonstige Leistungen - Grundbenützungsentgelt Dritte [3]	270 000	270 000	423 777,22	270 000	270 000	424 803,18	2T		
	6120	816109	Kostenbeiträge (-Ersätze) für für sonstige Leistungen - intern Grundbenützung	0	0	8 924,60	0	0	8 735,10	2T		
	6120	819000	Übrige nicht finanzierungswirk same Erträge	0	0	314,18				3BE		
	6120	828000	Rückersätze von Aufwendungen	0	0	143,04	0	0	143,04	4W		
	6120	829300	Sonstige Erträge	2 000	5 000	2 000,00	2 000	5 000	2 000,00	2T		
	6120	829380	Sonstige Erträge - Schadensfall - 6120.61x380	20 000	5 000	2 560,38	20 000	5 000	6 770,93	4W		
	6120	860011	Transfers von Bund, Bundesfonds u. -kammern	500 000	0	0,00	500 000	0	0,00	2T		
	6120	868000	Transfers von privaten Haushalten [4]	1 000 000	1 360 000	991 430,90	1 000 000	1 360 000	990 304,09	1S		
	6120	868010	Transfers von privaten Haushalten [5]	230 000	230 000	217 520,00	230 000	230 000	217 520,00	1S		
SU 21 / SU 31			Summe Erträge / Einzahlungen operative Gebarung	3 147 000	2 966 500	2 663 147,03	3 069 900	2 891 700	2 246 847,08			
	6120	400000	Geringwertige Wirtschaftsgüter (GWG)	17 000	20 800	13 994,98	17 000	20 800	19 052,35	4W	161	
	6120	400300	Geringwertige Wirtschaftsgüter (GWG)	100	100	20,99	100	100	20,99	2T	289	
	6120	451000	Brennstoffe	3 600	3 600	0,00	3 600	3 600	0,00	4W	161	
	6120	452000	Treibstoffe	2 400	2 900	1 755,11	2 400	2 900	1 755,11	4W		
	6120	452300	Treibstoffe	1 000	3 000	767,90	1 000	3 000	844,44	2T	289	
	6120	453000	Schmier- und Schleifmittel	1 000	1 000	1 778,32	1 000	1 000	1 778,32	4W	161	
	6120	454000	Reinigungsmittel	600	600	636,33	600	600	636,33	4W	161	
	6120	454300	Reinigungsmittel	100	100	23,98	100	100	23,98	2T	289	
	6120	455300	Chemische und sonstige artverwandte Mittel	100	100	0,00	100	100	0,00	2T	289	
	6120	457000	Druckwerke	100	100	0,00	100	100	0,00	4W	161	
	6120	457020	Druckwerke	3 000	2 500	0,00	3 000	2 500	0,00	1S		
	6120	459000	Sonstige Verbrauchsgüter	3 300	3 300	3 546,84	3 300	3 300	3 399,00	4W	161	
	6120	459300	Sonstige Verbrauchsgüter	100	100	19,94	100	100	19,94	2T	289	
	6120	600100	Energiebezüge - Strom	1 500	1 500	219,28	1 500	1 500	219,28	3BE	9965	
	6120	611000	Instandhaltung von Straßenbauten	1 099 500	872 500	735 886,91	1 099 500	872 500	698 033,61	4W	161	
	6120	611200	Instandhaltung von Straßenbauten [6]	600 000	765 000	571 143,56	600 000	765 000	295 084,84	2T		
	6120	611300	Instandhaltung von Straßenbauten	0	0	0,00	0	0	69 505,27	2T		
	6120	611380	Instandhaltung von Straßenbauten - Schadensfall - 6120.829380	20 000	5 000	2 200,84	20 000	5 000	2 200,84	4W		
	6120	613000	Instandhaltung von sonstigen Grundstückseinrichtungen	1 000	1 000	0,00	1 000	1 000	0,00	4W	161	
	6120	614000	Instandhaltung von Gebäuden und Bauten	2 500	2 500	255,00	2 500	2 500	255,00	4W	161	

Ansatz 6120		Gemeindestraßen	Voranschlag 2026	Voranschlag 2025	Ergebnis 2024	Voranschlag 2026	Voranschlag 2025	Ergebnis 2024	BWST	S/D
Konto			Ergebnisvoranschlag			Finanzierungsvoranschlag				
	6120 616000	Instandh.von Maschinen u.masch.Anlagen	3 000	3 000	1 785,08	3 000	3 000	2 129,22	4W	161
	6120 617300	Instandhaltung von Fahrzeugen	2 200	2 500	2 710,67	2 200	2 500	2 559,91	2T	289
	6120 618000	Instandhaltung von sonstigen Anlagen	4 500	4 500	3 963,84	4 500	4 500	3 187,00	4W	161
	6120 619000	Instandhaltung von Sonderanlagen	2 200	1 700	2 894,64	2 200	1 700	2 894,64	4W	161
	6120 621000	Sonstige Transporte	25 000	25 000	14 501,22	25 000	25 000	15 476,96	4W	161
	6120 640000	Rechts- und Beratungsaufwand [7]	34 000	10 000	26 860,46	34 000	10 000	26 860,46	4W	161
	6120 640100	Rechts- und Beratungsaufwand [8]	10 000	10 000	7 839,22	10 000	10 000	7 839,22	2T	
	6120 640400	Rechts- und Beratungsaufwand	3 000	10 000	1 228,01	3 000	10 000	2 129,91	2VG	
	6120 650000	Zinsen für Finanzschulden - in Euro	247 000	326 600	447 543,68	247 000	326 600	447 543,68	GG3D	9943
	6120 680200	Planmäßige Abschreibung - Grundstückseinrichtungen u. Infrastruktur	2 739 500	2 735 500	2 778 182,06				3BE	9969
	6120 680500	Planmäßige Abschreibung - Sonderanlagen	23 900	23 900	23 949,32				3BE	9969
	6120 680600	Planmäßige Abschreibung - Technische Anlagen, Fahrzeuge und Maschinen	15 100	8 600	11 589,47				3BE	9969
	6120 680700	Planmäßige Abschreibung - Amts-, Betriebs- und Geschäftsausstattung	1 200	1 600	1 812,75				3BE	9969
	6120 683000	Verluste aus dem Abgang von Sachanlagen und immateriellen Vermögenswerten	0	0	422,29				3BE	
	6120 690800	Abschreibung von Forderungen (Schadensfälle)	2 000	2 000	3 890,08				3BE	9951
	6120 690820	Abschreibung von kurzfristigen Forderungen (Sonstige)	1 000	1 000	0,00				3BE	9951
	6120 695000	Wertberichtigungen zu kurzfristigen Forderungen (LuL)	18 000	18 000	0,00				3BE	
	6120 695020	Wertberichtigungen zu kurzfristigen Forderungen (Sonstige)	1 000	1 000	0,00				3BE	
	6120 700000	Miet- und Pachtaufwand	21 400	12 900	18 508,37	21 400	12 900	21 178,71	4W	161
	6120 700300	Miet- und Pachtaufwand	600	600	594,00	600	600	594,00	2T	289
	6120 710000	Öffentliche Abgaben, ohne Gebühren gem. FAG	200	100	14,30	200	100	14,30	4W	161
	6120 710300	Öffentliche Abgaben, ohne Gebühren gem. FAG	300	200	192,80	300	200	192,80	2T	289
	6120 710400	Öffentliche Abgaben, ohne Gebühren gem. FAG	10 000	10 000	2 965,00	10 000	10 000	2 965,00	2VG	
	6120 728000	Entgelte für sonstige Leistungen [9]	18 000	13 300	20 753,10	18 000	13 300	21 102,72	4W	161
	6120 728039	Entgelte für sonstige Leistungen - intern - Stadtgrün	500	500	0,00	500	500	0,00	4W	
	6120 728059	Entgelte für sonstige Leistungen - intern - Feuerwehr	1 200	1 000	636,00	1 200	1 000	636,00	4W	
	6120 728100	Entgelte für sonstige Leistungen [10]	1 264 000	30 000	1 715,70	1 264 000	30 000	1 715,70	2T	
	6120 728119	Entgelte für sonstige Leistungen - intern - Vermessung	108 000	108 000	108 000,00	108 000	108 000	108 000,00	2VG	9960
	6120 728300	Entgelte für sonstige Leistungen	200	200	4 315,96	200	200	4 315,96	2T	289
	6120 728349	Entgelte für sonstige Leistungen - intern - Kläranlage	2 100	2 100	0,00	2 100	2 100	0,00	2T	111
	6120 728449	Entgelte für sonstige Leistung - intern - Abwasser	17 000	17 000	4 877,59	17 000	17 000	4 877,59	2T	111
	6120 728609	Entgelte für sonstige Leistungen - intern - Wirtschaftshof	1 664 200	1 478 800	1 565 870,72	1 664 200	1 478 800	1 565 870,72	4W	9956
	6120 768000	Sonstige lfd.Transfers an private Haushalte [11]	100	3 500	0,00	100	3 500	0,00	GG2	
	6120 771101	Kapitaltransfers an Länder, Landesfonds und Landeskammern	0	20 000	0,00				2T	
	6120 775100	Kapitaltransfers an Unternehmen (ohne Finanzunternehmen) und andere	0	50 000	0,00				2T	
SU 22 / SU 32		Summe Aufwendungen / Auszahlungen operative Gebarung	7 997 300	6 618 800	6 389 866,31	5 195 600	3 757 200	3 334 913,80		

Ansatz 6120	Gemeindestraßen	Voranschlag 2026	Voranschlag 2025	Ergebnis 2024	Voranschlag 2026	Voranschlag 2025	Ergebnis 2024	BWST	S/D
Konto		Ergebnisvoranschlag			Finanzierungsvoranschlag				
SA 0 / SA 1	(0) Nettoergebnis (21 - 22) / Saldo (1) Geldfluss aus der operativen Gebarung (31 - 32)	-4 850 300	-3 652 300	-3 726 719,28	-2 125 700	-865 500	-1 088 066,72		
6120 894602	Rücklage (Geb.R.) - Grund	310 000	0	0,00				GG3K	
6120 894902	Investition-Rücklage	0	744 000	0,00				GG3K	
6120 894912	Rücklage (Geb.R.) - Brücken sanierungen	160 000	0	463 408,69				GG3K	
6120 895122	Rücklage (Kap.R.) - Kapitalrücklage Kelag	780 500	15 000	0,00				GG3K	
SA01	Saldo (01) Haushaltsrücklagen (230 - 240)	1 250 500	759 000	463 408,69					
SA 00	Nettoergebnis nach Zuweisung und Entnahmen von Haushaltsrücklagen (SA 0 +/- SU 23)	-3 599 800	-2 893 300	-3 263 310,59					
Investive Gebarung									
6120 300001	Kapitaltransfers von Bund, Bundesfonds u. -kammern				1 000 000	0	0,00	2T	
6120 300742	Finanzzuweisungen für Investitionen (KIG)				702 100	0	0,00	GG3	
6120 300901	Kapitaltransfers von Bund, KIP-Förderung				0	1 074 400	744 000,00	GG3	
6120 305040	Kapitaltransfers von Unternehmen - Wohngebieterschließung [12]				30 000	170 000	88 000,00	2T	
6120 307040	Kapitaltransfers von privaten Haushalten und Organisationen Wohngebieterschließung [13]				30 000	100 000	0,00	2T	
6120 801410	Veräußerungen von Grundstücken und Grundstückseinrichtungen				0	0	5 583,00	2VG	
SU 33	Summe Einzahlungen investive Gebarung				1 762 100	1 344 400	837 583,00		
6120 001000	Unbebaute Grundstücke [14]				375 100	941 000	36 431,05	2VG	576
6120 002000	Straßenbauten [15]				2 710 000	1 280 000	928 980,44	2T	572
6120 002040	Straßenbauten - Wohngebieterschließungen				0	1 000	0,00	2T	
6120 005600	Anlagen zu Straßenbauten - Brücken				0	1 000	0,00	2T	
6120 006100	Sonstige Grundstückseinrichtungen				15 000	15 000	0,00	2T	572
6120 006250	Sonstige Grundstückseinrichtungen [16]				15 000	15 000	0,00	GG2M	
6120 020000	Maschinen und maschinelle Anlagen [17]				10 000	14 600	7 179,90	4W	518
6120 020100	Maschinen und maschinelle Anlagen				0	0	35 119,04	4W	
6120 030000	Werkzeuge und sonstige Erzeugungsmittel [18]				4 000	9 000	11 246,40	4W	518
6120 040000	Fahrzeuge				0	0	1 618,20	2T	
6120 042000	Amts-, Betriebs- und Geschäftsausstattung [19]				4 200	3 900	3 796,62	4W	
6120 050000	Sonderanlagen [20]				80 000	0	93 816,60	2T	
6120 050050	Sonderanlagen				0	0	22 442,40	2T	
6120 060000	Im Bau befindliche Grundstückseinrichtungen - Straßenbau [21]				6 500	510 000	611 168,58	2T	
6120 060040	Im Bau befindliche Grundstückseinrichtungen - Wohngebieterschließungen [22]				100 000	425 000	57 814,52	2T	
6120 060070	Im Bau befindliche Grundstückseinrichtungen - Kasernen-Zufahrt [23]				160 000	6 000 000	135 896,67	2T	
6120 060600	Im Bau befindliche Grundstückseinrichtungen - Brücken [24]				366 000	1 061 100	1 760 342,05	2T	
6120 070000	Aktivierungsfähige Rechte [25]				1 000	1 000	0,00	2VG	576
6120 771101	Kapitaltransfers an Länder, Landesfonds und Landeskammern				0	20 000	0,00	2T	
6120 775100	Kapitaltransfers an Unternehmen (ohne Finanzunternehmen) und andere				0	50 000	0,00	2T	

Ansatz 6120	Gemeindestraßen	Voranschlag 2026	Voranschlag 2025	Ergebnis 2024	Voranschlag 2026	Voranschlag 2025	Ergebnis 2024	BWST	S/D
Konto		Ergebnisvoranschlag			Finanzierungsvoranschlag				
SU 34	Summe Auszahlungen investive Gebarung				3 846 800	10 347 600	3 705 852,47		
SA 2	Saldo (2) Geldfluss aus der investiven Gebarung (33 - 34)				-2 084 700	-9 003 200	-2 868 269,47		
SA 3	Saldo (3) Nettofinanzierungssaldo (SA 1 + SA 2)				-4 210 400	-9 868 700	-3 956 336,19		
Finanzierungstätigkeit									
6120 346100	Investitionsdarlehen von Finanzunternehmen				834 200	8 194 200	2 742 886,89	GG3D	
SU 35	Summe Einzahlungen aus der Finanzierungstätigkeit				834 200	8 194 200	2 742 886,89		
6120 346100	Investitionsdarlehen (Tilgung) - Finanzunternehmen				1 279 000	1 480 400	1 368 588,56	GG3D	9943
SU 36	Summe Auszahlungen aus der Finanzierungstätigkeit				1 279 000	1 480 400	1 368 588,56		
SA 4	Saldo (4) Geldfluss aus der Finanzierungstätigkeit (35 - 36)				-444 800	6 713 800	1 374 298,33		
SA 5	Saldo (5) Geldfluss aus der voranschlagswirksamen Gebarung (SA 3 + SA 4)				-4 655 200	-3 154 900	-2 582 037,86		

Erläuterungen:

6120 816000 [1]	Kostenersatz für Straßeninstandhaltung - Trinkwasserversorgung sowie Kostenbeitrag - Aufgrabungssondernutzungen
6120 816019 [2]	Kostenersatz für Straßeninstandhaltung - Abwasserkanalisation
6120 816100 [3]	Benützungsentgelt von Dritten für Sondernutzung Öffentlichen Gutes
6120 868000 [4]	Verwaltungsstrafgelder gem. STVO
6120 868010 [5]	Verwaltungsstrafgelder gem. STVO (ruhender Verkehr)
6120 611200 [6]	Großflächige Straßeninstandhaltungen mit externen Arbeitsleistungen, Verbesserungen nach Maßnahmen Dritter, Klein- und Verbesserungsmaßnahmen
6120 640000 [7]	Kunstabauten - Gutachten
6120 640100 [8]	Statische Untersuchungen inkl. Gutachten von Bauwerken für Sondertransporte
6120 728000 [9]	Dienstleistungen - Sonnensegel (Rathausplatz, CCV), Entsorgung Asphalt, Bauschutt
6120 728100 [10]	Dienstleistungen Saubermacher, Dienstleistung - Planung von Entwässerungsanlagen, Zufahrt Kaserne - Entlastungskanal ÖBH
6120 768000 [11]	Förderung Bannwald "Graschelitzen"
6120 305040 [12]	Wohngebieterschließungen - Einnahmen
6120 307040 [13]	Wohngebieterschließungen - Einnahmen
6120 001000 [14]	Öffentliches Gut - Grund-Kauf
6120 002000 [15]	Straßenbau lt. Ausbauprogramm 2T Vassacher Straße - OFW (Übertrag) Grubenweg - Straßen-Verbreiterung (Übertrag) Enflechtung Oberflächenwasser/Abwasser (Übertrag)
6120 006250 [16]	Multimodale Knoten - Ausstattung
6120 020000 [17]	Arbeitsgeräte - Ersatz
6120 030000 [18]	Arbeitsgeräte - Ersatz
6120 042000 [19]	Büro - Ausstattung Öffentliches Gut - Infrastruktur - Ersatz
6120 050000 [20]	Radargerät - Ersatz
6120 060000 [21]	Neue Heimat - Straßen-Ausbau
6120 060040 [22]	Neue Heimat - Straßen-Ausbau
6120 060070 [23]	Kaserne NEU Obere Fellach - Erschließung
6120 060600 [24]	Brückensanierungen

6120 070000 [25] Öffentliches Gut - Entgeltliche Dienstbarkeiten

Ansatz 6121	GEMEINDESTRASSEN (FUSSGÄNGERZONE)	Voranschlag 2026	Voranschlag 2025	Ergebnis 2024	Voranschlag 2026	Voranschlag 2025	Ergebnis 2024	BWST	S/D	
Konto		Ergebnisvoranschlag			Finanzierungsvoranschlag					
Operative Gebarung										
SU 21 / SU 31	Summe Erträge / Einzahlungen operative Gebarung	0	0	0,00	0	0	0,00			
6121 680200	Planmäßige Abschreibung - Grundstückseinrichtungen u. Infrastruktur	50 000	67 600	67 613,63				3BE	9969	
SU 22 / SU 32	Summe Aufwendungen / Auszahlungen operative Gebarung	50 000	67 600	67 613,63	0	0	0,00			
SA 0 / SA 1	(0) Nettoergebnis (21 - 22) / Saldo (1) Geldfluss aus der operativen Gebarung (31 - 32)	-50 000	-67 600	-67 613,63	0	0	0,00			
SA01	Saldo (01) Haushaltsrücklagen (230 - 240)	0	0	0,00						
SA 00	Nettoergebnis nach Zuweisung und Entnahmen von Haushaltsrücklagen (SA 0 +/- SU 23)	-50 000	-67 600	-67 613,63						
Investive Gebarung										
SU 33	Summe Einzahlungen investive Gebarung				0	0	0,00			
SU 34	Summe Auszahlungen investive Gebarung				0	0	0,00			
SA 2	Saldo (2) Geldfluss aus der investiven Gebarung (33 - 34)				0	0	0,00			
SA 3	Saldo (3) Nettofinanzierungssaldo (SA 1 + SA 2)				0	0	0,00			
Finanzierungstätigkeit										
SU 35	Summe Einzahlungen aus der Finanzierungstätigkeit				0	0	0,00			
SU 36	Summe Auszahlungen aus der Finanzierungstätigkeit				0	0	0,00			
SA 4	Saldo (4) Geldfluss aus der Finanzierungstätigkeit (35 - 36)				0	0	0,00			
SA 5	Saldo (5) Geldfluss aus der voranschlagswirksamen Gebarung (SA 3 + SA 4)				0	0	0,00			

Ansatz 6122		GEMEINDESTRASSEN (GROSSPROJEKTE)	Voranschlag 2026	Voranschlag 2025	Ergebnis 2024	Voranschlag 2026	Voranschlag 2025	Ergebnis 2024	BWST	S/D
Konto			Ergebnisvoranschlag			Finanzierungsvoranschlag				
Operative Gebarung										
	6122 813000	Erträge aus der Auflösung von Investitionszuschüssen (Kapitaltransfers)	297 200	297 200	297 246,81				3BE	
SU 21 / SU 31		Summe Erträge / Einzahlungen operative Gebarung	297 200	297 200	297 246,81	0	0	0,00		
SU 22 / SU 32		Summe Aufwendungen / Auszahlungen operative Gebarung	0	0	0,00	0	0	0,00		
SA 0 / SA 1		(0) Nettoergebnis (21 - 22) / Saldo (1) Geldfluss aus der operativen Gebarung (31 - 32)	297 200	297 200	297 246,81	0	0	0,00		
SA01		Saldo (01) Haushaltsrücklagen (230 - 240)	0	0	0,00					
SA 00		Nettoergebnis nach Zuweisung und Entnahmen von Haushaltsrücklagen (SA 0 +/- SU 23)	297 200	297 200	297 246,81					
Investive Gebarung										
SU 33		Summe Einzahlungen investive Gebarung				0	0	0,00		
SU 34		Summe Auszahlungen investive Gebarung				0	0	0,00		
SA 2		Saldo (2) Geldfluss aus der investiven Gebarung (33 - 34)				0	0	0,00		
SA 3		Saldo (3) Nettofinanzierungssaldo (SA 1 + SA 2)				0	0	0,00		
Finanzierungstätigkeit										
SU 35		Summe Einzahlungen aus der Finanzierungstätigkeit				0	0	0,00		
SU 36		Summe Auszahlungen aus der Finanzierungstätigkeit				0	0	0,00		
SA 4		Saldo (4) Geldfluss aus der Finanzierungstätigkeit (35 - 36)				0	0	0,00		
SA 5		Saldo (5) Geldfluss aus der voranschlagswirksamen Gebarung (SA 3 + SA 4)				0	0	0,00		

Ansatz 6123		PARKPLÄTZE UND VERKEHRSBERUHGTE ZONEN	Voranschlag 2026	Voranschlag 2025	Ergebnis 2024	Voranschlag 2026	Voranschlag 2025	Ergebnis 2024	BWST	S/D
Konto			Ergebnisvoranschlag			Finanzierungsvoranschlag				
Operative Gebarung										
	6123 823000	Sonstige Zinserträge	100	100	0,00	100	100	0,00	3BE	
	6123 829380	Sonstige Erträge - Schadensfall - 6123.61x380	10 400	10 400	1 019,63	10 400	10 400	409,51	3A	
	6123 829409	Sonstige Erträge - intern - 1 9200.829409	0	0	856 828,32	0	0	856 828,32	3BE	
	6123 868000	Transfers von privaten Haushalten [1]	600 000	425 000	345 233,48	600 000	425 000	334 217,56	1S	
SU 21 / SU 31		Summe Erträge / Einzahlungen operative Gebarung	610 500	435 500	1 203 081,43	610 500	435 500	1 191 455,39		
	6123 400000	Geringwertige Wirtschaftsgüter (GWG)	100	100	0,00	100	100	0,00	3A	131
	6123 409000	Ersatzteile	1 000	1 000	0,00	1 000	1 000	0,00	3A	131
	6123 413400	Handelswaren zur unentgeltlichen Weitergabe	4 500	3 800	0,00	4 500	3 800	0,00	3A	131
	6123 453000	Schmier- und Schleifmittel	200	100	0,00	200	100	0,00	3A	131
	6123 454000	Reinigungsmittel	200	200	0,00	200	200	0,00	3A	131
	6123 456009	Schreib-, Zeichen- und sonstige Büromittel - intern - Zentraler Service	0	0	7,19	0	0	7,19	M3R	9958
	6123 457000	Druckwerke	8 700	11 400	0,00	8 700	11 400	0,00	3A	131
	6123 457400	Druckwerke - Parkraummanagement	100	100	0,00	100	100	0,00	GG2M	382

Ansatz 6123		PARKPLÄTZE UND VERKEHRSBERUHGTE ZONEN	Voranschlag 2026	Voranschlag 2025	Ergebnis 2024	Voranschlag 2026	Voranschlag 2025	Ergebnis 2024	BWST	S/D
Konto			Ergebnisvoranschlag			Finanzierungsvoranschlag				
	6123 459000	Sonstige Verbrauchsgüter	5 100	100	0,00	5 100	100	0,00	3A	131
	6123 459300	Sonstige Verbrauchsgüter	100	100	0,00	100	100	0,00	4W	162
	6123 459400	Sonstige Verbrauchsgüter - Parkraummanagement	100	100	0,00	100	100	0,00	GG2M	382
	6123 600100	Energiebezüge - Strom	20 000	25 000	26 905,38	20 000	25 000	26 905,38	3BE	9965
	6123 611000	Instandhaltung von Straßenbauten	4 400	4 400	0,00	4 400	4 400	0,00	3A	131
	6123 611300	Instandhaltung von Straßenbauten	8 000	7 000	4 181,57	8 000	7 000	4 181,57	4W	162
	6123 618400	Instandhaltung von sonstigen Anlagen - Parkraummanagement	100	100	0,00	100	100	0,00	GG2M	382
	6123 619000	Instandhaltung von Sonderanlagen	29 200	27 100	10 298,51	29 200	27 100	10 298,51	3A	
	6123 619380	Instandhaltung von Sonderanlagen - Schadensfall - 6123.829380	10 400	10 400	1 309,96	10 400	10 400	1 309,96	3A	131
	6123 630000	Postdienste	19 600	5 100	10 413,87	19 600	5 100	10 413,87	M2IT	9949
	6123 631000	Telekommunikationsdienste	4 700	3 600	3 312,00	4 700	3 600	3 036,00	3A	131
	6123 631700	Telekommunikationsdienste - M2IT	400	400	308,66	400	400	308,66	M2IT	9947
	6123 650000	Zinsen für Finanzschulden - in Euro	8 100	9 400	43 761,76	8 100	9 400	43 761,76	GG3D	9943
	6123 650100	Zinsen	30 000	0	0,00	30 000	0	0,00	3BE	
	6123 670000	Versicherungen	1 600	1 600	694,88	1 600	1 600	694,88	GG3V	9950
	6123 680500	Planmäßige Abschreibung - Sonderanlagen	51 700	45 600	45 628,89				3BE	9969
	6123 680700	Planmäßige Abschreibung - Amts-, Betriebs- und Geschäftsausstattung	3 600	1 800	2 386,93				3BE	9969
	6123 695020	Wertberichtigungen zu kurzfristigen Forderungen (Sonstige)	1 000	1 000	0,00				3BE	
	6123 700000	Miet- und Pachtaufwand	100	100	0,00	100	100	0,00	3A	131
	6123 700400	Miet- und Pachtaufwand - Parkraummanagement	1 100	5 300	0,00	1 100	5 300	0,00	GG2M	382
	6123 700409	Miet- und Pachtaufwand - intern - Wirtschaftshof	1 000	1 000	0,00	1 000	1 000	0,00	GG2M	383
	6123 710100	Öffentliche Abgaben/Ausgaben - KEST	100	100	0,00	100	100	0,00	3BE	
	6123 720309	Kostenbeiträge (-Ersätze) für Leistungen - intern - VKB	323 400	362 000	411 600,00	323 400	362 000	411 600,00	GG3	
	6123 728009	Entgelte für sonstige Leistungen - intern - Wirtschaftshof	1 200	900	0,00	1 200	900	0,00	3A	
	6123 728039	Entgelte für sonstige Leistungen - intern - Stadtgrün	1 000	700	184,60	1 000	700	184,60	3A	
	6123 728200	Entgelte für sonstige Leistungen [2]	950 300	814 300	707 291,09	950 300	814 300	699 804,98	3A	131
	6123 728219	Entgelte für sonstige Leistungen - intern - Druckerei	300	100	15,18	300	100	15,18	M2IT	9955
	6123 728400	Entgelte für sonstige Leistungen - Parkraummanagement	7 300	13 100	912,60	7 300	13 100	1 166,10	GG2M	382
	6123 728409	Entgelte für sonstige Leistungen - intern - Wirtschaftshof	1 000	1 000	0,00	1 000	1 000	0,00	GG2M	383
	6123 728509	Entgelte für sonstige Leistungen - intern - EDV	5 300	4 700	8 572,00	5 300	4 700	8 572,00	M2IT	9955
	6123 728519	Entgelte für sonstige Leistungen - intern - EDV	20 900	18 500	12 858,00	20 900	18 500	12 858,00	M2IT	9955
	6123 728609	Entgelte für sonstige Leistungen - intern - Wirtschaftshof	221 600	214 100	215 825,40	221 600	214 100	215 825,40	4W	9956
	6123 728709	Entgelte für sonstige Leistungen - intern - Telefonanlage	900	900	621,00	900	900	621,00	M2IT	9957
SU 22 / SU 32		Summe Aufwendungen / Auszahlungen operative Gebarung	1 748 400	1 596 300	1 507 089,47	1 692 100	1 547 900	1 451 565,04		
SA 0 / SA 1		(0) Nettoergebnis (21 - 22) / Saldo (1) Geldfluss aus der operativen Gebarung (31 - 32)	-1 137 900	-1 160 800	-304 008,04	-1 081 600	-1 112 400	-260 109,65		
	6123 794512	Rücklage (Geb.R.) - Parkgebühren	218 900	32 700	0,00				GG3K	
	6123 794912	Rücklage (Geb.R.) - KT Bund	0	0	958 539,58				GG3R	
	6123 894512	Rücklage (Geb.R.) - Parkgebühren	1 372 800	1 292 300	332 308,51				GG3K	
SA01		Saldo (01) Haushaltsrücklagen (230 - 240)	1 153 900	1 259 600	-626 231,07					

Ansatz 6123	PARKPLÄTZE UND VERKEHRSBERUHGTE ZONEN	Voranschlag 2026	Voranschlag 2025	Ergebnis 2024	Voranschlag 2026	Voranschlag 2025	Ergebnis 2024	BWST	S/D
Konto		Ergebnisvoranschlag			Finanzierungsvoranschlag				
SA 00	Nettoergebnis nach Zuweisung und Entnahmen von Haushaltsrücklagen (SA 0 +/- SU 23)	16 000	98 800	-930 239,11					
Investive Gebarung									
6123 300901	Kapitaltransfers von Bund, KIP-Förderung				0	0	986 533,00	GG3	
SU 33	Summe Einzahlungen investive Gebarung				0	0	986 533,00		
6123 042400	Amts-, Betriebs- und Geschäftsausstattung - Parkraummanagement				0	20 000	35 447,88	GG2M	
6123 050000	Sonderanlagen				0	57 200	0,00	3A	
6123 050700	Sonderanlagen - Drauboden				0	0	27 993,42	2HL	
SU 34	Summe Auszahlungen investive Gebarung				0	77 200	63 441,30		
SA 2	Saldo (2) Geldfluss aus der investiven Gebarung (33 - 34)				0	-77 200	923 091,70		
SA 3	Saldo (3) Nettofinanzierungssaldo (SA 1 + SA 2)				-1 081 600	-1 189 600	662 982,05		
Finanzierungstätigkeit									
6123 346100	Investitionsdarlehen von Finanzunternehmen				0	0	35 447,88	GG3D	
SU 35	Summe Einzahlungen aus der Finanzierungstätigkeit				0	0	35 447,88		
6123 346100	Investitionsdarlehen (Tilgung) - Finanzunternehmen				72 300	73 500	72 207,17	GG3D	9943
SU 36	Summe Auszahlungen aus der Finanzierungstätigkeit				72 300	73 500	72 207,17		
SA 4	Saldo (4) Geldfluss aus der Finanzierungstätigkeit (35 - 36)				-72 300	-73 500	-36 759,29		
SA 5	Saldo (5) Geldfluss aus der voranschlagswirksamen Gebarung (SA 3 + SA 4)				-1 153 900	-1 263 100	626 222,76		

Erläuterungen:

6123 868000 [1] Verwaltungsstrafgelder nach dem Kärntner Parkraum- und Straßenaufsichtsgesetz

6123 728200 [2] Kosten für Überwachung des ruhenden Verkehrs (inkl. Besorgungsleistungen),

Ansatz 6124	VERKEHRSBERUHIGUNG	Voranschlag 2026	Voranschlag 2025	Ergebnis 2024	Voranschlag 2026	Voranschlag 2025	Ergebnis 2024	BWST	S/D	
Konto		Ergebnisvoranschlag			Finanzierungsvoranschlag					
Operative Gebarung										
6124 813000	Erträge aus der Auflösung von Investitionszuschüssen (Kapitaltransfers)	54 100	51 600	52 200,16				3BE		
SU 21 / SU 31	Summe Erträge / Einzahlungen operative Gebarung	54 100	51 600	52 200,16	0	0	0,00			
6124 611000	Instandhaltung von Straßenbauten	2 500	2 500	0,00	2 500	2 500	0,00	4W	222	
6124 611300	Instandhaltung von Straßenbauten [1]	24 000	24 000	14 707,14	24 000	24 000	14 399,14	4SG		
6124 618000	Instandhaltung von sonstigen Anlagen	500	500	2 120,40	500	500	2 120,40	4W	222	
6124 650000	Zinsen für Finanzschulden - in Euro	5 400	6 100	6 975,40	5 400	6 100	6 975,40	GG3D	9943	
6124 680200	Planmäßige Abschreibung - Grundstückseinrichtungen u. Infrastruktur	46 200	32 300	33 605,53				3BE	9969	
6124 680300	Planmäßige Abschreibung - Gebäude und Bauten	42 300	42 300	42 277,96				3BE	9969	
6124 680500	Planmäßige Abschreibung - Sonderanlagen	19 900	16 400	20 146,50				3BE	9969	
6124 680700	Planmäßige Abschreibung - Amts-, Betriebs- und Geschäftsausstattung	11 200	13 800	13 803,10				3BE	9969	

Ansatz 6124		VERKEHRSBERUHGUNG	Voranschlag 2026	Voranschlag 2025	Ergebnis 2024	Voranschlag 2026	Voranschlag 2025	Ergebnis 2024	BWST	S/D
Konto			Ergebnisvoranschlag			Finanzierungsvoranschlag				
	6124 700000	Miet- und Pachtaufwand	700	700	0,00	700	700	0,00	4W	222
	6124 728000	Entgelte für sonstige Leistungen	6 000	6 000	3 036,00	6 000	6 000	3 036,00	4W	222
	6124 728309	Entgelte für sonstige Leistungen - intern - Wirtschaftshof	10 000	10 000	3 795,20	10 000	10 000	3 795,20	4SG	
SU 22 / SU 32		Summe Aufwendungen / Auszahlungen operative Gebarung	168 700	154 600	140 467,23	49 100	49 800	30 326,14		
SA 0 / SA 1		(0) Nettoergebnis (21 - 22) / Saldo (1) Geldfluss aus der operativen Gebarung (31 - 32)	-114 600	-103 000	-88 267,07	-49 100	-49 800	-30 326,14		
	6124 895102	Rücklage (Kap.R.) - Kapitalrücklage	25 000	0	0,00				GG3K	
	6124 895122	Rücklage (Kap.R.) - Kapitalrücklage Kelag	27 000	15 000	0,00				GG3K	
SA01		Saldo (01) Haushaltsrücklagen (230 - 240)	52 000	15 000	0,00					
SA 00		Nettoergebnis nach Zuweisung und Entnahmen von Haushaltsrücklagen (SA 0 +/- SU 23)	-62 600	-88 000	-88 267,07					
Investive Gebarung										
	6124 300901	Kapitaltransfers von Bund, KIP-Förderung				10 000	258 200	0,00	GG3	
	6124 305000	Kapitaltransfers von Unternehmen (ohne Finanzunternehmen)				0	0	40 000,00	2T	
SU 33		Summe Einzahlungen investive Gebarung				10 000	258 200	40 000,00		
	6124 002000	Straßenbauten [2]				15 000	0	0,00	2T	
	6124 006040	Sonstige Grundstückseinrichtungen [3]				110 000	807 000	196 737,84	2T	
	6124 042000	Amts-, Betriebs- und Geschäftsausstattung [4]				12 000	15 000	0,00	2T	
	6124 042040	Amts-, Betriebs- und Geschäftsausstattung - Rathausplatz [5]				20 000	65 000	0,00	2T	
	6124 050000	Sonderanlagen [6]				5 000	120 000	32 639,27	2T	
	6124 060000	Im Bau befindliche Grundstückseinrichtungen				0	0	166 731,74	2T	
	6124 060020	Im Bau befindliche Grundstückseinrichtungen - Draulände				0	20 000	582,05	2T	
SU 34		Summe Auszahlungen investive Gebarung				162 000	1 027 000	396 690,90		
SA 2		Saldo (2) Geldfluss aus der investiven Gebarung (33 - 34)				-152 000	-768 800	-356 690,90		
SA 3		Saldo (3) Nettofinanzierungssaldo (SA 1 + SA 2)				-201 100	-818 600	-387 017,04		
Finanzierungstätigkeit										
	6124 346100	Investitionsdarlehen von Finanzunternehmen				100 000	753 800	375 101,70	GG3D	
SU 35		Summe Einzahlungen aus der Finanzierungstätigkeit				100 000	753 800	375 101,70		
	6124 346100	Investitionsdarlehen (Tilgung) - Finanzunternehmen				22 400	21 800	21 151,80	GG3D	9943
SU 36		Summe Auszahlungen aus der Finanzierungstätigkeit				22 400	21 800	21 151,80		
SA 4		Saldo (4) Geldfluss aus der Finanzierungstätigkeit (35 - 36)				77 600	732 000	353 949,90		
SA 5		Saldo (5) Geldfluss aus der voranschlagswirksamen Gebarung (SA 3 + SA 4)				-123 500	-86 600	-33 067,14		

Erläuterungen:

6124 611300 [1]	Baumscheiben - Instandhaltung
6124 002000 [2]	Entschärfung Hitzeinsel Pilotprojekt
6124 006040 [3]	Grüne Achse
6124 042000 [4]	Ausstattung (z. B. Bänke, Papierkörbe)
6124 042040 [5]	Rathausplatz - Sonnensegel - Erneuerung
6124 050000 [6]	Umbau Unterflurverteiler + Stromversorgung Advent

Ansatz 6125		DORFPLÄTZE	Konto	Voranschlag 2026	Voranschlag 2025	Ergebnis 2024	Voranschlag 2026	Voranschlag 2025	Ergebnis 2024	BWST	S/D	
				Ergebnisvoranschlag			Finanzierungsvoranschlag					
Operative Gebarung												
SU 21 / SU 31		Summe Erträge / Einzahlungen operative Gebarung		0	0	0,00	0	0	0,00			
	6125 613000	Instandhaltung von sonstigen Grundstückseinrichtungen [1]		15 000	15 000	8 976,85	15 000	15 000	5 651,18	4SG		
	6125 650000	Zinsen für Finanzschulden - in Euro		1 300	1 400	0,00	1 300	1 400	0,00	GG3D	9943	
	6125 680200	Planmäßige Abschreibung - Grundstückseinrichtungen u. Infrastruktur		800	600	676,09				3BE	9969	
	6125 680700	Planmäßige Abschreibung - Amts-, Betriebs- und Geschäftsausstattung		300	300	349,83				3BE	9969	
SU 22 / SU 32		Summe Aufwendungen / Auszahlungen operative Gebarung		17 400	17 300	10 002,77	16 300	16 400	5 651,18			
SA 0 / SA 1		(0) Nettoergebnis (21 - 22) / Saldo (1) Geldfluss aus der operativen Gebarung (31 - 32)		-17 400	-17 300	-10 002,77	-16 300	-16 400	-5 651,18			
	6125 895102	Rücklage (Kap.R.) - Kapitalrücklage		15 000	6 000	0,00				GG3K		
SA01		Saldo (01) Haushaltsrücklagen (230 - 240)		15 000	6 000	0,00						
SA 00		Nettoergebnis nach Zuweisung und Entnahmen von Haushaltsrücklagen (SA 0 +/- SU 23)		-2 400	-11 300	-10 002,77						
Investive Gebarung												
SU 33		Summe Einzahlungen investive Gebarung					0	0	0,00			
	6125 002080	Straßenbauten - Dorfplatz					0	0	18 410,80	2T		
	6125 006000	Sonstige Grundstückseinrichtungen					0	3 000	5 040,00	4SG		
	6125 042000	Amts-, Betriebs- und Geschäftsausstattung [2]					15 000	3 000	1 511,10	4SG		
SU 34		Summe Auszahlungen investive Gebarung					15 000	6 000	24 961,90			
SA 2		Saldo (2) Geldfluss aus der investiven Gebarung (33 - 34)					-15 000	-6 000	-24 961,90			
SA 3		Saldo (3) Nettofinanzierungssaldo (SA 1 + SA 2)					-31 300	-22 400	-30 613,08			
Finanzierungstätigkeit												
	6125 346100	Investitionsdarlehen von Finanzunternehmen					0	0	6 551,10	GG3D		
SU 35		Summe Einzahlungen aus der Finanzierungstätigkeit					0	0	6 551,10			
	6125 346100	Investitionsdarlehen (Tilgung) - Finanzunternehmen					3 100	3 000	0,00	GG3D	9943	
SU 36		Summe Auszahlungen aus der Finanzierungstätigkeit					3 100	3 000	0,00			
SA 4		Saldo (4) Geldfluss aus der Finanzierungstätigkeit (35 - 36)					-3 100	-3 000	6 551,10			
SA 5		Saldo (5) Geldfluss aus der voranschlagswirksamen Gebarung (SA 3 + SA 4)					-34 400	-25 400	-24 061,98			
Erläuterungen:												
6125 613000 [1]		Ortsplätze - Instandhaltung (wie z.B. Bepflanzung, Bodenbelag)										
6125 042000 [2]		Ortsplätze - Ausstattung - Bänke, Beschilderungen										

Ansatz 6126		PARKRAUMB EWIRTSCHAFTUNG NATURPARK	Voranschlag 2026	Voranschlag 2025	Ergebnis 2024	Voranschlag 2026	Voranschlag 2025	Ergebnis 2024	BWST	S/D	
Konto			Ergebnisvoranschlag			Finanzierungsvoranschlag					
Operative Gebarung											
	6126	811000	Miet- und Pächtertrag [1]	92 000	90 000	106 081,40	92 000	90 000	101 634,60	GG3N	
	6126	813000	Erträge aus der Auflösung von Investitionszuschüssen (Kapitaltransfers)	2 900	2 900	2 910,05				3BE	
	6126	829380	Sonstige Erträge - Schadensfall - 6126.61x380	1 000	1 000	0,00	1 000	1 000	0,00	GG3N	
SU 21 / SU 31		Summe Erträge / Einzahlungen operative Gebarung		95 900	93 900	108 991,45	93 000	91 000	101 634,60		
	6126	400000	Geringwertige Wirtschaftsgüter (GWG)	500	500	0,00	500	500	0,00	GG3N	367
	6126	409000	Ersatzteile	400	500	0,00	400	500	0,00	GG3N	367
	6126	413400	Handelswaren zur unentgeltlichen Weitergabe	100	100	0,00	100	100	0,00	GG3N	367
	6126	453000	Schmier- und Schleifmittel	100	100	0,00	100	100	0,00	GG3N	367
	6126	454000	Reinigungsmittel	200	300	0,00	200	300	0,00	GG3N	367
	6126	457000	Druckwerke	800	1 000	3 294,00	800	1 000	0,00	GG3N	367
	6126	459000	Sonstige Verbrauchsgüter	700	800	0,00	700	800	0,00	GG3N	367
	6126	600100	Energiebezüge - Strom	1 000	1 000	592,48	1 000	1 000	592,48	3BE	9965
	6126	619000	Instandhaltung von Sonderanlagen	500	500	4 130,35	500	500	0,00	GG3N	367
	6126	619380	Instandhaltung von Sonderanlagen - Schadensfall - 6126.829380	1 000	1 000	0,00	1 000	1 000	0,00	GG3N	367
	6126	631000	Telekommunikationsdienste	400	3 400	2 353,38	400	3 400	2 353,38	GG3N	367
	6126	650000	Zinsen für Finanzschulden - in Euro	0	0	1 465,04	0	0	1 465,04	GG3D	9943
	6126	670000	Versicherungen	200	200	0,00	200	200	0,00	GG3V	9950
	6126	680500	Planmäßige Abschreibung - Sonderanlagen	7 400	7 400	7 383,31				3BE	9969
	6126	700000	Miet- und Pachtaufwand [2]	15 400	15 500	14 429,76	15 400	15 500	14 429,76	GG3N	367
	6126	728000	Entgelte für sonstige Leistungen [3]	41 600	40 400	34 516,74	41 600	40 400	34 444,62	GG3N	367
	6126	728009	Entgelte für sonstige Leistungen - intern - Wirtschaftshof	4 400	4 400	1 375,40	4 400	4 400	1 375,40	GG3N	368
	6126	728039	Entgelte für sonstige Leistungen - intern - Stadtgrün	500	500	0,00	500	500	0,00	GG3N	368
SU 22 / SU 32		Summe Aufwendungen / Auszahlungen operative Gebarung		75 200	77 600	69 540,46	67 800	70 200	54 660,68		
SA 0 / SA 1		(0) Nettoergebnis (21 - 22) / Saldo (1) Geldfluss aus der operativen Gebarung (31 - 32)		20 700	16 300	39 450,99	25 200	20 800	46 973,92		
SA01		Saldo (01) Haushaltsrücklagen (230 - 240)		0	0	0,00					
SA 00		Nettoergebnis nach Zuweisung und Entnahmen von Haushaltsrücklagen (SA 0 +/- SU 23)		20 700	16 300	39 450,99					
Investive Gebarung											
SU 33		Summe Einzahlungen investive Gebarung					0	0	0,00		
SU 34		Summe Auszahlungen investive Gebarung					0	0	0,00		
SA 2		Saldo (2) Geldfluss aus der investiven Gebarung (33 - 34)					0	0	0,00		
SA 3		Saldo (3) Nettofinanzierungssaldo (SA 1 + SA 2)					25 200	20 800	46 973,92		
Finanzierungstätigkeit											
SU 35		Summe Einzahlungen aus der Finanzierungstätigkeit					0	0	0,00		
	6126	346100	Investitionsdarlehen (Tilgung) - Finanzunternehmen				0	0	2 838,35	GG3D	
SU 36		Summe Auszahlungen aus der Finanzierungstätigkeit					0	0	2 838,35		
SA 4		Saldo (4) Geldfluss aus der Finanzierungstätigkeit (35 - 36)					0	0	-2 838,35		

Ansatz 6126	PARKRAUMBEWIRTSCHAFTUNG NATURPARK	Voranschlag 2026	Voranschlag 2025	Ergebnis 2024	Voranschlag 2026	Voranschlag 2025	Ergebnis 2024	BWST	S/D
Konto		Ergebnisvoranschlag			Finanzierungsvoranschlag				
SA 5	Saldo (5) Geldfluss aus der voranschlagswirksamen Gebarung (SA 3 + SA 4)				25 200	20 800	44 135,57		

Erläuterungen:

6126 811000 [1]	Parkplatzmiete- Einnahmen
6126 700000 [2]	Parkscheinautomaten - Parkraumbewirtschaftung
6126 728000 [3]	Parkplatz - Überwachung, Dienstleistungen

UA 616	Sonstige Straßen und Wege	Voranschlag 2026	Voranschlag 2025	Ergebnis 2024	Voranschlag 2026	Voranschlag 2025	Ergebnis 2024	BWST	S/D
		Ergebnisvoranschlag			Finanzierungsvoranschlag				
SA 0 / SA 1	(0) Nettoergebnis (21 - 22) / Saldo (1) Geldfluss aus der operativen Gebarung (31 - 32)	-902 500	-112 400	-228 053,43	-27 500	66 200	-41 077,10		
SA 00	Nettoergebnis nach Zuweisung und Entnahmen von Haushaltsrücklagen (SA 0 +/- SU 23)	-900 500	-107 400	-228 053,43					
SA 2	Saldo (2) Geldfluss aus der investiven Gebarung (33 - 34)				-277 600	-435 000	-434 211,53		
SA 3	Saldo (3) Nettofinanzierungssaldo (SA 1 + SA 2)				-305 100	-368 800	-475 288,63		
SA 4	Saldo (4) Geldfluss aus der Finanzierungstätigkeit (35 - 36)				166 600	340 700	353 075,59		
SA 5	Saldo (5) Geldfluss aus der voranschlagswirksamen Gebarung (SA 3 + SA 4)				-138 500	-28 100	-122 213,04		

Ansatz 6160		Sonstige Straßen und Wege	Voranschlag 2026	Voranschlag 2025	Ergebnis 2024	Voranschlag 2026	Voranschlag 2025	Ergebnis 2024	BWST	S/D	
Konto			Ergebnisvoranschlag			Finanzierungsvoranschlag					
Operative Gebarung											
	6160 813000	Erträge aus der Auflösung von Investitionszuschüssen (Kapitaltransfers)	27 900	29 500	39 235,93				3BE		
	6160 816300	Kostenbeiträge (-Ersätze) für sonstige Leistungen - Radweg	0	100 000	0,00	0	100 000	0,00	2T		
SU 21 / SU 31		Summe Erträge / Einzahlungen operative Gebarung	27 900	129 500	39 235,93	0	100 000	0,00			
	6160 611000	Instandhaltung von Straßenbauten	2 000	2 000	0,00	2 000	2 000	0,00	4W		
	6160 650000	Zinsen für Finanzschulden - in Euro	25 000	31 300	41 077,10	25 000	31 300	41 077,10	GG3D	9943	
	6160 680200	Planmäßige Abschreibung - Grundstückseinrichtungen u. Infrastruktur	120 700	103 900	116 987,80				3BE	9969	
	6160 680500	Planmäßige Abschreibung - Sonderanlagen	4 200	4 200	4 247,40				3BE	9969	
	6160 728609	Entgelte für sonstige Leistungen - intern - Wirtschaftshof	500	500	0,00	500	500	0,00	4W	9956	
	6160 771101	Kapitaltransfers an Länder, Landesfonds und Landeskammern [1]	760 000	100 000	104 977,06				2T		
	6160 775000	Kap.Transfers an Unternehmungen	18 000	0	0,00				2T		
SU 22 / SU 32		Summe Aufwendungen / Auszahlungen operative Gebarung	930 400	241 900	267 289,36	27 500	33 800	41 077,10			
SA 0 / SA 1		(0) Nettoergebnis (21 - 22) / Saldo (1) Geldfluss aus der operativen Gebarung (31 - 32)	-902 500	-112 400	-228 053,43	-27 500	66 200	-41 077,10			
	6160 895122	Rücklage (Kap.R.) - Kapitalrücklage Kelag [2]	2 000	5 000	0,00				GG3K		

Ansatz 6160	Sonstige Straßen und Wege	Voranschlag 2026	Voranschlag 2025	Ergebnis 2024	Voranschlag 2026	Voranschlag 2025	Ergebnis 2024	BWST	S/D
Konto		Ergebnisvoranschlag			Finanzierungsvoranschlag				
SA01	Saldo (01) Haushaltsrücklagen (230 - 240)	2 000	5 000	0,00					
SA 00	Nettoergebnis nach Zuweisung und Entnahmen von Haushaltsrücklagen (SA 0 +/- SU 23)	-900 500	-107 400	-228 053,43					
Investive Gebarung									
6160 300001	Kapitaltransfers von Bund, Bundesfonds u. -kammern [3]				375 000	100 000	0,00	2T	
6160 300742	Finanzzuweisungen für Investitionen (KIG)				281 400	0	0,00	GG3	
6160 300901	Kapitaltransfers von Bund, KIP-Förderung [4]				216 000	0	0,00	GG3	
6160 305000	Kapitaltransfers von Unternehmen (ohne Finanzunternehmen) [5]				100 000	0	0,00	GG3	
SU 33	Summe Einzahlungen investive Gebarung				972 400	100 000	0,00		
6160 002000	Straßenbauten [6]				470 000	430 000	318 748,06	2T	
6160 005000	Anlagen zu Straßenbauten [7]				2 000	5 000	3 969,20	2T	
6160 771101	Kapitaltransfers an Länder, Landesfonds und Landeskammern [8]				760 000	100 000	111 494,27	2T	
6160 775000	Kap.Transfers an Unternehmungen				18 000	0	0,00	2T	
SU 34	Summe Auszahlungen investive Gebarung				1 250 000	535 000	434 211,53		
SA 2	Saldo (2) Geldfluss aus der investiven Gebarung (33 - 34)				-277 600	-435 000	-434 211,53		
SA 3	Saldo (3) Nettofinanzierungssaldo (SA 1 + SA 2)				-305 100	-368 800	-475 288,63		
Finanzierungstätigkeit									
6160 346100	Investitionsdarlehen von Finanzunternehmen				257 600	430 000	434 211,53	GG3D	
SU 35	Summe Einzahlungen aus der Finanzierungstätigkeit				257 600	430 000	434 211,53		
6160 346100	Investitionsdarlehen (Tilgung) - Finanzunternehmen				91 000	89 300	81 135,94	GG3D	9943
SU 36	Summe Auszahlungen aus der Finanzierungstätigkeit				91 000	89 300	81 135,94		
SA 4	Saldo (4) Geldfluss aus der Finanzierungstätigkeit (35 - 36)				166 600	340 700	353 075,59		
SA 5	Saldo (5) Geldfluss aus der voranschlagswirksamen Gebarung (SA 3 + SA 4)				-138 500	-28 100	-122 213,04		

Erläuterungen:									
6160 771101 [1]	Radwegbau mit Land Kärnten - Anteilige Kosten								
	Radweg - Ribnighügel								
6160 895122 [2]	Fahrrad-Abstellanlagen - Erweiterungen								
6160 300001 [3]	Radwegförderung Land Kärnten Klimaaktiv								
6160 300901 [4]	Radweg - Ribnighügel								
6160 305000 [5]	Radweg - Ribnighügel								
6160 002000 [6]	Radwege lt. Radwegkonzept, Radweg Drobollach West								
6160 005000 [7]	Fahrrad-Abstellanlagen - Erweiterungen								
6160 771101 [8]	Radwegbau mit Land Kärnten - Anteilige Kosten								
	Radweg - Ribnighügel								

Ansatz 6210		Förderung der Abwasserbeseitigung	Voranschlag 2026	Voranschlag 2025	Ergebnis 2024	Voranschlag 2026	Voranschlag 2025	Ergebnis 2024	BWST	S/D
Konto			Ergebnisvoranschlag			Finanzierungsvoranschlag				
Operative Gebarung										
	6210 861001	Transfers von Ländern, Landesfonds u. -kammern	0	100	0,00	0	100	0,00	3A	
SU 21 / SU 31		Summe Erträge / Einzahlungen operative Gebarung	0	100	0,00	0	100	0,00		
	6210 778000	Kapitaltransfers an private Haushalte	0	100	0,00				3A	
SU 22 / SU 32		Summe Aufwendungen / Auszahlungen operative Gebarung	0	100	0,00	0	0	0,00		
SA 0 / SA 1		(0) Nettoergebnis (21 - 22) / Saldo (1) Geldfluss aus der operativen Gebarung (31 - 32)	0	0	0,00	0	100	0,00		
SA01		Saldo (01) Haushaltsrücklagen (230 - 240)	0	0	0,00					
SA 00		Nettoergebnis nach Zuweisung und Entnahmen von Haushaltsrücklagen (SA 0 +/- SU 23)	0	0	0,00					
Investive Gebarung										
SU 33		Summe Einzahlungen investive Gebarung				0	0	0,00		
	6210 778000	Kapitaltransfers an private Haushalte				0	100	0,00	3A	
SU 34		Summe Auszahlungen investive Gebarung				0	100	0,00		
SA 2		Saldo (2) Geldfluss aus der investiven Gebarung (33 - 34)				0	-100	0,00		
SA 3		Saldo (3) Nettofinanzierungssaldo (SA 1 + SA 2)				0	0	0,00		
Finanzierungstätigkeit										
SU 35		Summe Einzahlungen aus der Finanzierungstätigkeit				0	0	0,00		
SU 36		Summe Auszahlungen aus der Finanzierungstätigkeit				0	0	0,00		
SA 4		Saldo (4) Geldfluss aus der Finanzierungstätigkeit (35 - 36)				0	0	0,00		
SA 5		Saldo (5) Geldfluss aus der voranschlagswirksamen Gebarung (SA 3 + SA 4)				0	0	0,00		
A 63		Schutzwasserbau	Voranschlag 2026	Voranschlag 2025	Ergebnis 2024	Voranschlag 2026	Voranschlag 2025	Ergebnis 2024	BWST	S/D
			Ergebnisvoranschlag			Finanzierungsvoranschlag				
SA 0 / SA 1		(0) Nettoergebnis (21 - 22) / Saldo (1) Geldfluss aus der operativen Gebarung (31 - 32)	-385 200	-455 100	-514 741,33	-195 200	-268 100	-174 671,27		
SA 00		Nettoergebnis nach Zuweisung und Entnahmen von Haushaltsrücklagen (SA 0 +/- SU 23)	-385 200	-455 100	-514 741,33					
SA 2		Saldo (2) Geldfluss aus der investiven Gebarung (33 - 34)				-340 000	-235 000	-100 794,81		
SA 3		Saldo (3) Nettofinanzierungssaldo (SA 1 + SA 2)				-535 200	-503 100	-275 466,08		
SA 4		Saldo (4) Geldfluss aus der Finanzierungstätigkeit (35 - 36)				289 300	115 500	-9 914,23		
SA 5		Saldo (5) Geldfluss aus der voranschlagswirksamen Gebarung (SA 3 + SA 4)				-245 900	-387 600	-285 380,31		

UA 630	Bundesflüsse	Voranschlag 2026	Voranschlag 2025	Ergebnis 2024	Voranschlag 2026	Voranschlag 2025	Ergebnis 2024	BWST	S/D
		Ergebnisvoranschlag			Finanzierungsvoranschlag				
SA 0 / SA 1	(0) Nettoergebnis (21 - 22) / Saldo (1) Geldfluss aus der operativen Gebarung (31 - 32)	-345 100	-325 000	-423 062,63	-155 100	-158 000	-95 342,57		
SA 00	Nettoergebnis nach Zuweisung und Entnahmen von Haushaltsrücklagen (SA 0 +/- SU 23)	-345 100	-325 000	-423 062,63					
SA 2	Saldo (2) Geldfluss aus der investiven Gebarung (33 - 34)				-190 000	-167 000	-100 794,81		
SA 3	Saldo (3) Nettofinanzierungssaldo (SA 1 + SA 2)				-345 100	-325 000	-196 137,38		
SA 4	Saldo (4) Geldfluss aus der Finanzierungstätigkeit (35 - 36)				139 300	67 500	-9 914,23		
SA 5	Saldo (5) Geldfluss aus der voranschlagswirksamen Gebarung (SA 3 + SA 4)				-205 800	-257 500	-206 051,61		

Ansatz 6300			Bundesflüsse	Voranschlag 2026	Voranschlag 2025	Ergebnis 2024	Voranschlag 2026	Voranschlag 2025	Ergebnis 2024	BWST	S/D
Konto				Ergebnisvoranschlag			Finanzierungsvoranschlag				
Operative Gebarung											
SU 21 / SU 31			Summe Erträge / Einzahlungen operative Gebarung	0	0	0,00	0	0	0,00		
	6300	611200	Instandhaltung von Straßenbauten	5 000	0	0,00	5 000	0	0,00	4W	195
	6300	650000	Zinsen für Finanzschulden - in Euro	3 700	4 200	4 579,15	3 700	4 200	4 579,15	GG3D	9943
	6300	728000	Entgelte für sonstige Leistungen [1]	40 000	57 000	7 046,67	40 000	57 000	7 046,67	GG2	
	6300	728200	Entgelte für sonstige Leistungen	5 000	0	0,00	5 000	0	0,00	4W	195
	6300	728609	Entgelte für sonstige Leistungen - intern - Wirtschaftshof	10 000	0	0,00	10 000	0	0,00	4W	9956
	6300	751001	Transfers an Länder, Landesfonds u. -kammern [2]	90 000	95 000	80 442,06	90 000	95 000	83 466,75	GG2	
	6300	752001	Transfers an Gemeinden,Gemeindeverbände u.-fonds [3]	1 400	1 800	250,00	1 400	1 800	250,00	GG2	
	6300	771001	Kapitaltransfers an Länder, Landesfonds und Landeskammern [4]	150 000	78 000	229 949,94				GG2	
	6300	772001	Kap.Transfers an Gemeinden, Gemeindeverbände u. -fonds [5]	40 000	89 000	100 794,81				GG2	
SU 22 / SU 32			Summe Aufwendungen / Auszahlungen operative Gebarung	345 100	325 000	423 062,63	155 100	158 000	95 342,57		
SA 0 / SA 1			(0) Nettoergebnis (21 - 22) / Saldo (1) Geldfluss aus der operativen Gebarung (31 - 32)	-345 100	-325 000	-423 062,63	-155 100	-158 000	-95 342,57		
SA01			Saldo (01) Haushaltsrücklagen (230 - 240)	0	0	0,00					
SA 00			Nettoergebnis nach Zuweisung und Entnahmen von Haushaltsrücklagen (SA 0 +/- SU 23)	-345 100	-325 000	-423 062,63					
Investive Gebarung											
SU 33			Summe Einzahlungen investive Gebarung				0	0	0,00		
	6300	771001	Kapitaltransfers an Länder, Landesfonds und Landeskammern [6]				150 000	78 000	0,00	GG2	
	6300	772001	Kap.Transfers an Gemeinden, Gemeindeverbände u. -fonds [7]				40 000	89 000	100 794,81	GG2	
SU 34			Summe Auszahlungen investive Gebarung				190 000	167 000	100 794,81		
SA 2			Saldo (2) Geldfluss aus der investiven Gebarung (33 - 34)				-190 000	-167 000	-100 794,81		
SA 3			Saldo (3) Nettofinanzierungssaldo (SA 1 + SA 2)				-345 100	-325 000	-196 137,38		
Finanzierungstätigkeit											
	6300	346100	Investitionsdarlehen von Finanzunternehmen				150 000	78 000	0,00	GG3D	
SU 35			Summe Einzahlungen aus der Finanzierungstätigkeit				150 000	78 000	0,00		
	6300	346100	Investitionsdarlehen (Tilgung) - Finanzunternehmen				10 700	10 500	9 914,23	GG3D	9943
SU 36			Summe Auszahlungen aus der Finanzierungstätigkeit				10 700	10 500	9 914,23		
SA 4			Saldo (4) Geldfluss aus der Finanzierungstätigkeit (35 - 36)				139 300	67 500	-9 914,23		
SA 5			Saldo (5) Geldfluss aus der voranschlagswirksamen Gebarung (SA 3 + SA 4)				-205 800	-257 500	-206 051,61		

Erläuterungen:

6300 728000 [1]	Hochwasserschutz Drau - Planung + Örtliche Bauaufsicht (ÖBA), Planung Revitalisierungsmaßnahmen Drau - Ufergestaltung
6300 751001 [2]	Interessentenbeiträge Land Kärnten für Regulierung Gail
6300 752001 [3]	Wasserverband Treffnerbach - Ossiacher Seebach - Sitzungsgelder
6300 771001 [4]	Hochwasserschutz Drau - IB-Leistungen
6300 772001 [5]	Wasserverband Treffner- und Ossiacher See-Bach - Interessentenbeitrag
6300 771001 [6]	Hochwasserschutz Drau - IB-Leistungen

6300 772001 [7] Wasserverband Treffner- und Ossiacher See-Bach - Interessentenbeitrag

UA 633	Wildbachverbauung	Voranschlag 2026	Voranschlag 2025	Ergebnis 2024	Voranschlag 2026	Voranschlag 2025	Ergebnis 2024	BWST	S/D
		Ergebnisvoranschlag			Finanzierungsvoranschlag				
SA 0 / SA 1	(0) Nettoergebnis (21 - 22) / Saldo (1) Geldfluss aus der operativen Gebarung (31 - 32)	-1 000	-30 000	-2 350,00	-1 000	-10 000	0,00		
SA 00	Nettoergebnis nach Zuweisung und Entnahmen von Haushaltsrücklagen (SA 0 +/- SU 23)	-1 000	-30 000	-2 350,00					
SA 2	Saldo (2) Geldfluss aus der investiven Gebarung (33 - 34)				0	-20 000	0,00		
SA 3	Saldo (3) Nettofinanzierungssaldo (SA 1 + SA 2)				-1 000	-30 000	0,00		
SA 4	Saldo (4) Geldfluss aus der Finanzierungstätigkeit (35 - 36)				0	0	0,00		
SA 5	Saldo (5) Geldfluss aus der voranschlagswirksamen Gebarung (SA 3 + SA 4)				-1 000	-30 000	0,00		

Ansatz 6330	Wildbachverbauung	Voranschlag 2026	Voranschlag 2025	Ergebnis 2024	Voranschlag 2026	Voranschlag 2025	Ergebnis 2024	BWST	S/D
Konto		Ergebnisvoranschlag			Finanzierungsvoranschlag				
Operative Gebarung									
SU 21 / SU 31	Summe Erträge / Einzahlungen operative Gebarung	0	0	0,00	0	0	0,00		
6330 750001	Transfers an Bund, Bundesfonds u. -kammern	1 000	10 000	2 350,00	1 000	10 000	0,00	GG2	
6330 772001	Kap.Transfers an Gemeinden, Gemeindeverbände u. -fonds	0	20 000	0,00				GG2	
SU 22 / SU 32	Summe Aufwendungen / Auszahlungen operative Gebarung	1 000	30 000	2 350,00	1 000	10 000	0,00		
SA 0 / SA 1	(0) Nettoergebnis (21 - 22) / Saldo (1) Geldfluss aus der operativen Gebarung (31 - 32)	-1 000	-30 000	-2 350,00	-1 000	-10 000	0,00		
SA01	Saldo (01) Haushaltsrücklagen (230 - 240)	0	0	0,00					
SA 00	Nettoergebnis nach Zuweisung und Entnahmen von Haushaltsrücklagen (SA 0 +/- SU 23)	-1 000	-30 000	-2 350,00					
Investive Gebarung									
SU 33	Summe Einzahlungen investive Gebarung				0	0	0,00		
6330 772001	Kap.Transfers an Gemeinden, Gemeindeverbände u. -fonds				0	20 000	0,00	GG2	
SU 34	Summe Auszahlungen investive Gebarung				0	20 000	0,00		
SA 2	Saldo (2) Geldfluss aus der investiven Gebarung (33 - 34)				0	-20 000	0,00		
SA 3	Saldo (3) Nettofinanzierungssaldo (SA 1 + SA 2)				-1 000	-30 000	0,00		
Finanzierungstätigkeit									
SU 35	Summe Einzahlungen aus der Finanzierungstätigkeit				0	0	0,00		
SU 36	Summe Auszahlungen aus der Finanzierungstätigkeit				0	0	0,00		
SA 4	Saldo (4) Geldfluss aus der Finanzierungstätigkeit (35 - 36)				0	0	0,00		
SA 5	Saldo (5) Geldfluss aus der voranschlagswirksamen Gebarung (SA 3 + SA 4)				-1 000	-30 000	0,00		

UA 635	Bauhöfe	Voranschlag 2026	Voranschlag 2025	Ergebnis 2024	Voranschlag 2026	Voranschlag 2025	Ergebnis 2024	BWST	S/D
		Ergebnisvoranschlag			Finanzierungsvoranschlag				
SA 0 / SA 1	(0) Nettoergebnis (21 - 22) / Saldo (1) Geldfluss aus der operativen Gebarung (31 - 32)	0	0	0,00	0	0	0,00		
SA 00	Nettoergebnis nach Zuweisung und Entnahmen von Haushaltsrücklagen (SA 0 +/- SU 23)	0	0	0,00					
SA 2	Saldo (2) Geldfluss aus der investiven Gebarung (33 - 34)				-150 000	-48 000	0,00		
SA 3	Saldo (3) Nettofinanzierungssaldo (SA 1 + SA 2)				-150 000	-48 000	0,00		
SA 4	Saldo (4) Geldfluss aus der Finanzierungstätigkeit (35 - 36)				150 000	48 000	0,00		
SA 5	Saldo (5) Geldfluss aus der voranschlagswirksamen Gebarung (SA 3 + SA 4)				0	0	0,00		

Ansatz 6350		BAUHÖFE	Voranschlag 2026	Voranschlag 2025	Ergebnis 2024	Voranschlag 2026	Voranschlag 2025	Ergebnis 2024	BWST	S/D
Konto			Ergebnisvoranschlag			Finanzierungsvoranschlag				
Operative Gebarung										
SU 21 / SU 31		Summe Erträge / Einzahlungen operative Gebarung	0	0	0,00	0	0	0,00		
SU 22 / SU 32		Summe Aufwendungen / Auszahlungen operative Gebarung	0	0	0,00	0	0	0,00		
SA 0 / SA 1		(0) Nettoergebnis (21 - 22) / Saldo (1) Geldfluss aus der operativen Gebarung (31 - 32)	0	0	0,00	0	0	0,00		
SA01		Saldo (01) Haushaltsrücklagen (230 - 240)	0	0	0,00					
SA 00		Nettoergebnis nach Zuweisung und Entnahmen von Haushaltsrücklagen (SA 0 +/- SU 23)	0	0	0,00					
Investive Gebarung										
	6350 300001	Kapitaltransfers von Bund, Bundesfonds u. -kammern				0	102 000	0,00	GG3	
SU 33		Summe Einzahlungen investive Gebarung				0	102 000	0,00		
	6350 060100	Im Bau befindliche Grundstückseinrichtungen [1]				50 000	50 000	0,00	2HL	581
	6350 061100	Im Bau befindliche Gebäude und Bauten [2]				100 000	100 000	0,00	2HL	581
SU 34		Summe Auszahlungen investive Gebarung				150 000	150 000	0,00		
SA 2		Saldo (2) Geldfluss aus der investiven Gebarung (33 - 34)				-150 000	-48 000	0,00		
SA 3		Saldo (3) Nettofinanzierungssaldo (SA 1 + SA 2)				-150 000	-48 000	0,00		
Finanzierungstätigkeit										
	6350 346100	Investitionsdarlehen von Finanzunternehmen				150 000	48 000	0,00	GG3D	
SU 35		Summe Einzahlungen aus der Finanzierungstätigkeit				150 000	48 000	0,00		
SU 36		Summe Auszahlungen aus der Finanzierungstätigkeit				0	0	0,00		
SA 4		Saldo (4) Geldfluss aus der Finanzierungstätigkeit (35 - 36)				150 000	48 000	0,00		
SA 5		Saldo (5) Geldfluss aus der voranschlagswirksamen Gebarung (SA 3 + SA 4)				0	0	0,00		

Erläuterungen:									
6350 060100 [1]	Hochwasserschutz St. Magdalen - Lagerhalle								
6350 061100 [2]	Hochwasserschutz St. Magdalen - Lagerhalle								

UA 639	Sonstige Einrichtungen und Maßnahmen	Voranschlag 2026	Voranschlag 2025	Ergebnis 2024	Voranschlag 2026	Voranschlag 2025	Ergebnis 2024	BWST	S/D
		Ergebnisvoranschlag			Finanzierungsvoranschlag				
SA 0 / SA 1	(0) Nettoergebnis (21 - 22) / Saldo (1) Geldfluss aus der operativen Gebarung (31 - 32)	-39 100	-100 100	-89 328,70	-39 100	-100 100	-79 328,70		
SA 00	Nettoergebnis nach Zuweisung und Entnahmen von Haushaltsrücklagen (SA 0 +/- SU 23)	-39 100	-100 100	-89 328,70					
SA 2	Saldo (2) Geldfluss aus der investiven Gebarung (33 - 34)				0	0	0,00		
SA 3	Saldo (3) Nettofinanzierungssaldo (SA 1 + SA 2)				-39 100	-100 100	-79 328,70		
SA 4	Saldo (4) Geldfluss aus der Finanzierungstätigkeit (35 - 36)				0	0	0,00		
SA 5	Saldo (5) Geldfluss aus der voranschlagswirksamen Gebarung (SA 3 + SA 4)				-39 100	-100 100	-79 328,70		

Ansatz 6390	Sonstige Einrichtungen und Maßnahmen	Voranschlag 2026	Voranschlag 2025	Ergebnis 2024	Voranschlag 2026	Voranschlag 2025	Ergebnis 2024	BWST	S/D	
Konto		Ergebnisvoranschlag			Finanzierungsvoranschlag					
Operative Gebarung										
SU 21 / SU 31	Summe Erträge / Einzahlungen operative Gebarung	0	0	0,00	0	0	0,00			
6390 612000	Instandhaltung von Wasser- und Abwasserbauten und -anlagen	5 000	20 000	0,00	5 000	20 000	0,00	GG2		
6390 710000	Öffentliche Abgaben, ohne Gebühren gem. FAG	100	100	6,50	100	100	6,50	GG2		
6390 728000	Entgelte für sonstige Leistungen [1]	9 000	55 000	19 322,20	9 000	55 000	9 322,20	GG2		
6390 728009	Entgelte für sonstige Leistungen - intern - Wirtschaftshof	15 000	15 000	0,00	15 000	15 000	0,00	GG2		
6390 751001	Transfers an Länder, Landesfonds u. -kammern [2]	10 000	10 000	70 000,00	10 000	10 000	70 000,00	GG2		
SU 22 / SU 32	Summe Aufwendungen / Auszahlungen operative Gebarung	39 100	100 100	89 328,70	39 100	100 100	79 328,70			
SA 0 / SA 1	(0) Nettoergebnis (21 - 22) / Saldo (1) Geldfluss aus der operativen Gebarung (31 - 32)	-39 100	-100 100	-89 328,70	-39 100	-100 100	-79 328,70			
SA01	Saldo (01) Haushaltsrücklagen (230 - 240)	0	0	0,00						
SA 00	Nettoergebnis nach Zuweisung und Entnahmen von Haushaltsrücklagen (SA 0 +/- SU 23)	-39 100	-100 100	-89 328,70						
Investive Gebarung										
SU 33	Summe Einzahlungen investive Gebarung				0	0	0,00			
SU 34	Summe Auszahlungen investive Gebarung				0	0	0,00			
SA 2	Saldo (2) Geldfluss aus der investiven Gebarung (33 - 34)				0	0	0,00			
SA 3	Saldo (3) Nettofinanzierungssaldo (SA 1 + SA 2)				-39 100	-100 100	-79 328,70			
Finanzierungstätigkeit										
SU 35	Summe Einzahlungen aus der Finanzierungstätigkeit				0	0	0,00			
SU 36	Summe Auszahlungen aus der Finanzierungstätigkeit				0	0	0,00			
SA 4	Saldo (4) Geldfluss aus der Finanzierungstätigkeit (35 - 36)				0	0	0,00			
SA 5	Saldo (5) Geldfluss aus der voranschlagswirksamen Gebarung (SA 3 + SA 4)				-39 100	-100 100	-79 328,70			

Erläuterungen:

6390 728000 [1] Hochwasserschutz - Warmer Bach - Planung + ÖBA, Hochwasserschutz - Union Quellbach + Fellacher Bach - Generelle Planung

6390 751001 [2] Interessentenbeitrag für Fluss- und Bachregulierungen

A 64	Straßenverkehr	Voranschlag 2026	Voranschlag 2025	Ergebnis 2024	Voranschlag 2026	Voranschlag 2025	Ergebnis 2024	BWST	S/D
		Ergebnisvoranschlag			Finanzierungsvoranschlag				
SA 0 / SA 1	(0) Nettoergebnis (21 - 22) / Saldo (1) Geldfluss aus der operativen Gebarung (31 - 32)	-1 604 700	-1 386 100	-1 271 689,29	-1 521 700	-1 313 800	-1 023 156,47		
SA 00	Nettoergebnis nach Zuweisung und Entnahmen von Haushaltsrücklagen (SA 0 +/- SU 23)	-1 464 700	-1 386 100	-1 271 689,29					
SA 2	Saldo (2) Geldfluss aus der investiven Gebarung (33 - 34)				-511 000	-250 400	-234 903,09		
SA 3	Saldo (3) Nettofinanzierungssaldo (SA 1 + SA 2)				-2 032 700	-1 564 200	-1 258 059,56		
SA 4	Saldo (4) Geldfluss aus der Finanzierungstätigkeit (35 - 36)				309 900	190 100	132 182,94		
SA 5	Saldo (5) Geldfluss aus der voranschlagswirksamen Gebarung (SA 3 + SA 4)				-1 722 800	-1 374 100	-1 125 876,62		

UA 640	Einrichtungen und Maßnahmen nach der Straßenverkehrsordnung	Voranschlag 2026	Voranschlag 2025	Ergebnis 2024	Voranschlag 2026	Voranschlag 2025	Ergebnis 2024	BWST	S/D
		Ergebnisvoranschlag			Finanzierungsvoranschlag				
SA 0 / SA 1	(0) Nettoergebnis (21 - 22) / Saldo (1) Geldfluss aus der operativen Gebarung (31 - 32)	-1 307 200	-1 116 600	-1 112 513,64	-1 234 300	-1 055 000	-878 613,15		
SA 00	Nettoergebnis nach Zuweisung und Entnahmen von Haushaltsrücklagen (SA 0 +/- SU 23)	-1 167 200	-1 116 600	-1 112 513,64					
SA 2	Saldo (2) Geldfluss aus der investiven Gebarung (33 - 34)				-506 000	-250 400	-234 903,09		
SA 3	Saldo (3) Nettofinanzierungssaldo (SA 1 + SA 2)				-1 740 300	-1 305 400	-1 113 516,24		
SA 4	Saldo (4) Geldfluss aus der Finanzierungstätigkeit (35 - 36)				335 400	220 200	160 873,27		
SA 5	Saldo (5) Geldfluss aus der voranschlagswirksamen Gebarung (SA 3 + SA 4)				-1 404 900	-1 085 200	-952 642,97		

Ansatz 6400	Einrichtungen und Maßnahmen nach der Straßenverkehrsordnung	Voranschlag 2026	Voranschlag 2025	Ergebnis 2024	Voranschlag 2026	Voranschlag 2025	Ergebnis 2024	BWST	S/D
		Ergebnisvoranschlag			Finanzierungsvoranschlag				
Konto									
Operative Gebarung									
	6400 810000	Erträge aus Leistungen	0	0	0,00	0	0	-29,92	4W
	6400 810100	Erträge aus Leistungen	5 000	0	21 513,71	5 000	0	271,53	GG1S
	6400 816000	Kostenbeiträge (-Ersätze) für sonstige Leistungen [1]	10 000	9 000	10 052,34	10 000	9 000	14 388,44	4W
	6400 816009	Kostenbeiträge (-Ersätze) für für sonstige Leistungen - intern	4 100	3 800	0,00	4 100	3 800	0,00	4W
	6400 816010	Kostenbeiträge (-Ersätze) für sonstige Leistungen [2]	120 000	120 000	118 903,27	120 000	120 000	203 258,37	4W
	6400 829380	Sonstige Erträge - Schadensfall - 6400.61x380	20 000	10 000	12 948,33	20 000	10 000	10 126,29	4W
SU 21 / SU 31		Summe Erträge / Einzahlungen operative Gebarung	159 100	142 800	163 417,65	159 100	142 800	228 014,71	
	6400 400000	Geringwertige Wirtschaftsgüter (GWG)	14 000	11 900	7 660,69	14 000	11 900	8 089,76	4W
	6400 452000	Treibstoffe	300	300	0,00	300	300	0,00	4W
	6400 453000	Schmier- und Schleifmittel	500	500	213,16	500	500	363,22	4W

Ansatz 6400			Einrichtungen und Maßnahmen nach der Straßenverkehrsordnung	Voranschlag 2026	Voranschlag 2025	Ergebnis 2024	Voranschlag 2026	Voranschlag 2025	Ergebnis 2024	BWST	S/D
Konto				Ergebnisvoranschlag			Finanzierungsvoranschlag				
	6400	454000	Reinigungsmittel	3 500	3 000	4 155,41	3 500	3 000	4 176,23	4W	163
	6400	455000	Chemische und sonstige artverwandte Mittel [3]	73 500	55 700	38 985,54	73 500	55 700	39 101,22	4W	163
	6400	459000	Sonstige Verbrauchsgüter	9 000	9 000	6 539,06	9 000	9 000	8 131,94	4W	163
	6400	600100	Energiebezüge - Strom [4]	90 000	90 000	67 337,52	90 000	90 000	67 337,52	3BE	9965
	6400	611000	Instandhaltung von Straßenbauten [5]	288 000	271 000	265 251,70	288 000	271 000	150 717,70	4W	163
	6400	611380	Instandhaltung von Straßenbauten - Schadensfall - 6400.829380	20 000	10 000	9 871,72	20 000	10 000	9 638,80	4W	
	6400	616000	Instandh.von Maschinen u.masch.Anlagen	2 000	5 000	432,98	2 000	5 000	432,98	4W	163
	6400	618000	Instandhaltung von sonstigen Anlagen	500	500	224,24	500	500	224,24	4W	163
	6400	650000	Zinsen für Finanzschulden - in Euro	8 800	11 200	14 925,15	8 800	11 200	14 925,15	GG3D	9943
	6400	670000	Versicherungen	700	700	357,17	700	700	357,17	GG3V	9950
	6400	680200	Planmäßige Abschreibung - Grundstückseinrichtungen u. Infrastruktur	52 400	42 100	45 602,72				3BE	9969
	6400	680500	Planmäßige Abschreibung - Sonderanlagen	7 100	7 100	7 149,12				3BE	9969
	6400	680600	Planmäßige Abschreibung - Technische Anlagen, Fahrzeuge und Maschinen	300	200	204,48				3BE	9969
	6400	680700	Planmäßige Abschreibung - Amts-, Betriebs- und Geschäftsausstattung	2 100	1 200	1 831,65				3BE	9969
	6400	690800	Abschreibung von Forderungen (Schadensfälle)	5 000	5 000	276,13				3BE	9951
	6400	695000	Wertberichtigungen zu kurzfristigen Forderungen (LuL)	6 000	6 000	1 780,92				3BE	
	6400	700000	Miet- und Pachtaufwand	3 000	3 000	0,00	3 000	3 000	0,00	4W	163
	6400	728000	Entgelte für sonstige Leistungen [6]	48 000	15 000	25 476,31	48 000	15 000	25 476,31	4W	163
	6400	728609	Entgelte für sonstige Leistungen - intern - Wirtschaftshof	831 600	711 000	777 655,62	831 600	711 000	777 655,62	4W	9956
SU 22 / SU 32			Summe Aufwendungen / Auszahlungen operative Gebarung	1 466 300	1 259 400	1 275 931,29	1 393 400	1 197 800	1 106 627,86		
SA 0 / SA 1			(0) Nettoergebnis (21 - 22) / Saldo (1) Geldfluss aus der operativen Gebarung (31 - 32)	-1 307 200	-1 116 600	-1 112 513,64	-1 234 300	-1 055 000	-878 613,15		
	6400	895122	Rücklage (Kap.R.) - Kapitalrücklage Kelag	140 000	0	0,00				GG3K	
SA01			Saldo (01) Haushaltsrücklagen (230 - 240)	140 000	0	0,00					
SA 00			Nettoergebnis nach Zuweisung und Entnahmen von Haushaltsrücklagen (SA 0 +/- SU 23)	-1 167 200	-1 116 600	-1 112 513,64					
Investive Gebarung											
SU 33			Summe Einzahlungen investive Gebarung				0	0	0,00		
	6400	005000	Anlagen zu Straßenbauten [7]				12 000	15 500	3 027,82	4W	
	6400	005200	Anlagen zu Straßenbauten [8]				474 000	220 000	223 063,59	2T	
	6400	020000	Maschinen und maschinelle Anlagen [9]				1 100	1 100	0,00	4W	522
	6400	030000	Werkzeuge und sonstige Erzeugungsmittel [10]				5 800	1 100	0,00	4W	522
	6400	042000	Amts-, Betriebs- und Geschäftsausstattung [11]				13 100	12 700	7 084,68	4W	
	6400	070000	Aktivierungsfähige Rechte				0	0	1 727,00	4W	
SU 34			Summe Auszahlungen investive Gebarung				506 000	250 400	234 903,09		
SA 2			Saldo (2) Geldfluss aus der investiven Gebarung (33 - 34)				-506 000	-250 400	-234 903,09		
SA 3			Saldo (3) Nettofinanzierungssaldo (SA 1 + SA 2)				-1 740 300	-1 305 400	-1 113 516,24		

Ansatz 6400	Einrichtungen und Maßnahmen nach der Straßenverkehrsordnung	Voranschlag 2026	Voranschlag 2025	Ergebnis 2024	Voranschlag 2026	Voranschlag 2025	Ergebnis 2024	BWST	S/D
Konto		Ergebnisvoranschlag			Finanzierungsvoranschlag				
Finanzierungstätigkeit									
6400 346100	Investitionsdarlehen von Finanzunternehmen				366 000	250 400	188 345,30	GG3D	
SU 35	Summe Einzahlungen aus der Finanzierungstätigkeit				366 000	250 400	188 345,30		
6400 346100	Investitionsdarlehen (Tilgung) - Finanzunternehmen				30 600	30 200	27 472,03	GG3D	9943
SU 36	Summe Auszahlungen aus der Finanzierungstätigkeit				30 600	30 200	27 472,03		
SA 4	Saldo (4) Geldfluss aus der Finanzierungstätigkeit (35 - 36)				335 400	220 200	160 873,27		
SA 5	Saldo (5) Geldfluss aus der voranschlagswirksamen Gebarung (SA 3 + SA 4)				-1 404 900	-1 085 200	-952 642,97		

Erläuterungen:

6400 816000 [1]	Verkehrszeichen - Ersätze für Verleihung, Abschleppkosten - Ersatz durch Dritte
6400 816010 [2]	Land Kärnten - Refundierung Wartung und Instandhaltung Ampeln
6400 455000 [3]	Straßenmarkierungen, Verkehrszeichen - Farbe
6400 600100 [4]	Strom für Verkehrs- und Blinkampeln, Radar
6400 611000 [5]	Instandhaltungen von Ampelanlagen, Verkehrszeichen, Zebrastreifen
6400 728000 [6]	Abschleppen Autowracks und Sondermüll, Verursacher nicht auffindbar
6400 005000 [7]	Öffentliches Gut - Infrastruktur - Ersatz
6400 005200 [8]	Hauptplatz - versenkbare Poller VLSA - Technik Anpassungen VLSA - Pflichtmaßnahmen VLSA - Anbindung an VRK Tirolerstraße VLSA - Leuchtmitteltausch auf LED - Tirolerstraße VLSA - Anbindung B100 Kasernenzufahrt
6400 020000 [9]	Arbeitsgeräte - Ersatz
6400 030000 [10]	Arbeitsgeräte - Ersatz
6400 042000 [11]	Arbeitsgeräte - Ersatz Werkstätten-Ausstattung - STVO

UA 649	Sonstige Einrichtungen und Maßnahmen	Voranschlag 2026	Voranschlag 2025	Ergebnis 2024	Voranschlag 2026	Voranschlag 2025	Ergebnis 2024	BWST	S/D
		Ergebnisvoranschlag			Finanzierungsvoranschlag				
SA 0 / SA 1	(0) Nettoergebnis (21 - 22) / Saldo (1) Geldfluss aus der operativen Gebarung (31 - 32)	-297 500	-269 500	-159 175,65	-287 400	-258 800	-144 543,32		
SA 00	Nettoergebnis nach Zuweisung und Entnahmen von Haushaltsrücklagen (SA 0 +/- SU 23)	-297 500	-269 500	-159 175,65					
SA 2	Saldo (2) Geldfluss aus der investiven Gebarung (33 - 34)				-5 000	0	0,00		
SA 3	Saldo (3) Nettofinanzierungssaldo (SA 1 + SA 2)				-292 400	-258 800	-144 543,32		
SA 4	Saldo (4) Geldfluss aus der Finanzierungstätigkeit (35 - 36)				-25 500	-30 100	-28 690,33		
SA 5	Saldo (5) Geldfluss aus der voranschlagswirksamen Gebarung (SA 3 + SA 4)				-317 900	-288 900	-173 233,65		

Ansatz 6490		Sonstige Einrichtungen und Maßnahmen		Voranschlag 2026	Voranschlag 2025	Ergebnis 2024	Voranschlag 2026	Voranschlag 2025	Ergebnis 2024	BWST	S/D		
Konto				Ergebnisvoranschlag			Finanzierungsvoranschlag						
Operative Gebarung													
	6490	810000	Erträge aus Leistungen	800	0	0,00	800	0	0,00	2HL			
SU 21 / SU 31		Summe Erträge / Einzahlungen operative Gebarung		800	0	0,00	800	0	0,00				
	6490	400000	Geringwertige Wirtschaftsgüter (GWG)	200	200	0,00	200	200	0,00	2HL			
	6490	400300	Geringwertige Wirtschaftsgüter (GWG)	100	100	0,00	100	100	0,00	GG2M	201		
	6490	413430	Handelswaren zur unentgeltlichen Weitergabe	100	100	0,00	100	100	0,00	GG2M	201		
	6490	454000	Reinigungsmittel	2 000	2 900	1 939,11	2 000	2 900	1 939,11	2HL	347		
	6490	457000	Druckwerke	100	100	0,00	100	100	0,00	GG2M	201		
	6490	459000	Sonstige Verbrauchsgüter	200	200	73,26	200	200	73,26	2HL	347		
	6490	614000	Instandhaltung von Gebäuden und Bauten	8 500	5 400	5 283,99	8 500	5 400	5 094,61	2HL			
	6490	618000	Instandhaltung von sonstigen Anlagen	600	600	0,00	600	600	0,00	2HL			
	6490	619300	Instandhaltung von Sonderanlagen	1 300	1 300	0,00	1 300	1 300	0,00	GG2M	201		
	6490	621000	Sonstige Transporte	0	1 800	0,00	0	1 800	0,00	GG2M			
	6490	631300	Telekommunikationsdienste	800	800	557,10	800	800	557,10	GG2M	201		
	6490	650000	Zinsen für Finanzschulden - in Euro	5 000	6 000	7 315,23	5 000	6 000	7 315,23	GG3D	9943		
	6490	680300	Planmäßige Abschreibung - Gebäude und Bauten	9 500	9 500	9 486,31				3BE	9969		
	6490	680700	Planmäßige Abschreibung - Amts-, Betriebs- und Geschäftsausstattung	600	1 200	1 212,04				3BE	9969		
	6490	700000	Miet- und Pachtaufwand	7 000	7 000	6 726,79	7 000	7 000	6 726,79	2HL			
	6490	722200	Rückersätze von Erträgen	0	100	0,00	0	100	0,00	3A			
	6490	728009	Entgelte für sonstige Leistungen - intern - Wirtschaftshof	900	900	0,00	900	900	0,00	GG2M			
	6490	728129	Entgelte für sonstige Leistungen - intern - Gebäudereinigung	15 500	19 800	13 871,88	15 500	19 800	13 871,88	2HLR	9961		
	6490	728220	Entgelte für sonstige Leistungen - Überprüfungen	800	400	0,00	800	400	0,00	2HL	9963		
	6490	728300	Entgelte für sonstige Leistungen [1]	65 000	56 000	62 303,64	65 000	56 000	62 303,64	GG2M	201		
	6490	728310	Entgelte für sonstige Leistungen	100	100	0,00	100	100	0,00	GG2M			
	6490	755300	Transfers an Unternehmen (ohne Finanzunternehmen) und andere [2]	60 000	55 000	50 406,30	60 000	55 000	46 661,70	GG2M	201		
	6490	755310	Transfers an Unternehmen (ohne Finanzunternehmen) und andere [3]	120 000	100 000	0,00	120 000	100 000	0,00	GG2M			
SU 22 / SU 32		Summe Aufwendungen / Auszahlungen operative Gebarung		298 300	269 500	159 175,65	288 200	258 800	144 543,32				
SA 0 / SA 1		(0) Nettoergebnis (21 - 22) / Saldo (1) Geldfluss aus der operativen Gebarung (31 - 32)		-297 500	-269 500	-159 175,65	-287 400	-258 800	-144 543,32				
SA01		Saldo (01) Haushaltsrücklagen (230 - 240)		0	0	0,00							
SA 00		Nettoergebnis nach Zuweisung und Entnahmen von Haushaltsrücklagen (SA 0 +/- SU 23)		-297 500	-269 500	-159 175,65							
Investive Gebarung													
SU 33		Summe Einzahlungen investive Gebarung					0	0	0,00				
	6490	010100	Gebäude und Bauten - Amtsstelle-Hans-Gasser-Platz [4]				5 000	0	0,00	2HL			
SU 34		Summe Auszahlungen investive Gebarung					5 000	0	0,00				
SA 2		Saldo (2) Geldfluss aus der investiven Gebarung (33 - 34)					-5 000	0	0,00				
SA 3		Saldo (3) Nettofinanzierungssaldo (SA 1 + SA 2)					-292 400	-258 800	-144 543,32				

Ansatz 6490	Sonstige Einrichtungen und Maßnahmen	Voranschlag 2026	Voranschlag 2025	Ergebnis 2024	Voranschlag 2026	Voranschlag 2025	Ergebnis 2024	BWST	S/D	
Konto		Ergebnisvoranschlag			Finanzierungsvoranschlag					
Finanzierungstätigkeit										
6490 346100	Investitionsdarlehen von Finanzunternehmen				5 000	0	0,00	GG3D		
SU 35	Summe Einzahlungen aus der Finanzierungstätigkeit				5 000	0	0,00			
6490 346100	Investitionsdarlehen (Tilgung) - Finanzunternehmen				30 500	30 100	28 690,33	GG3D	9943	
SU 36	Summe Auszahlungen aus der Finanzierungstätigkeit				30 500	30 100	28 690,33			
SA 4	Saldo (4) Geldfluss aus der Finanzierungstätigkeit (35 - 36)				-25 500	-30 100	-28 690,33			
SA 5	Saldo (5) Geldfluss aus der voranschlagswirksamen Gebarung (SA 3 + SA 4)				-317 900	-288 900	-173 233,65			

Erläuterungen:

6490 728300 [1]	Aufwendungen für "Anruf Sammeltaxi" - Mobilitätszentrale
6490 755300 [2]	Subventionen für "Anruf Sammeltaxi VAXI"
6490 755310 [3]	Rad- und Scooterleih - Dienstleistungskonzessionsvertrag DLKV
6490 010100 [4]	WC HGP 9 - Umbau Türen Bezahlsystem

A 65	Schienenverkehr	Voranschlag 2026	Voranschlag 2025	Ergebnis 2024	Voranschlag 2026	Voranschlag 2025	Ergebnis 2024	BWST	S/D
		Ergebnisvoranschlag			Finanzierungsvoranschlag				
SA 0 / SA 1	(0) Nettoergebnis (21 - 22) / Saldo (1) Geldfluss aus der operativen Gebarung (31 - 32)	-5 000	-144 000	-5 000,00	-5 000	-5 000	-5 000,00		
SA 00	Nettoergebnis nach Zuweisung und Entnahmen von Haushaltsrücklagen (SA 0 +/- SU 23)	-5 000	-144 000	-5 000,00					
SA 2	Saldo (2) Geldfluss aus der investiven Gebarung (33 - 34)				0	-139 000	0,00		
SA 3	Saldo (3) Nettofinanzierungssaldo (SA 1 + SA 2)				-5 000	-144 000	-5 000,00		
SA 4	Saldo (4) Geldfluss aus der Finanzierungstätigkeit (35 - 36)				0	0	0,00		
SA 5	Saldo (5) Geldfluss aus der voranschlagswirksamen Gebarung (SA 3 + SA 4)				-5 000	-144 000	-5 000,00		

UA 659	Sonstige Einrichtungen und Maßnahmen	Voranschlag 2026	Voranschlag 2025	Ergebnis 2024	Voranschlag 2026	Voranschlag 2025	Ergebnis 2024	BWST	S/D
		Ergebnisvoranschlag			Finanzierungsvoranschlag				
SA 0 / SA 1	(0) Nettoergebnis (21 - 22) / Saldo (1) Geldfluss aus der operativen Gebarung (31 - 32)	-5 000	-144 000	-5 000,00	-5 000	-5 000	-5 000,00		
SA 00	Nettoergebnis nach Zuweisung und Entnahmen von Haushaltsrücklagen (SA 0 +/- SU 23)	-5 000	-144 000	-5 000,00					
SA 2	Saldo (2) Geldfluss aus der investiven Gebarung (33 - 34)				0	-139 000	0,00		
SA 3	Saldo (3) Nettofinanzierungssaldo (SA 1 + SA 2)				-5 000	-144 000	-5 000,00		
SA 4	Saldo (4) Geldfluss aus der Finanzierungstätigkeit (35 - 36)				0	0	0,00		
SA 5	Saldo (5) Geldfluss aus der voranschlagswirksamen Gebarung (SA 3 + SA 4)				-5 000	-144 000	-5 000,00		

Ansatz 6590	Sonstige Einrichtungen und Maßnahmen	Voranschlag 2026	Voranschlag 2025	Ergebnis 2024	Voranschlag 2026	Voranschlag 2025	Ergebnis 2024	BWST	S/D	
Konto		Ergebnisvoranschlag			Finanzierungsvoranschlag					
Operative Gebarung										
SU 21 / SU 31	Summe Erträge / Einzahlungen operative Gebarung	0	0	0,00	0	0	0,00			
6590 728100	Entgelte für sonstige Leistungen [1]	5 000	5 000	5 000,00	5 000	5 000	5 000,00	4W		
6590 775000	Kapitaltransfers an Unternehmen (ohne Finanzunternehmen) und andere	0	139 000	0,00				2T		
SU 22 / SU 32	Summe Aufwendungen / Auszahlungen operative Gebarung	5 000	144 000	5 000,00	5 000	5 000	5 000,00			
SA 0 / SA 1	(0) Nettoergebnis (21 - 22) / Saldo (1) Geldfluss aus der operativen Gebarung (31 - 32)	-5 000	-144 000	-5 000,00	-5 000	-5 000	-5 000,00			
SA01	Saldo (01) Haushaltsrücklagen (230 - 240)	0	0	0,00						
SA 00	Nettoergebnis nach Zuweisung und Entnahmen von Haushaltsrücklagen (SA 0 +/- SU 23)	-5 000	-144 000	-5 000,00						
Investive Gebarung										
SU 33	Summe Einzahlungen investive Gebarung				0	0	0,00			
6590 775000	Kapitaltransfers an Unternehmen (ohne Finanzunternehmen) und andere				0	139 000	0,00	2T		
SU 34	Summe Auszahlungen investive Gebarung				0	139 000	0,00			
SA 2	Saldo (2) Geldfluss aus der investiven Gebarung (33 - 34)				0	-139 000	0,00			
SA 3	Saldo (3) Nettofinanzierungssaldo (SA 1 + SA 2)				-5 000	-144 000	-5 000,00			
Finanzierungstätigkeit										
SU 35	Summe Einzahlungen aus der Finanzierungstätigkeit				0	0	0,00			
SU 36	Summe Auszahlungen aus der Finanzierungstätigkeit				0	0	0,00			
SA 4	Saldo (4) Geldfluss aus der Finanzierungstätigkeit (35 - 36)				0	0	0,00			
SA 5	Saldo (5) Geldfluss aus der voranschlagswirksamen Gebarung (SA 3 + SA 4)				-5 000	-144 000	-5 000,00			

Erläuterungen:

6590 728100 [1] ÖBB Regionalhaltestelle Landskron

A 69	Verkehr, Sonstiges	Voranschlag 2026	Voranschlag 2025	Ergebnis 2024	Voranschlag 2026	Voranschlag 2025	Ergebnis 2024	BWST	S/D
		Ergebnisvoranschlag			Finanzierungsvoranschlag				
SA 0 / SA 1	(0) Nettoergebnis (21 - 22) / Saldo (1) Geldfluss aus der operativen Gebarung (31 - 32)	-3 451 400	-3 431 000	-1 669 136,27	-3 448 800	-3 429 200	-1 828 066,13		
SA 00	Nettoergebnis nach Zuweisung und Entnahmen von Haushaltsrücklagen (SA 0 +/- SU 23)	-3 451 400	-3 431 000	-1 669 136,27					
SA 2	Saldo (2) Geldfluss aus der investiven Gebarung (33 - 34)				-2 000	-77 000	-882,89		
SA 3	Saldo (3) Nettofinanzierungssaldo (SA 1 + SA 2)				-3 450 800	-3 506 200	-1 828 949,02		
SA 4	Saldo (4) Geldfluss aus der Finanzierungstätigkeit (35 - 36)				1 800	76 800	773,44		
SA 5	Saldo (5) Geldfluss aus der voranschlagswirksamen Gebarung (SA 3 + SA 4)				-3 449 000	-3 429 400	-1 828 175,58		

UA 690	Verkehr, Sonstiges	Voranschlag 2026	Voranschlag 2025	Ergebnis 2024	Voranschlag 2026	Voranschlag 2025	Ergebnis 2024	BWST	S/D
		Ergebnisvoranschlag			Finanzierungsvoranschlag				
SA 0 / SA 1	(0) Nettoergebnis (21 - 22) / Saldo (1) Geldfluss aus der operativen Gebarung (31 - 32)	-916 800	-1 080 000	-257 888,00	-916 800	-1 080 000	-258 368,00		
SA 00	Nettoergebnis nach Zuweisung und Entnahmen von Haushaltsrücklagen (SA 0 +/- SU 23)	-916 800	-1 080 000	-257 888,00					
SA 2	Saldo (2) Geldfluss aus der investiven Gebarung (33 - 34)				0	0	0,00		
SA 3	Saldo (3) Nettofinanzierungssaldo (SA 1 + SA 2)				-916 800	-1 080 000	-258 368,00		
SA 4	Saldo (4) Geldfluss aus der Finanzierungstätigkeit (35 - 36)				0	0	0,00		
SA 5	Saldo (5) Geldfluss aus der voranschlagswirksamen Gebarung (SA 3 + SA 4)				-916 800	-1 080 000	-258 368,00		

Ansatz 6900		Verkehr, Sonstiges	Voranschlag 2026	Voranschlag 2025	Ergebnis 2024	Voranschlag 2026	Voranschlag 2025	Ergebnis 2024	BWST	S/D	
Konto			Ergebnisvoranschlag			Finanzierungsvoranschlag					
Operative Gebarung											
	6900 860201	Transfers von Bund, Bundesfonds u. -kammern	0	0	798 000,00	0	0	798 000,00	GG3		
SU 21 / SU 31		Summe Erträge / Einzahlungen operative Gebarung	0	0	798 000,00	0	0	798 000,00			
	6900 413400	Handelswaren zur unentgeltlichen Weitergabe	100	100	0,00	100	100	480,00	GG2M		
	6900 728000	Entgelte für sonstige Leistungen [1]	2 400	2 400	0,00	2 400	2 400	0,00	GG2M		
	6900 755000	Transfers an Unternehmen (ohne Finanzunternehmen) und andere [2]	879 300	1 042 500	1 021 568,00	879 300	1 042 500	1 021 568,00	GG2M		
	6900 768000	Sonstige lfd.Transfers an private Haushalte [3]	35 000	35 000	34 320,00	35 000	35 000	34 320,00	GG2M		
SU 22 / SU 32		Summe Aufwendungen / Auszahlungen operative Gebarung	916 800	1 080 000	1 055 888,00	916 800	1 080 000	1 056 368,00			
SA 0 / SA 1		(0) Nettoergebnis (21 - 22) / Saldo (1) Geldfluss aus der operativen Gebarung (31 - 32)	-916 800	-1 080 000	-257 888,00	-916 800	-1 080 000	-258 368,00			
SA01		Saldo (01) Haushaltsrücklagen (230 - 240)	0	0	0,00						
SA 00		Nettoergebnis nach Zuweisung und Entnahmen von Haushaltsrücklagen (SA 0 +/- SU 23)	-916 800	-1 080 000	-257 888,00						
Investive Gebarung											
SU 33		Summe Einzahlungen investive Gebarung				0	0	0,00			
SU 34		Summe Auszahlungen investive Gebarung				0	0	0,00			
SA 2		Saldo (2) Geldfluss aus der investiven Gebarung (33 - 34)				0	0	0,00			
SA 3		Saldo (3) Nettofinanzierungssaldo (SA 1 + SA 2)				-916 800	-1 080 000	-258 368,00			
Finanzierungstätigkeit											
SU 35		Summe Einzahlungen aus der Finanzierungstätigkeit				0	0	0,00			
SU 36		Summe Auszahlungen aus der Finanzierungstätigkeit				0	0	0,00			
SA 4		Saldo (4) Geldfluss aus der Finanzierungstätigkeit (35 - 36)				0	0	0,00			
SA 5		Saldo (5) Geldfluss aus der voranschlagswirksamen Gebarung (SA 3 + SA 4)				-916 800	-1 080 000	-258 368,00			

Erläuterungen:

6900 728000 [1]	Eisenbahninfrastruktur-Koordinator
6900 755000 [2]	Verkehrsverbund Kärnten GmbH - Gesetzlicher Verkehrsverbundanteil, zusätzliche Busverbindungen, Vororteverkehr
6900 768000 [3]	Subventionierung von Monats- und Jahreskarten zur Feinstaubverbesserung

UA 699	Sonstige Einrichtungen und Maßnahmen	Voranschlag 2026	Voranschlag 2025	Ergebnis 2024	Voranschlag 2026	Voranschlag 2025	Ergebnis 2024	BWST	S/D
		Ergebnisvoranschlag			Finanzierungsvoranschlag				
SA 0 / SA 1	(0) Nettoergebnis (21 - 22) / Saldo (1) Geldfluss aus der operativen Gebarung (31 - 32)	-2 534 600	-2 351 000	-1 411 248,27	-2 532 000	-2 349 200	-1 569 698,13		
SA 00	Nettoergebnis nach Zuweisung und Entnahmen von Haushaltsrücklagen (SA 0 +/- SU 23)	-2 534 600	-2 351 000	-1 411 248,27					
SA 2	Saldo (2) Geldfluss aus der investiven Gebarung (33 - 34)				-2 000	-77 000	-882,89		
SA 3	Saldo (3) Nettofinanzierungssaldo (SA 1 + SA 2)				-2 534 000	-2 426 200	-1 570 581,02		
SA 4	Saldo (4) Geldfluss aus der Finanzierungstätigkeit (35 - 36)				1 800	76 800	773,44		
SA 5	Saldo (5) Geldfluss aus der voranschlagswirksamen Gebarung (SA 3 + SA 4)				-2 532 200	-2 349 400	-1 569 807,58		
Ansatz 6991	HORIZON 2020	Voranschlag 2026	Voranschlag 2025	Ergebnis 2024	Voranschlag 2026	Voranschlag 2025	Ergebnis 2024	BWST	S/D
Konto		Ergebnisvoranschlag			Finanzierungsvoranschlag				
Operative Gebarung									
SU 21 / SU 31	Summe Erträge / Einzahlungen operative Gebarung	0	0	0,00	0	0	0,00		
6991 650000	Zinsen für Finanzschulden - in Euro	100	100	4,61	100	100	4,61	GG3D	9943
SU 22 / SU 32	Summe Aufwendungen / Auszahlungen operative Gebarung	100	100	4,61	100	100	4,61		
SA 0 / SA 1	(0) Nettoergebnis (21 - 22) / Saldo (1) Geldfluss aus der operativen Gebarung (31 - 32)	-100	-100	-4,61	-100	-100	-4,61		
SA01	Saldo (01) Haushaltsrücklagen (230 - 240)	0	0	0,00					
SA 00	Nettoergebnis nach Zuweisung und Entnahmen von Haushaltsrücklagen (SA 0 +/- SU 23)	-100	-100	-4,61					
Investive Gebarung									
SU 33	Summe Einzahlungen investive Gebarung				0	0	0,00		
SU 34	Summe Auszahlungen investive Gebarung				0	0	0,00		
SA 2	Saldo (2) Geldfluss aus der investiven Gebarung (33 - 34)				0	0	0,00		
SA 3	Saldo (3) Nettofinanzierungssaldo (SA 1 + SA 2)				-100	-100	-4,61		
Finanzierungstätigkeit									
SU 35	Summe Einzahlungen aus der Finanzierungstätigkeit				0	0	0,00		
6991 346100	Investitionsdarlehen (Tilgung) - Finanzunternehmen				200	200	109,45	GG3D	9943
SU 36	Summe Auszahlungen aus der Finanzierungstätigkeit				200	200	109,45		
SA 4	Saldo (4) Geldfluss aus der Finanzierungstätigkeit (35 - 36)				-200	-200	-109,45		
SA 5	Saldo (5) Geldfluss aus der voranschlagswirksamen Gebarung (SA 3 + SA 4)				-300	-300	-114,06		

Ansatz 6992			STADTBUS	Voranschlag 2026	Voranschlag 2025	Ergebnis 2024	Voranschlag 2026	Voranschlag 2025	Ergebnis 2024	BWST	S/D	
Konto				Ergebnisvoranschlag			Finanzierungsvoranschlag					
Operative Gebarung												
	6992	810000	Erträge aus Leistungen Stadtverkehr [1]	601 800	601 800	584 794,00	601 800	601 800	587 538,01	GG2M		
	6992	810010	Erträge aus Leistungen Vororteverkehr [2]	109 500	109 500	45 383,30	109 500	109 500	45 383,30	GG2M		
	6992	810030	Erträge aus Leistungen Mikro ÖV	0	0	840,73	0	0	840,73	GG2M		
	6992	860001	Transfers von Bund, Bundesfonds u. -kammern	0	0	11 614,00	0	0	0,00	GG2M		
	6992	861001	Transfers von Ländern, Landesfonds u. -kammern [3]	2 254 200	2 254 200	2 250 000,00	2 254 200	2 254 200	2 250 000,00	GG2M		
	6992	861031	Transfers von Ländern - Mikro-ÖV [4]	475 800	475 800	507 000,00	475 800	475 800	507 000,00	GG2M		
SU 21 / SU 31			Summe Erträge / Einzahlungen operative Gebarung	3 441 300	3 441 300	3 399 632,03	3 441 300	3 441 300	3 390 762,04			
	6992	400030	Geringwertige Wirtschaftsgüter (GWG) - Mikro-ÖV	100	100	1 767,00	100	100	1 767,00	GG2M	381	
	6992	400100	Geringwertige Wirtschaftsgüter (GWG)	12 000	10 000	8 200,14	12 000	10 000	8 200,14	4SG		
	6992	456009	Schreib-, Zeichen- und sonstige Büromittel - intern - Zentraler Service	0	0	97,61	0	0	97,61	M3R	9958	
	6992	457000	Druckwerke [5]	19 100	19 100	10 710,09	19 100	19 100	7 871,35	GG2M		
	6992	618100	Instandhaltung von sonstigen Anlagen	2 100	2 000	612,55	2 100	2 000	612,55	4SG		
	6992	631030	Telekommunikationsdienste - Mikro-ÖV	100	100	0,00	100	100	0,00	GG2M	381	
	6992	640000	Rechts- und Beratungsaufwand	3 000	3 000	1 218,75	3 000	3 000	1 218,75	GG2M		
	6992	640030	Rechts- und Beratungsaufwand - Mikro-ÖV	0	0	903,75	0	0	903,75	GG2M		
	6992	680200	Planmäßige Abschreibung - Grundstückseinrichtungen u. Infrastruktur	2 600	1 800	2 626,70				3BE	9969	
	6992	700030	Miet- und Pachtaufwand - Mikro-ÖV	33 200	33 200	0,00	33 200	33 200	0,00	GG2M	381	
	6992	710000	Öffentliche Abgaben, ohne Gebühren gem. FAG	200	200	0,00	200	200	0,00	GG2M		
	6992	728000	Entgelte für sonstige Leistungen - Stadtverkehr [6]	3 868 000	3 702 300	3 314 266,10	3 868 000	3 702 300	3 393 075,91	GG2M		
	6992	728010	Entgelte für sonstige Leistungen - Vororteverkehr [7]	1 108 100	1 068 200	1 028 862,29	1 108 100	1 068 200	1 185 528,09	GG2M		
	6992	728030	Entgelte für sonstige Leistungen - Mikro-ÖV [8]	917 200	942 200	437 823,73	917 200	942 200	360 369,43	GG2M	381	
	6992	728109	Entgelte für sonstige Leistungen - intern - Wirtschaftshof	5 000	5 000	1 920,00	5 000	5 000	0,00	4SG	150	
	6992	728139	Entgelte für sonstige Leistungen - intern - Stadtgrün	5 000	5 000	1 690,80	5 000	5 000	634,80	4SG	150	
	6992	728219	Entgelte für sonstige Leistungen - intern - Druckerei	100	0	176,18	100	0	176,18	M2IT	9955	
SU 22 / SU 32			Summe Aufwendungen / Auszahlungen operative Gebarung	5 975 800	5 792 200	4 810 875,69	5 973 200	5 790 400	4 960 455,56			
SA 0 / SA 1			(0) Nettoergebnis (21 - 22) / Saldo (1) Geldfluss aus der operativen Gebarung (31 - 32)	-2 534 500	-2 350 900	-1 411 243,66	-2 531 900	-2 349 100	-1 569 693,52			
SA01			Saldo (01) Haushaltsrücklagen (230 - 240)	0	0	0,00						
SA 00			Nettoergebnis nach Zuweisung und Entnahmen von Haushaltsrücklagen (SA 0 +/- SU 23)	-2 534 500	-2 350 900	-1 411 243,66						
Investive Gebarung												
SU 33			Summe Einzahlungen investive Gebarung				0	0	0,00			
	6992	002300	Straßenbauten - Bushaltestelle				0	75 000	882,89	2T		
	6992	042300	Amts-, Betriebs- und Geschäftsausstattung Bushaltestellen [9]				2 000	2 000	0,00	2T		
SU 34			Summe Auszahlungen investive Gebarung				2 000	77 000	882,89			
SA 2			Saldo (2) Geldfluss aus der investiven Gebarung (33 - 34)				-2 000	-77 000	-882,89			
SA 3			Saldo (3) Nettofinanzierungssaldo (SA 1 + SA 2)				-2 533 900	-2 426 100	-1 570 576,41			

Ansatz 6992	STADTBUS	Voranschlag 2026	Voranschlag 2025	Ergebnis 2024	Voranschlag 2026	Voranschlag 2025	Ergebnis 2024	BWST	S/D	
Konto		Ergebnisvoranschlag			Finanzierungsvoranschlag					
Finanzierungstätigkeit										
6992 346100	Investitionsdarlehen von Finanzunternehmen				2 000	77 000	882,89	GG3D		
SU 35	Summe Einzahlungen aus der Finanzierungstätigkeit				2 000	77 000	882,89			
SU 36	Summe Auszahlungen aus der Finanzierungstätigkeit				0	0	0,00			
SA 4	Saldo (4) Geldfluss aus der Finanzierungstätigkeit (35 - 36)				2 000	77 000	882,89			
SA 5	Saldo (5) Geldfluss aus der voranschlagswirksamen Gebarung (SA 3 + SA 4)				-2 531 900	-2 349 100	-1 569 693,52			

Erläuterungen:									
6992 810000 [1]	Stadtverkehr - Fahrscheineinnahmen								
6992 810010 [2]	Vororteverkehr - Fahrscheine								
6992 861001 [3]	Land Kärnten - Stadtverkehr und Vororteverkehr								
6992 861031 [4]	Land Kärnten - Öffentlicher Verkehr								
6992 457000 [5]	Stadtverkehr - Plakate, Folder, Busfahrpläne, Informationsunterlagen								
6992 728000 [6]	Stadtverkehr - Personenbeförderung (Fahrscheine), Personenbeförderung BestL, Personenbeförderung BestL-Weiterleitung, Verkehrsausweitung								
6992 728010 [7]	Vororteverkehr								
6992 728030 [8]	Verkehrsleistung - Verkehrsunternehmen								
6992 042300 [9]	Stadtbus-Haltestellen - Errichtung und Umbau								

Detailnachweis der Konten

Einzelplan 7	Wirtschaftsförderung (Länder und Gemeinden)	Voranschlag 2026	Voranschlag 2025	Ergebnis 2024	Voranschlag 2026	Voranschlag 2025	Ergebnis 2024	BWST	S/D
		Ergebnisvoranschlag			Finanzierungsvoranschlag				
SA 0 / SA 1	(0) Nettoergebnis (21 - 22) / Saldo (1) Geldfluss aus der operativen Gebarung (31 - 32)	-2 819 100	-2 551 600	-2 333 745,14	-2 253 800	-2 315 100	-1 605 585,04		
SA 00	Nettoergebnis nach Zuweisung und Entnahmen von Haushaltsrücklagen (SA 0 +/- SU 23)	-2 819 100	-2 511 600	-2 333 745,14					
SA 2	Saldo (2) Geldfluss aus der investiven Gebarung (33 - 34)				-534 400	-182 800	-411 302,22		
SA 3	Saldo (3) Nettofinanzierungssaldo (SA 1 + SA 2)				-2 788 200	-2 497 900	-2 016 887,26		
SA 4	Saldo (4) Geldfluss aus der Finanzierungstätigkeit (35 - 36)				-16 700	-16 600	24 478,97		
SA 5	Saldo (5) Geldfluss aus der voranschlagswirksamen Gebarung (SA 3 + SA 4)				-2 804 900	-2 514 500	-1 992 408,29		
A 71	Grundlagenverbesserung in der Land- und Forstwirtschaft	Voranschlag 2026	Voranschlag 2025	Ergebnis 2024	Voranschlag 2026	Voranschlag 2025	Ergebnis 2024	BWST	S/D
		Ergebnisvoranschlag			Finanzierungsvoranschlag				
SA 0 / SA 1	(0) Nettoergebnis (21 - 22) / Saldo (1) Geldfluss aus der operativen Gebarung (31 - 32)	-35 600	-35 600	-40 876,16	-1 000	-1 000	-900,00		
SA 00	Nettoergebnis nach Zuweisung und Entnahmen von Haushaltsrücklagen (SA 0 +/- SU 23)	-35 600	-35 600	-40 876,16					
SA 2	Saldo (2) Geldfluss aus der investiven Gebarung (33 - 34)				-34 600	-34 600	-37 683,20		
SA 3	Saldo (3) Nettofinanzierungssaldo (SA 1 + SA 2)				-35 600	-35 600	-38 583,20		
SA 4	Saldo (4) Geldfluss aus der Finanzierungstätigkeit (35 - 36)				0	0	0,00		
SA 5	Saldo (5) Geldfluss aus der voranschlagswirksamen Gebarung (SA 3 + SA 4)				-35 600	-35 600	-38 583,20		
UA 710	Land- und forstwirtschaftlicher Wegebau	Voranschlag 2026	Voranschlag 2025	Ergebnis 2024	Voranschlag 2026	Voranschlag 2025	Ergebnis 2024	BWST	S/D
		Ergebnisvoranschlag			Finanzierungsvoranschlag				
SA 0 / SA 1	(0) Nettoergebnis (21 - 22) / Saldo (1) Geldfluss aus der operativen Gebarung (31 - 32)	-30 600	-30 600	-36 199,21	-1 000	-1 000	-900,00		
SA 00	Nettoergebnis nach Zuweisung und Entnahmen von Haushaltsrücklagen (SA 0 +/- SU 23)	-30 600	-30 600	-36 199,21					
SA 2	Saldo (2) Geldfluss aus der investiven Gebarung (33 - 34)				-29 600	-29 600	-33 006,25		
SA 3	Saldo (3) Nettofinanzierungssaldo (SA 1 + SA 2)				-30 600	-30 600	-33 906,25		
SA 4	Saldo (4) Geldfluss aus der Finanzierungstätigkeit (35 - 36)				0	0	0,00		
SA 5	Saldo (5) Geldfluss aus der voranschlagswirksamen Gebarung (SA 3 + SA 4)				-30 600	-30 600	-33 906,25		

Ansatz 7100		Land- und forstwirtschaftlicher Wegebau	Voranschlag 2026	Voranschlag 2025	Ergebnis 2024	Voranschlag 2026	Voranschlag 2025	Ergebnis 2024	BWST	S/D	
Konto			Ergebnisvoranschlag			Finanzierungsvoranschlag					
Operative Gebarung											
SU 21 / SU 31		Summe Erträge / Einzahlungen operative Gebarung	0	0	0,00	0	0	0,00			
	7100 611000	Instandhaltung von Straßenbauten	100	100	0,00	100	100	0,00	GG1L	138	
	7100 723000	Amtspauschalien und Repräsentationsaufwendungen	900	900	900,00	900	900	900,00	GG1L		
	7100 775000	Kap.Transfers an Unternehmungen [1]	9 000	9 000	4 792,96				GG1L	138	
	7100 777000	Kapitaltransfers an private Organisationen ohne Erwerbszweck [2]	15 100	15 100	30 506,25				GG1L	138	
	7100 778000	Kapitaltransfers an private Haushalte [3]	5 500	5 500	0,00				GG1L	138	
SU 22 / SU 32		Summe Aufwendungen / Auszahlungen operative Gebarung	30 600	30 600	36 199,21	1 000	1 000	900,00			
SA 0 / SA 1		(0) Nettoergebnis (21 - 22) / Saldo (1) Geldfluss aus der operativen Gebarung (31 - 32)	-30 600	-30 600	-36 199,21	-1 000	-1 000	-900,00			
SA01		Saldo (01) Haushaltsrücklagen (230 - 240)	0	0	0,00						
SA 00		Nettoergebnis nach Zuweisung und Entnahmen von Haushaltsrücklagen (SA 0 +/- SU 23)	-30 600	-30 600	-36 199,21						
Investive Gebarung											
SU 33		Summe Einzahlungen investive Gebarung				0	0	0,00			
	7100 775000	Kap.Transfers an Unternehmungen [4]				9 000	9 000	0,00	GG1L	138	
	7100 777000	Kapitaltransfers an private Organisationen ohne Erwerbszweck [5]				15 100	15 100	33 006,25	GG1L	138	
	7100 778000	Kapitaltransfers an private Haushalte [6]				5 500	5 500	0,00	GG1L	138	
SU 34		Summe Auszahlungen investive Gebarung				29 600	29 600	33 006,25			
SA 2		Saldo (2) Geldfluss aus der investiven Gebarung (33 - 34)				-29 600	-29 600	-33 006,25			
SA 3		Saldo (3) Nettofinanzierungssaldo (SA 1 + SA 2)				-30 600	-30 600	-33 906,25			
Finanzierungstätigkeit											
SU 35		Summe Einzahlungen aus der Finanzierungstätigkeit				0	0	0,00			
SU 36		Summe Auszahlungen aus der Finanzierungstätigkeit				0	0	0,00			
SA 4		Saldo (4) Geldfluss aus der Finanzierungstätigkeit (35 - 36)				0	0	0,00			
SA 5		Saldo (5) Geldfluss aus der voranschlagswirksamen Gebarung (SA 3 + SA 4)				-30 600	-30 600	-33 906,25			

Erläuterungen:									
7100 775000	[1]	Investitionszuschuss an Genossenschaften für den Ausbau von Güter- und Forstwegen							
7100 777000	[2]	Investitionszuschuss an Genossenschaften für den Ausbau von Güter- und Forstwegen							
7100 778000	[3]	Investitionszuschuss an Privatpersonen für den Ausbau von Güter- und Forstwegen							
7100 775000	[4]	Investitionszuschuss an Genossenschaften für den Ausbau von Güter- und Forstwegen							
7100 777000	[5]	Investitionszuschuss an Genossenschaften für den Ausbau von Güter- und Forstwegen							
7100 778000	[6]	Investitionszuschuss an Privatpersonen für den Ausbau von Güter- und Forstwegen							

UA 713	Elektrifizierung und Mechanisierung	Voranschlag 2026	Voranschlag 2025	Ergebnis 2024	Voranschlag 2026	Voranschlag 2025	Ergebnis 2024	BWST	S/D
		Ergebnisvoranschlag			Finanzierungsvoranschlag				
SA 0 / SA 1	(0) Nettoergebnis (21 - 22) / Saldo (1) Geldfluss aus der operativen Gebarung (31 - 32)	-5 000	-5 000	-4 676,95	0	0	0,00		
SA 00	Nettoergebnis nach Zuweisung und Entnahmen von Haushaltsrücklagen (SA 0 +/- SU 23)	-5 000	-5 000	-4 676,95					
SA 2	Saldo (2) Geldfluss aus der investiven Gebarung (33 - 34)				-5 000	-5 000	-4 676,95		
SA 3	Saldo (3) Nettofinanzierungssaldo (SA 1 + SA 2)				-5 000	-5 000	-4 676,95		
SA 4	Saldo (4) Geldfluss aus der Finanzierungstätigkeit (35 - 36)				0	0	0,00		
SA 5	Saldo (5) Geldfluss aus der voranschlagswirksamen Gebarung (SA 3 + SA 4)				-5 000	-5 000	-4 676,95		

Ansatz 7130	Elektrifizierung und Mechanisierung	Voranschlag 2026	Voranschlag 2025	Ergebnis 2024	Voranschlag 2026	Voranschlag 2025	Ergebnis 2024	BWST	S/D	
Konto		Ergebnisvoranschlag			Finanzierungsvoranschlag					
Operative Gebarung										
SU 21 / SU 31	Summe Erträge / Einzahlungen operative Gebarung	0	0	0,00	0	0	0,00			
7130 775000	Kap.Transfers an Unternehmungen [1]	5 000	5 000	4 676,95				GG1L	138	
SU 22 / SU 32	Summe Aufwendungen / Auszahlungen operative Gebarung	5 000	5 000	4 676,95	0	0	0,00			
SA 0 / SA 1	(0) Nettoergebnis (21 - 22) / Saldo (1) Geldfluss aus der operativen Gebarung (31 - 32)	-5 000	-5 000	-4 676,95	0	0	0,00			
SA01	Saldo (01) Haushaltsrücklagen (230 - 240)	0	0	0,00						
SA 00	Nettoergebnis nach Zuweisung und Entnahmen von Haushaltsrücklagen (SA 0 +/- SU 23)	-5 000	-5 000	-4 676,95						
Investive Gebarung										
SU 33	Summe Einzahlungen investive Gebarung				0	0	0,00			
7130 775000	Kap.Transfers an Unternehmungen [2]				5 000	5 000	4 676,95	GG1L	138	
SU 34	Summe Auszahlungen investive Gebarung				5 000	5 000	4 676,95			
SA 2	Saldo (2) Geldfluss aus der investiven Gebarung (33 - 34)				-5 000	-5 000	-4 676,95			
SA 3	Saldo (3) Nettofinanzierungssaldo (SA 1 + SA 2)				-5 000	-5 000	-4 676,95			
Finanzierungstätigkeit										
SU 35	Summe Einzahlungen aus der Finanzierungstätigkeit				0	0	0,00			
SU 36	Summe Auszahlungen aus der Finanzierungstätigkeit				0	0	0,00			
SA 4	Saldo (4) Geldfluss aus der Finanzierungstätigkeit (35 - 36)				0	0	0,00			
SA 5	Saldo (5) Geldfluss aus der voranschlagswirksamen Gebarung (SA 3 + SA 4)				-5 000	-5 000	-4 676,95			

Erläuterungen:									
7130 775000	[1]	Viehuchtgenossenschaften-Anschaffungs-/Reparaturkostenbeihilfe maschineller Einrichtungen							
7130 775000	[2]	Viehuchtgenossenschaften-Anschaffungs-/Reparaturkostenbeihilfe maschineller Einrichtungen							

A 74	Sonstige Förderung der Land- und Forstwirtschaft	Voranschlag 2026	Voranschlag 2025	Ergebnis 2024	Voranschlag 2026	Voranschlag 2025	Ergebnis 2024	BWST	S/D
		Ergebnisvoranschlag			Finanzierungsvoranschlag				
SA 0 / SA 1	(0) Nettoergebnis (21 - 22) / Saldo (1) Geldfluss aus der operativen Gebarung (31 - 32)	-45 600	-46 700	-9 066,86	-22 300	-23 400	9 361,68		
SA 00	Nettoergebnis nach Zuweisung und Entnahmen von Haushaltsrücklagen (SA 0 +/- SU 23)	-45 600	-46 700	-9 066,86					
SA 2	Saldo (2) Geldfluss aus der investiven Gebarung (33 - 34)				-22 100	-22 100	-19 006,59		
SA 3	Saldo (3) Nettofinanzierungssaldo (SA 1 + SA 2)				-44 400	-45 500	-9 644,91		
SA 4	Saldo (4) Geldfluss aus der Finanzierungstätigkeit (35 - 36)				0	0	0,00		
SA 5	Saldo (5) Geldfluss aus der voranschlagswirksamen Gebarung (SA 3 + SA 4)				-44 400	-45 500	-9 644,91		

UA 742	Produktionsförderung	Voranschlag 2026	Voranschlag 2025	Ergebnis 2024	Voranschlag 2026	Voranschlag 2025	Ergebnis 2024	BWST	S/D
		Ergebnisvoranschlag			Finanzierungsvoranschlag				
SA 0 / SA 1	(0) Nettoergebnis (21 - 22) / Saldo (1) Geldfluss aus der operativen Gebarung (31 - 32)	-78 100	-78 100	-44 905,14	-57 400	-57 400	-29 388,35		
SA 00	Nettoergebnis nach Zuweisung und Entnahmen von Haushaltsrücklagen (SA 0 +/- SU 23)	-78 100	-78 100	-44 905,14					
SA 2	Saldo (2) Geldfluss aus der investiven Gebarung (33 - 34)				-19 600	-19 600	-16 506,59		
SA 3	Saldo (3) Nettofinanzierungssaldo (SA 1 + SA 2)				-77 000	-77 000	-45 894,94		
SA 4	Saldo (4) Geldfluss aus der Finanzierungstätigkeit (35 - 36)				0	0	0,00		
SA 5	Saldo (5) Geldfluss aus der voranschlagswirksamen Gebarung (SA 3 + SA 4)				-77 000	-77 000	-45 894,94		

Ansatz 7420		Produktionsförderung	Voranschlag 2026	Voranschlag 2025	Ergebnis 2024	Voranschlag 2026	Voranschlag 2025	Ergebnis 2024	BWST	S/D	
Konto			Ergebnisvoranschlag			Finanzierungsvoranschlag					
Operative Gebarung											
	7420 852000	Gebühren für die Benützung von Gemeindeeinrichtungen und -anlagen	300	300	0,00	300	300	-439,80	3A		
SU 21 / SU 31		Summe Erträge / Einzahlungen operative Gebarung	300	300	0,00	300	300	-439,80			
	7420 457000	Druckwerke [1]	3 500	3 500	680,50	3 500	3 500	680,50	GG1L		
	7420 690810	Abschreibung von kurzfristigen Forderungen (Abgaben)	1 000	1 000	0,00				3BE	9951	
	7420 695010	Wertberichtigungen zu kurzfristigen Forderungen (Abgaben)	100	100	0,00				3BE		
	7420 751001	Transfers an Länder, Landesfonds u. -kammern [2]	5 500	5 500	2 880,00	5 500	5 500	2 880,00	GG1L	234	
	7420 755000	Transfers an Unternehmen (ohne Finanzunternehmen) und andere [3]	47 400	47 400	25 316,05	47 400	47 400	25 316,05	GG1L	234	
	7420 768000	Sonstige lfd.Transfers an private Haushalte [4]	1 300	1 300	72,00	1 300	1 300	72,00	GG1L		
	7420 775000	Kap.Transfers an Unternehmungen [5]	19 600	19 600	15 956,59				GG1L	234	
SU 22 / SU 32		Summe Aufwendungen / Auszahlungen operative Gebarung	78 400	78 400	44 905,14	57 700	57 700	28 948,55			
SA 0 / SA 1		(0) Nettoergebnis (21 - 22) / Saldo (1) Geldfluss aus der operativen Gebarung (31 - 32)	-78 100	-78 100	-44 905,14	-57 400	-57 400	-29 388,35			
SA01		Saldo (01) Haushaltsrücklagen (230 - 240)	0	0	0,00						
SA 00		Nettoergebnis nach Zuweisung und Entnahmen von Haushaltsrücklagen (SA 0 +/- SU 23)	-78 100	-78 100	-44 905,14						
Investive Gebarung											
SU 33		Summe Einzahlungen investive Gebarung				0	0	0,00			
	7420 775000	Kap.Transfers an Unternehmungen [6]				19 600	19 600	16 506,59	GG1L	234	
SU 34		Summe Auszahlungen investive Gebarung				19 600	19 600	16 506,59			
SA 2		Saldo (2) Geldfluss aus der investiven Gebarung (33 - 34)				-19 600	-19 600	-16 506,59			
SA 3		Saldo (3) Nettofinanzierungssaldo (SA 1 + SA 2)				-77 000	-77 000	-45 894,94			
Finanzierungstätigkeit											
SU 35		Summe Einzahlungen aus der Finanzierungstätigkeit				0	0	0,00			
SU 36		Summe Auszahlungen aus der Finanzierungstätigkeit				0	0	0,00			
SA 4		Saldo (4) Geldfluss aus der Finanzierungstätigkeit (35 - 36)				0	0	0,00			
SA 5		Saldo (5) Geldfluss aus der voranschlagswirksamen Gebarung (SA 3 + SA 4)				-77 000	-77 000	-45 894,94			

Erläuterungen:

7420 457000 [1]	Ab-Hof-Folder (Druck inkl. Grafik)
7420 751001 [2]	Stutenumlage - § 21 Kärntner Tierzuchtgesetz
7420 755000 [3]	Startförderung für Neubetriebe, Betriebsübernahme, Haltekostenbeitrag für 8 Zuchtstiere, künstliche Besamungen, Bio-Prämie
7420 768000 [4]	Förderung für Privatpersonen - Fruchtwechselfolge
7420 775000 [5]	Nachschaffungsbeitrag für Zuchtstiere, Ankaufsbeihilfen für Zuchteber und für Widder gem. § 21 Ktn. Tierzuchtgesetz
7420 775000 [6]	Nachschaffungsbeitrag für Zuchtstiere, Ankaufsbeihilfen für Zuchteber und für Widder gem. § 21 Ktn. Tierzuchtgesetz

UA 747	Jagd und Fischerei	Voranschlag 2026	Voranschlag 2025	Ergebnis 2024	Voranschlag 2026	Voranschlag 2025	Ergebnis 2024	BWST	S/D
		Ergebnisvoranschlag			Finanzierungsvoranschlag				
SA 0 / SA 1	(0) Nettoergebnis (21 - 22) / Saldo (1) Geldfluss aus der operativen Gebarung (31 - 32)	23 500	22 400	24 002,60	26 100	25 000	26 730,75		
SA 00	Nettoergebnis nach Zuweisung und Entnahmen von Haushaltsrücklagen (SA 0 +/- SU 23)	23 500	22 400	24 002,60					
SA 2	Saldo (2) Geldfluss aus der investiven Gebarung (33 - 34)				-2 500	-2 500	-2 500,00		
SA 3	Saldo (3) Nettofinanzierungssaldo (SA 1 + SA 2)				23 600	22 500	24 230,75		
SA 4	Saldo (4) Geldfluss aus der Finanzierungstätigkeit (35 - 36)				0	0	0,00		
SA 5	Saldo (5) Geldfluss aus der voranschlagswirksamen Gebarung (SA 3 + SA 4)				23 600	22 500	24 230,75		

Ansatz 7470	Jagd und Fischerei	Voranschlag 2026	Voranschlag 2025	Ergebnis 2024	Voranschlag 2026	Voranschlag 2025	Ergebnis 2024	BWST	S/D	
Konto		Ergebnisvoranschlag			Finanzierungsvoranschlag					
Operative Gebarung										
	7470 811100	Miet- und Pachtertrag [1]	22 800	21 700	22 715,44	22 800	21 700	22 715,44	2HL	
	7470 816000	Kostenbeiträge (-Ersätze) für sonstige Leistungen [2]	4 400	4 400	4 237,34	4 400	4 400	4 387,74	1AU	
SU 21 / SU 31		Summe Erträge / Einzahlungen operative Gebarung	27 200	26 100	26 957,78	27 200	26 100	27 103,18		
	7470 457000	Druckwerke	300	300	112,25	300	300	29,50	1B	
	7470 457100	Druckwerke	300	300	0,00	300	300	0,00	1AU	
	7470 695000	Wertberichtigungen zu kurzfristigen Forderungen (LuL)	100	100	0,00				3BE	
	7470 710000	Öffentliche Abgaben, ohne Gebühren gem. FAG	400	400	342,93	400	400	342,93	2HL	313
	7470 726000	Mitgliedsbeiträge an Institutionen [3]	100	100	0,00	100	100	0,00	MD	9959
	7470 777000	Kapitaltransfers an private Organisationen ohne Erwerbszweck [4]	2 500	2 500	2 500,00				1AU	
SU 22 / SU 32		Summe Aufwendungen / Auszahlungen operative Gebarung	3 700	3 700	2 955,18	1 100	1 100	372,43		
SA 0 / SA 1		(0) Nettoergebnis (21 - 22) / Saldo (1) Geldfluss aus der operativen Gebarung (31 - 32)	23 500	22 400	24 002,60	26 100	25 000	26 730,75		
SA01		Saldo (01) Haushaltsrücklagen (230 - 240)	0	0	0,00					
SA 00		Nettoergebnis nach Zuweisung und Entnahmen von Haushaltsrücklagen (SA 0 +/- SU 23)	23 500	22 400	24 002,60					
Investive Gebarung										
SU 33		Summe Einzahlungen investive Gebarung				0	0	0,00		
	7470 777000	Kapitaltransfers an private Organisationen ohne Erwerbszweck [5]				2 500	2 500	2 500,00	1AU	
SU 34		Summe Auszahlungen investive Gebarung				2 500	2 500	2 500,00		
SA 2		Saldo (2) Geldfluss aus der investiven Gebarung (33 - 34)				-2 500	-2 500	-2 500,00		
SA 3		Saldo (3) Nettofinanzierungssaldo (SA 1 + SA 2)				23 600	22 500	24 230,75		
Finanzierungstätigkeit										
SU 35		Summe Einzahlungen aus der Finanzierungstätigkeit				0	0	0,00		
SU 36		Summe Auszahlungen aus der Finanzierungstätigkeit				0	0	0,00		
SA 4		Saldo (4) Geldfluss aus der Finanzierungstätigkeit (35 - 36)				0	0	0,00		
SA 5		Saldo (5) Geldfluss aus der voranschlagswirksamen Gebarung (SA 3 + SA 4)				23 600	22 500	24 230,75		

Erläuterungen:									
7470 811100	[1]	Pachtzinse vom Sport- und Zuchtfischereiverein Villach, Verein "Äsche", Pachtzins AG NB Obere Fellach							
7470 816000	[2]	Verwaltungskostenbeträge von 8 Gemeindejagden							
7470 726000	[3]	Mitgliedsbeitrag Landesfischereiverband Kärnten							
7470 777000	[4]	Beitrag Fischereiverein Ossiacher See für Reinhaltungsmaßnahmen (z.B. Fischbesatz)							
7470 777000	[5]	Beitrag Fischereiverein Ossiacher See für Reinhaltungsmaßnahmen (z.B. Fischbesatz)							

UA 749	Sonstige Einrichtungen und Maßnahmen	Voranschlag 2026	Voranschlag 2025	Ergebnis 2024	Voranschlag 2026	Voranschlag 2025	Ergebnis 2024	BWST	S/D
		Ergebnisvoranschlag			Finanzierungsvoranschlag				
SA 0 / SA 1	(0) Nettoergebnis (21 - 22) / Saldo (1) Geldfluss aus der operativen Gebarung (31 - 32)	9 000	9 000	11 835,68	9 000	9 000	12 019,28		
SA 00	Nettoergebnis nach Zuweisung und Entnahmen von Haushaltsrücklagen (SA 0 +/- SU 23)	9 000	9 000	11 835,68					
SA 2	Saldo (2) Geldfluss aus der investiven Gebarung (33 - 34)				0	0	0,00		
SA 3	Saldo (3) Nettofinanzierungssaldo (SA 1 + SA 2)				9 000	9 000	12 019,28		
SA 4	Saldo (4) Geldfluss aus der Finanzierungstätigkeit (35 - 36)				0	0	0,00		
SA 5	Saldo (5) Geldfluss aus der voranschlagswirksamen Gebarung (SA 3 + SA 4)				9 000	9 000	12 019,28		

Ansatz 7490		Sonstige Einrichtungen und Maßnahmen	Voranschlag 2026	Voranschlag 2025	Ergebnis 2024	Voranschlag 2026	Voranschlag 2025	Ergebnis 2024	BWST	S/D	
Konto			Ergebnisvoranschlag			Finanzierungsvoranschlag					
Operative Gebarung											
	7490 811100	Miet- und Pächtertrag [1]	12 400	12 400	13 591,06	12 400	12 400	13 591,06	2HL		
SU 21 / SU 31		Summe Erträge / Einzahlungen operative Gebarung	12 400	12 400	13 591,06	12 400	12 400	13 591,06			
	7490 613000	Instandhaltung von sonstigen Grundstückseinrichtungen	1 000	1 000	223,80	1 000	1 000	40,20	2HL		
	7490 710000	Öffentliche Abgaben, ohne Gebühren gem. FAG	1 500	1 500	1 321,80	1 500	1 500	1 321,80	2HL	313	
	7490 711000	Gebühren f.d.Ben.v.Gemeindeeinr. u. -anlagen gem. FAG	500	500	209,78	500	500	209,78	2HL	313	
	7490 728009	Entgelte für sonstige Leistungen - intern - Wirtschaftshof	100	100	0,00	100	100	0,00	2HL		
	7490 728039	Entgelte für sonstige Leistungen - intern - Stadtgrün	300	300	0,00	300	300	0,00	2HL		
SU 22 / SU 32		Summe Aufwendungen / Auszahlungen operative Gebarung	3 400	3 400	1 755,38	3 400	3 400	1 571,78			
SA 0 / SA 1		(0) Nettoergebnis (21 - 22) / Saldo (1) Geldfluss aus der operativen Gebarung (31 - 32)	9 000	9 000	11 835,68	9 000	9 000	12 019,28			
SA01		Saldo (01) Haushaltsrücklagen (230 - 240)	0	0	0,00						
SA 00		Nettoergebnis nach Zuweisung und Entnahmen von Haushaltsrücklagen (SA 0 +/- SU 23)	9 000	9 000	11 835,68						
Investive Gebarung											
SU 33		Summe Einzahlungen investive Gebarung				0	0	0,00			
SU 34		Summe Auszahlungen investive Gebarung				0	0	0,00			
SA 2		Saldo (2) Geldfluss aus der investiven Gebarung (33 - 34)				0	0	0,00			
SA 3		Saldo (3) Nettofinanzierungssaldo (SA 1 + SA 2)				9 000	9 000	12 019,28			
Finanzierungstätigkeit											
SU 35		Summe Einzahlungen aus der Finanzierungstätigkeit				0	0	0,00			
SU 36		Summe Auszahlungen aus der Finanzierungstätigkeit				0	0	0,00			
SA 4		Saldo (4) Geldfluss aus der Finanzierungstätigkeit (35 - 36)				0	0	0,00			
SA 5		Saldo (5) Geldfluss aus der voranschlagswirksamen Gebarung (SA 3 + SA 4)				9 000	9 000	12 019,28			

Erläuterungen:

7490 811100 [1] Pächterlöse für Schrebergärten Lind und Auen

A 77	Förderung des Tourismus	Voranschlag 2026	Voranschlag 2025	Ergebnis 2024	Voranschlag 2026	Voranschlag 2025	Ergebnis 2024	BWST	S/D
		Ergebnisvoranschlag			Finanzierungsvoranschlag				
SA 0 / SA 1	(0) Nettoergebnis (21 - 22) / Saldo (1) Geldfluss aus der operativen Gebarung (31 - 32)	-116 600	-16 600	-42 891,05	249 800	-200	504 557,12		
SA 00	Nettoergebnis nach Zuweisung und Entnahmen von Haushaltsrücklagen (SA 0 +/- SU 23)	-116 600	-16 600	-42 891,05					
SA 2	Saldo (2) Geldfluss aus der investiven Gebarung (33 - 34)				-350 000	0	-236 000,00		
SA 3	Saldo (3) Nettofinanzierungssaldo (SA 1 + SA 2)				-100 200	-200	268 557,12		
SA 4	Saldo (4) Geldfluss aus der Finanzierungstätigkeit (35 - 36)				0	0	0,00		
SA 5	Saldo (5) Geldfluss aus der voranschlagswirksamen Gebarung (SA 3 + SA 4)				-100 200	-200	268 557,12		

UA 770	Einrichtungen zur Förderung des Tourismus	Voranschlag 2026	Voranschlag 2025	Ergebnis 2024	Voranschlag 2026	Voranschlag 2025	Ergebnis 2024	BWST	S/D
		Ergebnisvoranschlag			Finanzierungsvoranschlag				
SA 0 / SA 1	(0) Nettoergebnis (21 - 22) / Saldo (1) Geldfluss aus der operativen Gebarung (31 - 32)	-16 600	-16 600	-16 391,05	-200	-200	-33,01		
SA 00	Nettoergebnis nach Zuweisung und Entnahmen von Haushaltsrücklagen (SA 0 +/- SU 23)	-16 600	-16 600	-16 391,05					
SA 2	Saldo (2) Geldfluss aus der investiven Gebarung (33 - 34)				0	0	0,00		
SA 3	Saldo (3) Nettofinanzierungssaldo (SA 1 + SA 2)				-200	-200	-33,01		
SA 4	Saldo (4) Geldfluss aus der Finanzierungstätigkeit (35 - 36)				0	0	0,00		
SA 5	Saldo (5) Geldfluss aus der voranschlagswirksamen Gebarung (SA 3 + SA 4)				-200	-200	-33,01		

Ansatz 7700		Einrichtungen zur Förderung des Tourismus	Voranschlag 2026	Voranschlag 2025	Ergebnis 2024	Voranschlag 2026	Voranschlag 2025	Ergebnis 2024	BWST	S/D	
Konto			Ergebnisvoranschlag			Finanzierungsvoranschlag					
Operative Gebarung											
SU 21 / SU 31		Summe Erträge / Einzahlungen operative Gebarung	0	0	0,00	0	0	0,00			
	7700 600100	Energiebezüge - Strom	100	100	33,01	100	100	33,01	3BE	9965	
	7700 680300	Planmäßige Abschreibung - Gebäude und Bauten	16 400	16 400	16 358,04				3BE	9969	
	7700 710100	Öffentliche Abgaben/Ausgaben - KEST	100	100	0,00	100	100	0,00	3BE		
SU 22 / SU 32		Summe Aufwendungen / Auszahlungen operative Gebarung	16 600	16 600	16 391,05	200	200	33,01			
SA 0 / SA 1		(0) Nettoergebnis (21 - 22) / Saldo (1) Geldfluss aus der operativen Gebarung (31 - 32)	-16 600	-16 600	-16 391,05	-200	-200	-33,01			
SA01		Saldo (01) Haushaltsrücklagen (230 - 240)	0	0	0,00						
SA 00		Nettoergebnis nach Zuweisung und Entnahmen von Haushaltsrücklagen (SA 0 +/- SU 23)	-16 600	-16 600	-16 391,05						
Investive Gebarung											
SU 33		Summe Einzahlungen investive Gebarung				0	0	0,00			
SU 34		Summe Auszahlungen investive Gebarung				0	0	0,00			
SA 2		Saldo (2) Geldfluss aus der investiven Gebarung (33 - 34)				0	0	0,00			
SA 3		Saldo (3) Nettofinanzierungssaldo (SA 1 + SA 2)				-200	-200	-33,01			
Finanzierungstätigkeit											
SU 35		Summe Einzahlungen aus der Finanzierungstätigkeit				0	0	0,00			
SU 36		Summe Auszahlungen aus der Finanzierungstätigkeit				0	0	0,00			
SA 4		Saldo (4) Geldfluss aus der Finanzierungstätigkeit (35 - 36)				0	0	0,00			
SA 5		Saldo (5) Geldfluss aus der voranschlagswirksamen Gebarung (SA 3 + SA 4)				-200	-200	-33,01			
UA 771		Maßnahmen zur Förderung des Tourismus	Voranschlag 2026	Voranschlag 2025	Ergebnis 2024	Voranschlag 2026	Voranschlag 2025	Ergebnis 2024	BWST	S/D	
			Ergebnisvoranschlag			Finanzierungsvoranschlag					
SA 0 / SA 1		(0) Nettoergebnis (21 - 22) / Saldo (1) Geldfluss aus der operativen Gebarung (31 - 32)	-100 000	0	-26 500,00	250 000	0	504 590,13			
SA 00		Nettoergebnis nach Zuweisung und Entnahmen von Haushaltsrücklagen (SA 0 +/- SU 23)	-100 000	0	-26 500,00						
SA 2		Saldo (2) Geldfluss aus der investiven Gebarung (33 - 34)				-350 000	0	-236 000,00			
SA 3		Saldo (3) Nettofinanzierungssaldo (SA 1 + SA 2)				-100 000	0	268 590,13			
SA 4		Saldo (4) Geldfluss aus der Finanzierungstätigkeit (35 - 36)				0	0	0,00			
SA 5		Saldo (5) Geldfluss aus der voranschlagswirksamen Gebarung (SA 3 + SA 4)				-100 000	0	268 590,13			

Ansatz 7710		Maßnahmen zur Förderung des Tourismus	Voranschlag 2026	Voranschlag 2025	Ergebnis 2024	Voranschlag 2026	Voranschlag 2025	Ergebnis 2024	BWST	S/D
Konto			Ergebnisvoranschlag			Finanzierungsvoranschlag				
Operative Gebarung										
	7710	829509	Sonstige Erträge	1 878 600	1 644 400	1 641 963,45	1 878 600	1 644 400	1 641 963,45	3BE
	7710	861101	Transfers von Ländern, Landesfonds u. -kammern - BZ	250 000	0	0,00	250 000	0	0,00	GG3
	7710	871101	Kapitaltransfers aus Gemeinde- Bedarfszuweisungsmittel	0	0	236 000,00	0	0	236 000,00	GG3
SU 21 / SU 31		Summe Erträge / Einzahlungen operative Gebarung		2 128 600	1 644 400	1 877 963,45	2 128 600	1 644 400	1 877 963,45	
	7710	752010	Transfers an Gemeinden,Gemeindeverbände u.-fonds [1]	988 700	865 500	864 191,30	988 700	865 500	722 828,07	3BE
	7710	755010	Transfers an Unternehmen (ohne Finanzunternehmen) und andere [2]	889 900	778 900	777 772,15	889 900	778 900	650 545,25	3BE
	7710	755200	Transfers an Unternehmen (ohne Finanzunternehmen) und andere	0	0	26 500,00	0	0	0,00	GG3
	7710	775210	Kapitaltransfers an Unternehmen (ohne Finanzunternehmen) und andere	350 000	0	236 000,00				GG3
SU 22 / SU 32		Summe Aufwendungen / Auszahlungen operative Gebarung		2 228 600	1 644 400	1 904 463,45	1 878 600	1 644 400	1 373 373,32	
SA 0 / SA 1		(0) Nettoergebnis (21 - 22) / Saldo (1) Geldfluss aus der operativen Gebarung (31 - 32)		-100 000	0	-26 500,00	250 000	0	504 590,13	
SA01		Saldo (01) Haushaltsrücklagen (230 - 240)		0	0	0,00				
SA 00		Nettoergebnis nach Zuweisung und Entnahmen von Haushaltsrücklagen (SA 0 +/- SU 23)		-100 000	0	-26 500,00				
Investive Gebarung										
SU 33		Summe Einzahlungen investive Gebarung					0	0	0,00	
	7710	775210	Kapitaltransfers an Unternehmen (ohne Finanzunternehmen) und andere				350 000	0	236 000,00	GG3
SU 34		Summe Auszahlungen investive Gebarung					350 000	0	236 000,00	
SA 2		Saldo (2) Geldfluss aus der investiven Gebarung (33 - 34)					-350 000	0	-236 000,00	
SA 3		Saldo (3) Nettofinanzierungssaldo (SA 1 + SA 2)					-100 000	0	268 590,13	
Finanzierungstätigkeit										
SU 35		Summe Einzahlungen aus der Finanzierungstätigkeit					0	0	0,00	
SU 36		Summe Auszahlungen aus der Finanzierungstätigkeit					0	0	0,00	
SA 4		Saldo (4) Geldfluss aus der Finanzierungstätigkeit (35 - 36)					0	0	0,00	
SA 5		Saldo (5) Geldfluss aus der voranschlagswirksamen Gebarung (SA 3 + SA 4)					-100 000	0	268 590,13	
Erläuterungen:										
7710		752010	[1] Anteil Orts- und Kurtaxe an TVB Tourismusverband Villach							
7710		755010	[2] Anteil Orts- und Kurtaxe an die Region Villach GmbH							

A 78	Förderung von Handel, Gewerbe und Industrie	Voranschlag 2026	Voranschlag 2025	Ergebnis 2024	Voranschlag 2026	Voranschlag 2025	Ergebnis 2024	BWST	S/D
		Ergebnisvoranschlag			Finanzierungsvoranschlag				
SA 0 / SA 1	(0) Nettoergebnis (21 - 22) / Saldo (1) Geldfluss aus der operativen Gebarung (31 - 32)	-2 621 300	-2 452 700	-2 240 911,07	-2 480 300	-2 290 500	-2 118 603,84		
SA 00	Nettoergebnis nach Zuweisung und Entnahmen von Haushaltsrücklagen (SA 0 +/- SU 23)	-2 621 300	-2 412 700	-2 240 911,07					
SA 2	Saldo (2) Geldfluss aus der investiven Gebarung (33 - 34)				-127 700	-126 100	-118 612,43		
SA 3	Saldo (3) Nettofinanzierungssaldo (SA 1 + SA 2)				-2 608 000	-2 416 600	-2 237 216,27		
SA 4	Saldo (4) Geldfluss aus der Finanzierungstätigkeit (35 - 36)				-16 700	-16 600	24 478,97		
SA 5	Saldo (5) Geldfluss aus der voranschlagswirksamen Gebarung (SA 3 + SA 4)				-2 624 700	-2 433 200	-2 212 737,30		

UA 782	Wirtschaftspolitische Maßnahmen	Voranschlag 2026	Voranschlag 2025	Ergebnis 2024	Voranschlag 2026	Voranschlag 2025	Ergebnis 2024	BWST	S/D
		Ergebnisvoranschlag			Finanzierungsvoranschlag				
SA 0 / SA 1	(0) Nettoergebnis (21 - 22) / Saldo (1) Geldfluss aus der operativen Gebarung (31 - 32)	-2 621 300	-2 452 700	-2 240 911,07	-2 480 300	-2 290 500	-2 118 603,84		
SA 00	Nettoergebnis nach Zuweisung und Entnahmen von Haushaltsrücklagen (SA 0 +/- SU 23)	-2 621 300	-2 412 700	-2 240 911,07					
SA 2	Saldo (2) Geldfluss aus der investiven Gebarung (33 - 34)				-127 700	-126 100	-118 612,43		
SA 3	Saldo (3) Nettofinanzierungssaldo (SA 1 + SA 2)				-2 608 000	-2 416 600	-2 237 216,27		
SA 4	Saldo (4) Geldfluss aus der Finanzierungstätigkeit (35 - 36)				-16 700	-16 600	24 478,97		
SA 5	Saldo (5) Geldfluss aus der voranschlagswirksamen Gebarung (SA 3 + SA 4)				-2 624 700	-2 433 200	-2 212 737,30		

Ansatz 7820	Wirtschaftspolitische Maßnahmen	Voranschlag 2026	Voranschlag 2025	Ergebnis 2024	Voranschlag 2026	Voranschlag 2025	Ergebnis 2024	BWST	S/D		
		Ergebnisvoranschlag			Finanzierungsvoranschlag						
Konto											
Operative Gebarung											
	7820 816000	Kostenbeiträge (-Ersätze) für sonstige Leistungen	5 000	5 900	0,00	5 000	5 900	0,00	GG3W		
	7820 817200	Erträge aus der Auflösung von sonstigen Rückstellungen - nicht konsumierte Urlaube	6 700	0	6 119,13				3BE		
	7820 817210	Erträge aus der Auflösung von sonstigen Rückstellungen - nicht konsumierte Gleitzeit	0	0	62,87				3BE		
	7820 820000	Zinserträge aus Darlehen und aktiven Finanzinstrumenten	0	0	28,82	0	0	28,82	GG3D		
	7820 820010	Zinserträge aus Darlehen und aktiven Finanzinstrumenten	0	0	25,86	0	0	25,86	GG3D		
	7820 829000	Sonstige Erträge	0	0	10 801,01	0	0	-248,04	GG3W		
	7820 888001	Transfers von der Europäischen Union	15 800	0	0,00	15 800	0	0,00	GG3W		
SU 21 / SU 31		Summe Erträge / Einzahlungen operative Gebarung	27 500	5 900	17 037,69	20 800	5 900	-193,36			
	7820 400000	Geringwertige Wirtschaftsgüter (GWG)	100	100	0,00	100	100	0,00	GG3W	127	
	7820 413000	Handelswaren zur entgeltlichen Weitergabe	100	100	0,00	100	100	0,00	GG3W	127	
	7820 413400	Handelswaren zur unentgeltlichen Weitergabe	4 500	5 000	193,69	4 500	5 000	193,69	GG3W	127	

Ansatz 7820			Wirtschaftspolitische Maßnahmen	Voranschlag 2026	Voranschlag 2025	Ergebnis 2024	Voranschlag 2026	Voranschlag 2025	Ergebnis 2024	BWST	S/D
Konto				Ergebnisvoranschlag			Finanzierungsvoranschlag				
	7820	456009	Schreib-, Zeichen- und sonstige Büromittel - intern - Zentraler Service	0	0	4,23	0	0	4,23	M3R	9958
	7820	457000	Druckwerke	3 000	3 700	289,98	3 000	3 700	-17,02	GG3W	127
	7820	510000	Geldbezüge, Vertragsbedienstete AV	381 900	336 300	313 614,91	381 900	336 300	313 614,91	M1HRL	9940
	7820	563000	Sonstige Aufwandsentschädigungen	7 000	6 100	5 802,72	7 000	6 100	5 802,72	M1HRL	9940
	7820	569000	Sonstige Nebengebühren	300	300	332,40	300	300	332,40	M1HRL	9940
	7820	580000	DGB zum Ausgleichsfonds für Familienbeihilfen	11 400	12 700	11 794,50	11 400	12 700	11 794,50	M1HRL	9940
	7820	581000	Dienstgeberbeiträge zur Alterssicherung	46 500	39 000	36 370,16	46 500	39 000	36 370,16	M1HRL	9940
	7820	581010	Dienstgeberbeiträge zur Alterssicherung - Betriebspension	6 100	5 100	4 851,42	6 100	5 100	4 851,42	M1HRL	9940
	7820	582000	Sonstige DGB zur sozialen Sicherheit	33 300	27 800	26 110,86	33 300	27 800	26 110,86	M1HRL	9940
	7820	591000	Dotierung von Rückstellungen für Abfertigungen	3 000	5 100	16 883,72				3BE	9944
	7820	592000	Dotierung von Rückstellungen für Jubiläumszuwendungen	1 600	3 300	12 653,34				3BE	9944
	7820	593000	Dotierung von Rückstellungen für nicht konsumierte Urlaube	0	12 300	0,00				3BE	9944
	7820	593100	Dotierung von Rückstellungen f ür nicht konsumierte Gleitzeit	400	400	0,00				3BE	9944
	7820	630000	Postdienste	2 100	500	1 653,05	2 100	500	1 653,05	M2IT	9949
	7820	631700	Telekommunikationsdienste - M2IT	400	400	282,06	400	400	282,06	M2IT	9947
	7820	640000	Rechts- und Beratungsaufwand	100	5 000	0,00	100	5 000	0,00	GG3W	127
	7820	650000	Zinsen für Finanzschulden - in Euro	4 200	4 900	5 891,46	4 200	4 900	5 891,46	GG3D	9943
	7820	680700	Planmäßige Abschreibung - Amts-, Betriebs- und Geschäftsausstattung	0	0	39,42				3BE	9969
	7820	690800	Abschreibung von Forderungen (Schadensfälle)	15 000	15 000	0,00				3BE	9951
	7820	700000	Miet- und Pachtaufwand	2 600	500	440,22	2 600	500	440,22	GG3W	127
	7820	700039	Miet- und Pachtaufwand - intern - Stadtgrün	1 000	1 000	0,00	1 000	1 000	0,00	GG3W	327
	7820	700069	Miet- und Pachtaufwand - intern - Bambergsäle	2 000	1 700	1 089,00	2 000	1 700	1 089,00	GG3W	327
	7820	710000	Öffentliche Abgaben, ohne Gebühren gem. FAG	100	100	18,20	100	100	18,20	GG3W	127
	7820	723000	Amtspauschalien und Repräsentationsaufwendungen	2 100	2 400	1 921,55	2 100	2 400	1 048,58	GG3W	
	7820	723010	Amtspauschalien und Repräsentationsaufwendungen	500	700	165,23	500	700	165,23	GG3W	
	7820	724100	Reisegebühren (einschl. Km-Geld)	1 900	1 200	0,00	1 900	1 200	0,00	GG3W	127
	7820	726000	Mitgliedsbeiträge an Institutionen [1]	3 100	3 100	0,00	3 100	3 100	0,00	MD	9959
	7820	726100	Mitgliedsbeiträge an Institutionen [2]	1 100	1 100	1 000,00	1 100	1 100	1 000,00	MD	9959
	7820	728000	Entgelte für sonstige Leistungen [3]	33 500	24 600	4 041,42	33 500	24 600	2 637,42	GG3W	127
	7820	728009	Entgelte für sonstige Leistungen - intern - Wirtschaftshof	1 000	1 000	0,00	1 000	1 000	0,00	GG3W	327
	7820	728219	Entgelte für sonstige Leistungen - intern - Druckerei	100	100	15,18	100	100	15,18	M2IT	9955
	7820	728509	Entgelte für sonstige Leistungen - intern - EDV	10 100	8 900	8 216,56	10 100	8 900	8 216,56	M2IT	9955
	7820	728709	Entgelte für sonstige Leistungen - intern - Telefonanlage	600	600	615,00	600	600	615,00	M2IT	9957
	7820	751001	Transfers an Länder, Landesfonds u. -kammern	0	12 000	1 673,00	0	12 000	1 673,00	GG3W	
	7820	755000	Transfers an Unternehmen (ohne Finanzunternehmen) und andere [4]	58 000	62 500	30 282,65	58 000	62 500	34 707,65	GG3W	135
	7820	755010	Transfers an Unternehmen (ohne Finanzunternehmen) und andere [5]	1 837 000	1 693 000	1 630 000,00	1 837 000	1 693 000	1 630 000,00	GG3P	
	7820	757000	Transfers an private Organisationen ohne Erwerbszweck [6]	45 300	34 800	28 000,00	45 300	34 800	29 900,00	GG3W	135
	7820	768000	Sonstige lfd.Transfers an private Haushalte	100	100	0,00	100	100	0,00	GG3W	135

Ansatz 7820		Wirtschaftspolitische Maßnahmen	Voranschlag 2026	Voranschlag 2025	Ergebnis 2024	Voranschlag 2026	Voranschlag 2025	Ergebnis 2024	BWST	S/D
Konto			Ergebnisvoranschlag			Finanzierungsvoranschlag				
	7820 775000	Kap.Transfers an Unternehmungen [7]	127 600	82 600	73 702,83				GG3W	135
	7820 775200	Kapitaltransfers an Unternehmen (ohne Finanzunternehmen) und andere	0	40 000	40 000,00				GG3P	
	7820 777000	Kapitaltransfers an private Organisationen ohne Erwerbszweck [8]	100	3 500	0,00				GG3W	135
SU 22 / SU 32		Summe Aufwendungen / Auszahlungen operative Gebarung	2 648 800	2 458 600	2 257 948,76	2 501 100	2 296 400	2 118 410,48		
SA 0 / SA 1		(0) Nettoergebnis (21 - 22) / Saldo (1) Geldfluss aus der operativen Gebarung (31 - 32)	-2 621 300	-2 452 700	-2 240 911,07	-2 480 300	-2 290 500	-2 118 603,84		
	7820 895122	Rücklage (Kap.R.) - Kapitalrücklage Kelag	0	40 000	0,00				GG3K	
SA01		Saldo (01) Haushaltsrücklagen (230 - 240)	0	40 000	0,00					
SA 00		Nettoergebnis nach Zuweisung und Entnahmen von Haushaltsrücklagen (SA 0 +/- SU 23)	-2 621 300	-2 412 700	-2 240 911,07					
Investive Gebarung										
	7820 245000	Darlehen an Unternehmen (ohne Finanzunternehmen)				0	0	509,82	GG3D	
	7820 245270	Darlehen an Greifvogelwarte Darlehen an Greifvogelwarte				0	0	3 733,66	GG3D	
SU 33		Summe Einzahlungen investive Gebarung				0	0	4 243,48		
	7820 775000	Kap.Transfers an Unternehmungen [9]				127 600	82 600	67 855,91	GG3W	135
	7820 775100	Kapitaltransfers an Unternehmen (ohne Finanzunternehmen) und andere				0	0	15 000,00	GG3I	
	7820 775200	Kapitaltransfers an Unternehmen (ohne Finanzunternehmen) und andere				0	40 000	40 000,00	GG3P	
	7820 777000	Kapitaltransfers an private Organisationen ohne Erwerbszweck [10]				100	3 500	0,00	GG3W	135
SU 34		Summe Auszahlungen investive Gebarung				127 700	126 100	122 855,91		
SA 2		Saldo (2) Geldfluss aus der investiven Gebarung (33 - 34)				-127 700	-126 100	-118 612,43		
SA 3		Saldo (3) Nettofinanzierungssaldo (SA 1 + SA 2)				-2 608 000	-2 416 600	-2 237 216,27		
Finanzierungstätigkeit										
	7820 346100	Investitionsdarlehen von Finanzunternehmen				0	0	40 000,00	GG3D	
SU 35		Summe Einzahlungen aus der Finanzierungstätigkeit				0	0	40 000,00		
	7820 346100	Investitionsdarlehen (Tilgung) - Finanzunternehmen				16 700	16 600	15 521,03	GG3D	9943
SU 36		Summe Auszahlungen aus der Finanzierungstätigkeit				16 700	16 600	15 521,03		
SA 4		Saldo (4) Geldfluss aus der Finanzierungstätigkeit (35 - 36)				-16 700	-16 600	24 478,97		
SA 5		Saldo (5) Geldfluss aus der voranschlagswirksamen Gebarung (SA 3 + SA 4)				-2 624 700	-2 433 200	-2 212 737,30		

Erläuterungen:										
7820	726000	[1]	Green Tech Cluster Styria GmbH - Mitgliedsbeitrag Greentech Cluster							
7820	726100	[2]	Mitgliedsbeitrag Verein "bionikum:alpen-adria"							
7820	728000	[3]	Aufwendungen für Wirtschaftsgespräche, Honorare, Konsumationen, Dienstleistungen anlässlich Netzwerktreffen, Standortmarketing - welcome2villach, Standortinformationen, Innenstadtimpulse							
7820	755000	[4]	Zuschüsse - European Bike Week, Innenstadtimpuls, Neue Technologie-Veranstaltungsformat							
7820	755010	[5]	Beiträge ans Stadtmarketing Villach Basisfinanzierung und für laufende Aufwendungen, Sicherheitsmaßnahmen Veranstaltungen (Summerfeeling, DrauPULS, Advent und Silvester)							
7820	757000	[6]	Subventionen Veranstaltungen, zB Bauernadvent, Alpe Adria Biofest, Verein CIC, Junge Wirtschaft etc.							
7820	775000	[7]	Wirtschaftsförderung gemäß bestehender Richtlinien (Investitionen)							

7820	777000	[8]	Kolpingfamilie Villach - Förderbeitrag zu Sanierung
7820	775000	[9]	Wirtschaftsförderung gemäß bestehender Richtlinien (Investitionen)
7820	777000	[10]	Kolpingfamilie Villach - Förderbeitrag zu Sanierung

Detailnachweis der Konten

Einzelplan 8	Dienstleistungen (Länder und Gemeinden)	Voranschlag 2026	Voranschlag 2025	Ergebnis 2024	Voranschlag 2026	Voranschlag 2025	Ergebnis 2024	BWST	S/D
		Ergebnisvoranschlag			Finanzierungsvoranschlag				
SA 0 / SA 1	(0) Nettoergebnis (21 - 22) / Saldo (1) Geldfluss aus der operativen Gebarung (31 - 32)	-11 130 700	-18 670 800	-13 171 885,26	-12 332 900	-15 231 000	-8 848 969,66		
SA 00	Nettoergebnis nach Zuweisung und Entnahmen von Haushaltsrücklagen (SA 0 +/- SU 23)	-3 693 100	-14 486 500	-15 325 906,02					
SA 2	Saldo (2) Geldfluss aus der investiven Gebarung (33 - 34)				-15 622 300	-11 623 100	-6 668 491,26		
SA 3	Saldo (3) Nettofinanzierungssaldo (SA 1 + SA 2)				-27 955 200	-26 854 100	-15 517 460,92		
SA 4	Saldo (4) Geldfluss aus der Finanzierungstätigkeit (35 - 36)				1 579 100	3 898 800	4 247 513,20		
SA 5	Saldo (5) Geldfluss aus der voranschlagswirksamen Gebarung (SA 3 + SA 4)				-26 376 100	-22 955 300	-11 269 947,72		

A 80	Gesonderte Verwaltung	Voranschlag 2026	Voranschlag 2025	Ergebnis 2024	Voranschlag 2026	Voranschlag 2025	Ergebnis 2024	BWST	S/D
		Ergebnisvoranschlag			Finanzierungsvoranschlag				
SA 0 / SA 1	(0) Nettoergebnis (21 - 22) / Saldo (1) Geldfluss aus der operativen Gebarung (31 - 32)	-483 200	-230 800	-630 200,73	-487 300	-220 000	-616 624,83		
SA 00	Nettoergebnis nach Zuweisung und Entnahmen von Haushaltsrücklagen (SA 0 +/- SU 23)	-483 200	-230 800	-630 200,73					
SA 2	Saldo (2) Geldfluss aus der investiven Gebarung (33 - 34)				0	0	0,00		
SA 3	Saldo (3) Nettofinanzierungssaldo (SA 1 + SA 2)				-487 300	-220 000	-616 624,83		
SA 4	Saldo (4) Geldfluss aus der Finanzierungstätigkeit (35 - 36)				0	0	0,00		
SA 5	Saldo (5) Geldfluss aus der voranschlagswirksamen Gebarung (SA 3 + SA 4)				-487 300	-220 000	-616 624,83		

UA 801	Liegenschaftsverwaltung	Voranschlag 2026	Voranschlag 2025	Ergebnis 2024	Voranschlag 2026	Voranschlag 2025	Ergebnis 2024	BWST	S/D
		Ergebnisvoranschlag			Finanzierungsvoranschlag				
SA 0 / SA 1	(0) Nettoergebnis (21 - 22) / Saldo (1) Geldfluss aus der operativen Gebarung (31 - 32)	-250 500	-3 900	-433 533,99	-257 300	9 300	-415 062,97		
SA 00	Nettoergebnis nach Zuweisung und Entnahmen von Haushaltsrücklagen (SA 0 +/- SU 23)	-250 500	-3 900	-433 533,99					
SA 2	Saldo (2) Geldfluss aus der investiven Gebarung (33 - 34)				0	0	0,00		
SA 3	Saldo (3) Nettofinanzierungssaldo (SA 1 + SA 2)				-257 300	9 300	-415 062,97		
SA 4	Saldo (4) Geldfluss aus der Finanzierungstätigkeit (35 - 36)				0	0	0,00		
SA 5	Saldo (5) Geldfluss aus der voranschlagswirksamen Gebarung (SA 3 + SA 4)				-257 300	9 300	-415 062,97		

Ansatz 8010		Liegenschaftsverwaltung	Voranschlag 2026	Voranschlag 2025	Ergebnis 2024	Voranschlag 2026	Voranschlag 2025	Ergebnis 2024	BWST	S/D
Konto			Ergebnisvoranschlag			Finanzierungsvoranschlag				
Operative Gebarung										
SU 21 / SU 31		Summe Erträge / Einzahlungen operative Gebarung	0	0	0,00	0	0	0,00		
	8010 680700	Planmäßige Abschreibung - Amts-, Betriebs- und Geschäftsausstattung	0	0	17,68				3BE	9969
SU 22 / SU 32		Summe Aufwendungen / Auszahlungen operative Gebarung	0	0	17,68	0	0	0,00		
SA 0 / SA 1		(0) Nettoergebnis (21 - 22) / Saldo (1) Geldfluss aus der operativen Gebarung (31 - 32)	0	0	-17,68	0	0	0,00		
SA01		Saldo (01) Haushaltsrücklagen (230 - 240)	0	0	0,00					
SA 00		Nettoergebnis nach Zuweisung und Entnahmen von Haushaltsrücklagen (SA 0 +/- SU 23)	0	0	-17,68					
Investive Gebarung										
SU 33		Summe Einzahlungen investive Gebarung				0	0	0,00		
SU 34		Summe Auszahlungen investive Gebarung				0	0	0,00		
SA 2		Saldo (2) Geldfluss aus der investiven Gebarung (33 - 34)				0	0	0,00		
SA 3		Saldo (3) Nettofinanzierungssaldo (SA 1 + SA 2)				0	0	0,00		
Finanzierungstätigkeit										
SU 35		Summe Einzahlungen aus der Finanzierungstätigkeit				0	0	0,00		
SU 36		Summe Auszahlungen aus der Finanzierungstätigkeit				0	0	0,00		
SA 4		Saldo (4) Geldfluss aus der Finanzierungstätigkeit (35 - 36)				0	0	0,00		
SA 5		Saldo (5) Geldfluss aus der voranschlagswirksamen Gebarung (SA 3 + SA 4)				0	0	0,00		

Ansatz 8011		GEBÄUDEREINIGUNG	Voranschlag 2026	Voranschlag 2025	Ergebnis 2024	Voranschlag 2026	Voranschlag 2025	Ergebnis 2024	BWST	S/D
Konto			Ergebnisvoranschlag			Finanzierungsvoranschlag				
Operative Gebarung										
	8011 816000	Kostenbeiträge (-Ersätze) für sonstige Leistungen [1]	86 400	120 900	69 296,45	86 400	120 900	65 230,00	2HLR	
	8011 816129	Kostenbeiträge (-Ersätze) für für sonstige Leistungen - Gebäudereinigung	2 850 200	2 797 100	2 039 895,51	2 850 200	2 797 100	2 039 895,51	2HLR	
	8011 816500	Kostenbeiträge (-Ersätze) für Personal	0	0	5 224,38	0	0	5 224,38	M1HR	
	8011 816550	Kostenbeiträge (-Ersätze) für Personal	0	0	2 974,36	0	0	2 974,36	M1HRB	
	8011 817400	Erträge aus der Auflösung von sonstigen Rückstellungen - Abfertigungen	16 600	0	0,00				3BE	
	8011 817500	Erträge aus der Auflösung von sonstigen Rückstellungen - Jubiläumszuwendungen	5 800	800	0,00				3BE	
	8011 861501	Transfers von Ländern, Landesfonds u. -kammern -Personal	0	0	1 557,46	0	0	1 557,46	M1HR	
SU 21 / SU 31		Summe Erträge / Einzahlungen operative Gebarung	2 959 000	2 918 800	2 118 948,16	2 936 600	2 918 000	2 114 881,71		
	8011 400000	Geringwertige Wirtschaftsgüter (GWG)	7 000	5 600	687,65	7 000	5 600	687,65	2HLR	200
	8011 452000	Treibstoffe	500	400	339,16	500	400	406,17	2HLR	200
	8011 454000	Reinigungsmittel	19 700	19 700	12 566,86	19 700	19 700	12 741,52	2HLR	200

Ansatz 8011		GEBÄUDEREINIGUNG	Voranschlag 2026	Voranschlag 2025	Ergebnis 2024	Voranschlag 2026	Voranschlag 2025	Ergebnis 2024	BWST	S/D
Konto			Ergebnisvoranschlag			Finanzierungsvoranschlag				
	8011 458000	Mittel zur ärztlichen Betreuung und Gesundheitsvorsorge	600	600	0,00	600	600	0,00	2HLR	200
	8011 459000	Sonstige Verbrauchsgüter	1 000	1 000	5 667,67	1 000	1 000	5 634,22	2HLR	200
	8011 510000	Geldbezüge, Vertragsbedienstete AV	62 600	52 000	49 870,64	62 600	52 000	49 870,64	M1HRL	9940
	8011 511000	Geldbezüge, Vertragsbedienstete HV	523 200	677 300	567 107,39	523 200	677 300	567 107,39	M1HRL	9940
	8011 523000	Geldbezüge, Arbeiter nicht ganzjährig beschäftigt	18 300	11 100	19 505,91	18 300	11 100	19 505,91	M1HRL	9940
	8011 565000	Mehrleistungsvergütungen	4 100	0	1 089,76	4 100	0	1 089,76	M1HRL	9940
	8011 566000	Zuwendungen aus Anlass von Dienstjubiläen	5 100	0	0,00	5 100	0	0,00	M1HRL	9940
	8011 569000	Sonstige Nebengebühren	6 300	6 700	6 860,91	6 300	6 700	6 860,91	M1HRL	9940
	8011 580000	DGB zum Ausgleichsfonds für Familienbeihilfen	15 800	21 400	16 833,06	15 800	21 400	16 833,06	M1HRL	9940
	8011 581000	Dienstgeberbeiträge zur Alterssicherung	77 200	93 200	72 800,66	77 200	93 200	72 800,66	M1HRL	9940
	8011 581010	Dienstgeberbeiträge zur Alterssicherung - Betriebspension	9 400	10 100	9 894,64	9 400	10 100	9 894,64	M1HRL	9940
	8011 582000	Sonstige DGB zur sozialen Sicherheit	54 700	66 200	51 183,08	54 700	66 200	51 183,08	M1HRL	9940
	8011 591000	Dotierung von Rückstellungen für Abfertigungen	0	2 400	2 644,17				3BE	9944
	8011 592000	Dotierung von Rückstellungen für Jubiläumszuwendungen	0	0	19 370,49				3BE	9944
	8011 593000	Dotierung von Rückstellungen für nicht konsumierte Urlaube	13 900	8 400	12 606,11				3BE	9944
	8011 593100	Dotierung von Rückstellungen f ür nicht konsumierte Gleitzeit	1 100	2 500	983,00				3BE	9944
	8011 617000	Instandhaltung von Fahrzeugen	2 200	2 200	383,64	2 200	2 200	461,54	2HLR	200
	8011 618000	Instandhaltung von sonstigen Anlagen	2 700	2 700	441,92	2 700	2 700	441,92	2HLR	200
	8011 631700	Telekommunikationsdienste - M2IT	200	200	236,06	200	200	236,06	M2IT	9947
	8011 670000	Versicherungen	500	500	445,49	500	500	445,49	GG3V	9950
	8011 680600	Planmäßige Abschreibung - Technische Anlagen, Fahrzeuge und Maschinen	500	500	456,15				3BE	9969
	8011 680700	Planmäßige Abschreibung - Amts-, Betriebs- und Geschäftsausstattung	100	200	181,59				3BE	9969
	8011 691000	Schadensfälle	200	200	0,00	200	200	0,00	2HLR	
	8011 710020	Öffentliche Abgaben, ohne Gebühren gem. FAG	300	300	220,92	300	300	220,92	GG3V	9950
	8011 728000	Entgelte für sonstige Leistungen [2]	2 180 700	1 925 700	1 581 686,71	2 180 700	1 925 700	1 595 122,31	2HLR	200
	8011 728009	Entgelte für sonstige Leistungen - intern - Wirtschaftshof	1 800	1 800	96,00	1 800	1 800	96,00	2HLR	
	8011 728219	Entgelte für sonstige Leistungen - intern - Druckerei	100	100	0,00	100	100	0,00	M2IT	9955
	8011 728509	Entgelte für sonstige Leistungen - intern - EDV	10 500	9 300	8 572,00	10 500	9 300	8 572,00	M2IT	9955
	8011 728520	Entgelte für sonstige Leistungen - Personalüberlassung	188 800	0	109 258,83	188 800	0	109 258,83	M1HR	9976
	8011 728709	Entgelte für sonstige Leistungen - intern - Telefonanlage	400	400	474,00	400	400	474,00	M2IT	9957
SU 22 / SU 32		Summe Aufwendungen / Auszahlungen operative Gebarung	3 209 500	2 922 700	2 552 464,47	3 193 900	2 908 700	2 529 944,68		
SA 0 / SA 1		(0) Nettoergebnis (21 - 22) / Saldo (1) Geldfluss aus der operativen Gebarung (31 - 32)	-250 500	-3 900	-433 516,31	-257 300	9 300	-415 062,97		
SA01		Saldo (01) Haushaltsrücklagen (230 - 240)	0	0	0,00					
SA 00		Nettoergebnis nach Zuweisung und Entnahmen von Haushaltsrücklagen (SA 0 +/- SU 23)	-250 500	-3 900	-433 516,31					
Investive Gebarung										
SU 33		Summe Einzahlungen investive Gebarung				0	0	0,00		
SU 34		Summe Auszahlungen investive Gebarung				0	0	0,00		

Ansatz 8011	GEBÄUDEREINIGUNG	Voranschlag 2026	Voranschlag 2025	Ergebnis 2024	Voranschlag 2026	Voranschlag 2025	Ergebnis 2024	BWST	S/D
Konto		Ergebnisvoranschlag			Finanzierungsvoranschlag				
SA 2	Saldo (2) Geldfluss aus der investiven Gebarung (33 - 34)				0	0	0,00		
SA 3	Saldo (3) Nettofinanzierungssaldo (SA 1 + SA 2)				-257 300	9 300	-415 062,97		
Finanzierungstätigkeit									
SU 35	Summe Einzahlungen aus der Finanzierungstätigkeit				0	0	0,00		
SU 36	Summe Auszahlungen aus der Finanzierungstätigkeit				0	0	0,00		
SA 4	Saldo (4) Geldfluss aus der Finanzierungstätigkeit (35 - 36)				0	0	0,00		
SA 5	Saldo (5) Geldfluss aus der voranschlagswirksamen Gebarung (SA 3 + SA 4)				-257 300	9 300	-415 062,97		

Erläuterungen:

8011	816000	[1]	Ersätze für Reinigungskosten von Unternehmen
8011	728000	[2]	Gebäudereinigung durch externe Firmen sowie Reinigungskosten (wie z.B. für Vorhänge, Fenster, Mops)

UA 802	Betriebsverwaltung der unter einheitlicher Verwaltung stehenden Einrichtungen	Voranschlag 2026	Voranschlag 2025	Ergebnis 2024	Voranschlag 2026	Voranschlag 2025	Ergebnis 2024	BWST	S/D
		Ergebnisvoranschlag			Finanzierungsvoranschlag				
SA 0 / SA 1	(0) Nettoergebnis (21 - 22) / Saldo (1) Geldfluss aus der operativen Gebarung (31 - 32)	-232 700	-226 900	-196 666,74	-230 000	-229 300	-201 561,86		
SA 00	Nettoergebnis nach Zuweisung und Entnahmen von Haushaltsrücklagen (SA 0 +/- SU 23)	-232 700	-226 900	-196 666,74					
SA 2	Saldo (2) Geldfluss aus der investiven Gebarung (33 - 34)				0	0	0,00		
SA 3	Saldo (3) Nettofinanzierungssaldo (SA 1 + SA 2)				-230 000	-229 300	-201 561,86		
SA 4	Saldo (4) Geldfluss aus der Finanzierungstätigkeit (35 - 36)				0	0	0,00		
SA 5	Saldo (5) Geldfluss aus der voranschlagswirksamen Gebarung (SA 3 + SA 4)				-230 000	-229 300	-201 561,86		

Ansatz 8020		Betriebsverwaltung der unter einheitlicher Verwaltung stehenden Einrichtungen	Voranschlag 2026	Voranschlag 2025	Ergebnis 2024	Voranschlag 2026	Voranschlag 2025	Ergebnis 2024	BWST	S/D	
Konto			Ergebnisvoranschlag			Finanzierungsvoranschlag					
Operative Gebarung											
	8020	817200	Erträge aus der Auflösung von sonstigen Rückstellungen - nicht konsumierte Urlaube	1 000	5 900	906,88			3BE		
	8020	817400	Erträge aus der Auflösung von sonstigen Rückstellungen - Abfertigungen	0	0	1 539,59			3BE		
	8020	817500	Erträge aus der Auflösung von sonstigen Rückstellungen - Jubiläumszuwendungen	0	0	3 735,25			3BE		
SU 21 / SU 31		Summe Erträge / Einzahlungen operative Gebarung		1 000	5 900	6 181,72	0	0	0,00		
	8020	400000	Geringwertige Wirtschaftsgüter (GWG)	400	500	0,00	400	500	0,00	GG4BU	
	8020	400009	Geringwertige Wirtschaftsgüter - intern - Zentraler Service	100	100	4,26	100	100	4,26	M3R 9958	
	8020	456009	Schreib-, Zeichen- und sonstige Büromittel - intern - Zentraler Service	400	400	202,31	400	400	202,31	M3R 9958	

Ansatz 8020			Betriebsverwaltung der unter einheitlicher Verwaltung stehenden Einrichtungen	Voranschlag 2026	Voranschlag 2025	Ergebnis 2024	Voranschlag 2026	Voranschlag 2025	Ergebnis 2024	BWST	S/D	
Konto				Ergebnisvoranschlag			Finanzierungsvoranschlag					
	8020	457000	Druckwerke	200	200	25,84	200	200	25,84	GG4BU	348	
	8020	459000	Sonstige Verbrauchsgüter	200	300	0,00	200	300	0,00	GG4BU	348	
	8020	459009	Sonstige Verbrauchsgüter - intern - Zentraler Service	100	100	0,00	100	100	0,00	M3R	9958	
	8020	510000	Geldbezüge, Vertragsbedienstete AV	132 000	118 800	121 842,94	132 000	118 800	121 842,94	M1HRL	9940	
	8020	520000	Geldbezüge, Angestellte ganzjährig beschäftigt	0	13 700	0,00	0	13 700	0,00	M1HRL	9940	
	8020	522000	Geldbezüge, Angestellte nicht ganzjährig beschäftigt	0	0	8 416,38	0	0	8 416,38	M1HRL	9940	
	8020	563000	Sonstige Aufwandsentschädigungen	1 300	1 600	1 560,36	1 300	1 600	1 560,36	M1HRL	9940	
	8020	565000	Mehrleistungsvergütungen	6 200	11 800	42,28	6 200	11 800	42,28	M1HRL	9940	
	8020	569000	Sonstige Nebengebühren	1 300	1 100	1 095,60	1 300	1 100	1 095,60	M1HRL	9940	
	8020	580000	DGB zum Ausgleichsfonds für Familienbeihilfen	5 200	5 400	4 916,01	5 200	5 400	4 916,01	M1HRL	9940	
	8020	581000	Dienstgeberbeiträge zur Alterssicherung	14 700	14 500	12 985,50	14 700	14 500	12 985,50	M1HRL	9940	
	8020	581010	Dienstgeberbeiträge zur Alterssicherung - Betriebspension	2 600	2 200	2 052,41	2 600	2 200	2 052,41	M1HRL	9940	
	8020	582000	Sonstige DGB zur sozialen Sicherheit	10 700	9 600	9 184,85	10 700	9 600	9 184,85	M1HRL	9940	
	8020	591000	Dotierung von Rückstellungen für Abfertigungen	2 300	2 200	0,00				3BE	9944	
	8020	592000	Dotierung von Rückstellungen für Jubiläumszuwendungen	1 100	1 200	0,00				3BE	9944	
	8020	593100	Dotierung von Rückstellungen f ür nicht konsumierte Gleitzeit	200	0	188,05				3BE	9944	
	8020	631700	Telekommunikationsdienste - M2IT	900	900	1 293,77	900	900	1 293,77	M2IT	9947	
	8020	670000	Versicherungen	1 200	900	685,42	1 200	900	685,42	GG3V	9950	
	8020	680700	Planmäßige Abschreibung - Amts-, Betriebs- und Geschäftsausstattung	100	100	443,15				3BE	9969	
	8020	723010	Amtspauschalien und Repräsentationsaufwendungen	1 700	1 100	871,93	1 700	1 100	216,53	GG4BU		
	8020	724100	Reisegebühren (einschl. Km-Geld)	1 400	1 600	788,17	1 400	1 600	788,17	GG4BU		
	8020	728009	Entgelte für sonstige Leistungen - intern - Wirtschaftshof	5 000	5 000	611,15	5 000	5 000	611,15	GG4BU	349	
	8020	728039	Entgelte für sonstige Leistungen - intern - Stadtgrün	5 000	5 000	620,85	5 000	5 000	620,85	GG4BU	349	
	8020	728219	Entgelte für sonstige Leistungen - intern - Druckerei	100	200	0,00	100	200	0,00	M2IT	9955	
	8020	728509	Entgelte für sonstige Leistungen - intern - EDV	33 800	29 800	31 602,46	33 800	29 800	31 602,46	M2IT	9955	
	8020	728709	Entgelte für sonstige Leistungen - intern - Telefonanlage	1 300	1 300	1 191,00	1 300	1 300	1 191,00	M2IT	9957	
	8020	728800	Entgelte für sonstige Leistungen - Seminargebühren	4 200	3 200	2 223,77	4 200	3 200	2 223,77	GG4BU	9945	
SU 22 / SU 32			Summe Aufwendungen / Auszahlungen operative Gebarung	233 700	232 800	202 848,46	230 000	229 300	201 561,86			
SA 0 / SA 1			(0) Nettoergebnis (21 - 22) / Saldo (1) Geldfluss aus der operativen Gebarung (31 - 32)	-232 700	-226 900	-196 666,74	-230 000	-229 300	-201 561,86			
SA01			Saldo (01) Haushaltsrücklagen (230 - 240)	0	0	0,00						
SA 00			Nettoergebnis nach Zuweisung und Entnahmen von Haushaltsrücklagen (SA 0 +/- SU 23)	-232 700	-226 900	-196 666,74						
Investive Gebarung												
SU 33			Summe Einzahlungen investive Gebarung				0	0	0,00			
SU 34			Summe Auszahlungen investive Gebarung				0	0	0,00			
SA 2			Saldo (2) Geldfluss aus der investiven Gebarung (33 - 34)				0	0	0,00			
SA 3			Saldo (3) Nettofinanzierungssaldo (SA 1 + SA 2)				-230 000	-229 300	-201 561,86			

Ansatz 8020 Konto	Betriebsverwaltung der unter einheitlicher Verwaltung stehenden Einrichtungen	Voranschlag 2026	Voranschlag 2025	Ergebnis 2024	Voranschlag 2026	Voranschlag 2025	Ergebnis 2024	BWST	S/D
		Ergebnisvoranschlag			Finanzierungsvoranschlag				
Finanzierungstätigkeit									
SU 35	Summe Einzahlungen aus der Finanzierungstätigkeit				0	0	0,00		
SU 36	Summe Auszahlungen aus der Finanzierungstätigkeit				0	0	0,00		
SA 4	Saldo (4) Geldfluss aus der Finanzierungstätigkeit (35 - 36)				0	0	0,00		
SA 5	Saldo (5) Geldfluss aus der voranschlagswirksamen Gebarung (SA 3 + SA 4)				-230 000	-229 300	-201 561,86		
A 81	Öffentliche Einrichtungen (soweit nicht dem Abschnitt 85 zuzuordnen)	Voranschlag 2026	Voranschlag 2025	Ergebnis 2024	Voranschlag 2026	Voranschlag 2025	Ergebnis 2024	BWST	S/D
		Ergebnisvoranschlag			Finanzierungsvoranschlag				
SA 0 / SA 1	(0) Nettoergebnis (21 - 22) / Saldo (1) Geldfluss aus der operativen Gebarung (31 - 32)	-14 442 100	-14 727 100	-12 783 281,19	-13 855 800	-14 196 000	-11 398 842,12		
SA 00	Nettoergebnis nach Zuweisung und Entnahmen von Haushaltsrücklagen (SA 0 +/- SU 23)	-13 427 300	-13 527 800	-12 738 134,66					
SA 2	Saldo (2) Geldfluss aus der investiven Gebarung (33 - 34)				-1 344 500	-1 760 300	-1 077 978,66		
SA 3	Saldo (3) Nettofinanzierungssaldo (SA 1 + SA 2)				-15 200 300	-15 956 300	-12 476 820,78		
SA 4	Saldo (4) Geldfluss aus der Finanzierungstätigkeit (35 - 36)				628 600	1 068 000	627 402,09		
SA 5	Saldo (5) Geldfluss aus der voranschlagswirksamen Gebarung (SA 3 + SA 4)				-14 571 700	-14 888 300	-11 849 418,69		
UA 810	Wasserversorgung	Voranschlag 2026	Voranschlag 2025	Ergebnis 2024	Voranschlag 2026	Voranschlag 2025	Ergebnis 2024	BWST	S/D
		Ergebnisvoranschlag			Finanzierungsvoranschlag				
SA 0 / SA 1	(0) Nettoergebnis (21 - 22) / Saldo (1) Geldfluss aus der operativen Gebarung (31 - 32)	-14 600	-27 700	-16 592,93	0	0	50 425,71		
SA 00	Nettoergebnis nach Zuweisung und Entnahmen von Haushaltsrücklagen (SA 0 +/- SU 23)	-14 600	-27 700	-16 592,93					
SA 2	Saldo (2) Geldfluss aus der investiven Gebarung (33 - 34)				0	0	0,00		
SA 3	Saldo (3) Nettofinanzierungssaldo (SA 1 + SA 2)				0	0	50 425,71		
SA 4	Saldo (4) Geldfluss aus der Finanzierungstätigkeit (35 - 36)				0	0	0,00		
SA 5	Saldo (5) Geldfluss aus der voranschlagswirksamen Gebarung (SA 3 + SA 4)				0	0	50 425,71		

Ansatz 8100	Wasserversorgung	Voranschlag 2026	Voranschlag 2025	Ergebnis 2024	Voranschlag 2026	Voranschlag 2025	Ergebnis 2024	BWST	S/D	
Konto		Ergebnisvoranschlag			Finanzierungsvoranschlag					
Operative Gebarung										
8100 850000	Interessentenbeiträge von Grundstückseigentümern [1]	580 000	580 000	898 183,95	580 000	580 000	617 131,11	3A		
SU 21 / SU 31	Summe Erträge / Einzahlungen operative Gebarung	580 000	580 000	898 183,95	580 000	580 000	617 131,11			
8100 690810	Abschreibung von kurzfristigen Forderungen (Abgaben)	2 000	2 000	0,00				3BE	9951	
8100 695010	Wertberichtigungen zu kurzfristigen Forderungen (Abgaben)	5 000	5 000	0,00				3BE		
8100 779000	Invest.-/Tilgungszuschüsse an Untern.u.marktb.Betriebe [2]	580 000	580 000	898 183,95	580 000	580 000	617 131,11	3BE		
SU 22 / SU 32	Summe Aufwendungen / Auszahlungen operative Gebarung	587 000	587 000	898 183,95	580 000	580 000	617 131,11			
SA 0 / SA 1	(0) Nettoergebnis (21 - 22) / Saldo (1) Geldfluss aus der operativen Gebarung (31 - 32)	-7 000	-7 000	0,00	0	0	0,00			
SA01	Saldo (01) Haushaltsrücklagen (230 - 240)	0	0	0,00						
SA 00	Nettoergebnis nach Zuweisung und Entnahmen von Haushaltsrücklagen (SA 0 +/- SU 23)	-7 000	-7 000	0,00						
Investive Gebarung										
SU 33	Summe Einzahlungen investive Gebarung				0	0	0,00			
SU 34	Summe Auszahlungen investive Gebarung				0	0	0,00			
SA 2	Saldo (2) Geldfluss aus der investiven Gebarung (33 - 34)				0	0	0,00			
SA 3	Saldo (3) Nettofinanzierungssaldo (SA 1 + SA 2)				0	0	0,00			
Finanzierungstätigkeit										
SU 35	Summe Einzahlungen aus der Finanzierungstätigkeit				0	0	0,00			
SU 36	Summe Auszahlungen aus der Finanzierungstätigkeit				0	0	0,00			
SA 4	Saldo (4) Geldfluss aus der Finanzierungstätigkeit (35 - 36)				0	0	0,00			
SA 5	Saldo (5) Geldfluss aus der voranschlagswirksamen Gebarung (SA 3 + SA 4)				0	0	0,00			

Erläuterungen:

8100 850000 [1]	Wasseranschlussbeiträge Villach
8100 779000 [2]	Wasserwerk - Zuführung Wasseranschlussbeiträge

Ansatz 8101		WASSERVERSORGUNGSVERBAND FAAKER-SEE-GEBIET	Voranschlag 2026	Voranschlag 2025	Ergebnis 2024	Voranschlag 2026	Voranschlag 2025	Ergebnis 2024	BWST	S/D		
Konto			Ergebnisvoranschlag			Finanzierungsvoranschlag						
Operative Gebarung												
	8101	816000	Kostenbeiträge (-Ersätze) für sonstige Leistungen [1]		24 900	23 900	23 319,44	24 900	23 900	23 113,50	M1HRB	
	8101	817200	Erträge aus der Auflösung von sonstigen Rückstellungen - nicht konsumierte Urlaube		4 900	0	4 473,29				3BE	
	8101	817500	Erträge aus der Auflösung von sonstigen Rückstellungen - Jubiläumszuwendungen		0	0	22 101,60				3BE	
	8101	827550	Kostenersätze für die Überlassung von Bediensteten an Dritte [2]		222 100	224 400	241 365,71	222 100	224 400	242 653,66	M1HRB	
	8101	850000	Interessentenbeiträge von Grundstückseigentümern (1.8101.728010) [3]		53 700	55 800	43 128,97	53 700	55 800	43 128,97	3A	

Ansatz 8101		WASSERVERSORGUNGSVERBAND FAAKER-SEE-GEBIET	Voranschlag 2026	Voranschlag 2025	Ergebnis 2024	Voranschlag 2026	Voranschlag 2025	Ergebnis 2024	BWST	S/D
Konto			Ergebnisvoranschlag			Finanzierungsvoranschlag				
	8101 852000	Gebühren für die Benützung von Gemeindeeinrichtungen und -anlagen [4]	580 000	415 500	443 539,67	580 000	415 500	426 757,72	3A	
SU 21 / SU 31		Summe Erträge / Einzahlungen operative Gebarung	885 600	719 600	778 931,98	880 700	719 600	735 653,85		
	8101 500000	Geldbezüge, Beamte AV	102 700	99 400	95 332,24	102 700	99 400	96 063,45	M1HRL	9940
	8101 511000	Geldbezüge, Vertragsbedienstete HV	66 800	66 200	61 962,00	66 800	66 200	61 962,00	M1HRL	9940
	8101 563000	Sonstige Aufwandsentschädigungen	2 100	2 100	1 966,92	2 100	2 100	1 980,66	M1HRL	9940
	8101 565000	Mehrleistungsvergütungen	12 800	15 300	14 017,82	12 800	15 300	14 017,82	M1HRL	9940
	8101 566000	Zuwendungen aus Anlass von Dienstjubiläen	0	0	27 184,92	0	0	27 184,92	M1HRL	9940
	8101 569000	Sonstige Nebengebühren	4 600	4 500	4 313,28	4 600	4 500	4 317,11	M1HRL	9940
	8101 580000	DGB zum Ausgleichsfonds für Familienbeihilfen	3 100	6 900	7 567,10	3 100	6 900	7 594,81	M1HRL	9940
	8101 581000	Dienstgeberbeiträge zur Alterssicherung	10 500	10 700	9 893,63	10 500	10 700	9 893,63	M1HRL	9940
	8101 581010	Dienstgeberbeiträge zur Alterssicherung - Betriebspension	1 600	1 600	1 832,41	1 600	1 600	1 832,41	M1HRL	9940
	8101 582000	Sonstige DGB zur sozialen Sicherheit	12 200	12 100	11 159,86	12 200	12 100	11 192,04	M1HRL	9940
	8101 588000	Kommunalsteuer	5 700	5 600	6 135,55	5 700	5 600	6 158,01	M1HRL	9940
	8101 591000	Dotierung von Rückstellungen für Abfertigungen	1 500	1 400	5 539,78				3BE	9944
	8101 592000	Dotierung von Rückstellungen für Jubiläumszuwendungen	900	900	0,00				3BE	9944
	8101 593000	Dotierung von Rückstellungen für nicht konsumierte Urlaube	0	8 200	0,00				3BE	9944
	8101 593100	Dotierung von Rückstellungen für nicht konsumierte Gleitzeit	0	100	0,00				3BE	9944
	8101 690800	Abschreibung von Forderungen (Schadensfälle)	100	100	0,00				3BE	9951
	8101 691810	Schadensfälle	0	0	740,96	0	0	740,96	3BE	
	8101 695010	Wertberichtigungen zu kurzfristigen Forderungen (Abgaben)	10 000	10 000	0,00				3BE	
	8101 720309	Kostenbeiträge (-Ersätze) für Leistungen - intern - VKB	3 900	3 800	4 200,00	3 900	3 800	4 200,00	M1HRB	
	8101 728000	Entgelte für sonstige Leistungen [5]	580 000	415 500	481 325,57	580 000	415 500	375 737,45	3A	
	8101 728010	Entgelte für sonstige Leistungen (2.8101.850000) [6]	53 700	55 800	43 128,97	53 700	55 800	43 128,97	3A	
	8101 760000	Pensionen und sonstige Ruhebezüge (einschl.DGB)	21 000	20 100	19 223,90	21 000	20 100	19 223,90	M1HRB	9942
SU 22 / SU 32		Summe Aufwendungen / Auszahlungen operative Gebarung	893 200	740 300	795 524,91	880 700	719 600	685 228,14		
SA 0 / SA 1		(0) Nettoergebnis (21 - 22) / Saldo (1) Geldfluss aus der operativen Gebarung (31 - 32)	-7 600	-20 700	-16 592,93	0	0	50 425,71		
SA01		Saldo (01) Haushaltsrücklagen (230 - 240)	0	0	0,00					
SA 00		Nettoergebnis nach Zuweisung und Entnahmen von Haushaltsrücklagen (SA 0 +/- SU 23)	-7 600	-20 700	-16 592,93					
Investive Gebarung										
SU 33		Summe Einzahlungen investive Gebarung				0	0	0,00		
SU 34		Summe Auszahlungen investive Gebarung				0	0	0,00		
SA 2		Saldo (2) Geldfluss aus der investiven Gebarung (33 - 34)				0	0	0,00		
SA 3		Saldo (3) Nettofinanzierungssaldo (SA 1 + SA 2)				0	0	50 425,71		
Finanzierungstätigkeit										
SU 35		Summe Einzahlungen aus der Finanzierungstätigkeit				0	0	0,00		
SU 36		Summe Auszahlungen aus der Finanzierungstätigkeit				0	0	0,00		
SA 4		Saldo (4) Geldfluss aus der Finanzierungstätigkeit (35 - 36)				0	0	0,00		

Ansatz 8101	WASSERVERSORGUNGSVERBAND FAAKER-SEE-GEBIET	Voranschlag 2026	Voranschlag 2025	Ergebnis 2024	Voranschlag 2026	Voranschlag 2025	Ergebnis 2024	BWST	S/D
Konto		Ergebnisvoranschlag			Finanzierungsvoranschlag				
SA 5	Saldo (5) Geldfluss aus der voranschlagswirksamen Gebarung (SA 3 + SA 4)				0	0	50 425,71		

Erläuterungen:

8101	816000	[1]	Refundierung Verwaltungskosten- und Pensionsbeitrag WVV Faaker-See-Gebiet
8101	827550	[2]	Personalkosten-Refundierung WVV Faaker-See-Gebiet
8101	850000	[3]	Wasseranschlussbeiträge Faaker-See-Gebiet
8101	852000	[4]	Wasserbezugsgebühren zum Wasserversorgungsverband Faaker-See-Gebiet
8101	728000	[5]	Wasserbezugsgebühren Wasserversorgungsverband Faaker-See-Gebiet
8101	728010	[6]	Wasseranschlussbeiträge Wasserversorgungsverband Faaker-See-Gebiet

UA 811	Abwasserbeseitigung	Voranschlag 2026	Voranschlag 2025	Ergebnis 2024	Voranschlag 2026	Voranschlag 2025	Ergebnis 2024	BWST	S/D
		Ergebnisvoranschlag			Finanzierungsvoranschlag				
SA 0 / SA 1	(0) Nettoergebnis (21 - 22) / Saldo (1) Geldfluss aus der operativen Gebarung (31 - 32)	-350 700	-380 500	-399 649,68	-331 400	-361 200	84 567,01		
SA 00	Nettoergebnis nach Zuweisung und Entnahmen von Haushaltsrücklagen (SA 0 +/- SU 23)	-19 300	-19 300	-487 582,05					
SA 2	Saldo (2) Geldfluss aus der investiven Gebarung (33 - 34)				0	0	0,00		
SA 3	Saldo (3) Nettofinanzierungssaldo (SA 1 + SA 2)				-331 400	-361 200	84 567,01		
SA 4	Saldo (4) Geldfluss aus der Finanzierungstätigkeit (35 - 36)				0	0	0,00		
SA 5	Saldo (5) Geldfluss aus der voranschlagswirksamen Gebarung (SA 3 + SA 4)				-331 400	-361 200	84 567,01		

Ansatz 8111		ABWASSERBESEITIGUNG (ABWASSERVERBAND FAAKER SEE)	Voranschlag 2026	Voranschlag 2025	Ergebnis 2024	Voranschlag 2026	Voranschlag 2025	Ergebnis 2024	BWST	S/D	
Konto			Ergebnisvoranschlag			Finanzierungsvoranschlag					
Operative Gebarung											
	8111 813000	Erträge aus der Auflösung von Investitionszuschüssen (Kapitaltransfers)	5 800	5 800	5 813,82				3BE		
	8111 829000	Sonstige Erträge	100	400	769,60	100	400	769,60	4A		
	8111 829009	Sonstige Erträge - intern - 1.8510.729109	553 700	734 100	578 674,80	553 700	734 100	578 674,80	3BE		
	8111 850000	Interessentenbeiträge von Grundstückseigentümern [1]	67 800	67 400	249 511,55	67 800	67 400	105 264,96	3A		
	8111 852000	Gebühren für die Benützung von Gemeindeeinrichtungen und -anlagen [2]	810 000	712 100	723 786,43	810 000	712 100	717 384,55	3A		
SU 21 / SU 31		Summe Erträge / Einzahlungen operative Gebarung	1 437 400	1 519 800	1 558 556,20	1 431 600	1 514 000	1 402 093,91			
	8111 690810	Abschreibung von kurzfristigen Forderungen (Abgaben)	5 000	5 000	0,00				3BE	9951	
	8111 695010	Wertberichtigungen zu kurzfristigen Forderungen (Abgaben)	10 000	10 000	230,88				3BE		
	8111 720309	Kostenbeiträge (-Ersätze) für Leistungen - intern - VKB	63 800	46 600	56 400,00	63 800	46 600	56 400,00	GG3		
	8111 728000	Entgelte für sonstige Leistungen [3]	1 300 000	1 400 000	1 246 830,83	1 300 000	1 400 000	1 246 830,83	4A		
	8111 728010	Entgelte für sonstige Leistungen [4]	275 000	200 000	254 373,49	275 000	200 000	254 373,49	4A		
SU 22 / SU 32		Summe Aufwendungen / Auszahlungen operative Gebarung	1 653 800	1 661 600	1 557 835,20	1 638 800	1 646 600	1 557 604,32			
SA 0 / SA 1		(0) Nettoergebnis (21 - 22) / Saldo (1) Geldfluss aus der operativen Gebarung (31 - 32)	-216 400	-141 800	721,00	-207 200	-132 600	-155 510,41			
	8111 894532	Rücklage (Geb.R.) - Kanal Ausbau	207 200	132 600	155 741,29				GG3K		
SA01		Saldo (01) Haushaltsrücklagen (230 - 240)	207 200	132 600	155 741,29						
SA 00		Nettoergebnis nach Zuweisung und Entnahmen von Haushaltsrücklagen (SA 0 +/- SU 23)	-9 200	-9 200	156 462,29						
Investive Gebarung											
SU 33		Summe Einzahlungen investive Gebarung				0	0	0,00			
SU 34		Summe Auszahlungen investive Gebarung				0	0	0,00			
SA 2		Saldo (2) Geldfluss aus der investiven Gebarung (33 - 34)				0	0	0,00			
SA 3		Saldo (3) Nettofinanzierungssaldo (SA 1 + SA 2)				-207 200	-132 600	-155 510,41			
Finanzierungstätigkeit											
SU 35		Summe Einzahlungen aus der Finanzierungstätigkeit				0	0	0,00			
SU 36		Summe Auszahlungen aus der Finanzierungstätigkeit				0	0	0,00			
SA 4		Saldo (4) Geldfluss aus der Finanzierungstätigkeit (35 - 36)				0	0	0,00			
SA 5		Saldo (5) Geldfluss aus der voranschlagswirksamen Gebarung (SA 3 + SA 4)				-207 200	-132 600	-155 510,41			

Erläuterungen:

8111 850000	[1]	Kanalanschlussbeiträge - Abwasserverband Faaker See
8111 852000	[2]	Kanalgebühren - Abwasserverband Faaker See
8111 728000	[3]	Kanalgebühren - Abwasserverband Faaker See
8111 728010	[4]	Kanalanschlussbeiträge - Abwasserverband Faaker See

Ansatz 8112		ABWASSERBESEITIGUNG (WASSERVERBAND OSSIACHER SEE)	Voranschlag 2026	Voranschlag 2025	Ergebnis 2024	Voranschlag 2026	Voranschlag 2025	Ergebnis 2024	BWST	S/D
Konto			Ergebnisvoranschlag			Finanzierungsvoranschlag				
Operative Gebarung										
	8112	819010	Übrige nicht finanzierungswirk same Erträge	0	0	3 596,24			3BE	
	8112	829000	Sonstige Erträge	200	700	1 383,87	200	700	1 383,87	4A
	8112	829009	Sonstige Erträge - intern - 1.8510.729209	809 100	895 300	0,00	809 100	895 300	0,00	3BE
	8112	850000	Interessentenbeiträge von Grundstückseigentümern [1]	175 800	171 600	240 002,79	175 800	171 600	157 893,70	3A
	8112	852000	Gebühren für die Benützung von Gemeindeeinrichtungen und -anlagen [2]	2 840 000	2 531 700	2 533 157,66	2 840 000	2 531 700	2 529 868,62	3A
SU 21 / SU 31		Summe Erträge / Einzahlungen operative Gebarung		3 825 100	3 599 300	2 778 140,56	3 825 100	3 599 300	2 689 146,19	
	8112	690810	Abschreibung von kurzfristigen Forderungen (Abgaben)	100	100	0,00			3BE	9951
	8112	691810	Schadensfälle	0	200	0,00	0	200	0,00	3BE
	8112	695010	Wertberichtigungen zu kurzfristigen Forderungen (Abgaben)	10 000	10 000	0,00			3BE	
	8112	720309	Kostenbeiträge (-Ersätze) für Leistungen - intern - VKB	149 300	127 700	139 800,00	149 300	127 700	139 800,00	GG3
	8112	728000	Entgelte für sonstige Leistungen [3]	3 500 000	3 300 000	2 898 765,09	3 500 000	3 300 000	2 079 815,09	4A
	8112	728010	Entgelte für sonstige Leistungen [4]	300 000	400 000	139 946,15	300 000	400 000	229 453,68	4A
SU 22 / SU 32		Summe Aufwendungen / Auszahlungen operative Gebarung		3 959 400	3 838 000	3 178 511,24	3 949 300	3 827 900	2 449 068,77	
SA 0 / SA 1		(0) Nettoergebnis (21 - 22) / Saldo (1) Geldfluss aus der operativen Gebarung (31 - 32)		-134 300	-238 700	-400 370,68	-124 200	-228 600	240 077,42	
	8112	794532	Rücklage (Geb.R.) - Kanal Ausbau	0	0	243 673,66				GG3K
	8112	894532	Rücklage (Geb.R.) - Kanal Ausbau	124 200	228 600	0,00				GG3K
SA01		Saldo (01) Haushaltsrücklagen (230 - 240)		124 200	228 600	-243 673,66				
SA 00		Nettoergebnis nach Zuweisung und Entnahmen von Haushaltsrücklagen (SA 0 +/- SU 23)		-10 100	-10 100	-644 044,34				
Investive Gebarung										
SU 33		Summe Einzahlungen investive Gebarung					0	0	0,00	
SU 34		Summe Auszahlungen investive Gebarung					0	0	0,00	
SA 2		Saldo (2) Geldfluss aus der investiven Gebarung (33 - 34)					0	0	0,00	
SA 3		Saldo (3) Nettofinanzierungssaldo (SA 1 + SA 2)					-124 200	-228 600	240 077,42	
Finanzierungstätigkeit										
SU 35		Summe Einzahlungen aus der Finanzierungstätigkeit					0	0	0,00	
SU 36		Summe Auszahlungen aus der Finanzierungstätigkeit					0	0	0,00	
SA 4		Saldo (4) Geldfluss aus der Finanzierungstätigkeit (35 - 36)					0	0	0,00	
SA 5		Saldo (5) Geldfluss aus der voranschlagswirksamen Gebarung (SA 3 + SA 4)					-124 200	-228 600	240 077,42	
Erläuterungen:										
8112		850000	[1]	Kanalanschlussbeiträge - Wasserverband Ossiacher See						
8112		852000	[2]	Kanalgebühren - Wasserverband Ossiacher See						
8112		728000	[3]	Kanalgebühren - Wasserverband Ossiacher See						
8112		728010	[4]	Kanalanschlussbeiträge - Wasserverband Ossiacher See						

UA 812	WC-Anlagen	Voranschlag 2026	Voranschlag 2025	Ergebnis 2024	Voranschlag 2026	Voranschlag 2025	Ergebnis 2024	BWST	S/D
		Ergebnisvoranschlag			Finanzierungsvoranschlag				
SA 0 / SA 1	(0) Nettoergebnis (21 - 22) / Saldo (1) Geldfluss aus der operativen Gebarung (31 - 32)	-134 400	-133 000	-109 335,41	-123 900	-122 500	-98 795,24		
SA 00	Nettoergebnis nach Zuweisung und Entnahmen von Haushaltsrücklagen (SA 0 +/- SU 23)	-134 400	-133 000	-109 335,41					
SA 2	Saldo (2) Geldfluss aus der investiven Gebarung (33 - 34)				-23 000	-155 000	-51 308,33		
SA 3	Saldo (3) Nettofinanzierungssaldo (SA 1 + SA 2)				-146 900	-277 500	-150 103,57		
SA 4	Saldo (4) Geldfluss aus der Finanzierungstätigkeit (35 - 36)				14 900	146 800	-6 173,60		
SA 5	Saldo (5) Geldfluss aus der voranschlagswirksamen Gebarung (SA 3 + SA 4)				-132 000	-130 700	-156 277,17		

Ansatz 8120		WC-Anlagen	Voranschlag 2026	Voranschlag 2025	Ergebnis 2024	Voranschlag 2026	Voranschlag 2025	Ergebnis 2024	BWST	S/D	
Konto			Ergebnisvoranschlag			Finanzierungsvoranschlag					
Operative Gebarung											
	8120	810000	Erträge aus Leistungen	3 200	0	0,00	3 200	0	0,00	2HL	
	8120	829390	Sonstige Erträge - Schadensfall - 8120.61x390	1 000	1 000	0,00	1 000	1 000	0,00	2HL	
SU 21 / SU 31		Summe Erträge / Einzahlungen operative Gebarung		4 200	1 000	0,00	4 200	1 000	0,00		
	8120	400000	Geringwertige Wirtschaftsgüter (GWG)	400	400	0,00	400	400	0,00	2HL	
	8120	454000	Reinigungsmittel	2 000	3 500	1 430,42	2 000	3 500	1 107,17	2HL	350
	8120	455029	Chemische und sonstige artverwandte Mittel - intern - Wirtschaftshof	100	100	0,00	100	100	0,00	2HL	
	8120	459000	Sonstige Verbrauchsgüter	200	200	0,00	200	200	0,00	2HL	350
	8120	600100	Energiebezüge - Strom	3 500	3 500	2 716,64	3 500	3 500	2 716,64	3BE	9965
	8120	614000	Instandhaltung von Gebäuden und Bauten	9 800	6 800	21 735,87	9 800	6 800	21 098,36	2HL	
	8120	614390	Instandhaltung von Gebäuden und Bauten - Schadensfall - 8120.829390	1 000	1 000	0,00	1 000	1 000	973,73	2HL	
	8120	618260	Instandhaltung von sonstigen Anlagen - 5F	100	100	0,00	100	100	0,00	4F	9964
	8120	650000	Zinsen für Finanzschulden - in Euro	1 800	2 500	3 611,27	1 800	2 500	3 611,27	GG3D	9943
	8120	670000	Versicherungen	300	300	49,53	300	300	49,53	GG3V	9950
	8120	680100	Planmäßige Abschreibung - Immaterielle Vermögensswerte	100	100	122,09				3BE	9969
	8120	680300	Planmäßige Abschreibung - Gebäude und Bauten	10 100	10 100	10 094,63				3BE	9969
	8120	680700	Planmäßige Abschreibung - Amts-, Betriebs- und Geschäftsausstattung	300	300	336,42				3BE	9969
	8120	700000	Miet- und Pachtaufwand	0	0	2 500,00	0	0	2 500,00	2HL	
	8120	711000	Gebühren f.d.Ben.v.Gemeindeeinr. u. -anlagen gem. FAG	5 200	5 000	4 190,64	5 200	5 000	4 190,64	2HL	313
	8120	728000	Entgelte für sonstige Leistungen	300	300	0,00	300	300	0,00	2HL	
	8120	728009	Entgelte für sonstige Leistungen - intern - Wirtschaftshof	500	500	105,80	500	500	105,80	2HL	
	8120	728129	Entgelte für sonstige Leistungen - intern - Gebäudereinigung	98 400	96 300	61 295,68	98 400	96 300	61 295,68	2HLR	9961
	8120	728220	Entgelte für sonstige Leistungen - Überprüfungen	4 500	3 000	1 146,42	4 500	3 000	1 146,42	2HL	9963
SU 22 / SU 32		Summe Aufwendungen / Auszahlungen operative Gebarung		138 600	134 000	109 335,41	128 100	123 500	98 795,24		

Ansatz 8120	WC-Anlagen	Voranschlag 2026	Voranschlag 2025	Ergebnis 2024	Voranschlag 2026	Voranschlag 2025	Ergebnis 2024	BWST	S/D
Konto		Ergebnisvoranschlag			Finanzierungsvoranschlag				
SA 0 / SA 1	(0) Nettoergebnis (21 - 22) / Saldo (1) Geldfluss aus der operativen Gebarung (31 - 32)	-134 400	-133 000	-109 335,41	-123 900	-122 500	-98 795,24		
SA01	Saldo (01) Haushaltsrücklagen (230 - 240)	0	0	0,00					
SA 00	Nettoergebnis nach Zuweisung und Entnahmen von Haushaltsrücklagen (SA 0 +/- SU 23)	-134 400	-133 000	-109 335,41					
Investive Gebarung									
SU 33	Summe Einzahlungen investive Gebarung				0	0	0,00		
8120 010600	Gebäude und Bauten [1]				23 000	0	51 308,33	2HL	
8120 061410	Im Bau befindliche Gebäude und Bauten - WC Stadtpark				0	155 000	0,00	2HL	
SU 34	Summe Auszahlungen investive Gebarung				23 000	155 000	51 308,33		
SA 2	Saldo (2) Geldfluss aus der investiven Gebarung (33 - 34)				-23 000	-155 000	-51 308,33		
SA 3	Saldo (3) Nettofinanzierungssaldo (SA 1 + SA 2)				-146 900	-277 500	-150 103,57		
Finanzierungstätigkeit									
8120 346100	Investitionsdarlehen von Finanzunternehmen				23 000	155 000	731,88	GG3D	
SU 35	Summe Einzahlungen aus der Finanzierungstätigkeit				23 000	155 000	731,88		
8120 346100	Investitionsdarlehen (Tilgung) - Finanzunternehmen				8 100	8 200	6 905,48	GG3D	9943
SU 36	Summe Auszahlungen aus der Finanzierungstätigkeit				8 100	8 200	6 905,48		
SA 4	Saldo (4) Geldfluss aus der Finanzierungstätigkeit (35 - 36)				14 900	146 800	-6 173,60		
SA 5	Saldo (5) Geldfluss aus der voranschlagswirksamen Gebarung (SA 3 + SA 4)				-132 000	-130 700	-156 277,17		

Erläuterungen:

8120 010600 [1] öffentliche WC-Anlagen - Umbau Türen Bezahlsystem

UA 813	Müllbeseitigung	Voranschlag 2026	Voranschlag 2025	Ergebnis 2024	Voranschlag 2026	Voranschlag 2025	Ergebnis 2024	BWST	S/D
		Ergebnisvoranschlag			Finanzierungsvoranschlag				
SA 0 / SA 1	(0) Nettoergebnis (21 - 22) / Saldo (1) Geldfluss aus der operativen Gebarung (31 - 32)	0	0	0,00	0	0	-1 078,53		
SA 00	Nettoergebnis nach Zuweisung und Entnahmen von Haushaltsrücklagen (SA 0 +/- SU 23)	0	0	0,00					
SA 2	Saldo (2) Geldfluss aus der investiven Gebarung (33 - 34)				0	0	0,00		
SA 3	Saldo (3) Nettofinanzierungssaldo (SA 1 + SA 2)				0	0	-1 078,53		
SA 4	Saldo (4) Geldfluss aus der Finanzierungstätigkeit (35 - 36)				0	0	0,00		
SA 5	Saldo (5) Geldfluss aus der voranschlagswirksamen Gebarung (SA 3 + SA 4)				0	0	-1 078,53		

Ansatz 8131			MÜLLDEPONIE	Voranschlag 2026	Voranschlag 2025	Ergebnis 2024	Voranschlag 2026	Voranschlag 2025	Ergebnis 2024	BWST	S/D		
Konto				Ergebnisvoranschlag			Finanzierungsvoranschlag						
Operative Gebarung													
	8131	827550	Kostenersätze für die Überlassung von Bediensteten an Dritte [1]	61 200	51 300	49 389,94	61 200	51 300	48 502,71	M1HRB			
SU 21 / SU 31			Summe Erträge / Einzahlungen operative Gebarung	61 200	51 300	49 389,94	61 200	51 300	48 502,71				
	8131	500000	Geldbezüge, Beamte AV	0	38 400	36 813,57	0	38 400	37 050,63	M1HRL	9940		
	8131	510000	Geldbezüge, Vertragsbedienstete AV	48 100	9 600	9 179,28	48 100	9 600	9 179,28	M1HRL	9940		
	8131	580000	DGB zum Ausgleichsfonds für Familienbeihilfen	1 800	400	551,96	1 800	400	496,40	M1HRL	9940		
	8131	581000	Dienstgeberbeiträge zur Alterssicherung	5 300	900	841,45	5 300	900	841,45	M1HRL	9940		
	8131	581010	Dienstgeberbeiträge zur Alterssicherung - Betriebspension	400	0	0,00	400	0	0,00	M1HRL	9940		
	8131	582000	Sonstige DGB zur sozialen Sicherheit	4 200	600	623,90	4 200	600	624,28	M1HRL	9940		
	8131	588000	Kommunalsteuer	1 400	1 400	1 379,78	1 400	1 400	1 389,20	M1HRL	9940		
SU 22 / SU 32			Summe Aufwendungen / Auszahlungen operative Gebarung	61 200	51 300	49 389,94	61 200	51 300	49 581,24				
SA 0 / SA 1			(0) Nettoergebnis (21 - 22) / Saldo (1) Geldfluss aus der operativen Gebarung (31 - 32)	0	0	0,00	0	0	-1 078,53				
SA01			Saldo (01) Haushaltsrücklagen (230 - 240)	0	0	0,00							
SA 00			Nettoergebnis nach Zuweisung und Entnahmen von Haushaltsrücklagen (SA 0 +/- SU 23)	0	0	0,00							
Investive Gebarung													
SU 33			Summe Einzahlungen investive Gebarung				0	0	0,00				
SU 34			Summe Auszahlungen investive Gebarung				0	0	0,00				
SA 2			Saldo (2) Geldfluss aus der investiven Gebarung (33 - 34)				0	0	0,00				
SA 3			Saldo (3) Nettofinanzierungssaldo (SA 1 + SA 2)				0	0	-1 078,53				
Finanzierungstätigkeit													
SU 35			Summe Einzahlungen aus der Finanzierungstätigkeit				0	0	0,00				
SU 36			Summe Auszahlungen aus der Finanzierungstätigkeit				0	0	0,00				
SA 4			Saldo (4) Geldfluss aus der Finanzierungstätigkeit (35 - 36)				0	0	0,00				
SA 5			Saldo (5) Geldfluss aus der voranschlagswirksamen Gebarung (SA 3 + SA 4)				0	0	-1 078,53				

Erläuterungen:									
8131 827550 [1]	Personalkosten-Refundierung Abfallwirtschaftsverband								

UA 814	Straßenreinigung	Voranschlag 2026	Voranschlag 2025	Ergebnis 2024	Voranschlag 2026	Voranschlag 2025	Ergebnis 2024	BWST	S/D
		Ergebnisvoranschlag			Finanzierungsvoranschlag				
SA 0 / SA 1	(0) Nettoergebnis (21 - 22) / Saldo (1) Geldfluss aus der operativen Gebarung (31 - 32)	-6 908 600	-7 266 700	-6 075 254,35	-6 861 000	-7 222 900	-6 047 507,08		
SA 00	Nettoergebnis nach Zuweisung und Entnahmen von Haushaltsrücklagen (SA 0 +/- SU 23)	-6 908 600	-7 266 700	-6 075 254,35					
SA 2	Saldo (2) Geldfluss aus der investiven Gebarung (33 - 34)				-18 000	-77 800	-60 781,34		
SA 3	Saldo (3) Nettofinanzierungssaldo (SA 1 + SA 2)				-6 879 000	-7 300 700	-6 108 288,42		
SA 4	Saldo (4) Geldfluss aus der Finanzierungstätigkeit (35 - 36)				-5 800	53 000	138 957,78		
SA 5	Saldo (5) Geldfluss aus der voranschlagswirksamen Gebarung (SA 3 + SA 4)				-6 884 800	-7 247 700	-5 969 330,64		

Ansatz 8140		Straßenreinigung	Voranschlag 2026	Voranschlag 2025	Ergebnis 2024	Voranschlag 2026	Voranschlag 2025	Ergebnis 2024	BWST	S/D		
Konto			Ergebnisvoranschlag			Finanzierungsvoranschlag						
Operative Gebarung												
	8140	808000	Veräußerungen von Waren [1]		2 000	2 000	1 034,60	2 000	2 000	1 128,40	4W	
	8140	810000	Erträge aus Leistungen		1 000	100	600,00	1 000	100	600,00	4W	
	8140	810029	Erträge aus Leistungen - 1.xxxx.455x29		5 900	6 300	4 201,08	5 900	6 300	0,00	4W	
	8140	816000	Kostenbeiträge (-Ersätze) für sonstige Leistungen [2]		6 000	6 000	3 779,70	6 000	6 000	3 779,70	GG1S	
	8140	819000	Übrige nicht finanzierungswirk same Erträge		0	0	400,27				3BE	
	8140	829380	Sonstige Erträge - Schadensfall - 8140.61x380		500	500	6 844,95	500	500	6 224,48	4W	
SU 21 / SU 31		Summe Erträge / Einzahlungen operative Gebarung			15 400	14 900	16 860,60	15 400	14 900	11 732,58		
	8140	400000	Geringwertige Wirtschaftsgüter (GWG)		19 100	17 100	7 805,09	19 100	17 100	7 805,09	4W	165
	8140	413400	Handelswaren zur unentgeltlichen Weitergabe		500	500	0,00	500	500	0,00	4W	
	8140	451000	Brennstoffe		4 500	4 500	320,97	4 500	4 500	320,97	4W	165
	8140	452000	Treibstoffe		14 500	15 300	10 820,80	14 500	15 300	10 820,80	4W	
	8140	453000	Schmier- und Schleifmittel		2 800	2 800	2 097,76	2 800	2 800	2 097,76	4W	165
	8140	454000	Reinigungsmittel		5 800	1 800	2 042,12	5 800	1 800	2 042,12	4W	165
	8140	455010	Chemische und sonstige artverwandte Mittel - Winterdienst [3]		291 000	331 000	275 919,96	291 000	331 000	292 006,69	4W	262
	8140	457000	Druckwerke		100	100	0,00	100	100	0,00	4W	165
	8140	459000	Sonstige Verbrauchsgüter		9 000	6 800	5 605,38	9 000	6 800	5 605,38	4W	165
	8140	459010	Sonstige Verbrauchsgüter - Winterdienst [4]		11 000	11 000	11 061,43	11 000	11 000	16 407,43	4W	262
	8140	600100	Energiebezüge - Strom		1 500	1 500	1 429,34	1 500	1 500	1 429,34	3BE	9965
	8140	600200	Energiebezüge - Gas		4 000	3 000	2 720,29	4 000	3 000	2 720,29	4W	165
	8140	616000	Instandh.von Maschinen u.masch.Anlagen		7 500	6 000	18 049,06	7 500	6 000	18 049,06	4W	165
	8140	618000	Instandhaltung von sonstigen Anlagen		18 500	20 000	13 508,21	18 500	20 000	13 508,21	4W	165
	8140	618010	Instandhaltung von sonstigen Anlagen - Winterdienst [5]		4 000	4 000	2 419,76	4 000	4 000	237,21	4W	262
	8140	618380	Instandhaltung von sonstigen Anlagen - Schadensfall - 8140.829380		500	500	0,00	500	500	0,00	4W	
	8140	619000	Instandhaltung von Sonderanlagen		7 000	5 000	19 795,10	7 000	5 000	19 795,10	4W	165
	8140	619010	Instandhaltung von Sonderanlagen - Winterdienst [6]		3 000	2 000	0,00	3 000	2 000	0,00	4W	262
	8140	621000	Sonstige Transporte		20 000	20 000	3 845,39	20 000	20 000	4 821,13	4W	165

Ansatz 8140			Straßenreinigung	Voranschlag 2026	Voranschlag 2025	Ergebnis 2024	Voranschlag 2026	Voranschlag 2025	Ergebnis 2024	BWST	S/D	
Konto				Ergebnisvoranschlag			Finanzierungsvoranschlag					
	8140	621010	Sonstige Transporte - Winterdienst [7]	200 000	250 000	10 312,51	200 000	250 000	10 312,51	4W	262	
	8140	650000	Zinsen für Finanzschulden - in Euro	4 400	5 700	7 785,48	4 400	5 700	7 785,48	GG3D	9943	
	8140	680500	Planmäßige Abschreibung - Sonderanlagen	21 300	23 200	23 319,00				3BE	9969	
	8140	680600	Planmäßige Abschreibung - Technische Anlagen, Fahrzeuge und Maschinen	17 200	12 600	16 647,22				3BE	9969	
	8140	680700	Planmäßige Abschreibung - Amts-, Betriebs- und Geschäftsausstattung	6 800	5 700	6 014,88				3BE	9969	
	8140	683000	Verluste aus dem Abgang von Sachanlagen und immateriellen Vermögenswerten	0	0	108,53				3BE		
	8140	690800	Abschreibung von Forderungen (Schadensfälle)	300	300	1,00				3BE	9951	
	8140	691000	Schadensfälle	500	500	951,41	500	500	951,41	4W	165	
	8140	695000	Wertberichtigungen zu kurzfristigen Forderungen (LuL)	2 000	2 000	0,00				3BE		
	8140	700000	Miet- und Pachtaufwand	18 000	16 400	20 785,99	18 000	16 400	23 494,63	4W	165	
	8140	700010	Miet- und Pachtaufwand - Winterdienst [8]	45 000	45 000	53 257,23	45 000	45 000	47 613,03	4W	262	
	8140	711000	Gebühren f.d.Ben.v.Gemeindeeinr. u. -anlagen gem. FAG	200	200	10,50	200	200	10,50	4W	165	
	8140	728000	Entgelte für sonstige Leistungen [9]	167 400	152 300	164 541,75	167 400	152 300	164 541,75	4W	165	
	8140	728010	Entgelte für sonstige Leistungen - Winterdienst [10]	844 500	966 100	521 941,88	844 500	966 100	520 853,56	4W	262	
	8140	728039	Entgelte für sonstige Leistungen - intern - Stadtgrün	40 000	40 000	20 328,90	40 000	40 000	17 342,20	4W		
	8140	728609	Entgelte für sonstige Leistungen - intern - Wirtschaftshof	5 132 100	5 308 700	4 868 668,01	5 132 100	5 308 700	4 868 668,01	4W	9956	
SU 22 / SU 32			Summe Aufwendungen / Auszahlungen operative Gebarung	6 924 000	7 281 600	6 092 114,95	6 876 400	7 237 800	6 059 239,66			
SA 0 / SA 1			(0) Nettoergebnis (21 - 22) / Saldo (1) Geldfluss aus der operativen Gebarung (31 - 32)	-6 908 600	-7 266 700	-6 075 254,35	-6 861 000	-7 222 900	-6 047 507,08			
SA01			Saldo (01) Haushaltsrücklagen (230 - 240)	0	0	0,00						
SA 00			Nettoergebnis nach Zuweisung und Entnahmen von Haushaltsrücklagen (SA 0 +/- SU 23)	-6 908 600	-7 266 700	-6 075 254,35						
Investive Gebarung												
	8140	804000	Veräußerungen von Amts-, Betriebs- und Geschäftsausstattung				0	0	200,00	4W		
SU 33			Summe Einzahlungen investive Gebarung				0	0	200,00			
	8140	020000	Maschinen und maschinelle Anlagen [11]				2 400	13 100	0,00	4W	519	
	8140	030000	Werkzeuge und sonstige Erzeugungsmittel [12]				13 400	32 900	38 961,27	4W	519	
	8140	042000	Amts-, Betriebs- und Geschäftsausstattung [13]				2 200	8 800	0,00	4W		
	8140	050000	Sonderanlagen				0	23 000	22 020,07	4W		
SU 34			Summe Auszahlungen investive Gebarung				18 000	77 800	60 981,34			
SA 2			Saldo (2) Geldfluss aus der investiven Gebarung (33 - 34)				-18 000	-77 800	-60 781,34			
SA 3			Saldo (3) Nettofinanzierungssaldo (SA 1 + SA 2)				-6 879 000	-7 300 700	-6 108 288,42			
Finanzierungstätigkeit												
	8140	346100	Investitionsdarlehen von Finanzunternehmen				18 000	77 800	162 498,42	GG3D		
SU 35			Summe Einzahlungen aus der Finanzierungstätigkeit				18 000	77 800	162 498,42			
	8140	346100	Investitionsdarlehen (Tilgung) - Finanzunternehmen				23 800	24 800	23 540,64	GG3D	9943	
SU 36			Summe Auszahlungen aus der Finanzierungstätigkeit				23 800	24 800	23 540,64			
SA 4			Saldo (4) Geldfluss aus der Finanzierungstätigkeit (35 - 36)				-5 800	53 000	138 957,78			

Ansatz 8140 Konto	Straßenreinigung	Voranschlag 2026	Voranschlag 2025	Ergebnis 2024	Voranschlag 2026	Voranschlag 2025	Ergebnis 2024	BWST	S/D
		Ergebnisvoranschlag			Finanzierungsvoranschlag				
SA 5	Saldo (5) Geldfluss aus der voranschlagswirksamen Gebarung (SA 3 + SA 4)				-6 884 800	-7 247 700	-5 969 330,64		

Erläuterungen:

8140 808000 [1]	Erlöse Alteisen
8140 816000 [2]	Ersätze für Flugblattwerbung - Reinigungsgebühr
8140 455010 [3]	Winterdienst - Streusalz, Streusplitt, Chlorkalzium
8140 459010 [4]	Winterdienst - Schneestangen
8140 618010 [5]	Winterdienst - Ausstattung-Instandhaltung (wie z.B. Splittboxen)
8140 619010 [6]	Winterdienst - Instandhaltungen (wie z.B. Salzsilo)
8140 621010 [7]	Winterdienst - Schneeabfuhr durch Frächter
8140 700010 [8]	Winterdienst - Miete von Geräten
8140 728000 [9]	Containerabfuhr, Deponiegebühr, Reinigungskosten (wie z.B. für Seitengitter, Bushaltestelle, Graffiti entfernen), Sperrdienst Schanzgasse, Personalkosten Asylwerber, Dienstleistungen
8140 728010 [10]	Winterdienst - Schneeräumung durch Frächter, Fahrzeugpauschale, Wetterprognose, Splitt-Entsorgung, Dolmetscher-Honorare
8140 020000 [11]	Arbeitsgeräte - Ersatz
8140 030000 [12]	Arbeitsgeräte - Ersatz
8140 042000 [13]	Öffentliches Gut - Infrastruktur - Ersatz

UA 815 Konto	Park- und Gartenanlagen, Kinderspielplätze	Voranschlag 2026	Voranschlag 2025	Ergebnis 2024	Voranschlag 2026	Voranschlag 2025	Ergebnis 2024	BWST	S/D
		Ergebnisvoranschlag			Finanzierungsvoranschlag				
SA 0 / SA 1	(0) Nettoergebnis (21 - 22) / Saldo (1) Geldfluss aus der operativen Gebarung (31 - 32)	-4 983 000	-4 718 500	-4 292 707,00	-4 755 900	-4 495 300	-3 865 156,77		
SA 00	Nettoergebnis nach Zuweisung und Entnahmen von Haushaltsrücklagen (SA 0 +/- SU 23)	-4 826 500	-4 592 000	-4 292 707,00					
SA 2	Saldo (2) Geldfluss aus der investiven Gebarung (33 - 34)				-564 500	-526 500	-304 791,96		
SA 3	Saldo (3) Nettofinanzierungssaldo (SA 1 + SA 2)				-5 320 400	-5 021 800	-4 169 948,73		
SA 4	Saldo (4) Geldfluss aus der Finanzierungstätigkeit (35 - 36)				338 500	322 500	327 129,72		
SA 5	Saldo (5) Geldfluss aus der voranschlagswirksamen Gebarung (SA 3 + SA 4)				-4 981 900	-4 699 300	-3 842 819,01		

Ansatz 8150		Park- und Gartenanlagen, Kinderspielplätze	Voranschlag 2026	Voranschlag 2025	Ergebnis 2024	Voranschlag 2026	Voranschlag 2025	Ergebnis 2024	BWST	S/D	
Konto			Ergebnisvoranschlag			Finanzierungsvoranschlag					
Operative Gebarung											
	8150	801000	Veräußerungen von Grundstücken und Grundstückseinrichtungen	200	200	0,00				4SG	
	8150	803000	Veräußerungen von technischen Anlagen, Fahrzeugen und Maschinen	500	500	19 984,10				4SG	
	8150	803100	Veräußerungen von technischen Anlagen, Fahrzeugen und Maschinen	0	0	5 000,00				4SG	
	8150	804000	Veräußerungen von Amts-, Betriebs- und Geschäftsausstattung	300	300	10,00				4SG	

Ansatz 8150		Park- und Gartenanlagen, Kinderspielplätze	Voranschlag 2026	Voranschlag 2025	Ergebnis 2024	Voranschlag 2026	Voranschlag 2025	Ergebnis 2024	BWST	S/D
Konto			Ergebnisvoranschlag			Finanzierungsvoranschlag				
	8150 808000	Veräußerungen von Waren [1]	4 000	5 000	446,90	4 000	5 000	446,90	4SG	
	8150 808020	Veräußerungen von Waren - 20% [2]	500	500	182,00	500	500	182,00	4SG	
	8150 808030	Veräußerungen von Waren - 13% [3]	7 300	7 200	6 545,26	7 300	7 200	6 293,26	4SG	
	8150 808120	Veräußerungen von Waren - BGA - 20% [4]	2 100	2 100	4 887,66	2 100	2 100	4 523,46	4SG	
	8150 808130	Veräußerungen von Waren - BGA - 13% [5]	9 400	9 400	11 056,99	9 400	9 400	5 240,93	4SG	
	8150 810000	Erträge aus Leistungen - HHV [6]	38 000	26 000	23 037,00	38 000	26 000	24 658,30	4SG	
	8150 810009	Erträge aus Leistungen - intern - HHV	138 100	135 700	71 530,85	138 100	135 700	61 342,65	4SG	
	8150 810100	Erträge aus Leistungen - BGA [7]	91 800	103 600	93 818,46	91 800	103 600	97 764,22	4SG	
	8150 810109	Erträge aus Leistungen - intern - BGA	388 400	349 600	270 505,32	388 400	349 600	250 523,22	4SG	
	8150 811009	Miet- und Pachtertrag - intern - HHV	11 300	12 700	2 466,65	11 300	12 700	2 675,21	4SG	
	8150 811100	Miet- und Pachtertrag - BGA [8]	12 000	12 000	11 568,24	12 000	12 000	14 771,68	4SG	
	8150 811109	Miet- und Pachtertrag - intern - BGA	7 400	8 700	4 680,80	7 400	8 700	4 401,36	4SG	
	8150 813000	Erträge aus der Auflösung von Investitionszuschüssen (Kapitaltransfers)	14 800	10 800	10 893,57				3BE	
	8150 816000	Kostenbeiträge (-Ersätze) für sonstige Leistungen	800	800	786,69	800	800	786,69	4SG	
	8150 816010	Kostenbeiträge (-Ersätze) für sonstige Leistungen	500	500	99,49	500	500	349,24	4SG	
	8150 816500	Kostenbeiträge (-Ersätze) für Personal [9]	2 000	2 000	31 985,40	2 000	2 000	44 516,85	M1HR	
	8150 817200	Erträge aus der Auflösung von sonstigen Rückstellungen - nicht konsumierte Urlaube	0	1 600	0,00				3BE	
	8150 817210	Erträge aus der Auflösung von sonstigen Rückstellungen - nicht konsumierte Gleitzeit	700	0	594,16				3BE	
	8150 828000	Rückersätze von Aufwendungen	0	0	2 166,00	0	0	2 166,00	4SG	
	8150 829380	Sonstige Erträge - Schadensfall - 8150.61x380	17 000	10 000	6 044,03	17 000	10 000	11 238,08	4SG	
	8150 861041	Transfers von Ländern, Landesfonds und Landeskammern	100	0	0,00	100	0	0,00	4SG	
	8150 864000	Transfers von Unternehmen (ohne Finanzunternehmen) und andere [10]	58 000	57 000	64 744,45	58 000	57 000	64 744,45	4SG	
	8150 864100	Transfers von Unternehmen (ohne Finanzunternehmen) und andere [11]	87 200	87 200	87 207,40	87 200	87 200	87 207,40	4SG	
	8150 888041	Transfers von der Europäischen Union	100	0	0,00	100	0	0,00	4SG	
SU 21 / SU 31		Summe Erträge / Einzahlungen operative Gebarung	892 500	843 400	730 241,42	876 000	830 000	683 831,90		
	8150 400000	Geringwertige Wirtschaftsgüter (GWG)	148 000	125 000	96 718,12	148 000	125 000	96 176,75	4SG	300
	8150 400009	Geringwertige Wirtschaftsgüter - intern - Zentraler Service	100	100	1,73	100	100	1,73	M3R	9958
	8150 400010	Geringwertige Wirtschaftsgüter (GWG) - BGA	1 500	1 500	4 011,72	1 500	1 500	4 011,72	4SG	300
	8150 400700	Geringwertige Wirtschaftsgüter (GWG)	500	0	0,00	500	0	0,00	4FS	
	8150 400900	Geringwertige Wirtschaftsgüter (GWG) - Innergem. Lieferung/Leistung	6 000	4 000	843,45	6 000	4 000	843,45	4SG	300
	8150 413000	Handelswaren [12]	2 000	2 000	1 389,92	2 000	2 000	1 389,92	4SG	156
	8150 413100	Handelswaren - 2.8150.8081xx - BGA	2 000	2 000	3 492,77	2 000	2 000	3 492,77	4SG	156
	8150 413400	Handelswaren zur unentgeltlichen Weitergabe	12 700	11 500	9 774,79	12 700	11 500	9 971,59	4SG	156
	8150 413440	Handelswaren zur unentgeltlichen Weitergabe	4 600	0	0,00	4 600	0	0,00	4SG	316
	8150 420000	Roh-, Hilfs- und Baustoffe	3 000	3 500	2 159,54	3 000	3 500	2 053,77	4SG	156
	8150 420900	Roh-, Hilfs- und Baustoffe - Innergem. Lieferung/Leistung	1 000	1 000	763,35	1 000	1 000	763,35	4SG	156

Ansatz 8150			Park- und Gartenanlagen, Kinderspielplätze	Voranschlag 2026	Voranschlag 2025	Ergebnis 2024	Voranschlag 2026	Voranschlag 2025	Ergebnis 2024	BWST	S/D
Konto				Ergebnisvoranschlag			Finanzierungsvoranschlag				
	8150	452000	Treibstoffe	40 000	43 200	29 147,89	40 000	43 200	29 544,06	4SG	
	8150	453000	Schmier- und Schleifmittel	5 200	4 500	4 834,96	5 200	4 500	5 249,17	4SG	156
	8150	454000	Reinigungsmittel	8 500	8 000	7 117,53	8 500	8 000	7 305,91	4SG	156
	8150	455000	Chemische und sonstige artverwandte Mittel	6 000	5 000	3 677,83	6 000	5 000	3 677,83	4SG	156
	8150	455059	Chemische und sonstige artverwandte Mittel - intern - Feuerwehr	1 000	1 000	0,00	1 000	1 000	0,00	4SG	251
	8150	455900	Chemische und sonstige artverwandte Mittel - IG Lief/Leist.	200	1 000	0,00	200	1 000	0,00	4SG	156
	8150	456000	Schreib-, Zeichen- und sonstige Büromittel	500	500	0,00	500	500	0,00	4SG	156
	8150	456009	Schreib-, Zeichen- und sonstige Büromittel - intern - Zentraler Service	1 000	1 400	721,77	1 000	1 400	721,77	M3R	9958
	8150	457000	Druckwerke	3 500	3 500	1 758,67	3 500	3 500	1 621,97	4SG	156
	8150	457040	Druckwerke	6 400	0	0,00	6 400	0	0,00	4SG	316
	8150	457700	Druckwerke	100	0	0,00	100	0	0,00	4FS	
	8150	457900	Druckwerke - innergem. Lieferung/Leistung	700	700	796,45	700	700	796,45	4SG	156
	8150	458000	Mittel zur ärztlichen Betreuung und Gesundheitsvorsorge	400	500	239,53	400	500	239,53	4SG	156
	8150	459000	Sonstige Verbrauchsgüter	37 900	39 900	24 390,34	37 900	39 900	23 825,57	4SG	156
	8150	459009	Sonstige Verbrauchsgüter - intern - Zentraler Service	100	100	0,00	100	100	0,00	M3R	9958
	8150	459010	Sonstige Verbrauchsgüter - BGA	500	500	70,00	500	500	70,00	4SG	156
	8150	459900	Sonstige Verbrauchsgüter - Innergem. Lieferung/Leistung	7 600	7 600	6 016,26	7 600	7 600	6 016,26	4SG	156
	8150	501000	Geldbezüge, Beamte HV	11 600	11 500	58 525,67	11 600	11 500	54 460,85	M1HRL	9940
	8150	510000	Geldbezüge, Vertragsbedienstete AV	476 800	454 400	442 825,90	476 800	454 400	442 825,90	M1HRL	9940
	8150	511000	Geldbezüge, Vertragsbedienstete HV	1 319 500	1 301 500	1 207 976,28	1 319 500	1 301 500	1 207 976,28	M1HRL	9940
	8150	521000	Geldbezüge, Arbeiter ganzjährig beschäftigt	4 900	41 100	15 358,82	4 900	41 100	15 358,82	M1HRL	9940
	8150	522000	Geldbezüge, Angestellte nicht ganzjährig beschäftigt	6 100	0	0,00	6 100	0	0,00	M1HRL	9940
	8150	523000	Geldbezüge, Arbeiter nicht ganzjährig beschäftigt	943 100	930 500	878 393,94	943 100	930 500	878 393,94	M1HRL	9940
	8150	563000	Sonstige Aufwandsentschädigungen	6 100	6 100	5 852,04	6 100	6 100	5 852,04	M1HRL	9940
	8150	565000	Mehrleistungsvergütungen	40 000	49 400	53 920,70	40 000	49 400	53 729,02	M1HRL	9940
	8150	566000	Zuwendungen aus Anlass von Dienstjubiläen	9 600	24 700	9 060,40	9 600	24 700	27 181,20	M1HRL	9940
	8150	569000	Sonstige Nebengebühren	190 700	189 800	179 626,78	190 700	189 800	179 369,54	M1HRL	9940
	8150	580000	DGB zum Ausgleichsfonds für Familienbeihilfen	93 300	91 500	82 368,39	93 300	91 500	82 371,60	M1HRL	9940
	8150	581000	Dienstgeberbeiträge zur Alterssicherung	369 100	359 800	328 287,94	369 100	359 800	328 287,94	M1HRL	9940
	8150	581010	Dienstgeberbeiträge zur Alterssicherung - Betriebspension	26 800	24 300	23 773,71	26 800	24 300	23 773,71	M1HRL	9940
	8150	582000	Sonstige DGB zur sozialen Sicherheit	268 300	255 500	236 340,93	268 300	255 500	236 139,07	M1HRL	9940
	8150	591000	Dotierung von Rückstellungen für Abfertigungen	7 500	8 200	13 701,04				3BE	9944
	8150	592000	Dotierung von Rückstellungen für Jubiläumszuwendungen	7 700	4 000	11 728,89				3BE	9944
	8150	593000	Dotierung von Rückstellungen für nicht konsumierte Urlaube	5 200	0	4 716,91				3BE	9944
	8150	593100	Dotierung von Rückstellungen f ür nicht konsumierte Gleitzeit	0	1 300	0,00				3BE	9944
	8150	600100	Energiebezüge - Strom	18 000	18 000	15 276,97	18 000	18 000	15 276,97	3BE	9965
	8150	600300	Energiebezüge - Wärme	60 000	60 000	21 419,46	60 000	60 000	28 247,67	3BE	9979
	8150	613000	Instandhaltung von sonstigen Grundstückseinrichtungen	340 500	258 500	232 866,13	340 500	258 500	243 540,89	4SG	156
	8150	613190	Instandhaltung von sonstigen Grundstückseinrichtungen	0	0	3 997,55	0	0	3 997,55	4SG	

Ansatz 8150		Park- und Gartenanlagen, Kinderspielplätze	Voranschlag 2026	Voranschlag 2025	Ergebnis 2024	Voranschlag 2026	Voranschlag 2025	Ergebnis 2024	BWST	S/D
Konto			Ergebnisvoranschlag			Finanzierungsvoranschlag				
	8150 613380	Instandhaltung von sonstigen Grundstückseinrichtungen - Schadensfall - 8150.829380	2 000	2 000	0,00	2 000	2 000	0,00	4SG	
	8150 613700	Instandhaltung von sonstigen Grundstückseinrichtungen	1 000	0	0,00	1 000	0	0,00	4FS	
	8150 613900	Instandhaltung von sonstigen Grundstückseinrichtungen - Innergem. Lieferung/Leistung	10 600	17 600	7 397,66	10 600	17 600	7 397,66	4SG	156
	8150 614000	Instandhaltung von Gebäuden und Bauten	7 500	7 500	9 109,46	7 500	7 500	9 109,46	4SG	156
	8150 614900	Instandhaltung von Gebäuden und Bauten - Innergem. Lieferung/Leistung	1 000	1 000	3 207,96	1 000	1 000	3 207,96	4SG	156
	8150 616000	Instandh.von Maschinen u.masch.Anlagen	90 000	90 000	76 948,04	90 000	90 000	71 399,44	4SG	156
	8150 617000	Instandhaltung von Fahrzeugen	2 500	2 500	3 680,19	2 500	2 500	4 079,44	4SG	156
	8150 618000	Instandhaltung von sonstigen Anlagen	36 100	40 000	32 292,90	36 100	40 000	32 018,45	4SG	156
	8150 618260	Instandhaltung von sonstigen Anlagen - 5F	100	100	0,00	100	100	0,00	4F	9964
	8150 619000	Instandhaltung von Sonderanlagen	1 000	2 000	887,38	1 000	2 000	887,38	4SG	156
	8150 619220	Instandhaltung von Sonderanlagen - PV	100	100	0,00	100	100	0,00	2HL	9980
	8150 621000	Sonstige Transporte	10 000	10 000	13 418,45	10 000	10 000	11 334,41	4SG	156
	8150 621009	Sonstige Transporte - intern - Wirtschaftshof	1 000	1 000	0,00	1 000	1 000	0,00	4SG	251
	8150 630000	Postdienste	1 000	200	767,47	1 000	200	767,47	M2IT	9949
	8150 631700	Telekommunikationsdienste - M2IT	2 500	2 100	2 235,87	2 500	2 100	2 235,87	M2IT	9947
	8150 640000	Rechts- und Beratungsaufwand	100	100	0,00	100	100	0,00	4SG	156
	8150 650000	Zinsen für Finanzschulden - in Euro	16 500	20 500	26 878,29	16 500	20 500	26 878,29	GG3D	9943
	8150 670000	Versicherungen	10 800	8 900	8 615,28	10 800	8 900	8 615,28	GG3V	9950
	8150 680200	Planmäßige Abschreibung - Grundstückseinrichtungen u. Infrastruktur	80 600	65 100	68 857,38				3BE	9969
	8150 680300	Planmäßige Abschreibung - Gebäude und Bauten	500	500	529,50				3BE	9969
	8150 680500	Planmäßige Abschreibung - Sonderanlagen	20 500	27 900	34 793,36				3BE	9969
	8150 680600	Planmäßige Abschreibung - Technische Anlagen, Fahrzeuge und Maschinen	77 300	81 100	91 485,34				3BE	9969
	8150 680700	Planmäßige Abschreibung - Amts-, Betriebs- und Geschäftsausstattung	41 800	46 000	50 995,17				3BE	9969
	8150 683000	Verluste aus dem Abgang von Sachanlagen und immateriellen Vermögenswerten	0	0	4 876,02				3BE	
	8150 690800	Abschreibung von Forderungen (Schadensfälle)	500	500	0,00				3BE	9951
	8150 691000	Schadensfälle	3 000	3 000	588,00	3 000	3 000	588,00	4SG	156
	8150 691800	Schadensfälle	0	700	0,00	0	700	0,00	3BE	
	8150 695000	Wertberichtigungen zu kurzfristigen Forderungen (LuL)	2 000	2 000	2 877,00				3BE	
	8150 700000	Miet- und Pachtaufwand [13]	58 800	63 200	55 727,04	58 800	63 200	55 843,68	4SG	156
	8150 700009	Miet- und Pachtaufwand - intern - Wirtschaftshof	244 000	220 000	215 304,30	244 000	220 000	0,00	4SG	251
	8150 700090	Miet- und Pachtaufwand - VIV	145 300	61 000	0,00	145 300	61 000	0,00	GG3R	
	8150 700649	Miet- und Pachtaufwand - intern - Abfallwirtschaft	9 000	9 000	8 619,62	9 000	9 000	8 619,62	4SG	251
	8150 700700	Miet- und Pachtaufwand	2 000	0	0,00	2 000	0	0,00	4FS	
	8150 710000	Öffentliche Abgaben, ohne Gebühren gem. FAG	1 200	1 200	670,70	1 200	1 200	670,70	4SG	156
	8150 710020	Öffentliche Abgaben, ohne Gebühren gem. FAG	1 100	1 100	733,44	1 100	1 100	733,44	GG3V	9950

Ansatz 8150			Park- und Gartenanlagen, Kinderspielflächen		Voranschlag		Voranschlag		Ergebnis		Voranschlag		Voranschlag		Ergebnis		BWST		S/D				
Konto					2026		2025		2024		2026		2025		2024								
					Ergebnisvoranschlag							Finanzierungsvoranschlag											
	8150	710030	Öffentliche Abgaben, ohne Gebühren gem. FAG		300		300		183,97		300		300		183,97		4SG		156				
	8150	710700	Öffentliche Abgaben, ohne Gebühren gemäß FAG		100		0		0,00		100		0		0,00		4FS						
	8150	711000	Gebühren f.d.Ben.v.Gemeindeeinr. u. -anlagen gem. FAG		30 600		30 600		37 662,31		30 600		30 600		37 662,31		4SG		156				
	8150	723000	Amtspauschalien und Repräsentationsaufwendungen		800		800		738,34		800		800		724,34		GG4BU						
	8150	724100	Reisegebühren (einschl. Km-Geld)		14 000		12 000		11 055,13		14 000		12 000		11 055,13		4SG						
	8150	726000	Mitgliedsbeiträge an Institutionen [14]		600		600		510,00		600		600		510,00		MD		9959				
	8150	728000	Entgelte für sonstige Leistungen [15]		123 100		126 900		71 636,20		123 100		126 900		76 401,68		4SG		156				
	8150	728009	Entgelte für sonstige Leistungen - intern - Wirtschaftshof		120 000		120 000		64 859,97		120 000		120 000		62 646,52		4SG		251				
	8150	728040	Entgelte für sonstige Leistungen		30 000		0		0,00		30 000		0		0,00		4SG		316				
	8150	728059	Entgelte für sonstige Leistungen - intern - Feuerwehr		3 000		3 000		0,00		3 000		3 000		0,00		4SG		251				
	8150	728129	Entgelte für sonstige Leistungen - intern - Gebäudereinigung		21 000		23 600		1 099,82		21 000		23 600		1 099,82		2HLR		9961				
	8150	728219	Entgelte für sonstige Leistungen - intern - Druckerei		1 000		800		222,18		1 000		800		222,18		M2IT		9955				
	8150	728220	Entgelte für sonstige Leistungen - Überprüfungen		1 000		800		745,76		1 000		800		745,76		2HL		9963				
	8150	728339	Entgelte für sonstige Leistungen - intern - Friedhöfe - 2.8170.811109		25 000		15 000		4 085,10		25 000		15 000		4 085,10		4SG		251				
	8150	728349	Entgelte für sonstige Leistungen - intern - Kläranlage		27 000		16 000		17 848,68		27 000		16 000		17 848,68		4SG		251				
	8150	728449	Entgelte für sonstige Leistung - intern - Abwasser		1 500		1 500		982,01		1 500		1 500		982,01		4SG		251				
	8150	728509	Entgelte für sonstige Leistungen - intern - EDV		72 400		59 000		59 451,09		72 400		59 000		59 451,09		M2IT		9955				
	8150	728520	Entgelte für sonstige Leistungen - Personalüberlassung		8 000		0		0,00		8 000		0		0,00		M1HR		9976				
	8150	728700	Entgelte für sonstige Leistungen		4 000		0		0,00		4 000		0		0,00		4FS						
	8150	728709	Entgelte für sonstige Leistungen - intern - Telefonanlage		3 300		3 400		4 728,00		3 300		3 400		4 728,00		M2IT		9957				
	8150	728800	Entgelte für sonstige Leistungen - Seminargebühren		7 800		7 800		8 690,61		7 800		7 800		8 690,61		GG4BU		9945				
	8150	728900	Entgelte für sonstige Leistungen - Innerg Lieferung/Leistung		200		200		0,00		200		200		0,00		4SG		156				
SU 22 / SU 32			Summe Aufwendungen / Auszahlungen operative Gebarung		5 881 900		5 568 300		5 029 940,06		5 638 300		5 331 700		4 555 980,31								
SA 0 / SA 1			(0) Nettoergebnis (21 - 22) / Saldo (1) Geldfluss aus der operativen Gebarung (31 - 32)		-4 989 400		-4 724 900		-4 299 698,64		-4 762 300		-4 501 700		-3 872 148,41								
	8150	895122	Rücklage (Kap.R.) - Kapitalrücklage Kelag		156 500		126 500		0,00								GG3K						
SA01			Saldo (01) Haushaltsrücklagen (230 - 240)		156 500		126 500		0,00														
SA 00			Nettoergebnis nach Zuweisung und Entnahmen von Haushaltsrücklagen (SA 0 +/- SU 23)		-4 832 900		-4 598 400		-4 299 698,64														
Investive Gebarung																							
	8150	300901	Kapitaltransfers von Bund, KIP -Förderung								0		0		600,00		GG3						
	8150	305000	Kap.Transfers von Unternehmungen [16]								800		1 000		0,00		4SG						
	8150	307000	Kapitaltransfers von privaten Haushalten und Organisationen ohne Erwerbszweck [17]								700		1 000		1 000,00		4SG						
	8150	801000	Veräußerungen von Grundstücken und Grundstückseinrichtungen								200		200		0,00		4SG						
	8150	803000	Veräußerungen von technischen Anlagen, Fahrzeugen und Maschinen								500		500		20 054,10		4SG						
	8150	803100	Veräußerungen von technischen Anlagen, Fahrzeugen und Maschinen								0		0		5 000,00		4SG						
	8150	804000	Veräußerungen von Amts-, Betriebs- und Geschäftsausstattung								300		300		10,00		4SG						
SU 33			Summe Einzahlungen investive Gebarung								2 500		3 000		26 664,10								

Ansatz 8150		Park- und Gartenanlagen, Kinderspielplätze	Voranschlag 2026	Voranschlag 2025	Ergebnis 2024	Voranschlag 2026	Voranschlag 2025	Ergebnis 2024	BWST	S/D
Konto			Ergebnisvoranschlag			Finanzierungsvoranschlag				
	8150 006010	Sonstige Grundstückseinrichtungen - Kinderspielplätze [18]				258 000	148 000	39 366,61	4SG	
	8150 006060	Sonstige Grundstückseinrichtungen - Urban Gardening [19]				5 000	0	18 691,49	4SG	
	8150 006100	Sonstige Grundstückseinrichtungen - Parkanlagen [20]				25 000	50 000	0,00	4SG	594
	8150 006150	Sonstige Grundstückseinrichtungen - Stadtpark [21]				50 000	50 000	0,00	4SG	
	8150 006200	Sonstige Grundstückseinrichtungen - Bäume [22]				45 000	73 500	52 563,75	4SG	
	8150 006600	Sonstige Grundstückseinrichtungen - Foliengewächshäuser				0	0	12 547,39	2HL	
	8150 006900	Sonstige Grundstückseinrichtungen [23]				45 000	20 000	0,00	4SG	
	8150 010060	Gebäude und Bauten [24]				2 000	0	0,00	4SG	
	8150 020000	Maschinen und maschinelle Anlagen [25]				6 000	6 000	5 060,80	4SG	515
	8150 020100	Maschinen und maschinelle Anlagen [26]				37 000	110 500	163 155,53	4SG	
	8150 030000	Werkzeuge und sonstige Erzeugungsmittel [27]				6 000	16 500	6 326,34	4SG	515
	8150 040100	Fahrzeuge				0	0	5 394,56	4SG	
	8150 042000	Amts-, Betriebs- und Geschäftsausstattung				0	5 000	465,48	4SG	
	8150 042100	Amts-, Betriebs- und Geschäftsausstattung [28]				88 000	50 000	27 884,11	4SG	594
SU 34		Summe Auszahlungen investive Gebarung				567 000	529 500	331 456,06		
SA 2		Saldo (2) Geldfluss aus der investiven Gebarung (33 - 34)				-564 500	-526 500	-304 791,96		
SA 3		Saldo (3) Nettofinanzierungssaldo (SA 1 + SA 2)				-5 326 800	-5 028 200	-4 176 940,37		
Finanzierungstätigkeit										
	8150 346100	Investitionsdarlehen von Finanzunternehmen				409 000	401 000	401 587,11	GG3D	
SU 35		Summe Einzahlungen aus der Finanzierungstätigkeit				409 000	401 000	401 587,11		
	8150 346100	Investitionsdarlehen (Tilgung) - Finanzunternehmen				70 500	78 500	74 457,39	GG3D	9943
SU 36		Summe Auszahlungen aus der Finanzierungstätigkeit				70 500	78 500	74 457,39		
SA 4		Saldo (4) Geldfluss aus der Finanzierungstätigkeit (35 - 36)				338 500	322 500	327 129,72		
SA 5		Saldo (5) Geldfluss aus der voranschlagswirksamen Gebarung (SA 3 + SA 4)				-4 988 300	-4 705 700	-3 849 810,65		

Erläuterungen:										
8150 808000	[1]	Verkauf von Insektenhotels und Altmaterial								
8150 808020	[2]	Verkauf Handelswaren (wie z.B. Baumstempel 20 %)								
8150 808030	[3]	Verkauf Handelswaren (wie z.B. Grassamen, Rindendekor, Blumenwiesensamen 13 %), Blumen und Pflanzen für Kirchengrund und Helden- und Ehrengräber								
8150 808120	[4]	Verkauf Handelswaren (wie z.B. Baumstempel Dünger, Dekoration)								
8150 808130	[5]	Verkauf Handelswaren (wie z.B. Grassamen, Rinde), Grabpflege - Pflanzen								
8150 810000	[6]	Abteilungen - Erlöse aus Arbeitsleistung für Investive Vorhaben (2/T)								
8150 810100	[7]	Erlöse für Dekorationsbeistellungen, Arbeitsleistungen, Unternehmungen, Tourismusverband und Gemeinde Wernberg								
8150 811100	[8]	Erlöse Vermietung Dekorationen								
8150 816500	[9]	Kostenersätze vom AMS								
8150 864000	[10]	Verbund Hydro Power GmbH (ehem. ÖDK) - Erhaltungsbeitrag								
8150 864100	[11]	Verbund Hydro Power GmbH (ehem. ÖDK) - Kostenbeitrag Bermenpflege								
8150 413000	[12]	Ankauf von Handelswaren (wie z.B. Grassamen, Baumstempel, Dünger, Rinde, Blumenwiesensamen), die unverarbeitet weiterverkauft werden								
8150 700000	[13]	Pacht für Kinderspielplätze, Parkanlagen und Hundeabrichteplatz								
8150 726000	[14]	Mitgliedsbeitrag an Fördergemeinschaft Garten und Die Kärntner Gärtner								

8150	728000	[15]	Anlagenbewachung, Grünschnitt, Entsorgungs- und Deponiekosten, Neophytenbekämpfung, Bürgerinformation, Überprüfungen Gerätesicherheit, Kinderspielgeräte, elektronische Anlagen in Parkanlagen, Schädlingsbekämpfung, Baumkontrollen, Rodungsarbeiten, Grünste Daumen-Blumenschmuck - Dienstleistungen und Konsumationen
8150	305000	[16]	Patenbänke Bäume für Baumpatenschaften
8150	307000	[17]	Patenbänke Bäume für Baumpatenschaften
8150	006010	[18]	KSPP Adaptierung und Modernisierung KSPP - Spielgeräte - Ersatzkauf (n. TÜV-Kontrolle) KSPP Innenstadt - Spielpunkte - Spielgeräte KSPP - Inklusionsspielgeräte
8150	006060	[19]	Gärten - Errichtung (wie z.B. Zaun, Beete) Wasserentnahmestelle - Wasenboden
8150	006100	[20]	Grünes Eck - Stadtteile - Errichtung
8150	006150	[21]	Grüne Achse - Teil 2
8150	006200	[22]	Alleen - Neupflanzung
8150	006900	[23]	Bewässerungsanlagen Stadtteil-Verschönerung
8150	010060	[24]	Gärten - Gerätehaus
8150	020000	[25]	Handrasenmäher
8150	020100	[26]	Mähwerk f. Mähtraktoren Mähwerke Stiga
8150	030000	[27]	Kleingeräte (Motorsensen, Heckenscheren)
8150	042100	[28]	KSPP - (behindertengerechte) Möblierung, Stadtteilverschönerungen, Ausstattungen etc.

Ansatz 8151		TABORHÖHE	Voranschlag 2026	Voranschlag 2025	Ergebnis 2024	Voranschlag 2026	Voranschlag 2025	Ergebnis 2024	BWST	S/D	
Konto			Ergebnisvoranschlag			Finanzierungsvoranschlag					
Operative Gebarung											
	8151	811100	Miet- und Pachtertrag [1]	8 200	8 200	7 844,10	8 200	8 200	7 844,10	2HL	
SU 21 / SU 31		Summe Erträge / Einzahlungen operative Gebarung		8 200	8 200	7 844,10	8 200	8 200	7 844,10		
	8151	613000	Instandhaltung von sonstigen Grundstückseinrichtungen	100	100	0,00	100	100	0,00	2HL	
	8151	614000	Instandhaltung von Gebäuden und Bauten	1 000	1 000	520,00	1 000	1 000	520,00	2HL	
	8151	670000	Versicherungen	400	400	165,90	400	400	165,90	GG3V	9950
	8151	710000	Öffentliche Abgaben, ohne Gebühren gem. FAG	200	200	166,56	200	200	166,56	2HL	313
	8151	728009	Entgelte für sonstige Leistungen - intern - Wirtschaftshof	100	100	0,00	100	100	0,00	2HL	
SU 22 / SU 32		Summe Aufwendungen / Auszahlungen operative Gebarung		1 800	1 800	852,46	1 800	1 800	852,46		
SA 0 / SA 1		(0) Nettoergebnis (21 - 22) / Saldo (1) Geldfluss aus der operativen Gebarung (31 - 32)		6 400	6 400	6 991,64	6 400	6 400	6 991,64		
SA01		Saldo (01) Haushaltsrücklagen (230 - 240)		0	0	0,00					
SA 00		Nettoergebnis nach Zuweisung und Entnahmen von Haushaltsrücklagen (SA 0 +/- SU 23)		6 400	6 400	6 991,64					
Investive Gebarung											
SU 33		Summe Einzahlungen investive Gebarung					0	0	0,00		
SU 34		Summe Auszahlungen investive Gebarung					0	0	0,00		
SA 2		Saldo (2) Geldfluss aus der investiven Gebarung (33 - 34)					0	0	0,00		
SA 3		Saldo (3) Nettofinanzierungssaldo (SA 1 + SA 2)					6 400	6 400	6 991,64		
Finanzierungstätigkeit											
SU 35		Summe Einzahlungen aus der Finanzierungstätigkeit					0	0	0,00		
SU 36		Summe Auszahlungen aus der Finanzierungstätigkeit					0	0	0,00		
SA 4		Saldo (4) Geldfluss aus der Finanzierungstätigkeit (35 - 36)					0	0	0,00		
SA 5		Saldo (5) Geldfluss aus der voranschlagswirksamen Gebarung (SA 3 + SA 4)					6 400	6 400	6 991,64		

Erläuterungen:

8151 811100 [1] Jausenstation und Waldhochseilgarten

UA 816		Öffentliche Beleuchtung und öffentliche Uhren	Voranschlag 2026	Voranschlag 2025	Ergebnis 2024	Voranschlag 2026	Voranschlag 2025	Ergebnis 2024	BWST	S/D	
			Ergebnisvoranschlag			Finanzierungsvoranschlag					
SA 0 / SA 1		(0) Nettoergebnis (21 - 22) / Saldo (1) Geldfluss aus der operativen Gebarung (31 - 32)	-1 833 100	-1 822 200	-1 706 702,12	-1 606 400	-1 619 600	-1 465 240,97			
SA 00		Nettoergebnis nach Zuweisung und Entnahmen von Haushaltsrücklagen (SA 0 +/- SU 23)	-1 833 100	-1 812 200	-1 706 702,12						
SA 2		Saldo (2) Geldfluss aus der investiven Gebarung (33 - 34)				-456 500	-650 000	-640 693,48			
SA 3		Saldo (3) Nettofinanzierungssaldo (SA 1 + SA 2)				-2 062 900	-2 269 600	-2 105 934,45			
SA 4		Saldo (4) Geldfluss aus der Finanzierungstätigkeit (35 - 36)				346 500	527 400	224 108,24			
SA 5		Saldo (5) Geldfluss aus der voranschlagswirksamen Gebarung (SA 3 + SA 4)				-1 716 400	-1 742 200	-1 881 826,21			
Ansatz 8160		Öffentliche Beleuchtung und öffentliche Uhren	Voranschlag 2026	Voranschlag 2025	Ergebnis 2024	Voranschlag 2026	Voranschlag 2025	Ergebnis 2024	BWST	S/D	
Konto			Ergebnisvoranschlag			Finanzierungsvoranschlag					
Operative Gebarung											
	8160 813000	Erträge aus der Auflösung von Investitionszuschüssen (Kapitaltransfers)	26 600	24 400	24 673,36				3BE		
	8160 816000	Kostenbeiträge (-Ersätze) für sonstige Leistungen	5 000	4 000	5 082,13	5 000	4 000	5 160,65	4W		
	8160 819000	Übrige nicht finanzierungswirk same Erträge	0	0	1 645,38				3BE		
	8160 829380	Sonstige Erträge - Schadensfall - 8160.61x380	40 000	40 000	20 948,34	40 000	40 000	16 743,26	4W		
SU 21 / SU 31		Summe Erträge / Einzahlungen operative Gebarung	71 600	68 400	52 349,21	45 000	44 000	21 903,91			
	8160 400000	Geringwertige Wirtschaftsgüter (GWG)	1 000	1 000	1 008,14	1 000	1 000	1 008,14	4W	167	
	8160 459000	Sonstige Verbrauchsgüter	500	500	325,81	500	500	367,61	4W	167	
	8160 600100	Energiebezüge - Strom	700 000	800 000	762 407,73	700 000	800 000	766 063,45	3BE	9965	
	8160 611000	Instandhaltung von Straßenbauten	542 000	457 000	459 436,54	542 000	457 000	448 618,38	4W	167	
	8160 611380	Instandhaltung von Straßenbauten - Schadensfall - 8160.829380	40 000	40 000	28 438,10	40 000	40 000	28 438,10	4W		
	8160 650000	Zinsen für Finanzschulden - in Euro	28 400	35 200	45 214,71	28 400	35 200	45 214,71	GG3D	9943	
	8160 680200	Planmäßige Abschreibung - Grundstückseinrichtungen u. Infrastruktur	243 600	216 700	234 829,47				3BE	9969	
	8160 680500	Planmäßige Abschreibung - Sonderanlagen	700	700	693,60				3BE	9969	
	8160 680700	Planmäßige Abschreibung - Amts-, Betriebs- und Geschäftsausstattung	900	1 500	1 908,76				3BE	9969	
	8160 690800	Abschreibung von Forderungen (Schadensfälle)	100	100	1 645,38				3BE	9951	
	8160 695000	Wertberichtigungen zu kurzfristigen Forderungen (LuL)	8 000	8 000	0,00				3BE		
	8160 728000	Entgelte für sonstige Leistungen [1]	185 000	185 000	95 085,36	185 000	185 000	69 376,76	4W	167	
	8160 728609	Entgelte für sonstige Leistungen - intern - Wirtschaftshof	154 500	144 900	128 057,73	154 500	144 900	128 057,73	4W	9956	
SU 22 / SU 32		Summe Aufwendungen / Auszahlungen operative Gebarung	1 904 700	1 890 600	1 759 051,33	1 651 400	1 663 600	1 487 144,88			
SA 0 / SA 1		(0) Nettoergebnis (21 - 22) / Saldo (1) Geldfluss aus der operativen Gebarung (31 - 32)	-1 833 100	-1 822 200	-1 706 702,12	-1 606 400	-1 619 600	-1 465 240,97			
	8160 895122	Rücklage (Kap.R.) - Kapitalrücklage Kelag	0	10 000	0,00				GG3K		
SA01		Saldo (01) Haushaltsrücklagen (230 - 240)	0	10 000	0,00						

Ansatz 8160	Öffentliche Beleuchtung und öffentliche Uhren	Voranschlag 2026	Voranschlag 2025	Ergebnis 2024	Voranschlag 2026	Voranschlag 2025	Ergebnis 2024	BWST	S/D
Konto		Ergebnisvoranschlag			Finanzierungsvoranschlag				
SA 00	Nettoergebnis nach Zuweisung und Entnahmen von Haushaltsrücklagen (SA 0 +/- SU 23)	-1 833 100	-1 812 200	-1 706 702,12					
Investive Gebarung									
SU 33	Summe Einzahlungen investive Gebarung				0	0	0,00		
8160 005100	Anlagen zu Straßenbauten [2]				255 000	340 000	311 566,98	2T	572
8160 005300	Anlagen zu Straßenbauten [3]				200 000	300 000	329 126,50	4W	
8160 006100	Sonstige Grundstückseinrichtungen				0	10 000	0,00	2T	
8160 042000	Amts-, Betriebs- und Geschäftsausstattung [4]				1 500	0	0,00	4W	
SU 34	Summe Auszahlungen investive Gebarung				456 500	650 000	640 693,48		
SA 2	Saldo (2) Geldfluss aus der investiven Gebarung (33 - 34)				-456 500	-650 000	-640 693,48		
SA 3	Saldo (3) Nettofinanzierungssaldo (SA 1 + SA 2)				-2 062 900	-2 269 600	-2 105 934,45		
Finanzierungstätigkeit									
8160 346100	Investitionsdarlehen von Finanzunternehmen				456 500	640 000	329 126,50	GG3D	
SU 35	Summe Einzahlungen aus der Finanzierungstätigkeit				456 500	640 000	329 126,50		
8160 346100	Investitionsdarlehen (Tilgung) - Finanzunternehmen				110 000	112 600	105 018,26	GG3D	9943
SU 36	Summe Auszahlungen aus der Finanzierungstätigkeit				110 000	112 600	105 018,26		
SA 4	Saldo (4) Geldfluss aus der Finanzierungstätigkeit (35 - 36)				346 500	527 400	224 108,24		
SA 5	Saldo (5) Geldfluss aus der voranschlagswirksamen Gebarung (SA 3 + SA 4)				-1 716 400	-1 742 200	-1 881 826,21		

Erläuterungen:

8160 728000 [1]	Öffentliche Beleuchtung - Anlagenüberprüfung, Grabungsarbeiten Kabelfehler Beleuchtung (Bleikabel, punktuelle Grabungen), Aufgrabungsrichtlinie - Mitverlegung Leitungsträger, Standsicherheitsnachweise
8160 005100 [2]	Öffentliche Beleuchtung
8160 005300 [3]	"Wir gehen sicher"
8160 042000 [4]	Wetterschutz

UA 817	Friedhöfe (einschließlich Einsegnungshallen und Krematorien)	Voranschlag 2026	Voranschlag 2025	Ergebnis 2024	Voranschlag 2026	Voranschlag 2025	Ergebnis 2024	BWST	S/D
		Ergebnisvoranschlag			Finanzierungsvoranschlag				
SA 0 / SA 1	(0) Nettoergebnis (21 - 22) / Saldo (1) Geldfluss aus der operativen Gebarung (31 - 32)	-217 700	-378 500	-183 039,70	-177 200	-374 500	-56 056,25		
SA 00	Nettoergebnis nach Zuweisung und Entnahmen von Haushaltsrücklagen (SA 0 +/- SU 23)	309 200	323 100	-49 960,80					
SA 2	Saldo (2) Geldfluss aus der investiven Gebarung (33 - 34)				-282 500	-351 000	-20 403,55		
SA 3	Saldo (3) Nettofinanzierungssaldo (SA 1 + SA 2)				-459 700	-725 500	-76 459,80		
SA 4	Saldo (4) Geldfluss aus der Finanzierungstätigkeit (35 - 36)				-65 500	18 300	-56 620,05		
SA 5	Saldo (5) Geldfluss aus der voranschlagswirksamen Gebarung (SA 3 + SA 4)				-525 200	-707 200	-133 079,85		

Ansatz 8170 Konto			Friedhöfe (einschließlich Einsegnungshallen und Krematorien)	Voranschlag 2026	Voranschlag 2025	Ergebnis 2024	Voranschlag 2026	Voranschlag 2025	Ergebnis 2024	BWST	S/D	
				Ergebnisvoranschlag			Finanzierungsvoranschlag					
Operative Gebarung												
	8170	803000	Veräußerungen von technischen Anlagen, Fahrzeugen und Maschinen	100	100	0,00				4SGF		
	8170	804000	Veräußerungen von Amts-, Betriebs- und Geschäftsausstattung	100	100	0,00				4SGF		
	8170	808000	Veräußerungen von Waren - HHV [1]	22 000	19 000	22 205,00	22 000	19 000	22 493,00	4SGF		
	8170	808100	Veräußerungen von Waren - HHV [2]	5 000	3 000	2 526,65	5 000	3 000	2 861,70	4SGF		
	8170	808210	Veräußerungen von Waren - BGA - 20% [3]	5 800	5 800	3 999,14	5 800	5 800	3 763,14	4SGF		
	8170	808310	Veräußerungen von Waren - BGA - 13% [4]	30 000	35 000	26 428,99	30 000	35 000	25 226,62	4SGF		
	8170	810000	Erträge aus Leistungen - Grabherstellung, Grabauflassung [5]	251 400	244 000	235 401,33	251 400	244 000	244 499,63	4SGF		
	8170	810009	Erträge aus Leistungen - intern - Friedhöfe	83 300	65 700	43 102,53	83 300	65 700	42 474,69	4SGF		
	8170	810010	Erträge aus Leistungen - BGA [6]	186 400	181 000	190 326,72	186 400	181 000	188 299,08	4SGF		
	8170	810100	Erträge aus Leistungen - Aufbahrungshallen und Zeremonienhallen [7]	175 100	170 000	182 664,60	175 100	170 000	180 649,95	4SGF		
	8170	810200	Erträge aus Leistungen - Grabstellengebühren [8]	803 400	780 000	816 385,15	803 400	780 000	818 575,32	4SGF		
	8170	810300	Erträge aus Leistungen	100	100	0,00	100	100	0,00	4SGF		
	8170	810400	Erträge aus Leistungen - St.Ruprecht	2 700	2 800	2 505,41	2 700	2 800	2 505,41	4SGF		
	8170	810610	Erträge aus Leistungen - Strom	1 000	1 000	0,00	1 000	1 000	0,00	3BE		
	8170	811000	Miet- und Pächtertrag [9]	40 200	33 300	24 207,02	40 200	33 300	22 998,25	2HL		
	8170	811010	Miet- und Pächtertrag [10]	3 800	3 600	3 443,90	3 800	3 600	3 443,90	4SGF		
	8170	811109	Miet- und Pächtertrag - intern - Friedhöfe - 1.0220.728339	1 500	900	900,00	1 500	900	1 800,00	4SGF		
	8170	812000	Gebühren für sonstige Leistungen	0	0	0,00	0	0	55,00	4SGF		
	8170	813000	Erträge aus der Auflösung von Investitionszuschüssen (Kapitaltransfers)	5 600	3 100	4 370,32				3BE		
	8170	816000	Kostenbeiträge (-Ersätze) für sonstige Leistungen [11]	29 800	27 700	28 800,00	29 800	27 700	28 870,00	4SGF		
	8170	816500	Kostenbeiträge (-Ersätze) für Personal [12]	2 000	2 000	0,00	2 000	2 000	0,00	M1HR		
	8170	816590	Kostenbeiträge (-Ersätze) für Personal [13]	56 600	55 100	53 844,53	56 600	55 100	53 844,53	4SGF		
	8170	817200	Erträge aus der Auflösung von sonstigen Rückstellungen - nicht konsumierte Urlaube	0	2 000	0,00				3BE		
	8170	817500	Erträge aus der Auflösung von sonstigen Rückstellungen - Jubiläumszuwendungen	0	13 900	0,00				3BE		
	8170	817800	Erträge aus der Auflösung von sonstigen Rückstellungen - Pensionen	119 700	116 400	96 225,78				3BE		
	8170	823000	Sonstige Zinserträge	100	100	0,00	100	100	0,00	3BE		
	8170	879000	Invest.-/Tilgungszuschüsse - Untern.u.marktb.Betrieben [14]	80 000	65 000	0,00	80 000	65 000	0,00	GG3K		
SU 21 / SU 31			Summe Erträge / Einzahlungen operative Gebarung	1 905 700	1 830 700	1 737 337,07	1 780 200	1 695 100	1 642 360,22			
	8170	400000	Geringwertige Wirtschaftsgüter (GWG)	15 100	21 000	9 333,76	15 100	21 000	9 484,76	4SGF	130	
	8170	400009	Geringwertige Wirtschaftsgüter - intern - Zentraler Service	100	100	10,63	100	100	10,63	M3R	9958	
	8170	400010	Geringwertige Wirtschaftsgüter (GWG) - BGA	4 800	5 200	1 959,26	4 800	5 200	1 959,26	4SGF	130	
	8170	400900	Geringwertige Wirtschaftsgüter (GWG) - Innergem. Lieferung	500	2 500	0,00	500	2 500	0,00	4SGF	130	
	8170	413000	Handelswaren [15]	11 000	15 000	11 316,53	11 000	15 000	11 316,53	4SGF	130	
	8170	413010	Handelswaren - BGA [16]	32 900	32 900	26 255,22	32 900	32 900	26 323,22	4SGF	130	

Ansatz 8170			Friedhöfe (einschließlich Einsegnungshallen und Krematorien)	Voranschlag 2026	Voranschlag 2025	Ergebnis 2024	Voranschlag 2026	Voranschlag 2025	Ergebnis 2024	BWST	S/D
Konto				Ergebnisvoranschlag			Finanzierungsvoranschlag				
	8170	413900	Handelswaren zur entgeltlichen Weitergabe - Innergem. Lieferung [17]	11 000	4 000	0,00	11 000	4 000	0,00	4SGF	130
	8170	452000	Treibstoffe	13 000	13 000	6 084,75	13 000	13 000	6 233,21	4SGF	
	8170	452010	Treibstoffe - BGA	300	300	0,00	300	300	0,00	4SGF	
	8170	453000	Schmier- und Schleifmittel	300	300	34,73	300	300	34,73	4SGF	130
	8170	453010	Schmier- und Schleifmittel - BGA	100	100	0,00	100	100	0,00	4SGF	130
	8170	454000	Reinigungsmittel	4 800	4 500	4 624,60	4 800	4 500	4 624,60	4SGF	130
	8170	455000	Chemische und sonstige artverwandte Mittel	300	300	177,17	300	300	177,17	4SGF	130
	8170	455010	Chemische und sonstige artverwandte Mittel - BGA	200	200	87,45	200	200	87,45	4SGF	130
	8170	455029	Chemische und sonstige artverwandte Mittel - intern - Wirtschaftshof	500	900	432,00	500	900	0,00	4SGF	250
	8170	456000	Schreib-, Zeichen- und sonstige Büromittel	100	100	0,00	100	100	0,00	4SGF	130
	8170	456009	Schreib-, Zeichen- und sonstige Büromittel - intern - Zentraler Service	400	500	335,08	400	500	335,08	M3R	9958
	8170	457000	Druckwerke	1 500	3 000	671,87	1 500	3 000	671,87	4SGF	130
	8170	457009	Druckwerke - intern - Zentraler Service	0	0	166,67	0	0	166,67	M3R	9958
	8170	457010	Druckwerke - BGA	500	1 000	0,00	500	1 000	0,00	4SGF	130
	8170	457900	Druckwerke - Innergem Lieferung/Leitung	300	300	250,20	300	300	250,20	4SGF	130
	8170	458000	Mittel zur ärztlichen Betreuung und Gesundheitsvorsorge	500	500	72,58	500	500	72,58	4SGF	130
	8170	459000	Sonstige Verbrauchsgüter	4 000	5 000	2 580,45	4 000	5 000	2 555,29	4SGF	130
	8170	459009	Sonstige Verbrauchsgüter - intern - Zentraler Service	200	200	0,00	200	200	0,00	M3R	9958
	8170	459010	Sonstige Verbrauchsgüter - BGA	300	600	64,90	300	600	64,90	4SGF	130
	8170	500000	Geldbezüge, Beamte AV	56 400	55 900	53 569,96	56 400	55 900	53 887,78	M1HRL	9940
	8170	510000	Geldbezüge, Vertragsbedienstete AV	155 700	153 000	145 703,76	155 700	153 000	145 703,76	M1HRL	9940
	8170	511000	Geldbezüge, Vertragsbedienstete HV	318 100	338 600	293 176,43	318 100	338 600	293 176,43	M1HRL	9940
	8170	522000	Geldbezüge, Angestellte nicht ganzjährig beschäftigt	4 500	0	0,00	4 500	0	0,00	M1HRL	9940
	8170	523000	Geldbezüge, Arbeiter nicht ganzjährig beschäftigt	120 600	127 900	119 123,84	120 600	127 900	119 123,84	M1HRL	9940
	8170	563000	Sonstige Aufwandsentschädigungen	600	600	548,16	600	600	548,16	M1HRL	9940
	8170	565000	Mehrleistungsvergütungen	5 600	7 500	9 582,25	5 600	7 500	9 582,25	M1HRL	9940
	8170	566000	Zuwendungen aus Anlass von Dienstjubiläen	0	15 000	0,00	0	15 000	0,00	M1HRL	9940
	8170	569000	Sonstige Nebengebühren	44 300	44 300	40 099,52	44 300	44 300	40 105,06	M1HRL	9940
	8170	580000	DGB zum Ausgleichsfonds für Familienbeihilfen	18 100	19 000	19 149,67	18 100	19 000	19 161,63	M1HRL	9940
	8170	581000	Dienstgeberbeiträge zur Alterssicherung	80 000	82 600	74 181,38	80 000	82 600	74 181,38	M1HRL	9940
	8170	581010	Dienstgeberbeiträge zur Alterssicherung - Betriebspension	7 300	8 000	7 865,23	7 300	8 000	7 865,23	M1HRL	9940
	8170	582000	Sonstige DGB zur sozialen Sicherheit	61 100	61 100	55 054,43	61 100	61 100	55 071,05	M1HRL	9940
	8170	591000	Dotierung von Rückstellungen für Abfertigungen	4 800	4 600	18 972,61				3BE	9944
	8170	592000	Dotierung von Rückstellungen für Jubiläumszuwendungen	5 300	0	16 930,67				3BE	9944
	8170	593000	Dotierung von Rückstellungen für nicht konsumierte Urlaube	17 200	0	15 603,91				3BE	9944
	8170	593100	Dotierung von Rückstellungen f ür nicht konsumierte Gleitzeit	2 900	1 600	2 613,65				3BE	9944
	8170	600100	Energiebezüge - Strom	30 000	36 000	42 627,52	30 000	36 000	42 627,52	3BE	9965
	8170	600200	Energiebezüge - Gas	10 000	12 000	5 199,56	10 000	12 000	5 199,56	4SGF	130
	8170	600300	Energiebezüge - Wärme	30 000	40 000	20 086,71	30 000	40 000	31 912,59	3BE	9979

Ansatz 8170		Friedhöfe (einschließlich Einsegnungshallen und Krematorien)	Voranschlag 2026	Voranschlag 2025	Ergebnis 2024	Voranschlag 2026	Voranschlag 2025	Ergebnis 2024	BWST	S/D
Konto			Ergebnisvoranschlag			Finanzierungsvoranschlag				
	8170 612000	Instandhaltung von Wasser- und Abwasserbauten und -anlagen	2 000	1 100	0,00	2 000	1 100	0,00	4SGF	130
	8170 613000	Instandhaltung von sonstigen Grundstückseinrichtungen	79 600	66 000	62 860,13	79 600	66 000	62 860,13	4SGF	130
	8170 614000	Instandhaltung von Gebäuden und Bauten	13 000	12 000	10 407,00	13 000	12 000	12 692,25	4SGF	130
	8170 614220	Instandhaltung von Gebäuden und Bauten - Wartungen	2 200	2 100	3 348,38	2 200	2 100	3 348,38	2HL	9963
	8170 614410	Instandhaltung von Gebäuden und Bauten - Friedhof St. Ruprecht	0	8 500	0,00	0	8 500	0,00	2HL	
	8170 614480	Instandhaltung von Gebäuden und Bauten	0	30 000	0,00	0	30 000	0,00	2HL	
	8170 614490	Instandhaltung von Gebäuden und Bauten - Zentralfriedhof	40 000	46 000	11 057,98	40 000	46 000	11 057,98	2HL	
	8170 616000	Instandh.von Maschinen u.masch.Anlagen	15 000	19 900	13 561,37	15 000	19 900	13 561,37	4SGF	130
	8170 616010	Instandh.von Maschinen u.masch.Anlagen - BGA	2 500	3 600	812,91	2 500	3 600	-162,58	4SGF	130
	8170 617000	Instandhaltung von Fahrzeugen	3 000	1 500	2 371,21	3 000	1 500	2 371,21	4SGF	130
	8170 617010	Instandhaltung von Fahrzeugen - BGA	3 500	4 000	1 129,75	3 500	4 000	1 129,75	4SGF	130
	8170 618000	Instandhaltung von sonstigen Anlagen	2 000	4 000	625,66	2 000	4 000	1 789,90	4SGF	130
	8170 618010	Instandhaltung von sonstigen Anlagen - BGA	500	500	0,00	500	500	0,00	4SGF	130
	8170 618260	Instandhaltung von sonstigen Anlagen - 5F	300	300	127,90	300	300	127,90	4F	9964
	8170 619000	Instandhaltung von Sonderanlagen	12 500	5 000	1 209,49	12 500	5 000	1 209,49	4SGF	130
	8170 619220	Instandhaltung von Sonderanlagen - PV	100	100	0,00	100	100	0,00	2HL	9980
	8170 619470	Instandhaltung von Sonderanlagen - Friedhof St. Martin	0	0	7 305,95	0	0	7 305,95	2HL	
	8170 619490	Instandhaltung von Sonderanlagen Zentralfriedhof	0	0	39 465,15	0	0	39 465,15	2HL	
	8170 621000	Sonstige Transporte	300	300	626,40	300	300	216,00	4SGF	130
	8170 621009	Sonstige Transporte - intern - Wirtschaftshof	200	200	0,00	200	200	0,00	4SGF	250
	8170 630000	Postdienste	2 300	600	1 830,14	2 300	600	1 830,14	M2IT	9949
	8170 631000	Telekommunikationsdienste	2 500	2 500	2 230,44	2 500	2 500	2 217,72	4SGF	130
	8170 631700	Telekommunikationsdienste - M2IT	200	500	474,99	200	500	474,99	M2IT	9947
	8170 650000	Zinsen für Finanzschulden - in Euro	12 500	15 700	29 422,73	12 500	15 700	29 422,73	GG3D	9943
	8170 650100	Zinsen	10 000	0	0,00	10 000	0	0,00	3BE	
	8170 670000	Versicherungen	7 600	7 400	4 605,71	7 600	7 400	4 605,71	GG3V	9950
	8170 680200	Planmäßige Abschreibung - Grundstückseinrichtungen u. Infrastruktur	1 300	1 000	1 224,53				3BE	9969
	8170 680300	Planmäßige Abschreibung - Gebäude und Bauten	27 400	26 400	28 353,03				3BE	9969
	8170 680500	Planmäßige Abschreibung - Sonderanlagen	52 000	47 600	50 935,72				3BE	9969
	8170 680600	Planmäßige Abschreibung - Technische Anlagen, Fahrzeuge und Maschinen	14 400	17 900	33 349,23				3BE	9969
	8170 680700	Planmäßige Abschreibung - Amts-, Betriebs- und Geschäftsausstattung	2 700	2 500	3 133,16				3BE	9969
	8170 690800	Abschreibung von Forderungen (Schadensfälle)	1 000	1 000	0,00				3BE	9951
	8170 691000	Schadensfälle	1 000	1 000	0,00	1 000	1 000	0,00	4SGF	130
	8170 691800	Schadensfälle	0	1 000	4 802,77	0	1 000	4 802,77	3BE	
	8170 695000	Wertberichtigungen zu kurzfristigen Forderungen (LuL)	37 000	37 000	3 509,76				3BE	
	8170 700000	Miet- und Pachtaufwand [18]	3 000	3 000	4 917,96	3 000	3 000	2 198,24	4SGF	130
	8170 700009	Miet- und Pachtaufwand - intern - Wirtschaftshof	10 000	9 200	9 200,00	10 000	9 200	0,00	4SGF	250
	8170 700090	Miet- und Pachtaufwand - VIV	12 000	5 600	0,00	12 000	5 600	0,00	GG3R	
	8170 710000	Öffentliche Abgaben, ohne Gebühren gem. FAG	1 200	1 200	158,90	1 200	1 200	158,90	4SGF	

Ansatz 8170			Friedhöfe (einschließlich Einsegnungshallen und Krematorien)	Voranschlag 2026	Voranschlag 2025	Ergebnis 2024	Voranschlag 2026	Voranschlag 2025	Ergebnis 2024	BWST	S/D
Konto				Ergebnisvoranschlag			Finanzierungsvoranschlag				
	8170	710020	Öffentliche Abgaben, ohne Gebühren gem. FAG	600	600	163,68	600	600	163,68	GG3V	9950
	8170	710100	Öffentliche Abgaben/Ausgaben - KEST	100	100	0,00	100	100	0,00	3BE	
	8170	711000	Gebühren f.d.Ben.v.Gemeindeeinr. u. -anlagen gem. FAG	23 100	23 100	11 494,74	23 100	23 100	11 494,74	4SGF	
	8170	720309	Kostenbeiträge (-Ersätze) für Leistungen - intern - VKB	148 500	121 200	122 500,00	148 500	121 200	122 500,00	GG4BU	
	8170	724100	Reisegebühren (einschl. Km-Geld)	200	1 000	138,00	200	1 000	138,00	4SGF	130
	8170	728000	Entgelte für sonstige Leistungen [19]	226 300	290 100	172 451,00	226 300	290 100	144 277,95	4SGF	130
	8170	728009	Entgelte für sonstige Leistungen - intern - Wirtschaftshof	48 000	48 000	31 659,55	48 000	48 000	26 079,15	4SGF	250
	8170	728010	Entgelte für sonstige Leistungen - BGA	500	200	810,61	500	200	810,61	4SGF	130
	8170	728039	Entgelte für sonstige Leistungen - intern - Stadtgrün	20 500	20 500	20 247,95	20 500	20 500	10 385,55	4SGF	250
	8170	728219	Entgelte für sonstige Leistungen - intern - Druckerei	400	100	99,82	400	100	99,82	M2IT	9955
	8170	728220	Entgelte für sonstige Leistungen - Überprüfungen	14 300	9 400	10 664,61	14 300	9 400	4 727,15	2HL	9963
	8170	728449	Entgelte für sonstige Leistung - intern - Abwasser	300	300	0,00	300	300	0,00	4SGF	250
	8170	728480	Entgelte für sonstige Leistung Leistungen - Waldfriedhof	0	6 000	9 007,08	0	6 000	9 007,08	2HL	
	8170	728490	Entgelte für sonstige Leistungen - Zentralfriedhof	0	0	7 740,60	0	0	7 740,60	2HL	
	8170	728509	Entgelte für sonstige Leistungen - intern - EDV	15 300	18 500	12 858,00	15 300	18 500	12 858,00	M2IT	9955
	8170	728520	Entgelte für sonstige Leistungen - Personalüberlassung	0	0	41 483,67	0	0	41 483,67	M1HR	9976
	8170	728709	Entgelte für sonstige Leistungen - intern - Telefonanlage	900	900	852,00	900	900	852,00	M2IT	9957
	8170	728800	Entgelte für sonstige Leistungen - Seminargebühren	1 000	1 000	0,00	1 000	1 000	0,00	GG4BU	9945
	8170	728900	Entgelte für sonstige Leistungen - Innergem. Lieferung/Leistung [20]	500	500	0,00	500	500	0,00	4SGF	130
	8170	760000	Pensionen und sonstige Ruhebezüge (einschl.DGB)	174 600	162 300	140 600,00	174 600	162 300	140 600,00	M1HRB	9942
SU 22 / SU 32			Summe Aufwendungen / Auszahlungen operative Gebarung	2 125 100	2 209 200	1 920 376,77	1 959 100	2 069 600	1 698 416,47		
SA 0 / SA 1			(0) Nettoergebnis (21 - 22) / Saldo (1) Geldfluss aus der operativen Gebarung (31 - 32)	-219 400	-378 500	-183 039,70	-178 900	-374 500	-56 056,25		
	8170	794912	Rücklage (Geb.R.) - KT Bund	0	0	4 786,24				GG3R	
	8170	894592	Rücklage (Geb.R.) - Friedhof	243 400	419 700	56 722,44				GG3K	
	8170	895102	Rücklage (Kap.R.) - Kapitalrücklage	80 800	80 700	0,00				GG3K	
	8170	895122	Rücklage (Kap.R.) - Kapitalrücklage Kelag	182 700	201 200	81 142,70				GG3K	
SA01			Saldo (01) Haushaltsrücklagen (230 - 240)	506 900	701 600	133 078,90					
SA 00			Nettoergebnis nach Zuweisung und Entnahmen von Haushaltsrücklagen (SA 0 +/- SU 23)	287 500	323 100	-49 960,80					
Investive Gebarung											
	8170	300301	Kapitaltransfers von Bund, Bundesfonds u. -kammern				0	0	1 572,00	2HL	
	8170	300901	Kapitaltransfers von Bund, KIP-Förderung				0	0	30 625,00	GG3	
	8170	301101	Kapitaltransfers von Ländern, Landesfonds u. -kammern - BZ				0	0	25 598,00	GG3	
	8170	301401	Kapitaltransfers von Ländern, Landesfonds u. -kammern				0	0	1 463,00	2HL	
	8170	803000	Veräußerungen von technischen Anlagen, Fahrzeugen und Maschinen				100	100	0,00	4SGF	
	8170	804000	Veräußerungen von Amts-, Betriebs- und Geschäftsausstattung				100	100	0,00	4SGF	
SU 33			Summe Einzahlungen investive Gebarung				200	200	59 258,00		
	8170	006000	Sonstige Grundstückseinrichtungen [21]				7 000	6 000	0,00	4SGF	
	8170	006010	Sonstige Grundstückseinrichtungen - Waldfriedhof - VE 568				0	0	1 691,76	4SGF	

Ansatz 8170			Friedhöfe (einschließlich Einsegnungshallen und Krematorien)	Voranschlag 2026	Voranschlag 2025	Ergebnis 2024	Voranschlag 2026	Voranschlag 2025	Ergebnis 2024	BWST	S/D	
Konto				Ergebnisvoranschlag			Finanzierungsvoranschlag					
	8170	006020	Sonstige Grundstückseinrichtungen - Zentralfriedhof - VE 569 [22]				21 000	35 000	1 328,88	4SGF		
	8170	006110	Sonstige Grundstückseinrichtungen - Waldfriedhof - Grünflächen				0	3 000	0,00	4SGF		
	8170	006120	Sonstige Grundstückseinrichtungen -Zentralfriedhof - Grünflächen				0	3 000	-252,00	4SGF		
	8170	006210	Sonstige Grundstückseinrichtungen - Waldfriedhof - Bäume [23]				2 000	10 000	0,00	4SGF		
	8170	006220	Sonstige Grundstückseinrichtungen - Zentralfriedhof - Bäume [24]				4 000	4 000	0,00	4SGF		
	8170	006480	Sonstige Grundstückseinrichtungen - Waldfriedhof [25]				25 000	0	0,00	2HL		
	8170	006490	Sonstige Grundstückseinrichtungen - Zentralfriedhof [26]				65 000	56 000	0,00	2HL		
	8170	010480	Gebäude und Bauten - Waldfriedhof - VE 568				0	44 000	0,00	2HL		
	8170	010490	Gebäude und Bauten - Zentralfriedhof				0	0	13 574,72	2HL		
	8170	020000	Maschinen und maschinelle Anlagen				0	1 100	0,00	4SGF		
	8170	020010	Maschinen und maschinelle Anlagen - BGA				0	1 100	0,00	4SGF		
	8170	020100	Maschinen und maschinelle Anlagen [27]				39 500	0	0,00	4SGF		
	8170	030000	Werkzeuge und sonstige Erzeugungsmittel [28]				1 100	0	0,00	4SGF		
	8170	030010	Werkzeuge und sonstige Erzeugungsmittel - BGA [29]				1 100	0	0,00	4SGF		
	8170	042000	Amts-, Betriebs- und Geschäftsausstattung [30]				6 000	8 000	1 266,55	4SGF		
	8170	042020	Amts-, Betriebs- und Geschäftsausstattung - Zentralfriedhof [31]				11 000	0	0,00	4SGF		
	8170	050120	Sonderanlagen - Zentralfriedhof - Müllgruben				0	30 000	0,00	4SGF		
	8170	050470	Sonderanlagen - St. Martin				0	85 000	0,00	2HL		
	8170	050480	Sonderanlagen - Waldfriedhof				0	0	21 154,60	2HL		
	8170	050490	Sonderanlagen - Zentralfriedhof [32]				80 000	65 000	40 897,04	2HL		
SU 34			Summe Auszahlungen investive Gebarung				262 700	351 200	79 661,55			
SA 2			Saldo (2) Geldfluss aus der investiven Gebarung (33 - 34)				-262 500	-351 000	-20 403,55			
SA 3			Saldo (3) Nettofinanzierungssaldo (SA 1 + SA 2)				-441 400	-725 500	-76 459,80			
Finanzierungstätigkeit												
	8170	346100	Investitionsdarlehen von Finanzunternehmen				0	85 000	4 034,19	GG3D		
SU 35			Summe Einzahlungen aus der Finanzierungstätigkeit				0	85 000	4 034,19			
	8170	346100	Investitionsdarlehen (Tilgung) - Finanzunternehmen				65 500	66 700	60 654,24	GG3D	9943	
SU 36			Summe Auszahlungen aus der Finanzierungstätigkeit				65 500	66 700	60 654,24			
SA 4			Saldo (4) Geldfluss aus der Finanzierungstätigkeit (35 - 36)				-65 500	18 300	-56 620,05			
SA 5			Saldo (5) Geldfluss aus der voranschlagswirksamen Gebarung (SA 3 + SA 4)				-506 900	-707 200	-133 079,85			

Erläuterungen:

8170 808000 [1]	Verkaufserlöse Bäume für Baumbestattung
8170 808100 [2]	Verkaufserlöse Erde und Grassamen für die Einebnung von Gräbern, Holz
8170 808210 [3]	Verkaufserlöse Erde, Kerzen, Dünger
8170 808310 [4]	Verkaufserlöse Pflanzen
8170 810000 [5]	Erlöse für Grabherstellung (öffnen/schließen), Urnensammelgruft – Urnenbeisetzung, Abräum-, Einebnungs- und Entsorgungsarbeiten
8170 810010 [6]	Erlöse für Grabpflege
8170 810100 [7]	Erlöse für Aufbahrungs- und Zeremonienhallen sowie Kühlräume, Friedhof St. Ruprecht und Friedhof Maria Gail - Hallenreinigung
8170 810200 [8]	Erlöse aus Grabstellengebühr, Anlagenpflege, Urnenstelen und Anwuchspflege Baumbestattung

8170	811000	[9]	Vermietung Gebäude am Waldfriedhof und Zentralfriedhof
8170	811010	[10]	Pacht für Grabkerzenautomaten
8170	816000	[11]	BGK Bestattung Kärnten GmbH - Pauschalentgelt gem. Nutzungsvereinbarung
8170	816500	[12]	Kostenersätze vom AMS
8170	816590	[13]	Kostenersätze von BKG Bestattung Kärnten GmbH
8170	879000	[14]	Bestattung - Investition - Beitrag
8170	413000	[15]	Ankauf Blumentröge und Bäume zum Weiterverkauf
8170	413010	[16]	Ankauf von Handelswaren (wie z.B. Blumen, Pflanzen, Kränze, Gestecke, Erde für Grabpflege)
8170	413900	[17]	Ankauf Bäume für Baumbestattung
8170	700000	[18]	Steighilfe, Haulotte, Arbeitsbühne, Steiger Zeremonienhalle - Miete
8170	728000	[19]	Entsorgungs- und Reinigungskosten, Grabarbeiten, Honorare, Wäschereinigung, Sicherheitsfachkraft, TÜV-Überprüfung, Dienstleistungen
8170	728900	[20]	Baumkontrolle
8170	006000	[21]	Stele inkl. Verstorbenenbuch
8170	006020	[22]	Zentralfriedhof - Verabschiedungsplatz im Freien Zentralfriedhof - Gedenktafeln
8170	006210	[23]	Waldfriedhof - Bäume
8170	006220	[24]	Zentralfriedhof - Bäume (Alleensanierung)
8170	006480	[25]	Waldfriedhof - Garage - Entwässerung
8170	006490	[26]	Zentralfriedhof - Mischwasserkanal - Entflechtung
8170	020100	[27]	Friedhöfe - Selbstladestreuer, Aufsatzrasenmäher
8170	030000	[28]	Friedhöfe - Kleingeräte elektr. (Motorsensen)
8170	030010	[29]	Grabpflege - Kleingeräte elektr. (Motorsensen)
8170	042000	[30]	Bänke Transportwagen für Beeinträchtigte
8170	042020	[31]	Zentralfriedhof - Zeremonienhalle - Stühle
8170	050490	[32]	Zentralfriedhof - Errichtung von beidseitigen Urnennischen

Ansatz 8175		Tierfriedhof	Voranschlag 2026	Voranschlag 2025	Ergebnis 2024	Voranschlag 2026	Voranschlag 2025	Ergebnis 2024	BWST	S/D	
Konto			Ergebnisvoranschlag			Finanzierungsvoranschlag					
Operative Gebarung											
	8175	808000	Veräußerungen von Waren	1 000	0	0,00	1 000	0	0,00	4SGF	
	8175	808010	Veräußerungen von Waren - 13%	1 000	0	0,00	1 000	0	0,00	4SGF	
	8175	810000	Erträge aus Leistungen	17 200	0	0,00	17 200	0	0,00	4SGF	
	8175	829380	Sonstige Erträge - Schadensfall - 8175.61x380	100	0	0,00	100	0	0,00	4SGF	
SU 21 / SU 31		Summe Erträge / Einzahlungen operative Gebarung		19 300	0	0,00	19 300	0	0,00		
	8175	400000	Geringwertige Wirtschaftsgüter (GWG)	1 000	0	0,00	1 000	0	0,00	4SGF	277
	8175	400900	Geringwertige Wirtschaftsgüter (GWG) - Innergem. Lieferung	100	0	0,00	100	0	0,00	4SGF	277
	8175	413000	Handelswaren zur entgeltlichen Weitergabe	1 900	0	0,00	1 900	0	0,00	4SGF	277
	8175	413900	Handelswaren zur entgeltlichen Weitergabe - Innergem. Lieferung	100	0	0,00	100	0	0,00	4SGF	277
	8175	452000	Treibstoffe	100	0	0,00	100	0	0,00	4SGF	277
	8175	453000	Schmier- und Schleifmittel	100	0	0,00	100	0	0,00	4SGF	277
	8175	455000	Chemische und sonstige artverwandte Mittel	100	0	0,00	100	0	0,00	4SGF	277
	8175	457000	Druckwerke	1 000	0	0,00	1 000	0	0,00	4SGF	277

Ansatz 8175		Tierfriedhof	Voranschlag 2026	Voranschlag 2025	Ergebnis 2024	Voranschlag 2026	Voranschlag 2025	Ergebnis 2024	BWST	S/D
Konto			Ergebnisvoranschlag			Finanzierungsvoranschlag				
	8175 459000	Sonstige Verbrauchsgüter	200	0	0,00	200	0	0,00	4SGF	277
	8175 613000	Instandhaltung von sonstigen Grundstückseinrichtungen	1 000	0	0,00	1 000	0	0,00	4SGF	277
	8175 618000	Instandhaltung von sonstigen Anlagen	100	0	0,00	100	0	0,00	4SGF	277
	8175 619000	Instandhaltung von Sonderanlagen	800	0	0,00	800	0	0,00	4SGF	277
	8175 619380	Instandhaltung von Sonderanlagen - Schadensfall - 8175.829380	100	0	0,00	100	0	0,00	4SGF	277
	8175 621000	Sonstige Transporte	100	0	0,00	100	0	0,00	4SGF	277
	8175 670000	Versicherungen	500	0	0,00	500	0	0,00	GG3V	9950
	8175 691000	Schadensfälle	100	0	0,00	100	0	0,00	4SGF	277
	8175 700000	Miet- und Pachtaufwand	200	0	0,00	200	0	0,00	4SGF	277
	8175 710000	Öffentliche Abgaben, ohne Gebühren gem. FAG	200	0	0,00	200	0	0,00	4SGF	277
	8175 711000	Gebühren f.d.Ben.v.Gemeindeeinr. u. -anlagen gem. FAG	300	0	0,00	300	0	0,00	4SGF	277
	8175 724100	Reisegebühren (einschl. Km-Geld)	100	0	0,00	100	0	0,00	4SGF	277
	8175 728000	Entgelte für sonstige Leistungen	3 000	0	0,00	3 000	0	0,00	4SGF	277
	8175 728009	Entgelte für sonstige Leistungen - intern - Wirtschaftshof	500	0	0,00	500	0	0,00	4SGF	278
	8175 728039	Entgelte für sonstige Leistungen - intern - Stadtgrün	1 000	0	0,00	1 000	0	0,00	4SGF	278
	8175 728339	Entgelte für sonstige Leistungen - intern - Friedhöfe - 2.8170.810009	5 000	0	0,00	5 000	0	0,00	4SGF	278
SU 22 / SU 32		Summe Aufwendungen / Auszahlungen operative Gebarung	17 600	0	0,00	17 600	0	0,00		
SA 0 / SA 1		(0) Nettoergebnis (21 - 22) / Saldo (1) Geldfluss aus der operativen Gebarung (31 - 32)	1 700	0	0,00	1 700	0	0,00		
	8175 895122	Rücklage (Kap.R.) - Kapitalrücklage Kelag	20 000	0	0,00				GG3K	
SA01		Saldo (01) Haushaltsrücklagen (230 - 240)	20 000	0	0,00					
SA 00		Nettoergebnis nach Zuweisung und Entnahmen von Haushaltsrücklagen (SA 0 +/- SU 23)	21 700	0	0,00					
Investive Gebarung										
SU 33		Summe Einzahlungen investive Gebarung				0	0	0,00		
	8175 006480	Sonstige Grundstückseinrichtungen - Tierfriedhof				20 000	0	0,00	2HL	
SU 34		Summe Auszahlungen investive Gebarung				20 000	0	0,00		
SA 2		Saldo (2) Geldfluss aus der investiven Gebarung (33 - 34)				-20 000	0	0,00		
SA 3		Saldo (3) Nettofinanzierungssaldo (SA 1 + SA 2)				-18 300	0	0,00		
Finanzierungstätigkeit										
SU 35		Summe Einzahlungen aus der Finanzierungstätigkeit				0	0	0,00		
SU 36		Summe Auszahlungen aus der Finanzierungstätigkeit				0	0	0,00		
SA 4		Saldo (4) Geldfluss aus der Finanzierungstätigkeit (35 - 36)				0	0	0,00		
SA 5		Saldo (5) Geldfluss aus der voranschlagswirksamen Gebarung (SA 3 + SA 4)				-18 300	0	0,00		

A 82	Betriebsähnliche Einrichtungen und Betriebe	Voranschlag 2026	Voranschlag 2025	Ergebnis 2024	Voranschlag 2026	Voranschlag 2025	Ergebnis 2024	BWST	S/D
		Ergebnisvoranschlag			Finanzierungsvoranschlag				
SA 0 / SA 1	(0) Nettoergebnis (21 - 22) / Saldo (1) Geldfluss aus der operativen Gebarung (31 - 32)	-2 341 200	-1 936 600	-2 222 833,31	-1 425 500	-1 167 300	-1 575 778,72		
SA 00	Nettoergebnis nach Zuweisung und Entnahmen von Haushaltsrücklagen (SA 0 +/- SU 23)	-2 226 700	-2 044 500	-2 219 310,89					
SA 2	Saldo (2) Geldfluss aus der investiven Gebarung (33 - 34)				-3 839 200	-3 253 000	-464 977,40		
SA 3	Saldo (3) Nettofinanzierungssaldo (SA 1 + SA 2)				-5 264 700	-4 420 300	-2 040 756,12		
SA 4	Saldo (4) Geldfluss aus der Finanzierungstätigkeit (35 - 36)				3 383 400	2 998 300	3 405,30		
SA 5	Saldo (5) Geldfluss aus der voranschlagswirksamen Gebarung (SA 3 + SA 4)				-1 881 300	-1 422 000	-2 037 350,82		

UA 820	Wirtschaftshöfe	Voranschlag 2026	Voranschlag 2025	Ergebnis 2024	Voranschlag 2026	Voranschlag 2025	Ergebnis 2024	BWST	S/D
		Ergebnisvoranschlag			Finanzierungsvoranschlag				
SA 0 / SA 1	(0) Nettoergebnis (21 - 22) / Saldo (1) Geldfluss aus der operativen Gebarung (31 - 32)	-1 037 100	-891 000	-1 327 292,84	-605 900	-548 900	-951 905,97		
SA 00	Nettoergebnis nach Zuweisung und Entnahmen von Haushaltsrücklagen (SA 0 +/- SU 23)	-922 600	-998 900	-1 323 770,42					
SA 2	Saldo (2) Geldfluss aus der investiven Gebarung (33 - 34)				-612 500	-191 100	-195 583,65		
SA 3	Saldo (3) Nettofinanzierungssaldo (SA 1 + SA 2)				-1 218 400	-740 000	-1 147 489,62		
SA 4	Saldo (4) Geldfluss aus der Finanzierungstätigkeit (35 - 36)				425 300	227 200	111 110,63		
SA 5	Saldo (5) Geldfluss aus der voranschlagswirksamen Gebarung (SA 3 + SA 4)				-793 100	-512 800	-1 036 378,99		

Ansatz 8200 Konto		Wirtschaftshöfe	Voranschlag 2026	Voranschlag 2025	Ergebnis 2024	Voranschlag 2026	Voranschlag 2025	Ergebnis 2024	BWST	S/D	
			Ergebnisvoranschlag			Finanzierungsvoranschlag					
Operative Gebarung											
	8200	808000	Veräußerungen von Waren - 1.8200.403000 - BGA [1]	7 000	5 000	16 430,38	7 000	5 000	12 459,90	4W	
	8200	810000	Erträge aus Leistungen [2]	250 000	250 000	240 049,24	250 000	250 000	160 697,15	4W	
	8200	810009	Erträge aus Leistungen - intern	8 671 000	8 536 500	7 924 846,95	8 671 000	8 536 500	7 916 880,80	4W	
	8200	810610	Erträge aus Leistungen - Strom	1 200	1 200	968,25	1 200	1 200	968,25	3BE	
	8200	811109	Miet- und Pachtertrag - intern	6 500	6 500	6 100,78	6 500	6 500	0,00	4W	
	8200	813000	Erträge aus der Auflösung von Investitionszuschüssen (Kapitaltransfers)	5 300	5 300	5 312,19				3BE	
	8200	816000	Kostenbeiträge (-Ersätze) für sonstige Leistungen [3]	14 000	14 000	14 987,83	14 000	14 000	15 287,83	4W	
	8200	816500	Kostenbeiträge (-Ersätze) für Personal [4]	2 000	2 000	0,00	2 000	2 000	0,00	M1HR	
	8200	816550	Kostenbeiträge (-Ersätze) für Personal	22 800	0	0,00	22 800	0	0,00	M1HRB	
	8200	817210	Erträge aus der Auflösung von sonstigen Rückstellungen - nicht konsumierte Gleitzeit	700	0	624,96				3BE	

Ansatz 8200			Wirtschaftshöfe	Voranschlag 2026	Voranschlag 2025	Ergebnis 2024	Voranschlag 2026	Voranschlag 2025	Ergebnis 2024	BWST	S/D
Konto				Ergebnisvoranschlag			Finanzierungsvoranschlag				
	8200	817400	Erträge aus der Auflösung von sonstigen Rückstellungen - Abfertigungen	0	7 700	0,00				3BE	
	8200	819000	Übrige nicht finanzierungswirksame Erträge	0	0	2 224,94				3BE	
	8200	829380	Sonstige Erträge - Schadensfall	15 000	12 000	15 915,20	15 000	12 000	9 433,21	4W	
SU 21 / SU 31			Summe Erträge / Einzahlungen operative Gebarung	8 995 500	8 840 200	8 227 460,72	8 989 500	8 827 200	8 115 727,14		
	8200	400000	Geringwertige Wirtschaftsgüter (GWG)	119 400	95 000	93 753,60	119 400	95 000	94 656,70	4W	157
	8200	400009	Geringwertige Wirtschaftsgüter - intern - Zentraler Service	100	100	16,74	100	100	16,74	M3R	9958
	8200	413000	Handelswaren - 2.8200.808000 - BGA	5 000	5 000	122,32	5 000	5 000	122,32	4W	
	8200	413400	Handelswaren zur unentgeltlichen Weitergabe	1 600	1 600	0,00	1 600	1 600	0,00	4W	157
	8200	451000	Brennstoffe	3 100	3 100	0,00	3 100	3 100	0,00	4W	157
	8200	452000	Treibstoffe	200	100	96,64	200	100	96,64	4W	
	8200	453000	Schmier- und Schleifmittel	3 000	3 000	1 063,27	3 000	3 000	1 063,27	4W	157
	8200	454000	Reinigungsmittel	9 000	9 000	8 617,66	9 000	9 000	8 617,66	4W	157
	8200	456000	Schreib-, Zeichen- und sonstige Büromittel	300	300	16,37	300	300	16,37	4W	157
	8200	456009	Schreib-, Zeichen- und sonstige Büromittel - intern - Zentraler Service	1 200	1 600	1 063,75	1 200	1 600	1 063,75	M3R	9958
	8200	457000	Druckwerke	500	500	133,35	500	500	133,35	4W	157
	8200	458000	Mittel zur ärztlichen Betreuung und Gesundheitsvorsorge	1 000	600	919,90	1 000	600	688,28	4W	157
	8200	459000	Sonstige Verbrauchsgüter	11 300	10 000	13 928,17	11 300	10 000	14 060,49	4W	157
	8200	459009	Sonstige Verbrauchsgüter - intern - Zentraler Service	100	100	0,00	100	100	0,00	M3R	9958
	8200	501000	Geldbezüge, Beamte HV	183 500	192 000	231 329,52	183 500	192 000	232 968,68	M1HRL	9940
	8200	510000	Geldbezüge, Vertragsbedienstete AV	1 028 900	1 020 800	1 022 182,63	1 028 900	1 020 800	1 022 182,63	M1HRL	9940
	8200	511000	Geldbezüge, Vertragsbedienstete HV	4 432 400	4 366 200	4 287 294,18	4 432 400	4 366 200	4 287 294,18	M1HRL	9940
	8200	520000	Geldbezüge, Angestellte ganzjährig beschäftigt	0	0	10 000,66	0	0	10 000,66	M1HRL	9940
	8200	521000	Geldbezüge, Arbeiter ganzjährig beschäftigt	71 500	78 700	71 306,21	71 500	78 700	71 306,21	M1HRL	9940
	8200	522000	Geldbezüge, Angestellte nicht ganzjährig beschäftigt	2 300	0	0,00	2 300	0	0,00	M1HRL	9940
	8200	523000	Geldbezüge, Arbeiter nicht ganzjährig beschäftigt	246 600	247 600	207 892,45	246 600	247 600	207 892,45	M1HRL	9940
	8200	563000	Sonstige Aufwandsentschädigungen	3 600	4 000	3 852,60	3 600	4 000	3 852,60	M1HRL	9940
	8200	565000	Mehrleistungsvergütungen	467 600	526 500	483 389,78	467 600	526 500	482 466,37	M1HRL	9940
	8200	566000	Zuwendungen aus Anlass von Dienstjubiläen	41 100	22 100	19 855,28	41 100	22 100	19 855,28	M1HRL	9940
	8200	569000	Sonstige Nebengebühren	497 600	495 300	494 445,56	497 600	495 300	494 315,04	M1HRL	9940
	8200	580000	DGB zum Ausgleichsfonds für Familienbeihilfen	208 100	210 100	201 070,47	208 100	210 100	201 006,57	M1HRL	9940
	8200	581000	Dienstgeberbeiträge zur Alterssicherung	835 300	815 000	761 535,12	835 300	815 000	761 535,12	M1HRL	9940
	8200	581010	Dienstgeberbeiträge zur Alterssicherung - Betriebspension	78 900	76 000	78 736,82	78 900	76 000	78 736,82	M1HRL	9940
	8200	582000	Sonstige DGB zur sozialen Sicherheit	630 500	602 500	567 158,30	630 500	602 500	567 208,12	M1HRL	9940
	8200	591000	Dotierung von Rückstellungen für Abfertigungen	42 000	0	18 323,26				3BE	9944
	8200	592000	Dotierung von Rückstellungen für Jubiläumszuwendungen	39 200	4 600	130 439,74				3BE	9944
	8200	593000	Dotierung von Rückstellungen für nicht konsumierte Urlaube	43 000	22 300	39 073,54				3BE	9944
	8200	593100	Dotierung von Rückstellungen f ür nicht konsumierte Gleitzeit	0	23 100	0,00				3BE	9944
	8200	600100	Energiebezüge - Strom	45 000	55 000	45 761,70	45 000	55 000	45 761,70	3BE	9965
	8200	600300	Energiebezüge - Wärme	110 000	110 000	41 790,33	110 000	110 000	55 045,10	3BE	9979

Ansatz 8200		Wirtschaftshöfe	Voranschlag 2026	Voranschlag 2025	Ergebnis 2024	Voranschlag 2026	Voranschlag 2025	Ergebnis 2024	BWST	S/D
Konto			Ergebnisvoranschlag			Finanzierungsvoranschlag				
	8200 612000	Instandhaltung von Wasser- und Abwasserbauten und -anlagen	500	500	34,88	500	500	34,88	4W	157
	8200 613000	Instandhaltung von sonstigen Grundstückseinrichtungen	7 000	2 000	2 127,16	7 000	2 000	3 602,11	4W	157
	8200 614000	Instandhaltung von Gebäuden und Bauten	51 000	40 700	40 678,01	51 000	40 700	39 691,40	4W	157
	8200 614220	Instandhaltung von Gebäuden und Bauten - Wartungen	3 300	3 000	4 418,90	3 300	3 000	4 418,90	2HL	9963
	8200 614400	Instandhaltung von Gebäuden und Bauten	0	0	25 169,11	0	0	25 169,11	2HL	
	8200 616000	Instandh.von Maschinen u.masch.Anlagen	2 000	2 000	1 372,90	2 000	2 000	1 372,90	4W	157
	8200 618000	Instandhaltung von sonstigen Anlagen	6 700	5 200	3 982,63	6 700	5 200	3 724,23	4W	157
	8200 618260	Instandhaltung von sonstigen Anlagen - 5F	200	600	186,20	200	600	186,20	4F	9964
	8200 619000	Instandhaltung von Sonderanlagen	100	100	146,34	100	100	146,34	4W	157
	8200 619220	Instandhaltung von Sonderanlagen - PV	500	400	0,00	500	400	0,00	2HL	9980
	8200 621000	Sonstige Transporte	500	500	4,79	500	500	4,79	4W	157
	8200 630000	Postdienste	200	100	157,45	200	100	157,45	M2IT	9949
	8200 631700	Telekommunikationsdienste - M2IT	4 600	4 300	3 655,81	4 600	4 300	3 655,81	M2IT	9947
	8200 650000	Zinsen für Finanzschulden - in Euro	20 900	26 400	34 662,09	20 900	26 400	34 662,09	GG3D	9943
	8200 670000	Versicherungen	3 100	3 100	1 119,95	3 100	3 100	1 119,95	GG3V	9950
	8200 680200	Planmäßige Abschreibung - Grundstückseinrichtungen u. Infrastruktur	1 700	1 700	1 682,40				3BE	9969
	8200 680300	Planmäßige Abschreibung - Gebäude und Bauten	15 500	12 400	27 276,41				3BE	9969
	8200 680500	Planmäßige Abschreibung - Sonderanlagen	276 800	276 700	283 957,78				3BE	9969
	8200 680600	Planmäßige Abschreibung - Technische Anlagen, Fahrzeuge und Maschinen	3 700	3 400	3 866,74				3BE	9969
	8200 680700	Planmäßige Abschreibung - Amts-, Betriebs- und Geschäftsausstattung	10 200	5 800	7 322,47				3BE	9969
	8200 690800	Abschreibung von Forderungen (Schadensfälle)	100	100	2 313,37				3BE	9951
	8200 691000	Schadensfälle	100	100	0,00	100	100	0,00	4W	157
	8200 695000	Wertberichtigungen zu kurzfristigen Forderungen (LuL)	5 000	5 000	0,00				3BE	
	8200 700000	Miet- und Pachtaufwand	4 000	4 000	11 132,06	4 000	4 000	3 745,39	4W	157
	8200 700090	Miet- und Pachtaufwand - VIV	173 800	86 700	0,00	173 800	86 700	0,00	GG3R	
	8200 700649	Miet- und Pachtaufwand - intern - Abfallwirtschaft	9 000	9 000	8 619,62	9 000	9 000	8 619,62	4W	
	8200 710000	Öffentliche Abgaben, ohne Gebühren gem. FAG	500	500	266,20	500	500	266,20	4W	157
	8200 711000	Gebühren f.d.Ben.v.Gemeindeeinr. u. -anlagen gem. FAG	9 600	9 600	8 020,67	9 600	9 600	8 020,67	4W	
	8200 723000	Amtspauschalien und Repräsentationsaufwendungen	900	900	772,83	900	900	802,85	GG4BU	
	8200 724100	Reisegebühren (einschl. Km-Geld)	4 000	4 000	2 241,30	4 000	4 000	2 241,30	4W	157
	8200 728000	Entgelte für sonstige Leistungen [5]	21 000	20 000	9 220,12	21 000	20 000	9 742,06	4W	157
	8200 728039	Entgelte für sonstige Leistungen - intern - Stadtgrün	500	500	0,00	500	500	0,00	4W	
	8200 728100	Entgelte für sonstige Leistungen	0	0	25 813,67	0	0	21 435,22	2HL	
	8200 728129	Entgelte für sonstige Leistungen - intern - Gebäudereinigung	24 800	27 900	45 051,15	24 800	27 900	45 051,15	2HLR	9961
	8200 728219	Entgelte für sonstige Leistungen - intern - Druckerei	1 600	400	333,03	1 600	400	333,03	M2IT	9955
	8200 728220	Entgelte für sonstige Leistungen - Überprüfungen	9 400	8 900	11 719,17	9 400	8 900	35 207,93	2HL	9963
	8200 728509	Entgelte für sonstige Leistungen - intern - EDV	98 400	91 700	80 908,74	98 400	91 700	80 908,74	M2IT	9955
	8200 728520	Entgelte für sonstige Leistungen - Personalüberlassung	30 000	0	9 596,59	30 000	0	9 596,59	M1HR	9976
	8200 728609	Entgelte für sonstige Leistungen - intern - Wirtschaftshof	56 200	58 800	48 828,88	56 200	58 800	48 828,88	4W	9956

Ansatz 8200		Wirtschaftshöfe	Voranschlag 2026	Voranschlag 2025	Ergebnis 2024	Voranschlag 2026	Voranschlag 2025	Ergebnis 2024	BWST	S/D
Konto			Ergebnisvoranschlag			Finanzierungsvoranschlag				
	8200 728709	Entgelte für sonstige Leistungen - intern - Telefonanlage	6 800	6 900	7 182,00	6 800	6 900	7 182,00	M2IT	9957
	8200 728800	Entgelte für sonstige Leistungen - Seminargebühren	5 500	5 500	5 742,22	5 500	5 500	5 742,22	GG4BU	9945
SU 22 / SU 32		Summe Aufwendungen / Auszahlungen operative Gebarung	10 032 600	9 731 200	9 554 753,56	9 595 400	9 376 100	9 067 633,11		
SA 0 / SA 1		(0) Nettoergebnis (21 - 22) / Saldo (1) Geldfluss aus der operativen Gebarung (31 - 32)	-1 037 100	-891 000	-1 327 292,84	-605 900	-548 900	-951 905,97		
	8200 794912	Rücklage (Geb.R.) - KT Bund	0	224 900	0,00				GG3R	
	8200 894912	Rücklage (Geb.R.) Wi-Hof Photovoltaikanlage	0	0	3 522,42				GG3K	
	8200 895102	Rücklage (Kap.R.) - Kapitalrücklage	85 000	0	0,00				GG3K	
	8200 895122	Rücklage (Kap.R.) - Kapitalrücklage Kelag	29 500	117 000	0,00				GG3K	
SA01		Saldo (01) Haushaltsrücklagen (230 - 240)	114 500	-107 900	3 522,42					
SA 00		Nettoergebnis nach Zuweisung und Entnahmen von Haushaltsrücklagen (SA 0 +/- SU 23)	-922 600	-998 900	-1 323 770,42					
Investive Gebarung										
	8200 300401	Kapitaltransfers von Bund, Bundesfonds u. -kammern [6]				100 000	0	0,00	2HL	
	8200 300901	Kapitaltransfers von Bund, KIP-Förderung [7]				430 800	434 500	0,00	GG3	
	8200 305300	Kapitaltransfers von Unternehmen (ohne Finanzunternehmen)				0	165 000	0,00	GG3	
SU 33		Summe Einzahlungen investive Gebarung				530 800	599 500	0,00		
	8200 006000	Sonstige Grundstückseinrichtungen [8]				17 000	0	0,00	4W	
	8200 010100	Gebäude und Bauten [9]				185 000	255 000	167 806,82	2HL	595
	8200 020000	Maschinen und maschinelle Anlagen [10]				25 100	3 000	1 034,23	4W	
	8200 030000	Werkzeuge und sonstige Erzeugungsmittel				0	1 100	3 466,90	4W	
	8200 042000	Amts-, Betriebs- und Geschäftsausstattung [11]				22 100	36 500	12 156,95	4W	
	8200 042100	Amts-, Betriebs- und Geschäftsausstattung [12]				18 500	22 000	0,00	2HL	595
	8200 042220	Amts-, Betriebs- und Geschäftsausstattung [13]				1 600	0	0,00	2HL	9973
	8200 042400	Amts-, Betriebs- und Geschäftsausstattung				0	0	7 596,33	2HL	
	8200 050100	Sonderanlagen [14]				874 000	473 000	3 522,42	2HL	595
SU 34		Summe Auszahlungen investive Gebarung				1 143 300	790 600	195 583,65		
SA 2		Saldo (2) Geldfluss aus der investiven Gebarung (33 - 34)				-612 500	-191 100	-195 583,65		
SA 3		Saldo (3) Nettofinanzierungssaldo (SA 1 + SA 2)				-1 218 400	-740 000	-1 147 489,62		
Finanzierungstätigkeit										
	8200 346100	Investitionsdarlehen von Finanzunternehmen				498 000	299 000	175 403,15	GG3D	
SU 35		Summe Einzahlungen aus der Finanzierungstätigkeit				498 000	299 000	175 403,15		
	8200 346100	Investitionsdarlehen (Tilgung) - Finanzunternehmen				72 700	71 800	64 292,52	GG3D	9943
SU 36		Summe Auszahlungen aus der Finanzierungstätigkeit				72 700	71 800	64 292,52		
SA 4		Saldo (4) Geldfluss aus der Finanzierungstätigkeit (35 - 36)				425 300	227 200	111 110,63		
SA 5		Saldo (5) Geldfluss aus der voranschlagswirksamen Gebarung (SA 3 + SA 4)				-793 100	-512 800	-1 036 378,99		

Erläuterungen:

8200 808000 [1]	Verkaufserlöse für Handelswaren (wie z.B. Verkehrszeichen)
8200 810000 [2]	Erlöse von Dritten für Leistungen (wie z.B. Absicherungs-, Planier- und Humusarbeiten, Veranstaltungsleistungen)

8200	816000	[3]	Ersätze für Verwaltungs- und Betriebskosten (Tankstelle)
8200	816500	[4]	Kostenersätze vom AMS
8200	728000	[5]	Entsorgung Sondermüll, Wäschereinigung, Reinigungskosten, Überprüfungen (wie z.B. Abluftanlage, Sicherheitsausrüstung, Kräne, Toranlage)
8200	300401	[6]	KDC - Batteriespeicher
8200	300901	[7]	Errichtung E-Tankstelle Wirtschaftshof
8200	006000	[8]	Sonderprojekte
8200	010100	[9]	Wirtschaftshof - Austausch von Garagentoren, Stützpunkt Dobratsch Wirtschaftshof - Stützpunkt Dobratsch
8200	020000	[10]	Arbeitsgeräte - Ersatz
8200	042000	[11]	Ausstattung Büro, Werkstätten
8200	042100	[12]	Wirtschaftshof - KDC - Netzwerkverkabelung-LWL
8200	042220	[13]	Ausstattung im Zuge von Adaptierungen Mobiliar
8200	050100	[14]	Ladeinfrastruktur, Netzwerkverkabelung, Batteriespeicher

UA 821	Fuhrpark	Voranschlag 2026	Voranschlag 2025	Ergebnis 2024	Voranschlag 2026	Voranschlag 2025	Ergebnis 2024	BWST	S/D
		Ergebnisvoranschlag			Finanzierungsvoranschlag				
SA 0 / SA 1	(0) Nettoergebnis (21 - 22) / Saldo (1) Geldfluss aus der operativen Gebarung (31 - 32)	-672 400	-633 000	-690 181,89	-197 900	-215 000	-436 209,93		
SA 00	Nettoergebnis nach Zuweisung und Entnahmen von Haushaltsrücklagen (SA 0 +/- SU 23)	-672 400	-633 000	-690 181,89					
SA 2	Saldo (2) Geldfluss aus der investiven Gebarung (33 - 34)				-3 026 700	-2 836 900	-269 393,75		
SA 3	Saldo (3) Nettofinanzierungssaldo (SA 1 + SA 2)				-3 224 600	-3 051 900	-705 603,68		
SA 4	Saldo (4) Geldfluss aus der Finanzierungstätigkeit (35 - 36)				2 759 400	2 547 500	-106 542,92		
SA 5	Saldo (5) Geldfluss aus der voranschlagswirksamen Gebarung (SA 3 + SA 4)				-465 200	-504 400	-812 146,60		

Ansatz 8210	Fuhrpark	Voranschlag 2026	Voranschlag 2025	Ergebnis 2024	Voranschlag 2026	Voranschlag 2025	Ergebnis 2024	BWST	S/D
Konto		Ergebnisvoranschlag			Finanzierungsvoranschlag				

Operative Gebarung

8210	803100	Veräußerungen von technischen Anlagen, Fahrzeugen und Maschinen	30 000	30 000	60 322,00				4W	
8210	808000	Veräußerungen von Waren - 1.8210.413000 - BGA	2 000	6 000	0,00	2 000	6 000	130,95	4W	
8210	810000	Erträge aus Leistungen	28 000	30 000	24 452,33	28 000	30 000	31 124,71	4W	
8210	810009	Erträge aus Leistungen - intern	1 548 600	1 494 400	1 379 727,98	1 548 600	1 494 400	1 371 891,73	4W	
8210	813000	Erträge aus der Auflösung von Investitionszuschüssen (Kapitaltransfers)	53 000	53 000	53 007,95				3BE	
8210	816009	Kostenbeiträge (-Ersätze) für für sonstige Leistungen - intern	259 400	234 600	229 904,30	259 400	234 600	5 400,00	4W	
8210	816010	Kostenbeiträge (-Ersätze) für sonstige Leistungen [7]	3 500	3 500	2 390,18	3 500	3 500	2 409,68	4W	
8210	819000	Übrige nicht finanzierungswirksame Erträge	0	0	358,60				3BE	
8210	828000	Rückersätze von Aufwendungen	0	0	41,30	0	0	41,30	4W	
8210	829300	Sonstige Erträge [2]	9 100	8 800	8 451,29	9 100	8 800	8 516,39	M1HRB	
8210	829380	Sonstige Erträge - Schadensfall - 8210.61x380	4 200	3 200	4 031,42	4 200	3 200	2 539,08	4W	

Ansatz 8210		Fuhrpark	Voranschlag 2026	Voranschlag 2025	Ergebnis 2024	Voranschlag 2026	Voranschlag 2025	Ergebnis 2024	BWST	S/D
Konto			Ergebnisvoranschlag			Finanzierungsvoranschlag				
SU 21 / SU 31		Summe Erträge / Einzahlungen operative Gebarung	1 937 800	1 863 500	1 802 687,35	1 854 800	1 780 500	1 462 053,84		
	8210 400000	Geringwertige Wirtschaftsgüter (GWG)	31 000	31 000	22 313,63	31 000	31 000	22 348,13	4W	166
	8210 413000	Handelswaren - 2.8210.808000 - BGA	2 000	6 000	0,00	2 000	6 000	0,00	4W	
	8210 451000	Brennstoffe	100	100	0,00	100	100	0,00	4W	166
	8210 452000	Treibstoffe	326 400	339 700	299 643,70	326 400	339 700	300 662,92	4W	166
	8210 453000	Schmier- und Schleifmittel	13 000	13 000	20 473,69	13 000	13 000	20 473,69	4W	166
	8210 454000	Reinigungsmittel	5 000	5 000	6 434,30	5 000	5 000	6 484,92	4W	166
	8210 455000	Chemische und sonstige artverwandte Mittel	4 000	4 000	2 587,78	4 000	4 000	2 587,78	4W	166
	8210 457000	Druckwerke	10 000	10 000	699,10	10 000	10 000	699,10	4W	166
	8210 459000	Sonstige Verbrauchsgüter	20 000	20 000	16 389,61	20 000	20 000	16 421,97	4W	166
	8210 616000	Instandh.von Maschinen u.masch.Anlagen	25 000	23 000	23 626,17	25 000	23 000	23 626,17	4W	166
	8210 616380	Instandh.von Maschinen u.masch.Anlagen-Schadensfall - 8210.829380	100	100	0,00	100	100	0,00	4W	
	8210 617000	Instandhaltung von Fahrzeugen	550 000	494 500	579 690,52	550 000	494 500	584 227,19	4W	166
	8210 617380	Instandhaltung von Fahrzeugen - Schadensfall - 8210.829380	100	100	0,00	100	100	0,00	4W	
	8210 618000	Instandhaltung von sonstigen Anlagen	4 500	4 500	5 115,01	4 500	4 500	5 115,01	4W	166
	8210 619000	Instandhaltung von Sonderanlagen	2 000	2 000	2 421,33	2 000	2 000	2 421,33	4W	166
	8210 621000	Sonstige Transporte	9 600	7 100	2 383,68	9 600	7 100	2 383,68	4W	166
	8210 650000	Zinsen für Finanzschulden - in Euro	70 900	85 700	107 056,08	70 900	85 700	107 056,08	GG3D	9943
	8210 670000	Versicherungen	85 300	85 000	65 624,01	85 300	85 000	65 624,01	GG3V	9950
	8210 680500	Planmäßige Abschreibung - Sonderanlagen	5 200	5 200	5 161,17				3BE	9969
	8210 680600	Planmäßige Abschreibung - Technische Anlagen, Fahrzeuge und Maschinen	537 800	484 300	522 553,21				3BE	9969
	8210 680700	Planmäßige Abschreibung - Amts-, Betriebs- und Geschäftsausstattung	12 900	9 900	11 269,84				3BE	9969
	8210 690800	Abschreibung von Forderungen (Schadensfälle)	100	100	550,60				3BE	9951
	8210 691000	Schadensfälle	100	100	0,00	100	100	0,00	4W	166
	8210 695000	Wertberichtigungen zu kurzfristigen Forderungen (LuL)	1 500	1 500	0,00				3BE	
	8210 700000	Miet- und Pachtaufwand	26 500	24 000	20 284,71	26 500	24 000	20 257,49	4W	166
	8210 700090	Miet- und Pachtaufwand - VIV	86 200	43 000	0,00	86 200	43 000	0,00	GG3R	
	8210 705880	Operating Leasing Skoda Enyaq PC03	14 000	14 000	6 091,55	14 000	14 000	5 002,91	4W	9943
	8210 705890	Operating Leasing Skoda Enyaq PC01	14 000	14 000	5 682,40	14 000	14 000	4 593,76	4W	9943
	8210 705900	Operating Leasing Toyota Prius	0	0	2 144,29	0	0	2 144,29	4W	9943
	8210 705920	Operating Leasing VW Passat GTE (VI-272-CC)	0	0	4 085,79	0	0	3 697,79	4W	
	8210 705930	Operating Leasing VW Passat GTE (VI-76-ME)	0	0	2 984,28	0	0	2 984,28	4W	
	8210 705980	Operating Leasing Skoda Enyaq PC02	12 000	12 000	11 142,75	12 000	12 000	10 204,15	4W	9943
	8210 705990	Operating Leasing VW Multivan PC04	12 000	12 000	16 531,46	12 000	12 000	16 531,46	4W	9943
	8210 710000	Öffentliche Abgaben, ohne Gebühren gem. FAG	7 500	6 500	6 277,69	7 500	6 500	6 463,38	4W	166
	8210 710020	Öffentliche Abgaben, ohne Gebühren gem. FAG	42 500	76 300	33 272,46	42 500	76 300	33 272,46	GG3V	9950
	8210 726000	Mitgliedsbeiträge an Institutionen [3]	400	400	314,10	400	400	314,10	MD	9959
	8210 728000	Entgelte für sonstige Leistungen [4]	15 200	11 100	15 184,36	15 200	11 100	15 285,75	4W	166
	8210 728509	Entgelte für sonstige Leistungen - intern - EDV	0	1 000	0,00	0	1 000	0,00	M2IT	9955

Ansatz 8210	Fuhrpark	Voranschlag 2026	Voranschlag 2025	Ergebnis 2024	Voranschlag 2026	Voranschlag 2025	Ergebnis 2024	BWST	S/D
Konto		Ergebnisvoranschlag			Finanzierungsvoranschlag				
8210 728609	Entgelte für sonstige Leistungen - intern - Wirtschaftshof	663 300	650 300	617 379,97	663 300	650 300	617 379,97	4W	9956
8210 772001	Kap.Transfers an Gemeinden, Gemeindeverbände u. -fonds	0	0	57 500,00				4W	
SU 22 / SU 32	Summe Aufwendungen / Auszahlungen operative Gebarung	2 610 200	2 496 500	2 492 869,24	2 052 700	1 995 500	1 898 263,77		
SA 0 / SA 1	(0) Nettoergebnis (21 - 22) / Saldo (1) Geldfluss aus der operativen Gebarung (31 - 32)	-672 400	-633 000	-690 181,89	-197 900	-215 000	-436 209,93		
SA01	Saldo (01) Haushaltsrücklagen (230 - 240)	0	0	0,00					
SA 00	Nettoergebnis nach Zuweisung und Entnahmen von Haushaltsrücklagen (SA 0 +/- SU 23)	-672 400	-633 000	-690 181,89					
Investive Gebarung									
8210 300001	Kapitaltransfers von Bund, Bundesfonds u. -kammern [5]				70 000	0	0,00	4W	
8210 301101	Kapitaltransfers von Ländern, Landesfonds u. -kammern - BZ				0	0	90 500,00	GG3	
8210 302001	Kapitaltransfers von Gemeinden Gemeinden, Gemeindeverbänden u.-fonds				0	0	25 650,00	4W	
8210 803100	Veräußerungen von technischen Anlagen, Fahrzeugen und Maschinen				30 000	30 000	60 322,00	4W	
SU 33	Summe Einzahlungen investive Gebarung				100 000	30 000	176 472,00		
8210 020000	Maschinen und maschinelle Anlagen [6]				7 400	3 300	4 781,91	4W	521
8210 020100	Maschinen und maschinelle Anlagen [7]				21 000	38 000	0,00	4W	
8210 030000	Werkzeuge und sonstige Erzeugungsmittel [8]				1 100	1 100	1 841,43	4W	521
8210 040000	Fahrzeuge [9]				9 100	11 400	2 963,50	4W	
8210 040100	Fahrzeuge [10]				2 985 000	2 717 000	339 949,43	4W	
8210 042000	Amts-, Betriebs- und Geschäftsausstattung [11]				72 600	69 400	34 401,75	4W	
8210 070000	Aktivierungsfähige Rechte [12]				30 500	26 700	4 427,73	4W	
8210 772001	Kap.Transfers an Gemeinden, Gemeindeverbände u. -fonds				0	0	57 500,00	4W	
SU 34	Summe Auszahlungen investive Gebarung				3 126 700	2 866 900	445 865,75		
SA 2	Saldo (2) Geldfluss aus der investiven Gebarung (33 - 34)				-3 026 700	-2 836 900	-269 393,75		
SA 3	Saldo (3) Nettofinanzierungssaldo (SA 1 + SA 2)				-3 224 600	-3 051 900	-705 603,68		
Finanzierungstätigkeit									
8210 346100	Investitionsdarlehen von Finanzunternehmen				3 026 700	2 836 900	162 549,43	GG3D	
SU 35	Summe Einzahlungen aus der Finanzierungstätigkeit				3 026 700	2 836 900	162 549,43		
8210 346100	Investitionsdarlehen (Tilgung) - Finanzunternehmen				267 300	289 400	269 092,35	GG3D	9943
SU 36	Summe Auszahlungen aus der Finanzierungstätigkeit				267 300	289 400	269 092,35		
SA 4	Saldo (4) Geldfluss aus der Finanzierungstätigkeit (35 - 36)				2 759 400	2 547 500	-106 542,92		
SA 5	Saldo (5) Geldfluss aus der voranschlagswirksamen Gebarung (SA 3 + SA 4)				-465 200	-504 400	-812 146,60		

Erläuterungen:									
8210 816010 [1]	Kostenersätze Entlehnordnung								
8210 829300 [2]	Beitrag für die Benützung des Dienstwagens gemäß Kärntner Bezugesgesetz								
8210 726000 [3]	Mitgliedsbeitrag an Autofahrerclubs								
8210 728000 [4]	Entsorgung Altölfilter und Reifen, Rundfunk- und Parkgebühr, Überprüfung von Hebevorrichtungen, Walzen, Unkrautbekämpfungsgeräte								

8210	300001	[5]	4/W LKW E-Hubsteiger
8210	020000	[6]	Maschinen - Anbauten Arbeitsgeräte - Ersatz Schneeketten
8210	020100	[7]	Markiermaschinen klein
8210	030000	[8]	Arbeitsgeräte - Ersatz
8210	040000	[9]	Fahrzeuge - Anbauten Schneeketten
8210	040100	[10]	Diverse Beschaffungen Fuhrpark Stadtgarten, Wirtschaftshof z.B. Unimog, Pritsch, E-Hubsteiger etc.
8210	042000	[11]	Ausstattung Büro Werkstätte, Fuhrpark, digitale Datenerfassung
8210	070000	[12]	Datenerfassung - Digital (Systemwechsel)

UA 828	Sonstige Märkte	Voranschlag 2026	Voranschlag 2025	Ergebnis 2024	Voranschlag 2026	Voranschlag 2025	Ergebnis 2024	BWST	S/D
		Ergebnisvoranschlag			Finanzierungsvoranschlag				
SA 0 / SA 1	(0) Nettoergebnis (21 - 22) / Saldo (1) Geldfluss aus der operativen Gebarung (31 - 32)	-631 700	-412 600	-205 358,58	-621 700	-403 400	-187 662,82		
SA 00	Nettoergebnis nach Zuweisung und Entnahmen von Haushaltsrücklagen (SA 0 +/- SU 23)	-631 700	-412 600	-205 358,58					
SA 2	Saldo (2) Geldfluss aus der investiven Gebarung (33 - 34)				-200 000	-225 000	0,00		
SA 3	Saldo (3) Nettofinanzierungssaldo (SA 1 + SA 2)				-821 700	-628 400	-187 662,82		
SA 4	Saldo (4) Geldfluss aus der Finanzierungstätigkeit (35 - 36)				198 700	223 600	-1 162,41		
SA 5	Saldo (5) Geldfluss aus der voranschlagswirksamen Gebarung (SA 3 + SA 4)				-623 000	-404 800	-188 825,23		

Ansatz 8280		Sonstige Märkte	Voranschlag 2026	Voranschlag 2025	Ergebnis 2024	Voranschlag 2026	Voranschlag 2025	Ergebnis 2024	BWST	S/D
Konto			Ergebnisvoranschlag			Finanzierungsvoranschlag				
Operative Gebarung										
	8280	812000	Gebühren für sonstige Leistungen [1]	120 000	115 000	160 965,49	120 000	115 000	137 804,86	1GPL
	8280	816000	Kostenbeiträge (-Ersätze) für sonstige Leistungen [2]	3 500	4 000	3 348,22	3 500	4 000	2 809,55	1GPL
	8280	816100	Kostenbeiträge (-Ersätze) - 1.8280.728100 [3]	3 000	3 000	1 197,60	3 000	3 000	360,00	1GPL
	8280	817200	Erträge aus der Auflösung von sonstigen Rückstellungen - nicht konsumierte Urlaube	200	200	179,93				3BE
	8280	829380	Sonstige Erträge - Schadensfall - 8280.61x380	7 000	7 000	0,00	7 000	7 000	0,00	1GPL
SU 21 / SU 31		Summe Erträge / Einzahlungen operative Gebarung		133 700	129 200	165 691,24	133 500	129 000	140 974,41	
	8280	400000	Geringwertige Wirtschaftsgüter (GWG)	500	500	528,00	500	500	536,50	1GPL 169
	8280	413400	Handelswaren zur unentgeltlichen Weitergabe	900	900	540,00	900	900	540,00	1GPL 169
	8280	453000	Schmier- und Schleifmittel	100	100	0,00	100	100	0,00	1GPL 169
	8280	454000	Reinigungsmittel	2 000	1 900	1 983,71	2 000	1 900	1 616,94	1GPL 169
	8280	455000	Chemische und sonstige artverwandte Mittel	100	100	0,00	100	100	0,00	1GPL 169
	8280	456000	Schreib-, Zeichen- und sonstige Büromittel	100	100	0,00	100	100	0,00	1GPL 169
	8280	457000	Druckwerke	3 500	5 500	0,00	3 500	5 500	0,00	1GPL 169
	8280	458000	Mittel zur ärztlichen Betreuung und Gesundheitsvorsorge	300	300	0,00	300	300	0,00	1GPL 169

Ansatz 8280			Sonstige Märkte	Voranschlag 2026	Voranschlag 2025	Ergebnis 2024	Voranschlag 2026	Voranschlag 2025	Ergebnis 2024	BWST	S/D
Konto				Ergebnisvoranschlag			Finanzierungsvoranschlag				
	8280	459000	Sonstige Verbrauchsgüter	300	300	0,00	300	300	17,98	1GPL	169
	8280	500000	Geldbezüge, Beamte AV	12 000	11 900	11 431,07	12 000	11 900	11 499,47	M1HRL	9940
	8280	510000	Geldbezüge, Vertragsbedienstete AV	39 200	37 500	34 423,43	39 200	37 500	34 423,43	M1HRL	9940
	8280	563000	Sonstige Aufwandsentschädigungen	100	100	334,68	100	100	334,68	M1HRL	9940
	8280	565000	Mehrleistungsvergütungen	29 200	26 100	26 209,50	29 200	26 100	26 194,46	M1HRL	9940
	8280	566000	Zuwendungen aus Anlass von Dienstjubiläen	0	0	1 066,97	0	0	1 066,97	M1HRL	9940
	8280	569000	Sonstige Nebengebühren	3 200	3 300	3 739,12	3 200	3 300	3 742,68	M1HRL	9940
	8280	580000	DGB zum Ausgleichsfonds für Familienbeihilfen	2 300	2 200	1 624,97	2 300	2 200	1 627,12	M1HRL	9940
	8280	581000	Dienstgeberbeiträge zur Alterssicherung	8 400	7 600	6 507,70	8 400	7 600	6 507,70	M1HRL	9940
	8280	581010	Dienstgeberbeiträge zur Alterssicherung - Betriebspension	700	700	683,35	700	700	683,35	M1HRL	9940
	8280	582000	Sonstige DGB zur sozialen Sicherheit	6 800	5 700	5 018,13	6 800	5 700	5 021,27	M1HRL	9940
	8280	591000	Dotierung von Rückstellungen für Abfertigungen	800	700	3 053,94				3BE	9944
	8280	592000	Dotierung von Rückstellungen für Jubiläumszuwendungen	600	500	2 964,30				3BE	9944
	8280	593100	Dotierung von Rückstellungen f ür nicht konsumierte Gleitzeit	100	0	88,37				3BE	9944
	8280	600100	Energiebezüge - Strom	15 000	15 000	12 735,23	15 000	15 000	12 735,23	3BE	9965
	8280	613000	Instandhaltung von sonstigen Grundstückseinrichtungen	3 000	2 800	2 766,06	3 000	2 800	2 582,46	2HL	304
	8280	614000	Instandhaltung von Gebäuden und Bauten	7 000	5 300	14 328,46	7 000	5 300	14 195,35	2HL	304
	8280	614220	Instandhaltung von Gebäuden und Bauten - Wartungen	3 400	3 300	1 628,64	3 400	3 300	1 628,64	2HL	9963
	8280	614380	Instandhaltung von Gebäuden und Bauten - Schadensfall - 8280.829380	7 000	7 000	0,00	7 000	7 000	0,00	1GPL	169
	8280	618000	Instandhaltung von sonstigen Anlagen	1 000	1 500	0,00	1 000	1 500	0,00	1GPL	169
	8280	618260	Instandhaltung von sonstigen Anlagen - 5F	100	100	0,00	100	100	0,00	4F	9964
	8280	619000	Instandhaltung von Sonderanlagen	1 000	2 000	1 000,08	1 000	2 000	1 000,08	1GPL	
	8280	621000	Sonstige Transporte	3 500	3 500	3 000,00	3 500	3 500	3 000,00	1GPL	169
	8280	650000	Zinsen für Finanzschulden - in Euro	300	500	607,61	300	500	607,61	GG3D	9943
	8280	670000	Versicherungen	2 400	2 400	1 012,80	2 400	2 400	1 012,80	GG3V	9950
	8280	680300	Planmäßige Abschreibung - Gebäude und Bauten	1 700	1 700	1 680,97				3BE	9969
	8280	680500	Planmäßige Abschreibung - Sonderanlagen	1 700	1 700	1 717,77				3BE	9969
	8280	680700	Planmäßige Abschreibung - Amts-, Betriebs- und Geschäftsausstattung	2 500	2 500	2 482,90				3BE	9969
	8280	690800	Abschreibung von Forderungen (Schadensfälle)	500	500	79,40				3BE	9951
	8280	695000	Wertberichtigungen zu kurzfristigen Forderungen (LuL)	1 500	1 500	1 223,49				3BE	
	8280	700000	Miet- und Pachtaufwand	41 100	38 100	33 759,81	41 100	38 100	33 759,81	1GPL	169
	8280	700009	Miet- und Pachtaufwand - intern - Wirtschaftshof	3 000	1 800	0,00	3 000	1 800	0,00	1GPL	351
	8280	700039	Miet- und Pachtaufwand - intern - Stadtgrün	1 800	2 000	0,00	1 800	2 000	0,00	1GPL	351
	8280	710000	Öffentliche Abgaben, ohne Gebühren gem. FAG	100	100	0,00	100	100	0,00	1GPL	169
	8280	711000	Gebühren f.d.Ben.v.Gemeindeeinr. u. -anlagen gem. FAG	100	100	0,00	100	100	0,00	1GPL	169
	8280	723000	Amtspauschalien und Repräsentationsaufwendungen	1 000	1 000	866,79	1 000	1 000	866,79	1GPL	
	8280	723060	Amtspauschalien und Repräsentationsaufwendungen	0	0	0,00	0	0	139,31	1GPLM	
	8280	724100	Reisegebühren (einschl. Km-Geld)	900	900	411,80	900	900	411,80	1GPL	
	8280	728000	Entgelte für sonstige Leistungen <i>[4]</i>	12 400	13 400	2 580,48	12 400	13 400	2 572,01	1GPL	169

Ansatz 8280		Sonstige Märkte	Voranschlag 2026	Voranschlag 2025	Ergebnis 2024	Voranschlag 2026	Voranschlag 2025	Ergebnis 2024	BWST	S/D
Konto			Ergebnisvoranschlag			Finanzierungsvoranschlag				
	8280 728009	Entgelte für sonstige Leistungen - intern - Wirtschaftshof	43 000	43 000	36 264,00	43 000	43 000	34 650,40	1GPL	351
	8280 728039	Entgelte für sonstige Leistungen - intern - Stadtgrün	1 000	1 000	132,48	1 000	1 000	132,48	1GPL	351
	8280 728100	Entgelte für sonstige Leistungen - 2.8280.817100 [5]	3 000	3 000	1 917,60	3 000	3 000	1 917,60	1GPL	
	8280 728109	Entgelte für sonstige Leistungen - intern - Wirtschaftshof	500	500	0,00	500	500	0,00	2HL	
	8280 728129	Entgelte für sonstige Leistungen - intern - Gebäudereinigung	18 700	17 800	17 204,73	18 700	17 800	17 204,73	2HLR	9961
	8280 728220	Entgelte für sonstige Leistungen - Überprüfungen	4 500	1 800	1 956,00	4 500	1 800	2 699,70	2HL	9963
	8280 728600	Entgelte für sonstige Leistungen	0	0	0,00	0	0	2 924,68	1GPLM	
	8280 755000	Transfers an Unternehmen (ohne Finanzunternehmen) und andere [6]	4 500	1 500	0,00	4 500	1 500	0,00	1GPL	312
	8280 757000	Transfers an private Organisationen ohne Erwerbszweck [7]	7 000	7 000	7 000,00	7 000	7 000	3 000,00	1GPL	312
	8280 768000	Sonstige lfd.Transfers an private Haushalte [8]	3 500	3 500	2 000,00	3 500	3 500	0,00	1GPL	312
SU 22 / SU 32		Summe Aufwendungen / Auszahlungen operative Gebarung	308 900	293 800	248 554,34	299 500	284 700	230 854,03		
SA 0 / SA 1		(0) Nettoergebnis (21 - 22) / Saldo (1) Geldfluss aus der operativen Gebarung (31 - 32)	-175 200	-164 600	-82 863,10	-166 000	-155 700	-89 879,62		
SA01		Saldo (01) Haushaltsrücklagen (230 - 240)	0	0	0,00					
SA 00		Nettoergebnis nach Zuweisung und Entnahmen von Haushaltsrücklagen (SA 0 +/- SU 23)	-175 200	-164 600	-82 863,10					
Investive Gebarung										
SU 33		Summe Einzahlungen investive Gebarung				0	0	0,00		
SU 34		Summe Auszahlungen investive Gebarung				0	0	0,00		
SA 2		Saldo (2) Geldfluss aus der investiven Gebarung (33 - 34)				0	0	0,00		
SA 3		Saldo (3) Nettofinanzierungssaldo (SA 1 + SA 2)				-166 000	-155 700	-89 879,62		
Finanzierungstätigkeit										
SU 35		Summe Einzahlungen aus der Finanzierungstätigkeit				0	0	0,00		
	8280 346100	Investitionsdarlehen (Tilgung) - Finanzunternehmen				1 300	1 400	1 162,41	GG3D	9943
SU 36		Summe Auszahlungen aus der Finanzierungstätigkeit				1 300	1 400	1 162,41		
SA 4		Saldo (4) Geldfluss aus der Finanzierungstätigkeit (35 - 36)				-1 300	-1 400	-1 162,41		
SA 5		Saldo (5) Geldfluss aus der voranschlagswirksamen Gebarung (SA 3 + SA 4)				-167 300	-157 100	-91 042,03		
Erläuterungen:										
	8280 812000 [1]	Standplatzgebühren gemäß Marktgebührenverordnung								
	8280 816000 [2]	Ersätze für Stromkosten								
	8280 816100 [3]	Ersätze für Abschleppkosten								
	8280 728000 [4]	Markthalle - diverse Dienstleistungen für Grafik, Veranstaltungen, Vorträge, Entsorgung								
	8280 728100 [5]	Abschleppkosten Fahrzeuge - Marktegelände								
	8280 755000 [6]	Unternehmen - Subvention								
	8280 757000 [7]	Subvention an Verein Villacher Wochenmarkt und Biobauernmarkt								
	8280 768000 [8]	Subvention für Spezialitäten Bauernmarkt								

Ansatz 8281		PROJEKT JOSEFSMARKT	Voranschlag 2026	Voranschlag 2025	Ergebnis 2024	Voranschlag 2026	Voranschlag 2025	Ergebnis 2024	BWST	S/D	
Konto			Ergebnisvoranschlag			Finanzierungsvoranschlag					
Operative Gebarung											
	8281	888001	Transfers von der Europäischen Union	16 300	16 300	0,00	16 300	16 300	0,00	1GPLM	
SU 21 / SU 31		Summe Erträge / Einzahlungen operative Gebarung		16 300	16 300	0,00	16 300	16 300	0,00		
	8281	413400	Handelswaren zur unentgeltlichen Weitergabe [1]	500	1 500	0,00	500	1 500	0,00	1GPLM	397
	8281	456000	Schreib-, Zeichen- und sonstige Büromittel	100	100	0,00	100	100	0,00	1GPLM	397
	8281	457000	Druckwerke	5 500	6 000	356,25	5 500	6 000	356,25	1GPLM	397
	8281	510000	Geldbezüge, Vertragsbedienstete AV	40 800	20 200	9 471,31	40 800	20 200	9 471,31	M1HRL	9940
	8281	563000	Sonstige Aufwandsentschädigungen	1 300	600	312,12	1 300	600	312,12	M1HRL	9940
	8281	569000	Sonstige Nebengebühren	100	0	22,44	100	0	22,44	M1HRL	9940
	8281	580000	DGB zum Ausgleichsfonds für Familienbeihilfen	1 600	800	362,80	1 600	800	362,80	M1HRL	9940
	8281	581000	Dienstgeberbeiträge zur Alterssicherung	2 300	1 000	497,34	2 300	1 000	497,34	M1HRL	9940
	8281	581010	Dienstgeberbeiträge zur Alterssicherung - Betriebspension	1 000	500	225,47	1 000	500	225,47	M1HRL	9940
	8281	582000	Sonstige DGB zur sozialen Sicherheit	1 500	700	327,63	1 500	700	327,63	M1HRL	9940
	8281	591000	Dotierung von Rückstellungen für Abfertigungen	600	200	6 249,04				3BE	9944
	8281	592000	Dotierung von Rückstellungen für Jubiläumszuwendungen	200	100	2 984,92				3BE	9944
	8281	593000	Dotierung von Rückstellungen für nicht konsumierte Urlaube	0	0	1 614,62				3BE	9944
	8281	621009	Sonstige Transporte - intern - Wirtschaftshof	10 000	500	0,00	10 000	500	0,00	1GPLM	396
	8281	640000	Rechts- und Beratungsaufwand [2]	39 000	39 500	2 000,00	39 000	39 500	2 000,00	1GPLM	397
	8281	700000	Miet- und Pachtaufwand	204 500	59 800	6 369,07	204 500	59 800	6 369,07	1GPLM	397
	8281	700069	Miet- und Pachtaufwand - intern - Bambergsäle	2 000	2 000	0,00	2 000	2 000	0,00	1GPLM	396
	8281	723000	Amtspauschalien und Repräsentationsaufwendungen	2 500	2 000	383,36	2 500	2 000	319,66	1GPLM	
	8281	724100	Reisegebühren (einschl. Km-Geld)	500	1 000	102,85	500	1 000	102,85	1GPLM	
	8281	728000	Entgelte für sonstige Leistungen [3]	55 400	35 400	90 801,76	55 400	35 400	77 001,76	1GPLM	397
	8281	728009	Entgelte für sonstige Leistungen - intern - Wirtschaftshof	10 000	5 000	414,50	10 000	5 000	414,50	1GPLM	396
	8281	728069	Entgelte für sonstige Leistungen - intern - Bambergsäle	400	400	0,00	400	400	0,00	1GPLM	396
	8281	728520	Entgelte für sonstige Leistungen - Personalüberlassung	75 000	69 000	0,00	75 000	69 000	0,00	M1HR	9976
	8281	764000	Entschädigungen	18 000	18 000	0,00	18 000	18 000	0,00	1GPLM	
SU 22 / SU 32		Summe Aufwendungen / Auszahlungen operative Gebarung		472 800	264 300	122 495,48	472 000	264 000	97 783,20		
SA 0 / SA 1		(0) Nettoergebnis (21 - 22) / Saldo (1) Geldfluss aus der operativen Gebarung (31 - 32)		-456 500	-248 000	-122 495,48	-455 700	-247 700	-97 783,20		
SA01		Saldo (01) Haushaltsrücklagen (230 - 240)		0	0	0,00					
SA 00		Nettoergebnis nach Zuweisung und Entnahmen von Haushaltsrücklagen (SA 0 +/- SU 23)		-456 500	-248 000	-122 495,48					
Investive Gebarung											
SU 33		Summe Einzahlungen investive Gebarung					0	0	0,00		
	8281	006000	Sonstige Grundstückseinrichtungen [4]				10 000	40 000	0,00	1GPLM	553
	8281	010000	Gebäude und Bauten [5]				1 000	166 000	0,00	1GPLM	553
	8281	042000	Amts-, Betriebs- und Geschäftsausstattung [6]				30 000	19 000	0,00	1GPLM	553
	8281	061000	Im Bau befindliche Gebäude und Bauten [7]				159 000	0	0,00	1GPLM	553
SU 34		Summe Auszahlungen investive Gebarung					200 000	225 000	0,00		

Ansatz 8281	PROJEKT JOSEFSMARKT	Voranschlag 2026	Voranschlag 2025	Ergebnis 2024	Voranschlag 2026	Voranschlag 2025	Ergebnis 2024	BWST	S/D
Konto		Ergebnisvoranschlag			Finanzierungsvoranschlag				
SA 2	Saldo (2) Geldfluss aus der investiven Gebarung (33 - 34)				-200 000	-225 000	0,00		
SA 3	Saldo (3) Nettofinanzierungssaldo (SA 1 + SA 2)				-655 700	-472 700	-97 783,20		
Finanzierungstätigkeit									
8281 346100	Investitionsdarlehen von Finanzunternehmen				200 000	225 000	0,00	GG3D	
SU 35	Summe Einzahlungen aus der Finanzierungstätigkeit				200 000	225 000	0,00		
SU 36	Summe Auszahlungen aus der Finanzierungstätigkeit				0	0	0,00		
SA 4	Saldo (4) Geldfluss aus der Finanzierungstätigkeit (35 - 36)				200 000	225 000	0,00		
SA 5	Saldo (5) Geldfluss aus der voranschlagswirksamen Gebarung (SA 3 + SA 4)				-455 700	-247 700	-97 783,20		

Erläuterungen:

8281 413400 [1]	Handelswaren zur Weitergabe (Giveaways)
8281 640000 [2]	Beratungsleistungen
8281 728000 [3]	Dienstleistungen - Honorare, Workshops
8281 006000 [4]	Kaiser josefsmarkt - Marktplatz - Gestaltung
8281 010000 [5]	Kaiser josefsmarkt - Markthalle
8281 042000 [6]	Kaiser josefsmarkt - Markthalle - Einrichtung
8281 061000 [7]	Kaiser josefsmarkt - Markthalle

A 83	Betriebsähnliche Einrichtungen und Betriebe (Fortsetzung)	Voranschlag 2026	Voranschlag 2025	Ergebnis 2024	Voranschlag 2026	Voranschlag 2025	Ergebnis 2024	BWST	S/D
		Ergebnisvoranschlag			Finanzierungsvoranschlag				
SA 0 / SA 1	(0) Nettoergebnis (21 - 22) / Saldo (1) Geldfluss aus der operativen Gebarung (31 - 32)	-484 000	-532 400	-217 468,36	-482 600	-530 300	-213 243,99		
SA 00	Nettoergebnis nach Zuweisung und Entnahmen von Haushaltsrücklagen (SA 0 +/- SU 23)	-484 000	-532 400	-217 468,36					
SA 2	Saldo (2) Geldfluss aus der investiven Gebarung (33 - 34)				0	0	0,00		
SA 3	Saldo (3) Nettofinanzierungssaldo (SA 1 + SA 2)				-482 600	-530 300	-213 243,99		
SA 4	Saldo (4) Geldfluss aus der Finanzierungstätigkeit (35 - 36)				0	0	0,00		
SA 5	Saldo (5) Geldfluss aus der voranschlagswirksamen Gebarung (SA 3 + SA 4)				-482 600	-530 300	-213 243,99		

UA 831	Freibäder	Voranschlag 2026	Voranschlag 2025	Ergebnis 2024	Voranschlag 2026	Voranschlag 2025	Ergebnis 2024	BWST	S/D
		Ergebnisvoranschlag			Finanzierungsvoranschlag				
SA 0 / SA 1	(0) Nettoergebnis (21 - 22) / Saldo (1) Geldfluss aus der operativen Gebarung (31 - 32)	-1 600	-2 300	-4 224,37	-200	-200	0,00		
SA 00	Nettoergebnis nach Zuweisung und Entnahmen von Haushaltsrücklagen (SA 0 +/- SU 23)	-1 600	-2 300	-4 224,37					
SA 2	Saldo (2) Geldfluss aus der investiven Gebarung (33 - 34)				0	0	0,00		
SA 3	Saldo (3) Nettofinanzierungssaldo (SA 1 + SA 2)				-200	-200	0,00		
SA 4	Saldo (4) Geldfluss aus der Finanzierungstätigkeit (35 - 36)				0	0	0,00		
SA 5	Saldo (5) Geldfluss aus der voranschlagswirksamen Gebarung (SA 3 + SA 4)				-200	-200	0,00		

Ansatz 8310		Freibäder	Voranschlag 2026	Voranschlag 2025	Ergebnis 2024	Voranschlag 2026	Voranschlag 2025	Ergebnis 2024	BWST	S/D
Konto			Ergebnisvoranschlag			Finanzierungsvoranschlag				
Operative Gebarung										
SU 21 / SU 31		Summe Erträge / Einzahlungen operative Gebarung	0	0	0,00	0	0	0,00		
	8310 593100	Dotierung von Rückstellungen f ür nicht konsumierte Gleitzeit	0	100	0,00				3BE	9944
	8310 600100	Energiebezüge - Strom	100	100	0,00	100	100	0,00	3BE	9965
	8310 618260	Instandhaltung von sonstigen Anlagen - 5F	100	100	0,00	100	100	0,00	4F	9964
	8310 680500	Planmäßige Abschreibung - Sonderanlagen	1 100	1 700	3 533,52				3BE	9969
	8310 680600	Planmäßige Abschreibung - Technische Anlagen, Fahrzeuge und Maschinen	0	0	430,00				3BE	9969
	8310 680700	Planmäßige Abschreibung - Amts-, Betriebs- und Geschäftsausstattung	300	300	260,85				3BE	9969
SU 22 / SU 32		Summe Aufwendungen / Auszahlungen operative Gebarung	1 600	2 300	4 224,37	200	200	0,00		
SA 0 / SA 1		(0) Nettoergebnis (21 - 22) / Saldo (1) Geldfluss aus der operativen Gebarung (31 - 32)	-1 600	-2 300	-4 224,37	-200	-200	0,00		
SA01		Saldo (01) Haushaltsrücklagen (230 - 240)	0	0	0,00					
SA 00		Nettoergebnis nach Zuweisung und Entnahmen von Haushaltsrücklagen (SA 0 +/- SU 23)	-1 600	-2 300	-4 224,37					
Investive Gebarung										
SU 33		Summe Einzahlungen investive Gebarung				0	0	0,00		
SU 34		Summe Auszahlungen investive Gebarung				0	0	0,00		
SA 2		Saldo (2) Geldfluss aus der investiven Gebarung (33 - 34)				0	0	0,00		
SA 3		Saldo (3) Nettofinanzierungssaldo (SA 1 + SA 2)				-200	-200	0,00		
Finanzierungstätigkeit										
SU 35		Summe Einzahlungen aus der Finanzierungstätigkeit				0	0	0,00		
SU 36		Summe Auszahlungen aus der Finanzierungstätigkeit				0	0	0,00		
SA 4		Saldo (4) Geldfluss aus der Finanzierungstätigkeit (35 - 36)				0	0	0,00		
SA 5		Saldo (5) Geldfluss aus der voranschlagswirksamen Gebarung (SA 3 + SA 4)				-200	-200	0,00		

UA 839	Sonstige Betriebe und betriebsähnliche Einrichtungen	Voranschlag 2026	Voranschlag 2025	Ergebnis 2024	Voranschlag 2026	Voranschlag 2025	Ergebnis 2024	BWST	S/D
		Ergebnisvoranschlag			Finanzierungsvoranschlag				
SA 0 / SA 1	(0) Nettoergebnis (21 - 22) / Saldo (1) Geldfluss aus der operativen Gebarung (31 - 32)	-482 400	-530 100	-213 243,99	-482 400	-530 100	-213 243,99		
SA 00	Nettoergebnis nach Zuweisung und Entnahmen von Haushaltsrücklagen (SA 0 +/- SU 23)	-482 400	-530 100	-213 243,99					
SA 2	Saldo (2) Geldfluss aus der investiven Gebarung (33 - 34)				0	0	0,00		
SA 3	Saldo (3) Nettofinanzierungssaldo (SA 1 + SA 2)				-482 400	-530 100	-213 243,99		
SA 4	Saldo (4) Geldfluss aus der Finanzierungstätigkeit (35 - 36)				0	0	0,00		
SA 5	Saldo (5) Geldfluss aus der voranschlagswirksamen Gebarung (SA 3 + SA 4)				-482 400	-530 100	-213 243,99		

Ansatz 8390	Sonstige Betriebe und betriebsähnliche Einrichtungen	Voranschlag 2026	Voranschlag 2025	Ergebnis 2024	Voranschlag 2026	Voranschlag 2025	Ergebnis 2024	BWST	S/D
Konto		Ergebnisvoranschlag			Finanzierungsvoranschlag				
Operative Gebarung									
SU 21 / SU 31	Summe Erträge / Einzahlungen operative Gebarung	0	0	11 756,01	0	0	11 756,01		
8390 759000	Transfers an Unternehmungen (Eigenbetriebe) ohne Rechtspersönlichkeit [1]	333 000	378 800	130 000,00	333 000	378 800	130 000,00	GG3	148
8390 779000	Invest.-/Tilgungszuschüsse an Untern.u.marktb.Betriebe [2]	149 400	151 300	95 000,00	149 400	151 300	95 000,00	GG3	148
SU 22 / SU 32	Summe Aufwendungen / Auszahlungen operative Gebarung	482 400	530 100	225 000,00	482 400	530 100	225 000,00		
SA 0 / SA 1	(0) Nettoergebnis (21 - 22) / Saldo (1) Geldfluss aus der operativen Gebarung (31 - 32)	-482 400	-530 100	-213 243,99	-482 400	-530 100	-213 243,99		
SA01	Saldo (01) Haushaltsrücklagen (230 - 240)	0	0	0,00					
SA 00	Nettoergebnis nach Zuweisung und Entnahmen von Haushaltsrücklagen (SA 0 +/- SU 23)	-482 400	-530 100	-213 243,99					
Investive Gebarung									
SU 33	Summe Einzahlungen investive Gebarung				0	0	0,00		
SU 34	Summe Auszahlungen investive Gebarung				0	0	0,00		
SA 2	Saldo (2) Geldfluss aus der investiven Gebarung (33 - 34)				0	0	0,00		
SA 3	Saldo (3) Nettofinanzierungssaldo (SA 1 + SA 2)				-482 400	-530 100	-213 243,99		
Finanzierungstätigkeit									
SU 35	Summe Einzahlungen aus der Finanzierungstätigkeit				0	0	0,00		
SU 36	Summe Auszahlungen aus der Finanzierungstätigkeit				0	0	0,00		
SA 4	Saldo (4) Geldfluss aus der Finanzierungstätigkeit (35 - 36)				0	0	0,00		
SA 5	Saldo (5) Geldfluss aus der voranschlagswirksamen Gebarung (SA 3 + SA 4)				-482 400	-530 100	-213 243,99		

Erläuterungen:

8390 759000 [1] Betriebsabgang Bäder (laufender Aufwand)

8390 779000 [2] Tilgungszuschuss Bäder

A 84	Liegenschaften, Wohn- und Geschäftsgebäude	Voranschlag 2026	Voranschlag 2025	Ergebnis 2024	Voranschlag 2026	Voranschlag 2025	Ergebnis 2024	BWST	S/D
		Ergebnisvoranschlag			Finanzierungsvoranschlag				
SA 0 / SA 1	(0) Nettoergebnis (21 - 22) / Saldo (1) Geldfluss aus der operativen Gebarung (31 - 32)	4 510 700	279 800	119 314,61	279 100	318 900	272 192,00		
SA 00	Nettoergebnis nach Zuweisung und Entnahmen von Haushaltsrücklagen (SA 0 +/- SU 23)	1 274 700	422 300	-675 044,31					
SA 2	Saldo (2) Geldfluss aus der investiven Gebarung (33 - 34)				3 086 000	-1 491 500	-1 307 233,65		
SA 3	Saldo (3) Nettofinanzierungssaldo (SA 1 + SA 2)				3 365 100	-1 172 600	-1 035 041,65		
SA 4	Saldo (4) Geldfluss aus der Finanzierungstätigkeit (35 - 36)				-126 700	1 081 200	1 630 106,58		
SA 5	Saldo (5) Geldfluss aus der voranschlagswirksamen Gebarung (SA 3 + SA 4)				3 238 400	-91 400	595 064,93		

UA 840	Grundbesitz	Voranschlag 2026	Voranschlag 2025	Ergebnis 2024	Voranschlag 2026	Voranschlag 2025	Ergebnis 2024	BWST	S/D
		Ergebnisvoranschlag			Finanzierungsvoranschlag				
SA 0 / SA 1	(0) Nettoergebnis (21 - 22) / Saldo (1) Geldfluss aus der operativen Gebarung (31 - 32)	3 955 200	-306 700	-413 965,24	-288 800	-270 700	-189 000,29		
SA 00	Nettoergebnis nach Zuweisung und Entnahmen von Haushaltsrücklagen (SA 0 +/- SU 23)	719 200	-206 700	-1 208 324,16					
SA 2	Saldo (2) Geldfluss aus der investiven Gebarung (33 - 34)				3 086 000	-1 449 000	-1 219 965,64		
SA 3	Saldo (3) Nettofinanzierungssaldo (SA 1 + SA 2)				2 797 200	-1 719 700	-1 408 965,93		
SA 4	Saldo (4) Geldfluss aus der Finanzierungstätigkeit (35 - 36)				-126 700	1 081 200	1 542 838,57		
SA 5	Saldo (5) Geldfluss aus der voranschlagswirksamen Gebarung (SA 3 + SA 4)				2 670 500	-638 500	133 872,64		

Ansatz 8400		Grundbesitz	Voranschlag 2026	Voranschlag 2025	Ergebnis 2024	Voranschlag 2026	Voranschlag 2025	Ergebnis 2024	BWST	S/D
Konto										
Ergebnisvoranschlag									Finanzierungsvoranschlag	
Operative Gebarung										
	8400 801000	Veräußerungen von Grundstücken und Grundstückseinrichtungen [1]	4 280 000	0	9 916,95				2VG	
	8400 811000	Miet- und Pachtertrag [2]	4 700	3 900	5 780,16	4 700	3 900	6 195,03	2HL	
	8400 811100	Miet- und Pachtertrag [3]	97 000	88 400	122 641,79	97 000	88 400	127 201,27	2HL	
	8400 819000	Übrige nicht finanzierungswirk same Erträge	0	0	10 000,00				3BE	
	8400 828000	Rückersätze von Aufwendungen	0	0	108,27	0	0	108,27	2HL	
SU 21 / SU 31		Summe Erträge / Einzahlungen operative Gebarung	4 381 700	92 300	148 447,17	101 700	92 300	133 504,57		
	8400 400000	Geringwertige Wirtschaftsgüter (GWG)	1 300	1 300	0,00	1 300	1 300	0,00	2HL	
	8400 455029	Chemische und sonstige artverwandte Mittel - intern - Wirtschaftshof	100	100	0,00	100	100	0,00	2HL	
	8400 600100	Energiebezüge - Strom	5 500	5 500	1 017,00	5 500	5 500	1 017,00	3BE	9965
	8400 600200	Energiebezüge - Gas	100	300	2 384,05	100	300	2 384,05	2HL	
	8400 600300	Energiebezüge - Wärme	0	0	5 311,20	0	0	12 811,80	3BE	9979

Ansatz 8400		Grundbesitz	Voranschlag 2026	Voranschlag 2025	Ergebnis 2024	Voranschlag 2026	Voranschlag 2025	Ergebnis 2024	BWST	S/D
Konto			Ergebnisvoranschlag			Finanzierungsvoranschlag				
	8400 613000	Instandhaltung von sonstigen Grundstückseinrichtungen	3 000	3 000	0,00	3 000	3 000	0,00	2HL	
	8400 614000	Instandhaltung von Gebäuden und Bauten	7 500	17 000	857,69	7 500	17 000	857,69	2HL	
	8400 614220	Instandhaltung von Gebäuden und Bauten - Wartungen	100	300	0,00	100	300	0,00	2HL	9963
	8400 640000	Rechts- und Beratungsaufwand [4]	10 000	6 000	1 000,00	10 000	6 000	1 960,00	2VG	
	8400 650000	Zinsen für Finanzschulden - in Euro	122 000	131 100	138 336,31	122 000	131 100	138 336,31	GG3D	9943
	8400 670000	Versicherungen	14 300	11 400	9 999,12	14 300	11 400	9 999,12	GG3V	9950
	8400 680200	Planmäßige Abschreibung - Grundstückseinrichtungen u. Infrastruktur	400	400	427,33				3BE	9969
	8400 680300	Planmäßige Abschreibung - Gebäude und Bauten	20 500	20 500	20 510,59				3BE	9969
	8400 683000	Verluste aus dem Abgang von Sachanlagen und immateriellen Vermögenswerten	0	0	220 099,02				3BE	
	8400 690800	Abschreibung von Forderungen (Schadensfälle)	100	100	0,00				3BE	9951
	8400 695000	Wertberichtigungen zu kurzfristigen Forderungen (LuL)	15 000	15 000	0,00				3BE	
	8400 700000	Miet- und Pachtaufwand	13 500	13 400	11 195,33	13 500	13 400	11 195,33	2HL	
	8400 710000	Öffentliche Abgaben, ohne Gebühren gem. FAG	42 000	46 000	37 735,15	42 000	46 000	37 554,44	2HL	313
	8400 710300	Öffentliche Abgaben, ohne Gebühren gem. FAG [5]	100 000	40 000	25 125,00	100 000	40 000	24 832,00	2VG	
	8400 711000	Gebühren f.d.Ben.v.Gemeindeeinr. u. -anlagen gem. FAG	17 600	16 700	27 555,86	17 600	16 700	27 555,86	2HL	313
	8400 728000	Entgelte für sonstige Leistungen [6]	16 700	33 100	13 213,04	16 700	33 100	6 565,99	2HL	
	8400 728009	Entgelte für sonstige Leistungen - intern - Wirtschaftshof	2 500	2 500	0,00	2 500	2 500	0,00	2HL	352
	8400 728039	Entgelte für sonstige Leistungen - intern - Stadtgrün	12 100	12 100	2 918,60	12 100	12 100	2 708,15	2HL	352
	8400 728119	Entgelte für sonstige Leistungen - intern - Vermessung	22 000	22 000	22 000,00	22 000	22 000	22 000,00	2VG	9960
	8400 728220	Entgelte für sonstige Leistungen - Überprüfungen	200	1 200	0,00	200	1 200	0,00	2HL	9963
	8400 728400	Entgelte für sonstige Leistungen - Heiligengestade	0	0	22 727,12	0	0	22 727,12	2HL	
SU 22 / SU 32		Summe Aufwendungen / Auszahlungen operative Gebarung	426 500	399 000	562 412,41	390 500	363 000	322 504,86		
SA 0 / SA 1		(0) Nettoergebnis (21 - 22) / Saldo (1) Geldfluss aus der operativen Gebarung (31 - 32)	3 955 200	-306 700	-413 965,24	-288 800	-270 700	-189 000,29		
	8400 794602	Rücklage (Geb.R.) - Grund [7]	3 984 000	0	798 515,00				GG3K	
	8400 894912	Rücklage (Geb.R.) - Grund besitz IRL [8]	748 000	0	0,00				GG3K	
	8400 895122	Rücklage (Kap.R.) - Kapitalrücklage Kelag	0	0	566,98				GG3K	
SA01		Saldo (01) Haushaltsrücklagen (230 - 240)	-3 236 000	0	-797 948,02					
SA 00		Nettoergebnis nach Zuweisung und Entnahmen von Haushaltsrücklagen (SA 0 +/- SU 23)	719 200	-306 700	-1 211 913,26					
Investive Gebarung										
	8400 801000	Veräußerungen von Grundstücken und Grundstückseinrichtungen [9]				4 280 000	0	593 753,65	2VG	
SU 33		Summe Einzahlungen investive Gebarung				4 280 000	0	593 753,65		
	8400 000000	Bebaute Grundstücke				0	0	871 368,00	2VG	
	8400 001000	Unbebaute Grundstücke [10]				1 043 000	1 348 000	891 585,21	2VG	589
	8400 006000	Sonstige Grundstückseinrichtungen				0	0	7 691,83	2HL	
	8400 070000	Aktivierungsfähige Rechte [11]				151 000	1 000	0,00	2VG	589
SU 34		Summe Auszahlungen investive Gebarung				1 194 000	1 349 000	1 770 645,04		

Ansatz 8400	Grundbesitz	Voranschlag 2026	Voranschlag 2025	Ergebnis 2024	Voranschlag 2026	Voranschlag 2025	Ergebnis 2024	BWST	S/D
Konto		Ergebnisvoranschlag			Finanzierungsvoranschlag				
SA 2	Saldo (2) Geldfluss aus der investiven Gebarung (33 - 34)				3 086 000	-1 349 000	-1 176 891,39		
SA 3	Saldo (3) Nettofinanzierungssaldo (SA 1 + SA 2)				2 797 200	-1 619 700	-1 365 891,68		
Finanzierungstätigkeit									
8400 346100	Investitionsdarlehen von Finanzunternehmen				150 000	1 349 000	1 770 078,06	GG3D	
SU 35	Summe Einzahlungen aus der Finanzierungstätigkeit				150 000	1 349 000	1 770 078,06		
8400 346100	Investitionsdarlehen (Tilgung) - Finanzunternehmen				276 700	267 800	266 724,64	GG3D	9943
SU 36	Summe Auszahlungen aus der Finanzierungstätigkeit				276 700	267 800	266 724,64		
SA 4	Saldo (4) Geldfluss aus der Finanzierungstätigkeit (35 - 36)				-126 700	1 081 200	1 503 353,42		
SA 5	Saldo (5) Geldfluss aus der voranschlagswirksamen Gebarung (SA 3 + SA 4)				2 670 500	-538 500	137 461,74		

Erläuterungen:									
8400 801000 [1]	Privatgrund - Grund-Verkauf								
8400 811000 [2]	Verpachtung Garagen								
8400 811100 [3]	Verpachtung von Gemeindegrundstücken								
8400 640000 [4]	Rechtskosten bei Grundstücksteilung ohne Grundkauf, Sachverständigen-Gutachten für Grundbesitz bzw -verkauf								
8400 710300 [5]	ImmoESt								
8400 728000 [6]	Reinigungsarbeiten nach div. Verunreinigungen (Fässer, Autowracks) und Entsorgung, Kosten für Freilassungserklärungen, Deponiergebühr lt. Baurechtsvertrag "meine Heimat", Baumschlägerung (z.B. bei Windbruch) und Ausputzarbeiten								
8400 794602 [7]	Privatgrund - Zuführung zur Investition-Rücklage								
8400 894912 [8]	Privatgrund - Grund-Kauf								
8400 801000 [9]	Privatgrund - Grund-Verkauf								
8400 001000 [10]	Privatgrund - Grund-Kauf								
8400 070000 [11]	Privatgrund - Entgeltliche Dienstbarkeiten Projekt Markt neu								

Ansatz 8401	BODENFONDS STADTENTWICKLUNG		Voranschlag 2026	Voranschlag 2025	Ergebnis 2024	Voranschlag 2026	Voranschlag 2025	Ergebnis 2024	BWST	S/D	
Konto			Ergebnisvoranschlag			Finanzierungsvoranschlag					
Operative Gebarung											
SU 21 / SU 31	Summe Erträge / Einzahlungen operative Gebarung		0	0	0,00	0	0	0,00			
SU 22 / SU 32	Summe Aufwendungen / Auszahlungen operative Gebarung		0	0	0,00	0	0	0,00			
SA 0 / SA 1	(0) Nettoergebnis (21 - 22) / Saldo (1) Geldfluss aus der operativen Gebarung (31 - 32)		0	0	0,00	0	0	0,00			
8401 894842	Entnahmen von zweckgebundenen Haushaltsrücklagen		0	100 000	3 589,10				GG3K		
SA01	Saldo (01) Haushaltsrücklagen (230 - 240)		0	100 000	3 589,10						
SA 00	Nettoergebnis nach Zuweisung und Entnahmen von Haushaltsrücklagen (SA 0 +/- SU 23)		0	100 000	3 589,10						
Investive Gebarung											
SU 33	Summe Einzahlungen investive Gebarung					0	0	0,00			
8401 001000	Unbebaute Grundstücke					0	100 000	43 074,25	2VG		
SU 34	Summe Auszahlungen investive Gebarung					0	100 000	43 074,25			
SA 2	Saldo (2) Geldfluss aus der investiven Gebarung (33 - 34)					0	-100 000	-43 074,25			
SA 3	Saldo (3) Nettofinanzierungssaldo (SA 1 + SA 2)					0	-100 000	-43 074,25			
Finanzierungstätigkeit											
8401 346100	Investitionsdarlehen von Finanzunternehmen					0	0	39 485,15	GG3D		
SU 35	Summe Einzahlungen aus der Finanzierungstätigkeit					0	0	39 485,15			
SU 36	Summe Auszahlungen aus der Finanzierungstätigkeit					0	0	0,00			
SA 4	Saldo (4) Geldfluss aus der Finanzierungstätigkeit (35 - 36)					0	0	39 485,15			
SA 5	Saldo (5) Geldfluss aus der voranschlagswirksamen Gebarung (SA 3 + SA 4)					0	-100 000	-3 589,10			
UA 841	Grundstücksgleiche Rechte		Voranschlag 2026	Voranschlag 2025	Ergebnis 2024	Voranschlag 2026	Voranschlag 2025	Ergebnis 2024	BWST	S/D	
			Ergebnisvoranschlag			Finanzierungsvoranschlag					
SA 0 / SA 1	(0) Nettoergebnis (21 - 22) / Saldo (1) Geldfluss aus der operativen Gebarung (31 - 32)		667 500	658 400	589 879,01	679 700	661 400	502 965,99			
SA 00	Nettoergebnis nach Zuweisung und Entnahmen von Haushaltsrücklagen (SA 0 +/- SU 23)		667 500	700 900	589 879,01						
SA 2	Saldo (2) Geldfluss aus der investiven Gebarung (33 - 34)					0	-42 500	-87 268,01			
SA 3	Saldo (3) Nettofinanzierungssaldo (SA 1 + SA 2)					679 700	618 900	415 697,98			
SA 4	Saldo (4) Geldfluss aus der Finanzierungstätigkeit (35 - 36)					0	0	87 268,01			
SA 5	Saldo (5) Geldfluss aus der voranschlagswirksamen Gebarung (SA 3 + SA 4)					679 700	618 900	502 965,99			

Ansatz 8410		Grundstücksgleiche Rechte	Voranschlag 2026	Voranschlag 2025	Ergebnis 2024	Voranschlag 2026	Voranschlag 2025	Ergebnis 2024	BWST	S/D
Konto			Ergebnisvoranschlag			Finanzierungsvoranschlag				
Operative Gebarung										
	8410 811100	Miet- und Pächtertrag [1]	761 500	743 200	658 267,16	761 500	743 200	584 570,54	2HL	
	8410 811200	Miet- und Pächtertrag [2]	107 300	107 300	108 210,32	107 300	107 300	108 210,32	2HL	
SU 21 / SU 31		Summe Erträge / Einzahlungen operative Gebarung	868 800	850 500	766 477,48	868 800	850 500	692 780,86		
	8410 680700	Planmäßige Abschreibung - Amts-, Betriebs- und Geschäftsausstattung	0	0	5,12				3BE	9969
	8410 695000	Wertberichtigungen zu kurzfristigen Forderungen (LuL)	3 000	3 000	0,00				3BE	
	8410 700000	Miet- und Pachtaufwand [3]	186 100	186 100	186 100,00	186 100	186 100	186 100,00	2HL	
SU 22 / SU 32		Summe Aufwendungen / Auszahlungen operative Gebarung	189 100	189 100	186 105,12	186 100	186 100	186 100,00		
SA 0 / SA 1		(0) Nettoergebnis (21 - 22) / Saldo (1) Geldfluss aus der operativen Gebarung (31 - 32)	679 700	661 400	580 372,36	682 700	664 400	506 680,86		
SA01		Saldo (01) Haushaltsrücklagen (230 - 240)	0	0	0,00					
SA 00		Nettoergebnis nach Zuweisung und Entnahmen von Haushaltsrücklagen (SA 0 +/- SU 23)	679 700	661 400	580 372,36					
Investive Gebarung										
SU 33		Summe Einzahlungen investive Gebarung				0	0	0,00		
SU 34		Summe Auszahlungen investive Gebarung				0	0	0,00		
SA 2		Saldo (2) Geldfluss aus der investiven Gebarung (33 - 34)				0	0	0,00		
SA 3		Saldo (3) Nettofinanzierungssaldo (SA 1 + SA 2)				682 700	664 400	506 680,86		
Finanzierungstätigkeit										
SU 35		Summe Einzahlungen aus der Finanzierungstätigkeit				0	0	0,00		
SU 36		Summe Auszahlungen aus der Finanzierungstätigkeit				0	0	0,00		
SA 4		Saldo (4) Geldfluss aus der Finanzierungstätigkeit (35 - 36)				0	0	0,00		
SA 5		Saldo (5) Geldfluss aus der voranschlagswirksamen Gebarung (SA 3 + SA 4)				682 700	664 400	506 680,86		
Erläuterungen:										
8410 811100 [1]		Erlöse aus Baurechtsverfahren								
8410 811200 [2]		Mieterlöse von Bediensteten für Abstellplätze								
8410 700000 [3]		Entgelt für angemietete Abstellplätze								

Ansatz 8411			BOGENFELD	Voranschlag 2026	Voranschlag 2025	Ergebnis 2024	Voranschlag 2026	Voranschlag 2025	Ergebnis 2024	BWST	S/D		
Konto				Ergebnisvoranschlag			Finanzierungsvoranschlag						
Operative Gebarung													
	8411	811200	Miet- und Pächtertrag	0	0	18 574,36	0	0	-3 714,87	2HL			
SU 21 / SU 31			Summe Erträge / Einzahlungen operative Gebarung	0	0	18 574,36	0	0	-3 714,87				
	8411	611000	Instandhaltung von Straßenbauten	1 000	1 000	0,00	1 000	1 000	0,00	4W			
	8411	680200	Planmäßige Abschreibung - Grundstückseinrichtungen u. Infrastruktur	9 200	0	9 067,71				3BE	9969		
	8411	728000	Entgelte für sonstige Leistungen	1 000	1 000	0,00	1 000	1 000	0,00	4W			
	8411	728609	Entgelte für sonstige Leistungen - intern - Wirtschaftshof	1 000	1 000	0,00	1 000	1 000	0,00	4W	9956		
SU 22 / SU 32			Summe Aufwendungen / Auszahlungen operative Gebarung	12 200	3 000	9 067,71	3 000	3 000	0,00				
SA 0 / SA 1			(0) Nettoergebnis (21 - 22) / Saldo (1) Geldfluss aus der operativen Gebarung (31 - 32)	-12 200	-3 000	9 506,65	-3 000	-3 000	-3 714,87				
	8411	895122	Rücklage (Kap.R.) - Kapitalrücklage Kelag	0	42 500	0,00				GG3K			
SA01			Saldo (01) Haushaltsrücklagen (230 - 240)	0	42 500	0,00							
SA 00			Nettoergebnis nach Zuweisung und Entnahmen von Haushaltsrücklagen (SA 0 +/- SU 23)	-12 200	39 500	9 506,65							
Investive Gebarung													
	8411	305100	Kapitaltransfers von Unternehmen (ohne Finanzunternehmen)				0	37 500	0,00	2T			
SU 33			Summe Einzahlungen investive Gebarung				0	37 500	0,00				
	8411	002100	Straßenbauten				0	80 000	87 268,01	2T			
SU 34			Summe Auszahlungen investive Gebarung				0	80 000	87 268,01				
SA 2			Saldo (2) Geldfluss aus der investiven Gebarung (33 - 34)				0	-42 500	-87 268,01				
SA 3			Saldo (3) Nettofinanzierungssaldo (SA 1 + SA 2)				-3 000	-45 500	-90 982,88				
Finanzierungstätigkeit													
	8411	346100	Investitionsdarlehen von Finanzunternehmen				0	0	87 268,01	GG3D			
SU 35			Summe Einzahlungen aus der Finanzierungstätigkeit				0	0	87 268,01				
SU 36			Summe Auszahlungen aus der Finanzierungstätigkeit				0	0	0,00				
SA 4			Saldo (4) Geldfluss aus der Finanzierungstätigkeit (35 - 36)				0	0	87 268,01				
SA 5			Saldo (5) Geldfluss aus der voranschlagswirksamen Gebarung (SA 3 + SA 4)				-3 000	-45 500	-3 714,87				

UA 842	Waldbesitz (soweit nicht bei 866)	Voranschlag 2026	Voranschlag 2025	Ergebnis 2024	Voranschlag 2026	Voranschlag 2025	Ergebnis 2024	BWST	S/D
		Ergebnisvoranschlag			Finanzierungsvoranschlag				
SA 0 / SA 1	(0) Nettoergebnis (21 - 22) / Saldo (1) Geldfluss aus der operativen Gebarung (31 - 32)	-112 000	-71 900	-56 599,16	-111 800	-71 800	-41 773,70		
SA 00	Nettoergebnis nach Zuweisung und Entnahmen von Haushaltsrücklagen (SA 0 +/- SU 23)	-112 000	-71 900	-56 599,16					
SA 2	Saldo (2) Geldfluss aus der investiven Gebarung (33 - 34)				0	0	0,00		
SA 3	Saldo (3) Nettofinanzierungssaldo (SA 1 + SA 2)				-111 800	-71 800	-41 773,70		
SA 4	Saldo (4) Geldfluss aus der Finanzierungstätigkeit (35 - 36)				0	0	0,00		
SA 5	Saldo (5) Geldfluss aus der voranschlagswirksamen Gebarung (SA 3 + SA 4)				-111 800	-71 800	-41 773,70		

Ansatz 8420		Waldbesitz (soweit nicht bei 866)	Voranschlag 2026	Voranschlag 2025	Ergebnis 2024	Voranschlag 2026	Voranschlag 2025	Ergebnis 2024	BWST	S/D
Konto			Ergebnisvoranschlag			Finanzierungsvoranschlag				
Operative Gebarung										
	8420	808000	Veräußerungen von Waren [1]	10 000	10 000	8 584,71	10 000	10 000	10 396,88	4SG
	8420	863211	Transfers von sonstigen Trägern öffentlichen Rechts	0	0	4 153,00	0	0	2 051,50	4SG
SU 21 / SU 31		Summe Erträge / Einzahlungen operative Gebarung		10 000	10 000	12 737,71	10 000	10 000	12 448,38	
	8420	400000	Geringwertige Wirtschaftsgüter (GWG)	1 000	1 500	263,64	1 000	1 500	263,64	4SG 287
	8420	459000	Sonstige Verbrauchsgüter	2 000	2 500	748,57	2 000	2 500	748,57	4SG 287
	8420	511000	Geldbezüge, Vertragsbedienstete HV	5 100	5 000	4 820,62	5 100	5 000	4 820,62	M1HRL 9940
	8420	565000	Mehrleistungsvergütungen	0	900	625,29	0	900	625,29	M1HRL 9940
	8420	569000	Sonstige Nebengebühren	300	400	365,51	300	400	365,51	M1HRL 9940
	8420	580000	DGB zum Ausgleichsfonds für Familienbeihilfen	200	200	213,36	200	200	213,36	M1HRL 9940
	8420	581000	Dienstgeberbeiträge zur Alterssicherung	700	800	728,47	700	800	728,47	M1HRL 9940
	8420	581010	Dienstgeberbeiträge zur Alterssicherung - Betriebspension	100	100	87,06	100	100	87,06	M1HRL 9940
	8420	582000	Sonstige DGB zur sozialen Sicherheit	500	600	542,77	500	600	542,77	M1HRL 9940
	8420	592000	Dotierung von Rückstellungen für Jubiläumszuwendungen	100	100	186,87				3BE 9944
	8420	593000	Dotierung von Rückstellungen für nicht konsumierte Urlaube	0	0	1,76				3BE 9944
	8420	593100	Dotierung von Rückstellungen f ür nicht konsumierte Gleitzeit	100	0	76,06				3BE 9944
	8420	611000	Instandhaltung von Straßenbauten	1 000	2 000	0,00	1 000	2 000	0,00	4SG 287
	8420	613000	Instandhaltung von sonstigen Grundstückseinrichtungen	1 000	500	760,00	1 000	500	760,00	4SG 287
	8420	640000	Rechts- und Beratungsaufwand	100	100	0,00	100	100	0,00	4SG 287
	8420	670000	Versicherungen	200	200	111,68	200	200	111,68	GG3V 9950
	8420	710000	Öffentliche Abgaben, ohne Gebühren gem. FAG	500	900	0,00	500	900	0,00	4SG 287
	8420	711000	Gebühren f.d.Ben.v.Gemeindeeinr. u. -anlagen gem. FAG	100	100	0,00	100	100	0,00	4SG 287
	8420	728000	Entgelte für sonstige Leistungen [2]	20 000	10 000	5 207,31	20 000	10 000	1 556,31	4SG 287
	8420	728009	Entgelte für sonstige Leistungen - intern - Wirtschaftshof	6 000	3 000	2 175,40	6 000	3 000	2 175,40	4SG 288
	8420	728039	Entgelte für sonstige Leistungen - intern - Stadtgrün	80 000	50 000	49 422,50	80 000	50 000	38 223,40	4SG 288
	8420	728100	Entgelte für sonstige Leistungen [3]	3 000	3 000	3 000,00	3 000	3 000	3 000,00	1AU
SU 22 / SU 32		Summe Aufwendungen / Auszahlungen operative Gebarung		122 000	81 900	69 336,87	121 800	81 800	54 222,08	

Ansatz 8420	Waldbesitz (soweit nicht bei 866)	Voranschlag 2026	Voranschlag 2025	Ergebnis 2024	Voranschlag 2026	Voranschlag 2025	Ergebnis 2024	BWST	S/D
Konto		Ergebnisvoranschlag			Finanzierungsvoranschlag				
SA 0 / SA 1	(0) Nettoergebnis (21 - 22) / Saldo (1) Geldfluss aus der operativen Gebarung (31 - 32)	-112 000	-71 900	-56 599,16	-111 800	-71 800	-41 773,70		
SA01	Saldo (01) Haushaltsrücklagen (230 - 240)	0	0	0,00					
SA 00	Nettoergebnis nach Zuweisung und Entnahmen von Haushaltsrücklagen (SA 0 +/- SU 23)	-112 000	-71 900	-56 599,16					
Investive Gebarung									
SU 33	Summe Einzahlungen investive Gebarung				0	0	0,00		
SU 34	Summe Auszahlungen investive Gebarung				0	0	0,00		
SA 2	Saldo (2) Geldfluss aus der investiven Gebarung (33 - 34)				0	0	0,00		
SA 3	Saldo (3) Nettofinanzierungssaldo (SA 1 + SA 2)				-111 800	-71 800	-41 773,70		
Finanzierungstätigkeit									
SU 35	Summe Einzahlungen aus der Finanzierungstätigkeit				0	0	0,00		
SU 36	Summe Auszahlungen aus der Finanzierungstätigkeit				0	0	0,00		
SA 4	Saldo (4) Geldfluss aus der Finanzierungstätigkeit (35 - 36)				0	0	0,00		
SA 5	Saldo (5) Geldfluss aus der voranschlagswirksamen Gebarung (SA 3 + SA 4)				-111 800	-71 800	-41 773,70		

Erläuterungen:									
8420	808000	[1]	Erlöse aus Schnittholzverkauf und Hackgut						
8420	728000	[2]	Baumschlägerungsarbeiten für Holzernte, Pflegemaßnahmen, Aufforstungen						
8420	728100	[3]	Bezirksforstinspektion - Sachverständigengebühren						

A 85	Betriebe mit marktbestimmter Tätigkeit	Voranschlag 2026	Voranschlag 2025	Ergebnis 2024	Voranschlag 2026	Voranschlag 2025	Ergebnis 2024	BWST	S/D
		Ergebnisvoranschlag			Finanzierungsvoranschlag				
SA 0 / SA 1	(0) Nettoergebnis (21 - 22) / Saldo (1) Geldfluss aus der operativen Gebarung (31 - 32)	3 813 300	713 200	4 492 145,57	5 068 600	2 199 100	6 230 487,43		
SA 00	Nettoergebnis nach Zuweisung und Entnahmen von Haushaltsrücklagen (SA 0 +/- SU 23)	13 067 600	3 628 600	4 643 588,45					
SA 2	Saldo (2) Geldfluss aus der investiven Gebarung (33 - 34)				-13 203 800	-4 082 800	-5 028 038,42		
SA 3	Saldo (3) Nettofinanzierungssaldo (SA 1 + SA 2)				-8 135 200	-1 883 700	1 202 449,01		
SA 4	Saldo (4) Geldfluss aus der Finanzierungstätigkeit (35 - 36)				-1 789 600	-1 362 300	2 602 957,26		
SA 5	Saldo (5) Geldfluss aus der voranschlagswirksamen Gebarung (SA 3 + SA 4)				-9 924 800	-3 246 000	3 805 406,27		

UA 851	Betriebe der Abwasserbeseitigung	Voranschlag 2026	Voranschlag 2025	Ergebnis 2024	Voranschlag 2026	Voranschlag 2025	Ergebnis 2024	BWST	S/D
		Ergebnisvoranschlag			Finanzierungsvoranschlag				
SA 0 / SA 1	(0) Nettoergebnis (21 - 22) / Saldo (1) Geldfluss aus der operativen Gebarung (31 - 32)	3 880 900	2 219 200	3 981 017,71	5 073 400	3 423 600	5 132 299,29		
SA 00	Nettoergebnis nach Zuweisung und Entnahmen von Haushaltsrücklagen (SA 0 +/- SU 23)	4 306 200	4 233 600	3 137 067,28					
SA 2	Saldo (2) Geldfluss aus der investiven Gebarung (33 - 34)				-3 646 100	-3 656 100	-2 976 975,42		
SA 3	Saldo (3) Nettofinanzierungssaldo (SA 1 + SA 2)				1 427 300	-232 500	2 155 323,87		
SA 4	Saldo (4) Geldfluss aus der Finanzierungstätigkeit (35 - 36)				-1 852 600	-1 781 900	-1 313 174,06		
SA 5	Saldo (5) Geldfluss aus der voranschlagswirksamen Gebarung (SA 3 + SA 4)				-425 300	-2 014 400	842 149,81		

Ansatz 8510	Betriebe der Abwasserbeseitigung	Voranschlag 2026	Voranschlag 2025	Ergebnis 2024	Voranschlag 2026	Voranschlag 2025	Ergebnis 2024	BWST	S/D	
Konto		Ergebnisvoranschlag			Finanzierungsvoranschlag					
Operative Gebarung										
	8510 810000	Erträge aus Leistungen [1]	6 000	7 000	4 932,54	6 000	7 000	4 965,32	4A	
	8510 810009	Erträge aus Leistungen - intern - Kanal	23 900	23 900	6 283,83	23 900	23 900	6 240,19	4A	
	8510 813000	Erträge aus der Auflösung von Investitionszuschüssen (Kapitaltransfers)	447 500	412 400	435 763,52				3BE	
	8510 816000	Kostenbeiträge (-Ersätze) für sonstige Leistungen	400	0	0,00	400	0	0,00	4A	
	8510 817200	Erträge aus der Auflösung von sonstigen Rückstellungen - nicht konsumierte Urlaube	0	2 200	0,00				3BE	
	8510 817800	Erträge aus der Auflösung von sonstigen Rückstellungen - Pensionen	143 300	137 000	100 064,10				3BE	
	8510 823000	Sonstige Zinserträge	120 000	1 000	126 311,11	120 000	1 000	126 311,11	3BE	
	8510 823010	Sonstige Zinserträge - Ausbau	50 000	0	50 642,41	50 000	0	50 642,41	3BE	
	8510 827590	Kostenersatz für die Überlassung von Bediensteten an Dritte	100	100	0,00	100	100	0,00	4A	
	8510 829000	Sonstige Erträge	100	100	566,40	100	100	566,40	4A	
	8510 850000	Interessentenbeiträge von Grundstückseigentümern [2]	485 400	509 700	0,00	485 400	509 700	0,00	3A	
	8510 850010	Interessentenbeiträge von Grundstückseigentümern und Anrainern (einmalig)	7 000	7 000	2 312,32	7 000	7 000	2 312,32	4A	
	8510 852000	Gebühren für die Benützung von Gemeindeeinrichtungen und -anlagen [3]	10 215 000	9 299 600	9 087 023,75	10 215 000	9 299 600	9 096 255,73	3A	
	8510 852010	Gebühren für die Benützung von Gemeindeeinrichtungen und -anlagen	2 300	1 300	3 460,84	2 300	1 300	3 460,84	4A	
	8510 860201	Transfers von Bund, Bundesfonds u. -kammern - SDI-Zi [4]	38 700	57 100	63 864,76	38 700	57 100	52 160,72	GG3D	
	8510 861010	Gebührenbremse 2024	0	0	382 237,09	0	0	382 237,09	GG3	
	8510 868000	Transfers von privaten Haushalten	100	100	0,00	100	100	0,00	1S	
SU 21 / SU 31	Summe Erträge / Einzahlungen operative Gebarung	11 539 800	10 458 500	10 265 000,18	10 949 000	9 906 900	9 725 152,13			
	8510 400000	Geringwertige Wirtschaftsgüter (GWG)	9 000	9 000	8 691,55	9 000	9 000	8 714,55	4A	136
	8510 400010	Geringwertige Wirtschaftsgüter (GWG) - Hebeanlagen	1 000	1 000	73,36	1 000	1 000	73,36	4A	141
	8510 452000	Treibstoffe	4 000	4 000	4 199,50	4 000	4 000	3 983,09	4A	136
	8510 452010	Treibstoffe - BGA	1 900	2 000	1 977,85	1 900	2 000	1 758,43	4A	141

Ansatz 8510			Voranschlag 2026	Voranschlag 2025	Ergebnis 2024	Voranschlag 2026	Voranschlag 2025	Ergebnis 2024	BWST	S/D
Betriebe der Abwasserbeseitigung			Ergebnisvoranschlag			Finanzierungsvoranschlag				
Konto										
8510	453000	Schmier- und Schleifmittel	100	100	11,62	100	100	11,62	4A	136
8510	453010	Schmier- und Schleifmittel	100	100	0,00	100	100	0,00	4A	141
8510	455000	Chemische und sonstige artverwandte Mittel	400	600	0,00	400	600	0,00	4A	136
8510	457000	Druckwerke	100	100	0,00	100	100	0,00	4A	136
8510	459000	Sonstige Verbrauchsgüter	700	800	338,31	700	800	338,31	4A	136
8510	459010	Sonstige Verbrauchsgüter - Hebeanlagen	300	600	382,61	300	600	382,61	4A	141
8510	510000	Geldbezüge, Vertragsbedienstete AV	323 800	334 200	312 004,46	323 800	334 200	312 004,46	M1HRL	9940
8510	511000	Geldbezüge, Vertragsbedienstete HV	303 800	297 000	282 678,40	303 800	297 000	282 678,40	M1HRL	9940
8510	563000	Sonstige Aufwandsentschädigungen	1 100	1 100	1 017,36	1 100	1 100	1 017,36	M1HRL	9940
8510	565000	Mehrleistungsvergütungen	59 500	0	1 538,70	59 500	0	1 538,70	M1HRL	9940
8510	569000	Sonstige Nebengebühren	58 700	57 800	54 501,73	58 700	57 800	54 501,73	M1HRL	9940
8510	580000	DGB zum Ausgleichsfonds für Familienbeihilfen	27 600	25 000	23 455,60	27 600	25 000	23 455,60	M1HRL	9940
8510	581000	Dienstgeberbeiträge zur Alterssicherung	91 000	82 800	77 922,65	91 000	82 800	77 922,65	M1HRL	9940
8510	581010	Dienstgeberbeiträge zur Alterssicherung - Betriebspension	8 300	8 100	7 767,47	8 300	8 100	7 767,47	M1HRL	9940
8510	582000	Sonstige DGB zur sozialen Sicherheit	70 000	63 300	59 714,29	70 000	63 300	59 714,29	M1HRL	9940
8510	588000	Kommunalsteuer	22 400	20 500	19 249,32	22 400	20 500	19 249,32	M1HRL	9940
8510	591000	Dotierung von Rückstellungen für Abfertigungen	2 000	2 000	10 967,87				3BE	9944
8510	592000	Dotierung von Rückstellungen für Jubiläumszuwendungen	5 100	4 000	15 190,54				3BE	9944
8510	593000	Dotierung von Rückstellungen für nicht konsumierte Urlaube	11 200	0	10 149,83				3BE	9944
8510	593100	Dotierung von Rückstellungen für nicht konsumierte Gleitzeit	100	4 500	130,73				3BE	9944
8510	600110	Energiebezüge - Strom - Hebeanlagen	50 000	50 000	49 554,25	50 000	50 000	49 554,25	3BE	9965
8510	612000	Instandhaltung von Wasser- und Abwasserbauten und -anlagen	500 000	385 000	394 592,81	500 000	385 000	371 265,11	4A	136
8510	612010	Instandhaltung von Wasser- und Abwasserbauten und -anlagen - Hebeanlagen	25 000	55 400	23 354,76	25 000	55 400	23 301,45	4A	141
8510	616000	Instandh.von Maschinen u.masch.Anlagen	1 000	1 000	337,99	1 000	1 000	337,99	4A	136
8510	616010	Instandh.von Maschinen u.masch.Anlagen - Hebeanlagen	12 000	30 000	635,00	12 000	30 000	635,00	4A	141
8510	617000	Instandhaltung von Fahrzeugen	4 000	3 500	2 624,62	4 000	3 500	3 244,77	4A	136
8510	617010	Instandhaltung von Fahrzeugen - BGA	500	2 500	2 457,59	500	2 500	2 457,59	4A	141
8510	618000	Instandhaltung von sonstigen Anlagen	2 500	2 600	2 720,77	2 500	2 600	1 932,83	4A	136
8510	618010	Instandhaltung von sonstigen Anlagen - Hebeanlagen	1 500	2 500	2 686,30	1 500	2 500	2 686,30	4A	141
8510	619010	Instandhaltung von Sonderanlagen - Hebeanlagen	2 000	6 000	0,00	2 000	6 000	0,00	4A	141
8510	620010	Transporte durch die Bahn	500	500	0,00	500	500	0,00	4A	
8510	621010	Sonstige Transporte - Hebeanlagen	500	500	846,00	500	500	846,00	4A	141
8510	631010	Telekommunikationsdienste - Hebeanlagen	2 100	2 200	2 156,56	2 100	2 200	2 156,56	4A	141
8510	631700	Telekommunikationsdienste - M2IT	200	200	123,46	200	200	123,46	M2IT	9947
8510	650000	Zinsen für Finanzschulden - in Euro	68 100	132 200	93 148,95	68 100	132 200	93 148,95	GG3D	9943
8510	670000	Versicherungen	3 900	3 800	3 093,72	3 900	3 800	3 093,72	GG3V	9950
8510	680400	Planmäßige Abschreibung - Wasser- und Abwasserbauten und Anlagen	1 476 100	1 441 200	1 509 456,47				3BE	9969
8510	680500	Planmäßige Abschreibung - Sonderanlagen	2 700	1 900	2 926,97				3BE	9969
8510	680600	Planmäßige Abschreibung - Technische Anlagen, Fahrzeuge und Maschinen	20 200	14 700	14 690,50				3BE	9969

Ansatz 8510		Betriebe der Abwasserbeseitigung	Voranschlag 2026	Voranschlag 2025	Ergebnis 2024	Voranschlag 2026	Voranschlag 2025	Ergebnis 2024	BWST	S/D
Konto			Ergebnisvoranschlag			Finanzierungsvoranschlag				
	8510 680700	Planmäßige Abschreibung - Amts-, Betriebs- und Geschäftsausstattung	12 200	9 200	9 670,09				3BE	9969
	8510 690810	Abschreibung von kurzfristigen Forderungen (Abgaben)	5 000	5 000	0,00				3BE	9951
	8510 691810	Schadensfälle	0	1 000	1 952,95	0	1 000	1 952,95	3BE	
	8510 695000	Wertberichtigungen zu kurzfristigen Forderungen (LuL)	100	100	0,00				3BE	
	8510 695010	Wertberichtigungen zu kurzfristigen Forderungen (Abgaben)	115 000	115 000	0,00				3BE	
	8510 700000	Miet- und Pachtaufwand	200	200	173,92	200	200	173,92	4A	136
	8510 700010	Miet- und Pachtaufwand - Hebeanlagen	100	100	47,03	100	100	47,03	4A	141
	8510 710000	Öffentliche Abgaben, ohne Gebühren gem. FAG	800	600	471,85	800	600	526,46	4A	136
	8510 710020	Öffentliche Abgaben, ohne Gebühren gem. FAG	2 000	2 700	2 078,52	2 000	2 700	2 078,52	GG3V	9950
	8510 710100	Öffentliche Abgaben/Ausgaben - KEST	30 000	100	31 577,78	30 000	100	31 577,78	3BE	
	8510 710110	Öffentliche Abgaben/Ausgaben - KEST - Ausbau	12 500	100	12 660,60	12 500	100	12 660,60	3BE	
	8510 711010	Gebühren f.d.Ben.v.Gemeindeeintr. u. -anlagen gem. FAG	400	400	174,84	400	400	174,84	4A	141
	8510 720309	Kostenbeiträge (-Ersätze) für Leistungen - intern - VKB	406 600	358 400	326 300,00	406 600	358 400	326 300,00	GG3	
	8510 724100	Reisegebühren (einschl. Km-Geld)	4 300	5 000	1 695,73	4 300	5 000	1 971,30	4A	136
	8510 728000	Entgelte für sonstige Leistungen [5]	31 700	59 400	30 886,97	31 700	59 400	29 806,97	4A	136
	8510 728010	Entgelte für sonstige Leistungen - Hebeanlagen [6]	18 300	18 800	12 815,04	18 300	18 800	12 702,14	4A	141
	8510 728109	Entgelte für sonstige Leistungen - intern - Wirtschaftshof - Hebeanlagen	1 000	1 000	0,00	1 000	1 000	0,00	4A	
	8510 728119	Entgelte für sonstige Leistungen - intern - Vermessung	14 500	14 500	14 500,00	14 500	14 500	14 500,00	2VG	9960
	8510 728219	Entgelte für sonstige Leistungen - intern - Druckerei	100	100	0,00	100	100	0,00	M2IT	9955
	8510 728509	Entgelte für sonstige Leistungen - intern - EDV	9 600	8 400	7 782,13	9 600	8 400	7 782,13	M2IT	9955
	8510 728519	Entgelte für sonstige Leistungen - intern - EDV Hebeanlagen	100	0	0,00	100	0	0,00	M2IT	9955
	8510 728709	Entgelte für sonstige Leistungen - intern - Telefonanlage	400	300	333,00	400	300	333,00	M2IT	9957
	8510 728800	Entgelte für sonstige Leistungen - Seminargebühren	7 000	7 000	3 295,12	7 000	7 000	3 295,12	GG4BU	9945
	8510 728979	Entgelte für sonstige Leistungen - intern - 2.6120.816019 [7]	617 200	607 600	548 900,00	617 200	607 600	548 900,00	4A	
	8510 729109	Sonstige Aufwendungen - intern - 2.8111.829009	553 700	734 100	578 674,80	553 700	734 100	578 674,80	3BE	
	8510 729209	Sonstige Aufwendungen - intern - 2.8112.829009	809 100	895 300	0,00	809 100	895 300	0,00	3BE	
	8510 729309	Sonstige Aufwendungen - intern - 2.8513.829109	3 251 500	3 703 800	3 087 321,56	3 251 500	3 703 800	3 087 321,56	3BE	
	8510 760000	Pensionen und sonstige Ruhebezüge (einschl.DGB)	209 000	191 100	146 300,00	209 000	191 100	146 300,00	M1HRB	9942
SU 22 / SU 32		Summe Aufwendungen / Auszahlungen operative Gebarung	9 287 400	9 793 600	7 819 885,63	7 637 700	8 196 000	6 216 975,05		
SA 0 / SA 1		(0) Nettoergebnis (21 - 22) / Saldo (1) Geldfluss aus der operativen Gebarung (31 - 32)	2 252 400	664 900	2 445 114,55	3 311 300	1 710 900	3 508 177,08		
	8510 794522	Rücklage (Geb.R.) - Kanal Erhaltung	2 757 400	911 700	2 831 643,34				GG3K	
	8510 794532	Rücklage (Geb.R.) - Kanal Ausbau	405 400	309 700	756 668,65				GG3K	
	8510 894522	Rücklage (Geb.R.) - Kanal Erhaltung	2 708 100	3 135 800	2 814 002,74				GG3K	
	8510 894532	Rücklage (Geb.R.) - Kanal Ausbau [8]	585 000	0	0,00				GG3K	
SA01		Saldo (01) Haushaltsrücklagen (230 - 240)	130 300	1 914 400	-774 309,25					
SA 00		Nettoergebnis nach Zuweisung und Entnahmen von Haushaltsrücklagen (SA 0 +/- SU 23)	2 382 700	2 579 300	1 670 805,30					

Ansatz 8510		Betriebe der Abwasserbeseitigung	Voranschlag 2026	Voranschlag 2025	Ergebnis 2024	Voranschlag 2026	Voranschlag 2025	Ergebnis 2024	BWST	S/D	
Konto			Ergebnisvoranschlag			Finanzierungsvoranschlag					
Investive Gebarung											
	8510	300201	Kapitaltransfers von Bund, Bundesfonds u. -kammern - BA 101			0	2 400	2 611,12	GG3D		
	8510	300221	Kapitaltransfers von Bund, Bundesfonds u. -kammern - BA 102			3 700	3 900	4 147,00	GG3D		
	8510	300231	Kapitaltransfers von Bund, Bundesfonds u. -kammern - BA 103			7 500	7 800	8 207,10	GG3D		
	8510	300241	Kapitaltransfers von Bund, Bundesfonds u. -kammern - BA 104			3 800	4 000	4 256,81	GG3D		
	8510	300251	Kapitaltransfers von Bund, Bundesfonds u. -kammern - BA 105			7 500	7 500	7 827,67	GG3D		
	8510	300261	Kapitaltransfers von Bund, Bundesfonds u. -kammern - BA 106			8 700	9 000	9 289,75	GG3D		
	8510	300271	Kapitaltransfers von Bund, Bundesfonds u. -kammern - BA 107			15 700	16 100	16 608,85	GG3D		
	8510	300281	Kapitaltransfers von Bund, Bundesfonds u. -kammern - BA 108			15 500	19 800	20 211,71	GG3D		
	8510	300291	Kapitaltransfers von Bund, Bundesfonds u. -kammern - BA 109			0	5 700	6 152,40	GG3D		
	8510	300301	Kapitaltransfers von Bund, Bundesfonds u. -kammern - BA 111			50 900	53 000	0,00	GG3D		
	8510	300311	Kapitaltransfers von Bund, Bun desfonds u. kammern -BA 13			55 000	0	0,00	GG3D		
	8510	301001	Kapitaltransfers von Ländern, Landesfonds u. -kammern			0	0	-6 479,67	4A		
	8510	307000	Kapitaltransfers von privaten Haushalten und Organisationen ohne Erwerbszweck			0	0	510 987,45	3A		
SU 33		Summe Einzahlungen investive Gebarung				168 300	129 200	583 820,19			
	8510	004000	Wasser- und Abwasserbauten und -anlagen [9]			1 970 000	1 965 000	2 068 178,04	4A		
	8510	004100	Wasser- und Abwasserbauten und -anlagen / Ausbau [10]			535 000	520 000	149 986,01	4A		
	8510	004200	Wasser- und Abwasserbauten und -anlagen [11]			130 000	200 000	86 855,34	4A		
	8510	020000	Maschinen und maschinelle Anlagen [12]			1 600	3 100	0,00	4A	512	
	8510	020010	Maschinen und maschinelle Anlagen - Hebeanlagen [13]			1 000	1 200	0,00	4A	513	
	8510	040000	Fahrzeuge			0	0	3 042,03	4A		
	8510	040010	Fahrzeuge - Hebeanlagen			0	60 000	0,00	4A		
	8510	042000	Amts-, Betriebs- und Geschäftsausstattung [14]			275 000	38 500	14 083,15	4A	512	
	8510	042010	Amts-, Betriebs- und Geschäftsausstattung - Hebeanlagen [15]			1 500	2 000	0,00	4A	513	
	8510	050010	Sonderanlagen - Hebeanlagen [16]			3 000	55 000	10 797,76	4A		
	8510	060000	Im Bau befindliche Grundstückseinrichtungen [17]			326 000	291 000	468 380,74	4A		
	8510	060100	Im Bau befindliche Grundstückseinrichtungen - Ausbau [18]			50 000	0	6 200,00	4A		
SU 34		Summe Auszahlungen investive Gebarung				3 293 100	3 135 800	2 807 523,07			
SA 2		Saldo (2) Geldfluss aus der investiven Gebarung (33 - 34)				-3 124 800	-3 006 600	-2 223 702,88			
SA 3		Saldo (3) Nettofinanzierungssaldo (SA 1 + SA 2)				186 500	-1 295 700	1 284 474,20			
Finanzierungstätigkeit											
SU 35		Summe Einzahlungen aus der Finanzierungstätigkeit				0	0	0,00			
	8510	346100	Investitionsdarlehen (Tilgung) - Finanzunternehmen			316 800	618 700	511 702,46	GG3D	9943	
SU 36		Summe Auszahlungen aus der Finanzierungstätigkeit				316 800	618 700	511 702,46			
SA 4		Saldo (4) Geldfluss aus der Finanzierungstätigkeit (35 - 36)				-316 800	-618 700	-511 702,46			
SA 5		Saldo (5) Geldfluss aus der voranschlagswirksamen Gebarung (SA 3 + SA 4)				-130 300	-1 914 400	772 771,74			

Erläuterungen:

8510 810000 [1] Erlöse aus Kanalspülwagen-Einsätze, Alteisenverkauf

8510	850000	[2]	Kanalanschlussbeiträge Villach
8510	852000	[3]	Kanalgebühr Villach
8510	860201	[4]	Ersätze SDI Zinsen diverse ABA mit und ohne Darlehensaufnahme
8510	728000	[5]	Dienstleistung Villacher Saubermacher GmbH & Co KG - Verbringung und Entsorgung Räumgut Kläranlage, Kanal-Inspektion (Kamerabefahrung), Abwasseruntersuchungen
8510	728010	[6]	Elektrotechnische Anlagen und Gaswarnanlage – wiederkehrende Überprüfungen, Straßen-Kanalspülwageneinsätze, IT-Leistungen, Arbeitsbekleidung, Dienstleistungen
8510	728979	[7]	Straßeninstandhaltung - Kostenersatz für erhöhte Aufwendungen auf Grund von Grabungen für die Abwasserkanalisation
8510	894532	[8]	Kanal - Ausbau Finanzierung
8510	004000	[9]	Straßeninstandsetzung nach Kanalsanierungen
8510	004100	[10]	Kanal - Ausbau - Sammlerweiterungen, Planungen, Instandsetzungen, Mischwasserentflechtungen
8510	004200	[11]	Hausanschlusskanäle
8510	020000	[12]	Maschinen und maschinelle Anlagen
8510	020010	[13]	Kleingeräte und Maschinen für Hebeanlagen
8510	042000	[14]	Atemschutzgeräte, Ortungsgeräte, Kanal-TV-Fahrkamera, Durchflussmessgeräte
8510	042010	[15]	Betriebsausrüstung Pumpstationen
8510	050010	[16]	Funkgeräte stationär für Hebeanlagen
8510	060000	[17]	Generelle Studie-Entflechtung, Kamerabefahrungen, Zustandserfassungen, Hydraulische Modellierung
8510	060100	[18]	Kanal - Ausbau Langauen

Ansatz 8513		BETRIEBE - ABWASSERBESEITIGUNG / KLÄRANLAGE	Voranschlag 2026	Voranschlag 2025	Ergebnis 2024	Voranschlag 2026	Voranschlag 2025	Ergebnis 2024	BWST	S/D	
Konto			Ergebnisvoranschlag			Finanzierungsvoranschlag					
Operative Gebarung											
	8513	808000	Veräußerungen von Waren	5 000	6 000	0,00	5 000	6 000	0,00	4A	
	8513	810000	Erträge aus Leistungen [1]	182 500	184 000	203 771,54	182 500	184 000	195 444,63	4A	
	8513	810009	Erträge aus Leistungen - intern - Kläranlage	49 300	27 300	25 375,31	49 300	27 300	25 375,31	4A	
	8513	810100	Erträge aus Leistungen (Betriebskosten) [2]	2 164 400	2 240 000	2 078 794,43	2 164 400	2 240 000	1 922 585,17	4A	
	8513	810610	Erträge aus Leistungen - Strom	6 000	6 000	0,00	6 000	6 000	0,00	3BE	
	8513	813000	Erträge aus der Auflösung von Investitionszuschüssen (Kapitaltransfers)	18 900	14 300	16 621,94				3BE	
	8513	816000	Kostenbeiträge (-Ersätze) für sonstige Leistungen	400	0	0,00	400	0	0,00	4A	
	8513	817500	Erträge aus der Auflösung von sonstigen Rückstellungen - Jubiläumszuwendungen	12 800	0	0,00				3BE	
	8513	817800	Erträge aus der Auflösung von sonstigen Rückstellungen - Pensionen	215 600	215 400	204 680,63				3BE	
	8513	828000	Rückersätze von Aufwendungen	0	0	1 687,88	0	0	1 687,88	4A	
	8513	829109	Sonstige Erträge - intern - 1.8510.729309	3 251 500	3 703 800	3 087 321,56	3 251 500	3 703 800	3 087 321,56	4A	
	8513	829380	Sonstige Erträge - Schadensfall - 8513.61x380	700	700	511,29	700	700	511,29	4A	
SU 21 / SU 31		Summe Erträge / Einzahlungen operative Gebarung		5 907 100	6 397 500	5 618 764,58	5 659 800	6 167 800	5 232 925,84		
	8513	400000	Geringwertige Wirtschaftsgüter (GWG)	17 000	17 800	23 484,85	17 000	17 800	23 484,85	4A	112
	8513	400009	Geringwertige Wirtschaftsgüter - intern - Zentraler Service	100	100	7,51	100	100	7,51	M3R	9958
	8513	413400	Handelswaren zur unentgeltlichen Weitergabe	100	100	0,00	100	100	0,00	4A	112
	8513	451000	Brennstoffe	25 000	25 000	-3 143,76	25 000	25 000	0,00	4A	112
	8513	452000	Treibstoffe	5 000	5 000	4 469,15	5 000	5 000	3 920,61	4A	112
	8513	453000	Schmier- und Schleifmittel	4 000	4 000	4 948,84	4 000	4 000	4 948,84	4A	112
	8513	454000	Reinigungsmittel	5 100	5 300	6 739,89	5 100	5 300	6 761,97	4A	112

Ansatz 8513			BETRIEBE - ABWASSERBESEITIGUNG / KLÄRANLAGE	Voranschlag 2026	Voranschlag 2025	Ergebnis 2024	Voranschlag 2026	Voranschlag 2025	Ergebnis 2024	BWST	S/D
Konto				Ergebnisvoranschlag			Finanzierungsvoranschlag				
	8513	455000	Chemische und sonstige artverwandte Mittel	426 500	364 000	369 884,95	426 500	364 000	333 739,23	4A	112
	8513	455029	Chemische und sonstige artverwandte Mittel - intern - Wirtschaftshof	800	700	460,80	800	700	0,00	4A	
	8513	456000	Schreib-, Zeichen- und sonstige Büromittel	400	500	364,36	400	500	364,36	4A	112
	8513	456009	Schreib-, Zeichen- und sonstige Büromittel - intern - Zentraler Service	400	400	251,72	400	400	251,72	M3R	9958
	8513	457000	Druckwerke	500	600	313,60	500	600	313,60	4A	112
	8513	458000	Mittel zur ärztlichen Betreuung und Gesundheitsvorsorge	700	700	458,77	700	700	458,77	4A	112
	8513	459000	Sonstige Verbrauchsgüter	38 100	34 100	16 883,38	38 100	34 100	16 883,38	4A	112
	8513	459009	Sonstige Verbrauchsgüter - intern - Zentraler Service	100	100	0,00	100	100	0,00	M3R	9958
	8513	500000	Geldbezüge, Beamte AV	12 400	146 900	138 189,40	12 400	146 900	139 016,39	M1HRL	9940
	8513	510000	Geldbezüge, Vertragsbedienstete AV	269 700	184 300	176 420,73	269 700	184 300	176 420,73	M1HRL	9940
	8513	511000	Geldbezüge, Vertragsbedienstete HV	507 900	570 300	514 817,29	507 900	570 300	514 817,29	M1HRL	9940
	8513	521000	Geldbezüge, Arbeiter ganzjährig beschäftigt	0	0	5 085,79	0	0	5 085,79	M1HRL	9940
	8513	523000	Geldbezüge, Arbeiter nicht ganzjährig beschäftigt	0	0	3 477,87	0	0	3 477,87	M1HRL	9940
	8513	563000	Sonstige Aufwandsentschädigungen	2 300	7 200	6 884,40	2 300	7 200	6 918,76	M1HRL	9940
	8513	565000	Mehrleistungsvergütungen	44 100	84 200	76 458,92	44 100	84 200	76 458,92	M1HRL	9940
	8513	566000	Zuwendungen aus Anlass von Dienstjubiläen	20 500	0	0,00	20 500	0	0,00	M1HRL	9940
	8513	569000	Sonstige Nebengebühren	56 100	72 100	65 141,02	56 100	72 100	65 149,27	M1HRL	9940
	8513	580000	DGB zum Ausgleichsfonds für Familienbeihilfen	28 100	29 800	30 882,80	28 100	29 800	30 882,80	M1HRL	9940
	8513	581000	Dienstgeberbeiträge zur Alterssicherung	110 200	113 700	104 370,20	110 200	113 700	104 370,20	M1HRL	9940
	8513	581010	Dienstgeberbeiträge zur Alterssicherung - Betriebspension	5 300	6 900	7 252,12	5 300	6 900	7 252,12	M1HRL	9940
	8513	582000	Sonstige DGB zur sozialen Sicherheit	84 100	90 700	83 737,38	84 100	90 700	83 772,18	M1HRL	9940
	8513	588000	Kommunalsteuer	26 000	31 900	29 529,58	26 000	31 900	29 555,66	M1HRL	9940
	8513	591000	Dotierung von Rückstellungen für Abfertigungen	3 000	4 500	17 363,51				3BE	9944
	8513	592000	Dotierung von Rückstellungen für Jubiläumszuwendungen	0	7 200	22 922,09				3BE	9944
	8513	593000	Dotierung von Rückstellungen für nicht konsumierte Urlaube	9 800	19 400	8 881,73				3BE	9944
	8513	593100	Dotierung von Rückstellungen f ür nicht konsumierte Gleitzeit	1 900	800	1 725,48				3BE	9944
	8513	600110	Energiebezüge - Strom - Direktanteil	0	100	0,00	0	100	0,00	3BE	9965
	8513	600180	Energiebezüge - Strom - Direktanteil	70 000	70 000	57 074,35	70 000	70 000	57 074,35	4A	112
	8513	612000	Instandhaltung von Wasser- und Abwasserbauten und -anlagen	218 100	274 200	216 738,92	218 100	274 200	216 813,64	4A	112
	8513	612380	Instandhaltung von Wasser- und Abwasserbauten und -anlagen - Schadensfall - 8513.829380	100	100	0,00	100	100	0,00	4A	112
	8513	613000	Instandhaltung von sonstigen Grundstückseinrichtungen	2 000	2 000	3 098,10	2 000	2 000	3 098,10	4A	112
	8513	613380	Instandhaltung von sonstigen Grundstückseinrichtungen - Schadensfall - 8513.829380	100	100	502,00	100	100	502,00	4A	112
	8513	614000	Instandhaltung von Gebäuden und Bauten	84 000	273 000	47 418,35	84 000	273 000	61 266,05	4A	112
	8513	614220	Instandhaltung von Gebäuden und Bauten - Wartungen	3 500	3 800	5 427,60	3 500	3 800	5 427,60	2HL	9963
	8513	614380	Instandhaltung von Gebäuden und Bauten - Schadensfall - 8513.829380	100	100	0,00	100	100	0,00	4A	112
	8513	616000	Instandh.von Maschinen u.masch.Anlagen	11 000	8 000	8 064,71	11 000	8 000	8 064,71	4A	112

Ansatz 8513		BETRIEBE - ABWASSERBESEITIGUNG / KLÄRANLAGE	Voranschlag 2026	Voranschlag 2025	Ergebnis 2024	Voranschlag 2026	Voranschlag 2025	Ergebnis 2024	BWST	S/D
Konto			Ergebnisvoranschlag			Finanzierungsvoranschlag				
	8513 616380	Instandh.von Maschinen u.masch.Anlagen-Schadensfall - 8513.829380	100	100	0,00	100	100	0,00	4A	112
	8513 617000	Instandhaltung von Fahrzeugen	13 000	18 500	8 164,92	13 000	18 500	8 164,92	4A	112
	8513 617380	Instandhaltung von Fahrzeugen - Schadensfall - 8513.829380	100	100	0,00	100	100	0,00	4A	112
	8513 618000	Instandhaltung von sonstigen Anlagen	11 000	11 500	6 004,95	11 000	11 500	5 460,15	4A	112
	8513 618260	Instandhaltung von sonstigen Anlagen - 5F	700	700	296,50	700	700	296,50	4F	9964
	8513 618380	Instandhaltung von sonstigen Anlagen - Schadensfall - 8513.829380	100	100	0,00	100	100	0,00	4A	112
	8513 619000	Instandhaltung von Sonderanlagen	77 500	89 000	49 018,43	77 500	89 000	51 282,43	4A	112
	8513 619220	Instandhaltung von Sonderanlagen - PV	200	200	0,00	200	200	0,00	2HL	9980
	8513 619380	Instandhaltung von Sonderanlagen - Schadensfall - 8513.829380	100	100	0,00	100	100	0,00	4A	112
	8513 620000	Transporte durch die Bahn	500	500	0,00	500	500	0,00	4A	
	8513 621000	Sonstige Transporte	1 000	1 000	1 212,79	1 000	1 000	1 212,79	4A	112
	8513 630000	Postdienste	300	200	367,72	300	200	367,72	M2IT	9949
	8513 631000	Telekommunikationsdienste	100	100	0,00	100	100	0,00	4A	112
	8513 631700	Telekommunikationsdienste - M2IT	2 500	2 400	2 472,81	2 500	2 400	2 472,81	M2IT	9947
	8513 640000	Rechts- und Beratungsaufwand [3]	2 000	28 000	0,00	2 000	28 000	0,00	4A	112
	8513 650000	Zinsen für Finanzschulden - in Euro	195 700	210 000	254 134,48	195 700	210 000	254 134,48	GG3D	9943
	8513 670000	Versicherungen	42 200	39 700	35 898,08	42 200	39 700	35 898,08	GG3V	9950
	8513 680100	Planmäßige Abschreibung - Immaterielle Vermögenswerte	3 400	6 200	6 226,41				3BE	9969
	8513 680300	Planmäßige Abschreibung - Gebäude und Bauten	101 300	96 000	99 260,90				3BE	9969
	8513 680400	Planmäßige Abschreibung - Wasser- und Abwasserbauten und Anlagen	24 100	11 300	18 781,76				3BE	9969
	8513 680500	Planmäßige Abschreibung - Sonderanlagen	185 500	194 500	221 114,74				3BE	9969
	8513 680600	Planmäßige Abschreibung - Technische Anlagen, Fahrzeuge und Maschinen	29 300	29 000	35 087,13				3BE	9969
	8513 680700	Planmäßige Abschreibung - Amts-, Betriebs- und Geschäftsausstattung	22 500	19 100	20 128,32				3BE	9969
	8513 690800	Abschreibung von Forderungen (Schadensfälle)	100	100	0,00				3BE	9951
	8513 700000	Miet- und Pachtaufwand	5 500	5 000	4 720,84	5 500	5 000	4 669,76	4A	112
	8513 710000	Öffentliche Abgaben, ohne Gebühren gem. FAG	600	600	337,70	600	600	337,70	4A	112
	8513 710020	Öffentliche Abgaben, ohne Gebühren gem. FAG	300	300	180,00	300	300	180,00	GG3V	9950
	8513 711000	Gebühren f.d.Ben.v.Gemeindeeinr. u. -anlagen gem. FAG	36 000	37 000	24 367,02	36 000	37 000	24 367,02	4A	112
	8513 720309	Kostenbeiträge (-Ersätze) für Leistungen - intern - VKB	228 600	195 400	162 100,00	228 600	195 400	162 100,00	GG3	
	8513 722100	Rückersätze von Erträgen Betriebskosten	100	0	0,00	100	0	0,00	4A	
	8513 724100	Reisegebühren (einschl. Km-Geld)	6 500	10 000	4 539,03	6 500	10 000	3 508,69	4A	112
	8513 726000	Mitgliedsbeiträge an Institutionen	100	100	0,00	100	100	0,00	MD	9959
	8513 728000	Entgelte für sonstige Leistungen [4]	736 500	935 700	633 791,45	736 500	935 700	631 142,67	4A	112
	8513 728009	Entgelte für sonstige Leistungen - intern - Wirtschaftshof	1 000	1 000	0,00	1 000	1 000	0,00	4A	353
	8513 728039	Entgelte für sonstige Leistungen - intern - Stadtgrün	1 800	1 700	471,35	1 800	1 700	471,35	4A	353
	8513 728059	Entgelte für sonstige Leistungen - intern - Feuerwehr	2 500	2 000	1 350,00	2 500	2 000	1 350,00	4A	353
	8513 728119	Entgelte für sonstige Leistungen - intern - Vermessung	1 000	1 000	1 000,00	1 000	1 000	1 000,00	2VG	9960
	8513 728129	Entgelte für sonstige Leistungen - intern - Gebäudereinigung	36 600	45 500	35 763,08	36 600	45 500	35 763,08	2HLR	9961

Ansatz 8513		BETRIEBE - ABWASSERBESEITIGUNG / KLÄRANLAGE	Voranschlag 2026	Voranschlag 2025	Ergebnis 2024	Voranschlag 2026	Voranschlag 2025	Ergebnis 2024	BWST	S/D	
Konto			Ergebnisvoranschlag			Finanzierungsvoranschlag					
	8513 728219	Entgelte für sonstige Leistungen - intern - Druckerei	200	100	23,00	200	100	23,00	M2IT	9955	
	8513 728220	Entgelte für sonstige Leistungen - Überprüfungen	3 700	3 600	3 435,08	3 700	3 600	2 016,68	2HL	9963	
	8513 728509	Entgelte für sonstige Leistungen - intern - EDV	85 600	75 400	66 148,14	85 600	75 400	66 148,14	M2IT	9955	
	8513 728520	Entgelte für sonstige Leistungen - Personalüberlassung	0	0	14 945,39	0	0	14 945,39	M1HR	9976	
	8513 728709	Entgelte für sonstige Leistungen - intern - Telefonanlage	4 300	4 300	5 016,00	4 300	4 300	5 016,00	M2IT	9957	
	8513 728800	Entgelte für sonstige Leistungen - Seminargebühren	6 000	6 000	10 715,00	6 000	6 000	10 715,00	GG4BU	9945	
	8513 760000	Pensionen und sonstige Ruhebezüge (einschl.DGB)	314 300	300 400	299 200,00	314 300	300 400	299 200,00	M1HRB	9942	
SU 22 / SU 32		Summe Aufwendungen / Auszahlungen operative Gebarung	4 278 600	4 843 200	4 082 861,42	3 897 700	4 455 100	3 608 803,63			
SA 0 / SA 1		(0) Nettoergebnis (21 - 22) / Saldo (1) Geldfluss aus der operativen Gebarung (31 - 32)	1 628 500	1 554 300	1 535 903,16	1 762 100	1 712 700	1 624 122,21			
	8513 794912	Rücklage (Geb.R.) - KT Bund	0	0	69 641,18				GG3R		
	8513 894522	Rücklage (Geb.R.) - Kanal Erhaltung	35 000	30 000	0,00				GG3K		
	8513 894532	Rücklage (Geb.R.) - Kanal Ausbau [5]	260 000	0	0,00				GG3K		
	8513 895122	Rücklage (Kap.R.) - Kapitalrücklage Kelag	0	70 000	0,00				GG3K		
SA01		Saldo (01) Haushaltsrücklagen (230 - 240)	295 000	100 000	-69 641,18						
SA 00		Nettoergebnis nach Zuweisung und Entnahmen von Haushaltsrücklagen (SA 0 +/- SU 23)	1 923 500	1 654 300	1 466 261,98						
Investive Gebarung											
	8513 300001	Kapitaltransfers von Bund, Bundesfonds u. -kammern				0	0	4 000,00	4A		
	8513 300901	Kapitaltransfers von Bund, KIP-Förderung				0	0	55 000,00	GG3		
SU 33		Summe Einzahlungen investive Gebarung				0	0	59 000,00			
	8513 001000	Unbebaute Grundstücke [6]				150 000	150 000	0,00	4A		
	8513 004100	Wasser- und Abwasserbauten und -anlagen [7]				285 000	220 000	266 442,58	4A		
	8513 010400	Gebäude und Bauten				0	30 000	138 224,20	2HL		
	8513 020000	Maschinen und maschinelle Anlagen [8]				4 000	9 500	22 427,75	4A	510	
	8513 030000	Werkzeuge und sonstige Erzeugungsmittel [9]				4 000	4 000	0,00	4A	510	
	8513 040000	Fahrzeuge [10]				2 000	2 000	46 165,33	4A	510	
	8513 042000	Amts-, Betriebs- und Geschäftsausstattung [11]				49 300	99 000	4 538,37	4A	510	
	8513 042400	Amts-, Betriebs- und Geschäftsausstattung				0	0	3 826,77	2HL		
	8513 050000	Sonderanlagen				0	6 000	-2 784,26	4A		
	8513 050100	Sonderanlagen [12]				25 000	125 000	28 942,29	4A		
	8513 060000	Im Bau befindliche Grundstückseinrichtungen				0	0	304 489,51	4A		
	8513 070000	Aktivierungsfähige Rechte [13]				2 000	4 000	0,00	4A	510	
SU 34		Summe Auszahlungen investive Gebarung				521 300	649 500	812 272,54			
SA 2		Saldo (2) Geldfluss aus der investiven Gebarung (33 - 34)				-521 300	-649 500	-753 272,54			
SA 3		Saldo (3) Nettofinanzierungssaldo (SA 1 + SA 2)				1 240 800	1 063 200	870 849,67			
Finanzierungstätigkeit											
	8513 346100	Investitionsdarlehen von Finanzunternehmen				226 300	549 500	877 765,13	GG3D		
SU 35		Summe Einzahlungen aus der Finanzierungstätigkeit				226 300	549 500	877 765,13			
	8513 346100	Investitionsdarlehen (Tilgung) - Finanzunternehmen				1 762 100	1 712 700	1 679 236,73	GG3D	9943	

Ansatz 8513	BETRIEBE - ABWASSERBESEITIGUNG / KLÄRANLAGE	Voranschlag 2026	Voranschlag 2025	Ergebnis 2024	Voranschlag 2026	Voranschlag 2025	Ergebnis 2024	BWST	S/D
Konto		Ergebnisvoranschlag			Finanzierungsvoranschlag				
SU 36	Summe Auszahlungen aus der Finanzierungstätigkeit				1 762 100	1 712 700	1 679 236,73		
SA 4	Saldo (4) Geldfluss aus der Finanzierungstätigkeit (35 - 36)				-1 535 800	-1 163 200	-801 471,60		
SA 5	Saldo (5) Geldfluss aus der voranschlagswirksamen Gebarung (SA 3 + SA 4)				-295 000	-100 000	69 378,07		

Erläuterungen:

8513	810000	[1]	Einbringung von Gruben- und Fettabscheiderinhalten, Entgelte für Indirekteinleiter-Bewilligungen, Verrechnungen Leistungserbringungen an AWW Villach, Gutschriften für Ökostromeinlieferung, Energieabgaben-Rückvergütung
8513	810100	[2]	Verrechnung Betriebs- und Finanzierungskosten an Einleiter (WV Ossiacher See, AWW Faaker See, AKB Arnoldstein, BKB Bad Bleiberg, Hohenthurn, Arriach, WV Millstättersee)
8513	640000	[3]	Rechtsvertretung und Externe Ingenieurleistungen für Beratungstätigkeiten
8513	728000	[4]	Überprüfungen (wie z.B. Gasanlage, Kräne, Tore, Aufzüge, Laborgeräte E-Technik), Entsorgung Aktivkohle, Klärschlamm- und Rechengut, Überprüfung Durchflussmessungen, Klärschlammuntersuchungen, Software-Updates, Reinigung Arbeitsbekleidung
8513	894532	[5]	E-Technik - Wärmeerzeuger - Erneuerung Kläranlage - Grund-Kauf für Standorterweiterung Kompaktanlage Fällmitteldosierung
8513	001000	[6]	Kläranlage - Grund-Kauf für Standorterweiterung
8513	004100	[7]	Neuanschaffung Bandeindickers MÜSE, Verbindungsleitungen, Kompaktanlage Fällmitteldosierung
8513	020000	[8]	Maschinen für Werkstatt
8513	030000	[9]	Werkzeug für Werkstatt
8513	040000	[10]	Fahrzeugzubehör
8513	042000	[11]	Betriebsausstattungen
8513	050100	[12]	E-Technik - Wärmeerzeuger - Erneuerung
8513	070000	[13]	Softwarelizenzen (für Server-Erneuerung)

UA 852	Betriebe der Müllbeseitigung	Voranschlag 2026	Voranschlag 2025	Ergebnis 2024	Voranschlag 2026	Voranschlag 2025	Ergebnis 2024	BWST	S/D
		Ergebnisvoranschlag			Finanzierungsvoranschlag				
SA 0 / SA 1	(0) Nettoergebnis (21 - 22) / Saldo (1) Geldfluss aus der operativen Gebarung (31 - 32)	673 700	-1 111 900	1 040 083,86	563 700	-1 231 400	1 584 815,64		
SA 00	Nettoergebnis nach Zuweisung und Entnahmen von Haushaltsrücklagen (SA 0 +/- SU 23)	9 444 200	213 700	-334 367,19					
SA 2	Saldo (2) Geldfluss aus der investiven Gebarung (33 - 34)				-9 344 200	-94 200	-210 599,25		
SA 3	Saldo (3) Nettofinanzierungssaldo (SA 1 + SA 2)				-8 780 500	-1 325 600	1 374 216,39		
SA 4	Saldo (4) Geldfluss aus der Finanzierungstätigkeit (35 - 36)				0	0	0,00		
SA 5	Saldo (5) Geldfluss aus der voranschlagswirksamen Gebarung (SA 3 + SA 4)				-8 780 500	-1 325 600	1 374 216,39		

Ansatz 8520	Betriebe der Müllbeseitigung	Voranschlag 2026	Voranschlag 2025	Ergebnis 2024	Voranschlag 2026	Voranschlag 2025	Ergebnis 2024	BWST	S/D
-------------	------------------------------	---------------------	---------------------	------------------	---------------------	---------------------	------------------	------	-----

Ansatz 8520 Konto		Betriebe der Müllbeseitigung	Voranschlag 2026	Voranschlag 2025	Ergebnis 2024	Voranschlag 2026	Voranschlag 2025	Ergebnis 2024	BWST	S/D	
			Ergebnisvoranschlag			Finanzierungsvoranschlag					
Operative Gebarung											
	8520	810000	Erträge aus Leistungen [1]	748 300	609 300	973 832,58	748 300	609 300	973 938,09	GG4A	
	8520	810100	Erträge aus Leistungen [2]	278 500	260 900	310 754,53	278 500	260 900	311 836,44	GG4A	
	8520	810610	Erträge aus Leistungen - Strom	2 300	2 300	4 114,56	2 300	2 300	4 114,56	3BE	
	8520	811009	Miet- und Pachterträge - intern	18 000	18 000	17 239,24	18 000	18 000	17 239,24	GG4A	
	8520	811100	Miet- und Pachtertrag [3]	494 500	489 800	465 251,20	494 500	489 800	472 659,43	GG4A	
	8520	813000	Erträge aus der Auflösung von Investitionszuschüssen (Kapitaltransfers)	30 800	24 000	26 729,30				3BE	
	8520	814000	Erträge aus der Berichtigung von Lieferungen und Leistungen	100	100	0,00	100	100	0,00	GG4A	
	8520	816000	Kostenbeiträge (-Ersätze) für sonstige Leistungen [4]	26 600	25 100	23 900,13	26 600	25 100	20 290,03	GG4A	
	8520	816110	Kostenbeiträge (-Ersätze) für sonstige Leistungen [5]	1 300	16 500	15 877,66	1 300	16 500	15 478,60	M1HRB	
	8520	816550	Kostenbeiträge (-Ersätze) für Personal	0	34 200	30 228,77	0	34 200	30 228,77	M1HRB	
	8520	817210	Erträge aus der Auflösung von sonstigen Rückstellungen - nicht konsumierte Gleitzeit	0	0	10 147,72				3BE	
	8520	817500	Erträge aus der Auflösung von sonstigen Rückstellungen - Jubiläumszuwendungen	11 500	38 300	0,00				3BE	
	8520	817800	Erträge aus der Auflösung von sonstigen Rückstellungen - Pensionen	216 600	231 200	223 247,39				3BE	
	8520	819010	Übrige nicht finanzierungswirk same Erträge	0	0	234,66				3BE	
	8520	823000	Sonstige Zinserträge	200 000	1 000	224 506,10	200 000	1 000	224 506,10	3BE	
	8520	827550	Kostenersätze für die Überlassung von Bediensteten an Dritte [6]	87 300	102 000	98 867,27	87 300	102 000	96 992,14	M1HRB	
	8520	827590	Kostenersätze für die Überlassung von Bediensteten an Dritte [7]	905 200	955 000	953 213,25	905 200	955 000	894 135,94	GG4A	
	8520	829390	Sonstige Erträge - Schadensfall - 8520.x [8]	408 000	0	0,00	408 000	0	0,00	2HL	
	8520	852000	Gebühren für die Benützung von Gemeindeeinrichtungen und -anlagen [9]	9 650 000	8 700 000	9 130 303,36	9 650 000	8 700 000	9 172 803,65	3A	
	8520	861010	Gebührenbremse 2024	0	0	379 562,08	0	0	379 562,08	GG3	
SU 21 / SU 31		Summe Erträge / Einzahlungen operative Gebarung		13 079 000	11 507 700	12 888 009,80	12 820 100	11 214 200	12 613 785,07		
	8520	400000	Geringwertige Wirtschaftsgüter (GWG)	19 800	20 000	6 906,85	19 800	20 000	6 906,85	GG4A	137
	8520	400009	Geringwertige Wirtschaftsgüter - intern - Zentraler Service	100	100	2,27	100	100	2,27	M3R	9958
	8520	413400	Handelswaren zur unentgeltlichen Weitergabe	49 200	50 000	24 871,68	49 200	50 000	19 249,61	GG4A	137
	8520	452000	Treibstoffe	1 000	1 800	400,07	1 000	1 800	500,10	GG4A	137
	8520	456000	Schreib-, Zeichen- und sonstige Büromittel	900	900	0,00	900	900	0,00	GG4A	137
	8520	456009	Schreib-, Zeichen- und sonstige Büromittel - intern - Zentraler Service	300	300	376,30	300	300	376,30	M3R	9958
	8520	457000	Druckwerke	10 000	10 000	467,33	10 000	10 000	467,33	GG4A	137
	8520	459000	Sonstige Verbrauchsgüter	30 000	23 500	22 050,22	30 000	23 500	22 050,22	GG4A	137
	8520	459009	Sonstige Verbrauchsgüter - intern - Zentraler Service	100	100	0,00	100	100	0,00	M3R	9958
	8520	500000	Geldbezüge, Beamte AV	77 700	241 200	231 295,20	77 700	241 200	232 679,25	M1HRL	9940
	8520	501000	Geldbezüge, Beamte HV	182 400	177 600	170 289,92	182 400	177 600	171 522,70	M1HRL	9940
	8520	510000	Geldbezüge, Vertragsbedienstete AV	184 100	144 300	147 384,36	184 100	144 300	147 384,36	M1HRL	9940
	8520	511000	Geldbezüge, Vertragsbedienstete HV	217 600	389 400	368 721,48	217 600	389 400	368 721,48	M1HRL	9940
	8520	563000	Sonstige Aufwandsentschädigungen	2 100	4 500	4 603,90	2 100	4 500	4 624,78	M1HRL	9940

Ansatz 8520			Betriebe der Müllbeseitigung	Voranschlag 2026	Voranschlag 2025	Ergebnis 2024	Voranschlag 2026	Voranschlag 2025	Ergebnis 2024	BWST	S/D
Konto				Ergebnisvoranschlag			Finanzierungsvoranschlag				
	8520	565000	Mehrleistungsvergütungen	72 100	92 200	71 672,58	72 100	92 200	73 103,05	M1HRL	9940
	8520	566000	Zuwendungen aus Anlass von Dienstjubiläen	20 800	21 000	6 488,52	20 800	21 000	6 488,52	M1HRL	9940
	8520	567000	Belohnungen, Geldaushilfen und Leistungsprämien	100	100	2 596,00	100	100	2 596,00	M1HRL	9940
	8520	569000	Sonstige Nebengebühren	43 500	55 100	51 784,81	43 500	55 100	51 951,49	M1HRL	9940
	8520	580000	DGB zum Ausgleichsfonds für Familienbeihilfen	15 500	18 400	17 131,18	15 500	18 400	16 732,94	M1HRL	9940
	8520	581000	Dienstgeberbeiträge zur Alterssicherung	60 800	88 400	81 238,47	60 800	88 400	81 238,47	M1HRL	9940
	8520	581010	Dienstgeberbeiträge zur Alterssicherung - Betriebspension	8 500	10 500	11 370,10	8 500	10 500	11 370,10	M1HRL	9940
	8520	582000	Sonstige DGB zur sozialen Sicherheit	57 400	78 500	72 570,65	57 400	78 500	72 779,89	M1HRL	9940
	8520	588000	Kommunalsteuer	16 500	23 000	20 207,97	16 500	23 000	20 278,21	M1HRL	9940
	8520	591000	Dotierung von Rückstellungen für Abfertigungen	6 600	9 300	10 126,67				3BE	9944
	8520	592000	Dotierung von Rückstellungen für Jubiläumszuwendungen	0	0	16 009,58				3BE	9944
	8520	593000	Dotierung von Rückstellungen für nicht konsumierte Urlaube	7 600	32 300	6 950,66				3BE	9944
	8520	593100	Dotierung von Rückstellungen f ür nicht konsumierte Gleitzeit	18 100	18 100	0,00				3BE	9944
	8520	600100	Energiebezüge - Strom	25 000	25 000	18 050,26	25 000	25 000	18 050,26	3BE	9965
	8520	612000	Instandhaltung von Wasser- und Abwasserbauten und -anlagen	1 400	1 300	0,00	1 400	1 300	0,00	GG4A	137
	8520	613000	Instandhaltung von sonstigen Grundstückseinrichtungen	5 100	4 900	0,00	5 100	4 900	0,00	GG4A	137
	8520	614000	Instandhaltung von Gebäuden und Bauten	1 000	1 000	15 620,00	1 000	1 000	15 620,00	GG4A	137
	8520	614220	Instandhaltung von Gebäuden und Bauten - Wartungen	0	900	0,00	0	900	0,00	2HL	9963
	8520	617000	Instandhaltung von Fahrzeugen	300	300	0,00	300	300	0,00	GG4A	
	8520	618000	Instandhaltung von sonstigen Anlagen	28 900	28 400	8 004,00	28 900	28 400	3 601,80	GG4A	137
	8520	619000	Instandhaltung von Sonderanlagen	4 600	4 500	550,00	4 600	4 500	550,00	GG4A	
	8520	619220	Instandhaltung von Sonderanlagen - PV	300	300	0,00	300	300	0,00	2HL	9980
	8520	621000	Sonstige Transporte [10]	156 900	156 900	156 633,00	156 900	156 900	152 481,02	GG4A	137
	8520	631700	Telekommunikationsdienste - M2IT	500	400	344,86	500	400	344,86	M2IT	9947
	8520	659000	Geldverkehrs- und Bankspesen	1 000	1 000	0,00	1 000	1 000	0,00	GG4A	137
	8520	670000	Versicherungen	5 200	5 200	3 273,33	5 200	5 200	3 273,33	GG3V	9950
	8520	680200	Planmäßige Abschreibung - Grundstückseinrichtungen u. Infrastruktur	400	400	208,43				3BE	9969
	8520	680300	Planmäßige Abschreibung - Gebäude und Bauten	48 700	48 000	88 370,41				3BE	9969
	8520	680500	Planmäßige Abschreibung - Sonderanlagen	4 800	4 900	4 904,91				3BE	9969
	8520	680700	Planmäßige Abschreibung - Amts-, Betriebs- und Geschäftsausstattung	7 400	5 700	5 626,51				3BE	9969
	8520	690810	Abschreibung von kurzfristigen Forderungen (Abgaben)	5 000	5 000	0,00				3BE	9951
	8520	691810	Schadensfälle	0	1 500	1 295,64	0	1 500	1 295,64	3BE	
	8520	695000	Wertberichtigungen zu kurzfristigen Forderungen (LuL)	100	100	0,00				3BE	
	8520	695010	Wertberichtigungen zu kurzfristigen Forderungen (Abgaben)	50 000	50 000	0,00				3BE	
	8520	700000	Miet- und Pachtaufwand [11]	420 000	417 700	386 652,50	420 000	417 700	343 982,89	GG4A	137
	8520	710000	Öffentliche Abgaben, ohne Gebühren gem. FAG	200	200	3 044,10	200	200	3 044,10	GG4A	137
	8520	710100	Öffentliche Abgaben/Ausgaben - KEST	50 000	100	56 126,53	50 000	100	56 126,53	3BE	
	8520	711000	Gebühren f.d.Ben.v.Gemeindeeinr. u. -anlagen gem. FAG	9 400	9 300	7 205,79	9 400	9 300	7 205,79	GG4A	137
	8520	720309	Kostenbeiträge (-Ersätze) für Leistungen - intern - VKB	568 000	495 200	485 700,00	568 000	495 200	485 700,00	GG3	

Ansatz 8520		Betriebe der Müllbeseitigung	Voranschlag 2026	Voranschlag 2025	Ergebnis 2024	Voranschlag 2026	Voranschlag 2025	Ergebnis 2024	BWST	S/D
Konto			Ergebnisvoranschlag			Finanzierungsvoranschlag				
	8520 724100	Reisegebühren (einschl. Km-Geld)	13 500	15 100	4 368,02	13 500	15 100	4 368,02	GG4A	137
	8520 726000	Mitgliedsbeiträge an Institutionen [12]	4 700	4 700	4 527,61	4 700	4 700	4 527,61	MD	9959
	8520 728000	Entgelte für sonstige Leistungen [13]	5 081 500	5 079 700	5 165 962,29	5 081 500	5 079 700	4 532 474,70	GG4A	137
	8520 728009	Entgelte für sonstige Leistungen - intern - Wirtschaftshof	704 100	686 100	643 522,00	704 100	686 100	639 222,00	GG4A	
	8520 728100	Entgelte für sonstige Leistungen [14]	3 615 000	3 567 500	3 087 812,89	3 615 000	3 567 500	3 092 064,87	GG4A	137
	8520 728119	Entgelte für sonstige Leistungen - intern - Vermessung	1 000	1 000	1 000,00	1 000	1 000	1 000,00	2VG	9960
	8520 728200	Entgelte für sonstige - öffentlicher Raum	112 500	109 000	0,00	112 500	109 000	0,00	GG4A	137
	8520 728219	Entgelte für sonstige Leistungen - intern - Druckerei	100	100	0,00	100	100	0,00	M2IT	9955
	8520 728220	Entgelte für sonstige Leistungen - Überprüfungen	1 500	1 400	495,00	1 500	1 400	-99,00	2HL	9963
	8520 728349	Entgelte für sonstige Leistungen - intern - Kläranlage	20 000	9 000	7 526,63	20 000	9 000	7 526,63	GG4A	
	8520 728509	Entgelte für sonstige Leistungen - intern - EDV	14 300	12 600	11 673,20	14 300	12 600	11 673,20	M2IT	9955
	8520 728709	Entgelte für sonstige Leistungen - intern - Telefonanlage	800	800	570,00	800	800	570,00	M2IT	9957
	8520 728800	Entgelte für sonstige Leistungen - Seminargebühren	500	3 800	2 795,00	500	3 800	2 795,00	GG4BU	9945
	8520 729109	Sonstige Aufwendungen - intern - 2.5270.829009	19 800	24 300	4 146,26	19 800	24 300	4 146,26	3BE	
	8520 757000	Transfers an private Organisationen ohne Erwerbszweck	3 000	3 000	0,00	3 000	3 000	0,00	GG4A	137
	8520 760000	Pensionen und sonstige Ruhebezüge (einschl.DGB)	315 800	322 500	326 400,00	315 800	322 500	326 400,00	M1HRB	9942
SU 22 / SU 32		Summe Aufwendungen / Auszahlungen operative Gebarung	12 405 100	12 619 400	11 847 925,94	12 256 400	12 445 600	11 028 969,43		
SA 0 / SA 1		(0) Nettoergebnis (21 - 22) / Saldo (1) Geldfluss aus der operativen Gebarung (31 - 32)	673 900	-1 111 700	1 040 083,86	563 700	-1 231 400	1 584 815,64		
	8520 794542	Rücklage (Geb.R.) - Müll	184 600	0	1 603 987,30				GG3K	
	8520 894542	Rücklage (Geb.R.) - Müll [15]	8 746 200	1 306 700	210 599,25				GG3K	
	8520 894552	Rücklage (Geb.R.) - Entsorgung	18 900	18 900	18 937,00				GG3K	
	8520 894682	Rücklage (Geb.R.) - Deponie [16]	190 000	0	0,00				GG3K	
SA01		Saldo (01) Haushaltsrücklagen (230 - 240)	8 770 500	1 325 600	-1 374 451,05					
SA 00		Nettoergebnis nach Zuweisung und Entnahmen von Haushaltsrücklagen (SA 0 +/- SU 23)	9 444 400	213 900	-334 367,19					
Investive Gebarung										
	8520 300901	Kapitaltransfers von Bund [17]				12 100 000	0	69 723,00	GG3	
	8520 301001	Kapitaltransfers von Ländern, Landesfonds u. -kammern [18]				1 000 000	0	0,00	GG4A	
	8520 301401	Kapitaltransfers von Ländern, Landesfonds u. -kammern				0	0	8 344,00	2HL	
	8520 305000	Kapitaltransfers von Unternehmen (ohne Finanzunternehmen) [19]				16 300 000	0	0,00	GG3	
SU 33		Summe Einzahlungen investive Gebarung				29 400 000	0	78 067,00		
	8520 006000	Sonstige Grundstückseinrichtungen				0	0	13 756,51	GG4A	
	8520 010100	Gebäude und Bauten - Altstoffsammelzentrum [20]				510 000	45 000	264 033,54	2HL	
	8520 042010	Amts-, Betriebs- und Geschäftsausstattung [21]				34 200	29 200	10 876,20	GG4A	
	8520 050000	Sonderanlagen [22]				38 200 000	0	0,00	GG4A	
	8520 070000	Aktivierungsfähige Rechte (immaterielle Vermögenswerte)				0	20 000	0,00	GG4A	
SU 34		Summe Auszahlungen investive Gebarung				38 744 200	94 200	288 666,25		
SA 2		Saldo (2) Geldfluss aus der investiven Gebarung (33 - 34)				-9 344 200	-94 200	-210 599,25		
SA 3		Saldo (3) Nettofinanzierungssaldo (SA 1 + SA 2)				-8 780 500	-1 325 600	1 374 216,39		

Ansatz 8520	Betriebe der Müllbeseitigung	Voranschlag 2026	Voranschlag 2025	Ergebnis 2024	Voranschlag 2026	Voranschlag 2025	Ergebnis 2024	BWST	S/D
Konto		Ergebnisvoranschlag			Finanzierungsvoranschlag				
Finanzierungstätigkeit									
SU 35	Summe Einzahlungen aus der Finanzierungstätigkeit				0	0	0,00		
SU 36	Summe Auszahlungen aus der Finanzierungstätigkeit				0	0	0,00		
SA 4	Saldo (4) Geldfluss aus der Finanzierungstätigkeit (35 - 36)				0	0	0,00		
SA 5	Saldo (5) Geldfluss aus der voranschlagswirksamen Gebarung (SA 3 + SA 4)				-8 780 500	-1 325 600	1 374 216,39		

Erläuterungen:									
8520	810000	[1]	Erlöse aus der Sammlung von lizenzierten Verpackungen aus dem Hausmüll, Entgelte für Elektrogeräte-Sammlung und für das ARA Sammelsystem, Erlöse für Altstoffe (wie z.B. Altmetalle) und für die Übernahme und Verwertung von Altpapier, Alttextilien- und Altglassammlung						
8520	810100	[2]	Erlöse aus der Anlieferung von Abfällen und Hausmüll zum Altstoffsammelzentrum, Erlöse aus Grünschnittübernahme						
8520	811100	[3]	Pachtzinse VSM GmbH & Co KG für Betriebsräumlichkeiten (inkl. Betriebskosten)						
8520	816000	[4]	Kommunalsteuer von VSM GmbH & Co KG, Kostenersatz für Sperrmüllabfuhr, -sammlung und -verwertung						
8520	816110	[5]	Kostenersatz Pensions- und Verwaltungskostenbeitrag von Kärntner Entsorgungsvermittlungs GmbH (KEV)						
8520	827550	[6]	Personalkosten-Refundierung von Kärntner Entsorgungsvermittlungs GmbH (KEV)						
8520	827590	[7]	Personalkosten-Refundierung laut Personalüberlassungsvertrag VSM GmbH & Co KG						
8520	829390	[8]	ASZ - Erneuerung Umladehalle nach Brandschaden						
8520	852000	[9]	Abfallgebühren						
8520	621000	[10]	DLV 9.2 Transporte für die Verwertung/Entsorgung aus dem Altstoffsammelzentrum, Infocontainer Abfallwirtschaft - Transport						
8520	700000	[11]	Miete für Zurverfügungstellung von Altstoffsammelbehältern						
8520	726000	[12]	Mitgliedsbeiträge ÖWAV und VÖA Vereinigung Öffentlicher Abfallwirtschaftsbetriebe						
8520	728000	[13]	Entleerung Hausmüllbehälter, Betrieb des ASZ, Biomüll- und Problemstoffsammlung, Christbaumentsorgung, Abfallverwertung, Sperrmüll- und Altpapiersammlung, Abfallberatung, abfallrechtliche Dienstleistungen						
8520	728100	[14]	Verwertung von Haus- und Sperrmüll, Altpapiersammlung, Verbandsanteile für den laufenden Aufwand des Abfallwirtschaftsverbandes						
8520	894542	[15]	ASZ - Erneuerung Umladehalle nach Brandschaden Auenpark - Altlastensanierung Behälter für die Abfallentsorgung - öffentlicher Mobile GPS Geräte						
8520	894682	[16]	Auenpark - Altlastensanierung						
8520	300901	[17]	Auenpark - Altlastensanierung						
8520	301001	[18]	Auenpark - Altlastensanierung						
8520	305000	[19]	Auenpark - Altlastensanierung						
8520	010100	[20]	ASZ - Erneuerung Umladehalle nach Brandschaden						
8520	042010	[21]	Behälter für die Abfallentsorgung - öffentlicher Mobile GPS Geräte						
8520	050000	[22]	Auenpark - Altlastensanierung						

Ansatz 8521	BETRIEBE - ENTSORGUNGSEINRICHTUNGEN		Voranschlag 2026	Voranschlag 2025	Ergebnis 2024	Voranschlag 2026	Voranschlag 2025	Ergebnis 2024	BWST	S/D
Konto			Ergebnisvoranschlag			Finanzierungsvoranschlag				
Operative Gebarung										
SU 21 / SU 31	Summe Erträge / Einzahlungen operative Gebarung		0	0	0,00	0	0	0,00		
8521 695000	Wertberichtigungen zu kurzfristigen Forderungen (LuL)		200	200	0,00				3BE	
SU 22 / SU 32	Summe Aufwendungen / Auszahlungen operative Gebarung		200	200	0,00	0	0	0,00		
SA 0 / SA 1	(0) Nettoergebnis (21 - 22) / Saldo (1) Geldfluss aus der operativen Gebarung (31 - 32)		-200	-200	0,00	0	0	0,00		
SA01	Saldo (01) Haushaltsrücklagen (230 - 240)		0	0	0,00					
SA 00	Nettoergebnis nach Zuweisung und Entnahmen von Haushaltsrücklagen (SA 0 +/- SU 23)		-200	-200	0,00					
Investive Gebarung										
SU 33	Summe Einzahlungen investive Gebarung					0	0	0,00		
SU 34	Summe Auszahlungen investive Gebarung					0	0	0,00		
SA 2	Saldo (2) Geldfluss aus der investiven Gebarung (33 - 34)					0	0	0,00		
SA 3	Saldo (3) Nettofinanzierungssaldo (SA 1 + SA 2)					0	0	0,00		
Finanzierungstätigkeit										
SU 35	Summe Einzahlungen aus der Finanzierungstätigkeit					0	0	0,00		
SU 36	Summe Auszahlungen aus der Finanzierungstätigkeit					0	0	0,00		
SA 4	Saldo (4) Geldfluss aus der Finanzierungstätigkeit (35 - 36)					0	0	0,00		
SA 5	Saldo (5) Geldfluss aus der voranschlagswirksamen Gebarung (SA 3 + SA 4)					0	0	0,00		
UA 853	Betriebe für die Errichtung und Verwaltung von Wohn- und Geschäftsgebäuden		Voranschlag 2026	Voranschlag 2025	Ergebnis 2024	Voranschlag 2026	Voranschlag 2025	Ergebnis 2024	BWST	S/D
			Ergebnisvoranschlag			Finanzierungsvoranschlag				
SA 0 / SA 1	(0) Nettoergebnis (21 - 22) / Saldo (1) Geldfluss aus der operativen Gebarung (31 - 32)		-288 000	-254 300	-293 681,16	-277 700	-246 400	-428 435,49		
SA 00	Nettoergebnis nach Zuweisung und Entnahmen von Haushaltsrücklagen (SA 0 +/- SU 23)		-288 000	-254 300	-293 681,16					
SA 2	Saldo (2) Geldfluss aus der investiven Gebarung (33 - 34)					0	0	0,00		
SA 3	Saldo (3) Nettofinanzierungssaldo (SA 1 + SA 2)					-277 700	-246 400	-428 435,49		
SA 4	Saldo (4) Geldfluss aus der Finanzierungstätigkeit (35 - 36)					0	0	0,00		
SA 5	Saldo (5) Geldfluss aus der voranschlagswirksamen Gebarung (SA 3 + SA 4)					-277 700	-246 400	-428 435,49		
Ansatz 8531	WOHNUNGEN		Voranschlag 2026	Voranschlag 2025	Ergebnis 2024	Voranschlag 2026	Voranschlag 2025	Ergebnis 2024	BWST	S/D
Konto			Ergebnisvoranschlag			Finanzierungsvoranschlag				
Operative Gebarung										
8531 816010	Kostenbeiträge (-Ersätze) für sonstige Leistungen [7]		439 000	436 000	438 735,53	439 000	436 000	426 483,05	3W	

Ansatz 8531		WOHNUNGEN	Voranschlag 2026	Voranschlag 2025	Ergebnis 2024	Voranschlag 2026	Voranschlag 2025	Ergebnis 2024	BWST	S/D
Konto			Ergebnisvoranschlag			Finanzierungsvoranschlag				
	8531 816500	Kostenbeiträge (-Ersätze) für Personal	0	0	11 315,63	0	0	11 315,63	M1HR	
	8531 817210	Erträge aus der Auflösung von sonstigen Rückstellungen - nicht konsumierte Gleitzeit	2 200	0	1 990,84				3BE	
	8531 817400	Erträge aus der Auflösung von sonstigen Rückstellungen - Abfertigungen	0	0	102 410,53				3BE	
	8531 827550	Kostensätze für die Überlassung von Bediensteten an Dritte	0	0	3 125,23	0	0	7 418,43	M1HRB	
SU 21 / SU 31		Summe Erträge / Einzahlungen operative Gebarung	441 200	436 000	557 577,76	439 000	436 000	445 217,11		
	8531 400000	Geringwertige Wirtschaftsgüter (GWG)	500	500	0,00	500	500	0,00	3W	
	8531 400009	Geringwertige Wirtschaftsgüter - intern - Zentraler Service	0	0	37,09	0	0	37,09	M3R	9958
	8531 456009	Schreib-, Zeichen- und sonstige Büromittel - intern - Zentraler Service	1 600	1 800	1 570,91	1 600	1 800	1 570,91	M3R	9958
	8531 457000	Druckwerke	0	100	0,00	0	100	0,00	3W	
	8531 457009	Druckwerke - intern - Zentraler Service	200	300	72,50	200	300	72,50	M3R	9958
	8531 459009	Sonstige Verbrauchsgüter - intern - Zentraler Service	100	100	31,64	100	100	31,64	M3R	9958
	8531 500000	Geldbezüge, Beamte AV	99 000	194 800	186 732,00	99 000	194 800	187 849,22	M1HRL	9940
	8531 510000	Geldbezüge, Vertragsbedienstete AV	365 200	279 100	457 039,84	365 200	279 100	457 039,84	M1HRL	9940
	8531 511000	Geldbezüge, Vertragsbedienstete HV	45 800	37 600	26 411,42	45 800	37 600	26 411,42	M1HRL	9940
	8531 522000	Geldbezüge, Angestellte nicht ganzjährig beschäftigt	0	0	16 918,51	0	0	16 918,51	M1HRL	9940
	8531 563000	Sonstige Aufwandsentschädigungen	2 100	2 100	2 130,83	2 100	2 100	2 130,83	M1HRL	9940
	8531 565000	Mehrleistungsvergütungen	3 700	1 700	9 248,37	3 700	1 700	9 248,37	M1HRL	9940
	8531 569000	Sonstige Nebengebühren	12 800	8 200	12 825,04	12 800	8 200	12 865,41	M1HRL	9940
	8531 580000	DGB zum Ausgleichsfonds für Familienbeihilfen	17 800	12 600	13 085,26	17 800	12 600	12 880,03	M1HRL	9940
	8531 581000	Dienstgeberbeiträge zur Alterssicherung	50 200	39 400	44 979,44	50 200	39 400	44 979,44	M1HRL	9940
	8531 581010	Dienstgeberbeiträge zur Alterssicherung - Betriebspension	5 500	2 600	6 054,89	5 500	2 600	6 054,89	M1HRL	9940
	8531 582000	Sonstige DGB zur sozialen Sicherheit	43 700	38 800	39 951,23	43 700	38 800	40 004,04	M1HRL	9940
	8531 588000	Kommunalsteuer	9 900	9 000	10 320,70	9 900	9 000	10 336,60	M1HRL	9940
	8531 591000	Dotierung von Rückstellungen für Abfertigungen	1 300	0	0,00				3BE	9944
	8531 592000	Dotierung von Rückstellungen für Jubiläumszuwendungen	3 800	3 700	10 968,01				3BE	9944
	8531 593000	Dotierung von Rückstellungen für nicht konsumierte Urlaube	7 200	700	6 582,65				3BE	9944
	8531 593100	Dotierung von Rückstellungen für nicht konsumierte Gleitzeit	0	3 000	0,00				3BE	9944
	8531 631700	Telekommunikationsdienste - M2IT	800	900	817,48	800	900	817,48	M2IT	9947
	8531 670000	Versicherungen	500	500	0,00	500	500	0,00	GG3V	9950
	8531 680700	Planmäßige Abschreibung - Amts-, Betriebs- und Geschäftsausstattung	200	500	694,66				3BE	9969
	8531 723000	Amtspauschalien und Repräsentationsaufwendungen	1 000	1 000	997,60	1 000	1 000	997,60	3W	
	8531 724100	Reisegebühren (einschl. Km-Geld)	2 000	2 000	532,96	2 000	2 000	485,08	3W	
	8531 728219	Entgelte für sonstige Leistungen - intern - Druckerei	800	1 800	295,32	800	1 800	295,32	M2IT	9955
	8531 728509	Entgelte für sonstige Leistungen - intern - EDV	52 100	46 100	38 574,00	52 100	46 100	38 574,00	M2IT	9955
	8531 728520	Entgelte für sonstige Leistungen - Personalüberlassung	0	0	2 765,38	0	0	2 765,38	M1HR	9976
	8531 728709	Entgelte für sonstige Leistungen - intern - Telefonanlage	1 400	1 400	1 287,00	1 400	1 400	1 287,00	M2IT	9957
	8531 759300	Transfers an Unternehmungen, (Eigenbetriebe) ohne Rechtspersönlichkeit	0	0	-39 665,81	0	0	0,00	GG3	

Ansatz 8531	WOHNUNGEN	Voranschlag 2026	Voranschlag 2025	Ergebnis 2024	Voranschlag 2026	Voranschlag 2025	Ergebnis 2024	BWST	S/D
Konto		Ergebnisvoranschlag			Finanzierungsvoranschlag				
SU 22 / SU 32	Summe Aufwendungen / Auszahlungen operative Gebarung	729 200	690 300	851 258,92	716 700	682 400	873 652,60		
SA 0 / SA 1	(0) Nettoergebnis (21 - 22) / Saldo (1) Geldfluss aus der operativen Gebarung (31 - 32)	-288 000	-254 300	-293 681,16	-277 700	-246 400	-428 435,49		
SA01	Saldo (01) Haushaltsrücklagen (230 - 240)	0	0	0,00					
SA 00	Nettoergebnis nach Zuweisung und Entnahmen von Haushaltsrücklagen (SA 0 +/- SU 23)	-288 000	-254 300	-293 681,16					
Investive Gebarung									
SU 33	Summe Einzahlungen investive Gebarung				0	0	0,00		
SU 34	Summe Auszahlungen investive Gebarung				0	0	0,00		
SA 2	Saldo (2) Geldfluss aus der investiven Gebarung (33 - 34)				0	0	0,00		
SA 3	Saldo (3) Nettofinanzierungssaldo (SA 1 + SA 2)				-277 700	-246 400	-428 435,49		
Finanzierungstätigkeit									
SU 35	Summe Einzahlungen aus der Finanzierungstätigkeit				0	0	0,00		
SU 36	Summe Auszahlungen aus der Finanzierungstätigkeit				0	0	0,00		
SA 4	Saldo (4) Geldfluss aus der Finanzierungstätigkeit (35 - 36)				0	0	0,00		
SA 5	Saldo (5) Geldfluss aus der voranschlagswirksamen Gebarung (SA 3 + SA 4)				-277 700	-246 400	-428 435,49		

Erläuterungen:

8531 816010 [1] Verwaltungskostenbeitrag Unternehmen 3WG - Wohnungen

UA 859	Sonstige Betriebe mit marktbestimmter Tätigkeit	Voranschlag 2026	Voranschlag 2025	Ergebnis 2024	Voranschlag 2026	Voranschlag 2025	Ergebnis 2024	BWST	S/D
		Ergebnisvoranschlag			Finanzierungsvoranschlag				
SA 0 / SA 1	(0) Nettoergebnis (21 - 22) / Saldo (1) Geldfluss aus der operativen Gebarung (31 - 32)	-453 300	-139 800	-235 274,84	-290 800	253 300	-58 192,01		
SA 00	Nettoergebnis nach Zuweisung und Entnahmen von Haushaltsrücklagen (SA 0 +/- SU 23)	-394 800	-564 400	2 134 569,52					
SA 2	Saldo (2) Geldfluss aus der investiven Gebarung (33 - 34)				-213 500	-332 500	-1 840 463,75		
SA 3	Saldo (3) Nettofinanzierungssaldo (SA 1 + SA 2)				-504 300	-79 200	-1 898 655,76		
SA 4	Saldo (4) Geldfluss aus der Finanzierungstätigkeit (35 - 36)				63 000	419 600	3 916 131,32		
SA 5	Saldo (5) Geldfluss aus der voranschlagswirksamen Gebarung (SA 3 + SA 4)				-441 300	340 400	2 017 475,56		

Ansatz 8592		PENSIONISTENWOHNHEIME (SCHLOSSGASSE)	Voranschlag 2026	Voranschlag 2025	Ergebnis 2024	Voranschlag 2026	Voranschlag 2025	Ergebnis 2024	BWST	S/D
Konto			Ergebnisvoranschlag			Finanzierungsvoranschlag				
Operative Gebarung										
	8592 811100	Miet- und Pächtertrag	0	43 900	145 447,82	0	43 900	23 632,44	2HL	
SU 21 / SU 31		Summe Erträge / Einzahlungen operative Gebarung	0	43 900	145 447,82	0	43 900	23 632,44		
	8592 600100	Energiebezüge - Strom	30 000	40 000	41 816,53	30 000	40 000	41 816,53	3BE	9965
	8592 614000	Instandhaltung von Gebäuden und Bauten	0	0	0,00	0	0	729,72	2HL	
	8592 650000	Zinsen für Finanzschulden - in Euro	3 100	3 500	3 776,99	3 100	3 500	3 776,99	GG3D	9943
	8592 670000	Versicherungen	0	6 500	5 026,72	0	6 500	5 026,72	GG3V	9950
	8592 680300	Planmäßige Abschreibung - Gebäude und Bauten	121 900	124 900	127 835,70				3BE	9969
	8592 728000	Entgelte für sonstige Leistungen	0	0	648,05	0	0	692,05	2HL	
SU 22 / SU 32		Summe Aufwendungen / Auszahlungen operative Gebarung	155 000	174 900	179 103,99	33 100	50 000	52 042,01		
SA 0 / SA 1		(0) Nettoergebnis (21 - 22) / Saldo (1) Geldfluss aus der operativen Gebarung (31 - 32)	-155 000	-131 000	-33 656,17	-33 100	-6 100	-28 409,57		
SA01		Saldo (01) Haushaltsrücklagen (230 - 240)	0	0	0,00					
SA 00		Nettoergebnis nach Zuweisung und Entnahmen von Haushaltsrücklagen (SA 0 +/- SU 23)	-155 000	-131 000	-33 656,17					
Investive Gebarung										
SU 33		Summe Einzahlungen investive Gebarung				0	0	0,00		
SU 34		Summe Auszahlungen investive Gebarung				0	0	0,00		
SA 2		Saldo (2) Geldfluss aus der investiven Gebarung (33 - 34)				0	0	0,00		
SA 3		Saldo (3) Nettofinanzierungssaldo (SA 1 + SA 2)				-33 100	-6 100	-28 409,57		
Finanzierungstätigkeit										
SU 35		Summe Einzahlungen aus der Finanzierungstätigkeit				0	0	0,00		
	8592 346100	Investitionsdarlehen (Tilgung) - Finanzunternehmen				7 900	7 700	7 307,80	GG3D	9943
SU 36		Summe Auszahlungen aus der Finanzierungstätigkeit				7 900	7 700	7 307,80		
SA 4		Saldo (4) Geldfluss aus der Finanzierungstätigkeit (35 - 36)				-7 900	-7 700	-7 307,80		
SA 5		Saldo (5) Geldfluss aus der voranschlagswirksamen Gebarung (SA 3 + SA 4)				-41 000	-13 800	-35 717,37		

Ansatz 8593		TECHNOLOGIEPARK VILLACH	Voranschlag 2026	Voranschlag 2025	Ergebnis 2024	Voranschlag 2026	Voranschlag 2025	Ergebnis 2024	BWST	S/D
Konto			Ergebnisvoranschlag			Finanzierungsvoranschlag				
Operative Gebarung										
	8593 801000	Veräußerungen von Grundstücken und Grundstückseinrichtungen	0	0	798 515,00				2VG	
	8593 811000	Miet- und Pächtertrag [1]	700	700	594,50	700	700	594,50	GG3T	
	8593 811030	Miet- und Pächterträge	50 900	0	0,00	50 900	0	0,00	GG3T	
	8593 813000	Erträge aus der Auflösung von Investitionszuschüssen (Kapitaltransfers)	8 200	3 000	5 606,06				3BE	
	8593 816000	Kostenbeiträge (-Ersätze) für sonstige Leistungen	0	10 000	0,00	0	10 000	15 600,00	GG3T	
	8593 816590	Kostenbeiträge (-Ersätze) für Personal	0	44 000	39 098,87	0	44 000	39 098,87	GG3T	
	8593 827590	Kostenersätze für die Überlassung von Bediensteten an Dritte	0	0	0,00	0	0	-154,05	GG3T	

Ansatz 8593		TECHNOLOGIEPARK VILLACH	Voranschlag 2026	Voranschlag 2025	Ergebnis 2024	Voranschlag 2026	Voranschlag 2025	Ergebnis 2024	BWST	S/D
Konto			Ergebnisvoranschlag			Finanzierungsvoranschlag				
	8593 861101	Transfers von Ländern, Landesfonds u. -kammern - BZ	0	500 000	0,00	0	500 000	0,00	GG3	
SU 21 / SU 31		Summe Erträge / Einzahlungen operative Gebarung	59 800	557 700	843 814,43	51 600	554 700	55 139,32		
	8593 413410	Handelswaren zur unentgeltlichen Weitergabe - BGA	2 000	2 000	0,00	2 000	2 000	0,00	GG3T	232
	8593 455030	Chemische und sonstige artverwandte Mittel	500	0	0,00	500	0	0,00	GG3T	230
	8593 457000	Druckwerke	3 000	5 000	0,00	3 000	5 000	0,00	GG3T	232
	8593 457030	Druckwerke	500	0	0,00	500	0	0,00	GG3T	230
	8593 459000	Sonstige Verbrauchsgüter	100	1 000	0,00	100	1 000	0,00	GG3T	232
	8593 459030	Sonstige Verbrauchsgüter	500	0	0,00	500	0	0,00	GG3T	230
	8593 611600	Instandhaltung von Straßenbauten	3 000	3 000	0,00	3 000	3 000	0,00	4W	122
	8593 613000	Instandhaltung von sonstigen Grundstückseinrichtungen	1 000	20 100	6 080,00	1 000	20 100	8 023,27	GG3T	232
	8593 613600	Instandhaltung von sonstigen Grundstückseinrichtungen	1 000	1 000	0,00	1 000	1 000	0,00	4W	122
	8593 619030	Instandhaltung von Sonderanlagen	4 000	0	0,00	4 000	0	0,00	GG3T	230
	8593 621000	Sonstige Transporte	2 500	1 500	763,64	2 500	1 500	763,64	GG3T	232
	8593 640000	Rechts- und Beratungsaufwand	100	2 000	0,00	100	2 000	0,00	GG3T	232
	8593 640030	Rechts- und Beratungsaufwand	2 000	0	0,00	2 000	0	0,00	GG3T	230
	8593 640300	Rechts- und Beratungsaufwand	5 000	5 000	0,00	5 000	5 000	0,00	2VG	
	8593 650000	Zinsen für Finanzschulden - in Euro	23 300	28 900	37 885,80	23 300	28 900	37 885,80	GG3D	9943
	8593 670000	Versicherungen	2 200	800	743,22	2 200	800	743,22	GG3V	9950
	8593 680200	Planmäßige Abschreibung - Grundstückseinrichtungen u. Infrastruktur	29 300	3 800	15 631,84				3BE	9969
	8593 680500	Planmäßige Abschreibung - Sonderanlagen	15 700	13 500	15 394,77				3BE	9969
	8593 680700	Planmäßige Abschreibung - Amts-, Betriebs- und Geschäftsausstattung	200	200	1 479,63				3BE	9969
	8593 690800	Abschreibung von Forderungen (Schadensfälle)	100	100	0,00				3BE	9951
	8593 695000	Wertberichtigungen zu kurzfristigen Forderungen (LuL)	3 500	3 500	166,67				3BE	
	8593 700000	Miet- und Pachtaufwand	3 500	3 500	2 200,00	3 500	3 500	2 200,00	GG3T	232
	8593 710000	Öffentliche Abgaben, ohne Gebühren gem. FAG	12 000	12 000	9 994,69	12 000	12 000	9 994,69	GG3T	232
	8593 710030	Öffentliche Abgaben, ohne Gebühren gem. FAG	4 000	0	0,00	4 000	0	0,00	GG3T	230
	8593 710300	Öffentliche Abgaben, ohne Gebühren gem. FAG [2]	100 000	100 000	0,00	100 000	100 000	0,00	2VG	
	8593 723000	Amtspauschalien und Repräsentationsaufwendungen	400	500	0,00	400	500	0,00	GG3T	
	8593 726000	Mitgliedsbeiträge an Institutionen [3]	3 600	3 600	2 916,67	3 600	3 600	2 916,67	MD	9959
	8593 728000	Entgelte für sonstige Leistungen [4]	68 500	34 500	16 890,35	68 500	34 500	10 605,71	GG3T	232
	8593 728009	Entgelte für sonstige Leistungen - intern - Wirtschaftshof	15 000	3 000	2 510,55	15 000	3 000	2 510,55	GG3T	307
	8593 728030	Entgelte für sonstige Leistungen	28 100	0	0,00	28 100	0	0,00	GG3T	230
	8593 728039	Entgelte für sonstige Leistungen - intern - Stadtgrün	10 700	5 000	2 014,35	10 700	5 000	1 893,20	GG3T	307
	8593 728309	Entgelte für sonstige Leistungen - intern - Wirtschaftshof	1 000	0	0,00	1 000	0	0,00	GG3T	
	8593 728600	Entgelte für sonstige Leistungen	1 000	1 000	0,00	1 000	1 000	0,00	4W	122
	8593 728609	Entgelte für sonstige Leistungen - intern - Wirtschaftshof	8 000	8 000	0,00	8 000	8 000	0,00	4W	9956
	8593 755000	Transfers an Unternehmen (ohne Finanzunternehmen) und andere	0	50 000	0,00	0	50 000	0,00	GG3T	
	8593 775000	Kap.Transfers an Unternehmungen	0	250 100	0,00				GG3T	
	8593 775010	Kapitaltransfers an Unternehmen (ohne Finanzunternehmen) und andere	0	0	925 000,00				GG3T	

Ansatz 8593		TECHNOLOGIEPARK VILLACH	Voranschlag 2026	Voranschlag 2025	Ergebnis 2024	Voranschlag 2026	Voranschlag 2025	Ergebnis 2024	BWST	S/D	
Konto			Ergebnisvoranschlag			Finanzierungsvoranschlag					
SU 22 / SU 32		Summe Aufwendungen / Auszahlungen operative Gebarung	355 300	562 600	1 039 672,18	306 500	291 400	77 536,75			
SA 0 / SA 1		(0) Nettoergebnis (21 - 22) / Saldo (1) Geldfluss aus der operativen Gebarung (31 - 32)	-295 500	-4 900	-195 857,75	-254 900	263 300	-22 397,43			
	8593 894902	Investition-Rücklage	0	0	489 298,02				GG3K		
	8593 894912	Rücklage (Geb.R.) TPV	0	0	1 880 546,34				GG3K		
	8593 895102	Rücklage (Kap.R.) - Kapitalrücklage	6 000	0	0,00				GG3K		
	8593 895122	Rücklage (Kap.R.) - Kapitalrücklage Kelag [5]	52 500	118 000	0,00				GG3K		
SA01		Saldo (01) Haushaltsrücklagen (230 - 240)	58 500	118 000	2 369 844,36						
SA 00		Nettoergebnis nach Zuweisung und Entnahmen von Haushaltsrücklagen (SA 0 +/- SU 23)	-237 000	113 100	2 173 986,61						
Investive Gebarung											
	8593 301010	Kapitaltransfers von Ländern, Landesfonds und Landeskammern				0	0	170 000,00	2T		
	8593 801000	Veräußerungen von Grundstücken und Grundstückseinrichtungen				0	0	798 515,00	2VG		
SU 33		Summe Einzahlungen investive Gebarung				0	0	968 515,00			
	8593 002100	Straßenbauten [6]				1 000	135 000	218 184,38	2T	601	
	8593 004000	Wasser- und Abwasserbauten und -anlagen [7]				1 000	2 000	0,00	GG2	596	
	8593 005200	Anlagen zu Straßenbauten				0	20 000	8 419,17	2T	601	
	8593 006010	Sonstige Grundstückseinrichtungen				0	25 000	0,00	GG3T		
	8593 006200	Sonstige Grundstückseinrichtungen [8]				46 000	100 000	321 814,80	2T	526	
	8593 042000	Amts-, Betriebs- und Geschäftsausstattung				0	8 000	0,00	GG3T		
	8593 042200	Amts-, Betriebs- und Geschäftsausstattung [9]				5 000	5 000	0,00	2T	526	
	8593 050100	Sonderanlagen [10]				5 500	30 000	36 618,07	2T	526	
	8593 060000	Im Bau befindliche Grundstückseinrichtungen - Post 004 [11]				55 000	280 000	806 958,90	GG2	596	
	8593 060200	Im Bau befindliche Grundstückseinrichtungen - Straßen				0	20 000	-15 428,95	2T		
	8593 775000	Kap.Transfers an Unternehmungen				0	250 100	540 000,00	GG3T		
	8593 775010	Kapitaltransfers an Unternehmen (ohne Finanzunternehmen) und andere				0	0	925 000,00	GG3T		
SU 34		Summe Auszahlungen investive Gebarung				113 500	875 100	2 841 566,37			
SA 2		Saldo (2) Geldfluss aus der investiven Gebarung (33 - 34)				-113 500	-875 100	-1 873 051,37			
SA 3		Saldo (3) Nettofinanzierungssaldo (SA 1 + SA 2)				-368 400	-611 800	-1 895 448,80			
Finanzierungstätigkeit											
	8593 346100	Investitionsdarlehen von Finanzunternehmen				55 000	507 000	3 965 676,94	GG3D		
SU 35		Summe Einzahlungen aus der Finanzierungstätigkeit				55 000	507 000	3 965 676,94			
	8593 346100	Investitionsdarlehen (Tilgung) - Finanzunternehmen				73 500	69 800	64 816,13	GG3D	9943	
SU 36		Summe Auszahlungen aus der Finanzierungstätigkeit				73 500	69 800	64 816,13			
SA 4		Saldo (4) Geldfluss aus der Finanzierungstätigkeit (35 - 36)				-18 500	437 200	3 900 860,81			
SA 5		Saldo (5) Geldfluss aus der voranschlagswirksamen Gebarung (SA 3 + SA 4)				-386 900	-174 600	2 005 412,01			

Erläuterungen:

8593 811000 [1] myAcker GmbH - Nutzungsvereinbarung

8593	710300	[2]	Immo-Est Grundverkauf
8593	726000	[3]	Mitgliedsbeitrag für Silicon Alps Cluster
8593	728000	[4]	Schneeräumung, Baumkontrollen, Dienstleistungen, Freiraumgestaltung, Marketing
8593	895122	[5]	tpv - Errichtung Infrastruktur tpv - Radwege - Verlegung
8593	002100	[6]	tpv - Radwege - Verlegung
8593	004000	[7]	tpv - Hochwasserschutz-Maßnahme
8593	006200	[8]	tpv - Infrastruktur-Errichtung
8593	042200	[9]	tpv - Infrastruktur - Parkgestaltung
8593	050100	[10]	tpv - Leitsystem LED Bildschirm
8593	060000	[11]	tpv - Hochwasserschutz-Maßnahmen

Ansatz 8595		LCAS	Voranschlag 2026	Voranschlag 2025	Ergebnis 2024	Voranschlag 2026	Voranschlag 2025	Ergebnis 2024	BWST	S/D	
Konto			Ergebnisvoranschlag			Finanzierungsvoranschlag					
Operative Gebarung											
	8595	829300	Sonstige Erträge	0	0	8 120,46	0	0	-1 624,09	2HL	
SU 21 / SU 31		Summe Erträge / Einzahlungen operative Gebarung		0	0	8 120,46	0	0	-1 624,09		
	8595	650000	Zinsen für Finanzschulden - in Euro	2 800	3 900	5 760,92	2 800	3 900	5 760,92	GG3D	9943
SU 22 / SU 32		Summe Aufwendungen / Auszahlungen operative Gebarung		2 800	3 900	13 881,38	2 800	3 900	5 760,92		
SA 0 / SA 1		(0) Nettoergebnis (21 - 22) / Saldo (1) Geldfluss aus der operativen Gebarung (31 - 32)		-2 800	-3 900	-5 760,92	-2 800	-3 900	-7 385,01		
	8595	794562	Rücklage (Geb.R.) - LCAS	0	542 600	0,00				GG3K	
SA01		Saldo (01) Haushaltsrücklagen (230 - 240)		0	-542 600	0,00					
SA 00		Nettoergebnis nach Zuweisung und Entnahmen von Haushaltsrücklagen (SA 0 +/- SU 23)		-2 800	-546 500	-5 760,92					
Investive Gebarung											
	8595	301001	Kapitaltransfers von Ländern, Landesfonds u. -kammern				0	742 600	0,00	GG3	
	8595	801000	Veräußerungen von Grundstücken und Grundstückseinrichtungen				0	0	64 101,93	2VG	
SU 33		Summe Einzahlungen investive Gebarung					0	742 600	64 101,93		
	8595	060200	Im Bau befindliche Grundstückseinrichtungen - Straßen				100 000	200 000	30 822,71	2T	
	8595	060210	Im Bau befindliche Grundstückseinrichtungen - Post 004				0	0	691,60	2T	
SU 34		Summe Auszahlungen investive Gebarung					100 000	200 000	31 514,31		
SA 2		Saldo (2) Geldfluss aus der investiven Gebarung (33 - 34)					-100 000	542 600	32 587,62		
SA 3		Saldo (3) Nettofinanzierungssaldo (SA 1 + SA 2)					-102 800	538 700	25 202,61		
Finanzierungstätigkeit											
	8595	346100	Investitionsdarlehen von Finanzunternehmen				100 000	0	31 514,31	GG3D	
SU 35		Summe Einzahlungen aus der Finanzierungstätigkeit					100 000	0	31 514,31		
	8595	346100	Investitionsdarlehen (Tilgung) - Finanzunternehmen				10 600	9 900	8 936,00	GG3D	9943
SU 36		Summe Auszahlungen aus der Finanzierungstätigkeit					10 600	9 900	8 936,00		
SA 4		Saldo (4) Geldfluss aus der Finanzierungstätigkeit (35 - 36)					89 400	-9 900	22 578,31		
SA 5		Saldo (5) Geldfluss aus der voranschlagswirksamen Gebarung (SA 3 + SA 4)					-13 400	528 800	47 780,92		

A 87	Wirtschaftliche Unternehmungen	Voranschlag 2026	Voranschlag 2025	Ergebnis 2024	Voranschlag 2026	Voranschlag 2025	Ergebnis 2024	BWST	S/D
		Ergebnisvoranschlag			Finanzierungsvoranschlag				
SA 0 / SA 1	(0) Nettoergebnis (21 - 22) / Saldo (1) Geldfluss aus der operativen Gebarung (31 - 32)	136 900	36 100	-29 068,54	138 500	41 300	-10 494,51		
SA 00	Nettoergebnis nach Zuweisung und Entnahmen von Haushaltsrücklagen (SA 0 +/- SU 23)	426 900	36 100	-1 588 842,21					
SA 2	Saldo (2) Geldfluss aus der investiven Gebarung (33 - 34)				-290 000	-800 000	1 559 773,67		
SA 3	Saldo (3) Nettofinanzierungssaldo (SA 1 + SA 2)				-151 500	-758 700	1 549 279,16		
SA 4	Saldo (4) Geldfluss aus der Finanzierungstätigkeit (35 - 36)				-600	799 400	-510,31		
SA 5	Saldo (5) Geldfluss aus der voranschlagswirksamen Gebarung (SA 3 + SA 4)				-152 100	40 700	1 548 768,85		

UA 870	Elektrizitätsversorgung	Voranschlag 2026	Voranschlag 2025	Ergebnis 2024	Voranschlag 2026	Voranschlag 2025	Ergebnis 2024	BWST	S/D
		Ergebnisvoranschlag			Finanzierungsvoranschlag				
SA 0 / SA 1	(0) Nettoergebnis (21 - 22) / Saldo (1) Geldfluss aus der operativen Gebarung (31 - 32)	156 500	95 700	0,00	156 500	98 600	0,00		
SA 00	Nettoergebnis nach Zuweisung und Entnahmen von Haushaltsrücklagen (SA 0 +/- SU 23)	236 500	95 700	-1 559 773,67					
SA 2	Saldo (2) Geldfluss aus der investiven Gebarung (33 - 34)				-80 000	-800 000	1 559 773,67		
SA 3	Saldo (3) Nettofinanzierungssaldo (SA 1 + SA 2)				76 500	-701 400	1 559 773,67		
SA 4	Saldo (4) Geldfluss aus der Finanzierungstätigkeit (35 - 36)				0	800 000	0,00		
SA 5	Saldo (5) Geldfluss aus der voranschlagswirksamen Gebarung (SA 3 + SA 4)				76 500	98 600	1 559 773,67		

Ansatz 8700		ELEKTRIZITÄTSVERSORGUNG	Voranschlag 2026	Voranschlag 2025	Ergebnis 2024	Voranschlag 2026	Voranschlag 2025	Ergebnis 2024	BWST	S/D
Konto			Ergebnisvoranschlag			Finanzierungsvoranschlag				
Operative Gebarung										
	8700	810610	Erträge aus Leistungen - Strom	210 000	130 000	0,00	210 000	130 000	0,00	3BE
SU 21 / SU 31		Summe Erträge / Einzahlungen operative Gebarung		210 000	130 000	0,00	210 000	130 000	0,00	
	8700	613000	Instandhaltung von sonstigen Grundstückseinrichtungen	1 000	1 000	0,00	1 000	1 000	0,00	2HL 395
	8700	619000	Instandhaltung von Sonderanlagen	5 000	5 000	0,00	5 000	5 000	0,00	2HL 395
	8700	621000	Sonstige Transporte	100	100	0,00	100	100	0,00	2HL 395
	8700	640000	Rechts- und Beratungsaufwand	0	5 000	0,00	0	5 000	0,00	2HL
	8700	640300	Rechts- und Beratungsaufwand	3 000	0	0,00	3 000	0	0,00	GG3
	8700	670000	Versicherungen	4 500	4 500	0,00	4 500	4 500	0,00	GG3V 9950
	8700	680500	Planmäßige Abschreibung - Sonderanlagen	0	2 900	0,00				3BE 9969
	8700	710000	Öffentliche Abgaben, ohne Gebühren gem. FAG	25 000	10 000	0,00	25 000	10 000	0,00	GG3
	8700	711000	Gebühren f.d.Ben.v.Gemeindeeinr. u. -anlagen gem. FAG	300	200	0,00	300	200	0,00	2HL 395
	8700	728000	Entgelte für sonstige Leistungen	8 100	5 600	0,00	8 100	5 600	0,00	2HL 395
	8700	728009	Entgelte für sonstige Leistungen - intern - Wirtschaftshof	1 500	0	0,00	1 500	0	0,00	2HL
	8700	728039	Entgelte für sonstige Leistungen - intern - Stadtgrün	5 000	0	0,00	5 000	0	0,00	2HL
SU 22 / SU 32		Summe Aufwendungen / Auszahlungen operative Gebarung		53 500	34 300	0,00	53 500	31 400	0,00	
SA 0 / SA 1		(0) Nettoergebnis (21 - 22) / Saldo (1) Geldfluss aus der operativen Gebarung (31 - 32)		156 500	95 700	0,00	156 500	98 600	0,00	
	8700	794912	Rücklage (Geb.R.) - KT Bund	0	0	1 559 773,67				GG3R
	8700	895122	Rücklage (Kap.R.) - Kapitalrücklage Kelag [1]	80 000	0	0,00				GG3K
SA01		Saldo (01) Haushaltsrücklagen (230 - 240)		80 000	0	-1 559 773,67				
SA 00		Nettoergebnis nach Zuweisung und Entnahmen von Haushaltsrücklagen (SA 0 +/- SU 23)		236 500	95 700	-1 559 773,67				
Investive Gebarung										
	8700	300901	Kapitaltransfers von Bund, KIP-Förderung				0	0	1 657 499,00	GG3
SU 33		Summe Einzahlungen investive Gebarung					0	0	1 657 499,00	
	8700	050000	Sonderanlagen [2]				80 000	800 000	97 725,33	2HL
SU 34		Summe Auszahlungen investive Gebarung					80 000	800 000	97 725,33	
SA 2		Saldo (2) Geldfluss aus der investiven Gebarung (33 - 34)					-80 000	-800 000	1 559 773,67	
SA 3		Saldo (3) Nettofinanzierungssaldo (SA 1 + SA 2)					76 500	-701 400	1 559 773,67	
Finanzierungstätigkeit										
	8700	346100	Investitionsdarlehen von Finanzunternehmen				0	800 000	0,00	GG3D
SU 35		Summe Einzahlungen aus der Finanzierungstätigkeit					0	800 000	0,00	
SU 36		Summe Auszahlungen aus der Finanzierungstätigkeit					0	0	0,00	
SA 4		Saldo (4) Geldfluss aus der Finanzierungstätigkeit (35 - 36)					0	800 000	0,00	
SA 5		Saldo (5) Geldfluss aus der voranschlagswirksamen Gebarung (SA 3 + SA 4)					76 500	98 600	1 559 773,67	

Erläuterungen:

8700 895122 [1] Photovoltaik-Anlage - Freifläche Zauchen

8700 050000 [2] Photovoltaik-Anlage - Freifläche Zauchen

UA 875	Straßenverkehrsbetriebe	Voranschlag 2026	Voranschlag 2025	Ergebnis 2024	Voranschlag 2026	Voranschlag 2025	Ergebnis 2024	BWST	S/D
		Ergebnisvoranschlag			Finanzierungsvoranschlag				
SA 0 / SA 1	(0) Nettoergebnis (21 - 22) / Saldo (1) Geldfluss aus der operativen Gebarung (31 - 32)	-19 600	-59 600	-29 068,54	-18 000	-57 300	-10 494,51		
SA 00	Nettoergebnis nach Zuweisung und Entnahmen von Haushaltsrücklagen (SA 0 +/- SU 23)	190 400	-59 600	-29 068,54					
SA 2	Saldo (2) Geldfluss aus der investiven Gebarung (33 - 34)				-210 000	0	0,00		
SA 3	Saldo (3) Nettofinanzierungssaldo (SA 1 + SA 2)				-228 000	-57 300	-10 494,51		
SA 4	Saldo (4) Geldfluss aus der Finanzierungstätigkeit (35 - 36)				-600	-600	-510,31		
SA 5	Saldo (5) Geldfluss aus der voranschlagswirksamen Gebarung (SA 3 + SA 4)				-228 600	-57 900	-11 004,82		

Ansatz 8751		SCHLEPPBAHN	Voranschlag 2026	Voranschlag 2025	Ergebnis 2024	Voranschlag 2026	Voranschlag 2025	Ergebnis 2024	BWST	S/D
Konto										
Operative Gebarung										
	8751	810000	Erträge aus Leistungen [1]	13 800	13 000	13 445,65	13 800	13 000	13 445,65	2HL
SU 21 / SU 31		Summe Erträge / Einzahlungen operative Gebarung		13 800	13 000	13 445,65	13 800	13 000	13 445,65	
	8751	455029	Chemische und sonstige artverwandte Mittel - intern - Wirtschaftshof	700	700	0,00	700	700	0,00	2HL
	8751	619000	Instandhaltung von Sonderanlagen	20 500	20 000	7 922,98	20 500	20 000	20 371,08	2HL
	8751	619300	Instandhaltung von Sonderanlagen	1 000	40 000	31 773,79	1 000	40 000	1 709,24	2HL
	8751	650000	Zinsen für Finanzschulden - in Euro	200	200	265,36	200	200	265,36	GG3D 9943
	8751	680500	Planmäßige Abschreibung - Sonderanlagen	1 600	2 300	2 342,06				3BE 9969
	8751	726000	Mitgliedsbeiträge an Institutionen [2]	300	300	210,00	300	300	210,00	MD 9959
	8751	728000	Entgelte für sonstige Leistungen [3]	4 500	4 500	0,00	4 500	4 500	1 094,38	2HL
	8751	728009	Entgelte für sonstige Leistungen - intern - Wirtschaftshof	4 600	4 600	0,00	4 600	4 600	290,10	2HL
SU 22 / SU 32		Summe Aufwendungen / Auszahlungen operative Gebarung		33 400	72 600	42 514,19	31 800	70 300	23 940,16	
SA 0 / SA 1		(0) Nettoergebnis (21 - 22) / Saldo (1) Geldfluss aus der operativen Gebarung (31 - 32)		-19 600	-59 600	-29 068,54	-18 000	-57 300	-10 494,51	
	8751	895122	Rücklage (Kap.R.) - Kapitalrücklage Kelag [4]	210 000	0	0,00				GG3K
SA01		Saldo (01) Haushaltsrücklagen (230 - 240)		210 000	0	0,00				
SA 00		Nettoergebnis nach Zuweisung und Entnahmen von Haushaltsrücklagen (SA 0 +/- SU 23)		190 400	-59 600	-29 068,54				
Investive Gebarung										
SU 33		Summe Einzahlungen investive Gebarung					0	0	0,00	
	8751	050300	Sonderanlagen [5]				210 000	0	0,00	2HL
SU 34		Summe Auszahlungen investive Gebarung					210 000	0	0,00	
SA 2		Saldo (2) Geldfluss aus der investiven Gebarung (33 - 34)					-210 000	0	0,00	
SA 3		Saldo (3) Nettofinanzierungssaldo (SA 1 + SA 2)					-228 000	-57 300	-10 494,51	
Finanzierungstätigkeit										
SU 35		Summe Einzahlungen aus der Finanzierungstätigkeit					0	0	0,00	
	8751	346100	Investitionsdarlehen (Tilgung) - Finanzunternehmen				600	600	510,31	GG3D 9943
SU 36		Summe Auszahlungen aus der Finanzierungstätigkeit					600	600	510,31	
SA 4		Saldo (4) Geldfluss aus der Finanzierungstätigkeit (35 - 36)					-600	-600	-510,31	
SA 5		Saldo (5) Geldfluss aus der voranschlagswirksamen Gebarung (SA 3 + SA 4)					-228 600	-57 900	-11 004,82	

Erläuterungen:

8751 810000 [1]	Papyrus - Benützungsentgelt Schleppbahn
8751 726000 [2]	Mitgliedsbeitrag Österreichischer Schleppgleisverband
8751 728000 [3]	Mäharbeiten und Schneeräumung
8751 895122 [4]	Anschlussbahn tpv - Stahlfachwerkbrücke-Sanierung
8751 050300 [5]	Anschlussbahn tpv - Stahlfachwerkbrücke-Sanierung

A 88	Wirtschaftliche Unternehmungen (Fortsetzung)	Voranschlag 2026	Voranschlag 2025	Ergebnis 2024	Voranschlag 2026	Voranschlag 2025	Ergebnis 2024	BWST	S/D
		Ergebnisvoranschlag			Finanzierungsvoranschlag				
SA 0 / SA 1	(0) Nettoergebnis (21 - 22) / Saldo (1) Geldfluss aus der operativen Gebarung (31 - 32)	36 900	36 700	0,00	36 900	36 700	0,00		
SA 00	Nettoergebnis nach Zuweisung und Entnahmen von Haushaltsrücklagen (SA 0 +/- SU 23)	36 900	36 700	0,00					
SA 2	Saldo (2) Geldfluss aus der investiven Gebarung (33 - 34)				0	0	0,00		
SA 3	Saldo (3) Nettofinanzierungssaldo (SA 1 + SA 2)				36 900	36 700	0,00		
SA 4	Saldo (4) Geldfluss aus der Finanzierungstätigkeit (35 - 36)				0	0	0,00		
SA 5	Saldo (5) Geldfluss aus der voranschlagswirksamen Gebarung (SA 3 + SA 4)				36 900	36 700	0,00		

UA 880	Lichtspieltheater	Voranschlag 2026	Voranschlag 2025	Ergebnis 2024	Voranschlag 2026	Voranschlag 2025	Ergebnis 2024	BWST	S/D
		Ergebnisvoranschlag			Finanzierungsvoranschlag				
SA 0 / SA 1	(0) Nettoergebnis (21 - 22) / Saldo (1) Geldfluss aus der operativen Gebarung (31 - 32)	36 900	36 700	0,00	36 900	36 700	0,00		
SA 00	Nettoergebnis nach Zuweisung und Entnahmen von Haushaltsrücklagen (SA 0 +/- SU 23)	36 900	36 700	0,00					
SA 2	Saldo (2) Geldfluss aus der investiven Gebarung (33 - 34)				0	0	0,00		
SA 3	Saldo (3) Nettofinanzierungssaldo (SA 1 + SA 2)				36 900	36 700	0,00		
SA 4	Saldo (4) Geldfluss aus der Finanzierungstätigkeit (35 - 36)				0	0	0,00		
SA 5	Saldo (5) Geldfluss aus der voranschlagswirksamen Gebarung (SA 3 + SA 4)				36 900	36 700	0,00		

Ansatz 8800		STADTKINO	Voranschlag 2026	Voranschlag 2025	Ergebnis 2024	Voranschlag 2026	Voranschlag 2025	Ergebnis 2024	BWST	S/D
Konto			Ergebnisvoranschlag			Finanzierungsvoranschlag				
Operative Gebarung										
	8800 811000	Miet- und Pächtertrag	41 000	40 000	0,00	41 000	40 000	0,00	2HL	
	8800 811010	Miet- und Pächtertrag	40 000	40 000	0,00	40 000	40 000	0,00	2HL	
SU 21 / SU 31		Summe Erträge / Einzahlungen operative Gebarung	81 000	80 000	0,00	81 000	80 000	0,00		
	8800 600300	Energiebezüge - Wärme	28 000	28 000	0,00	28 000	28 000	0,00	3BE	9979
	8800 614000	Instandhaltung von Gebäuden und Bauten	1 000	1 000	0,00	1 000	1 000	0,00	2HL	
	8800 670000	Versicherungen	2 000	2 000	0,00	2 000	2 000	0,00	GG3V	9950
	8800 710000	Öffentliche Abgaben, ohne Gebühren gem. FAG	4 900	4 600	0,00	4 900	4 600	0,00	2HL	
	8800 711000	Gebühren f.d.Ben.v.Gemeindeeintr. u. -anlagen gem. FAG	1 800	1 700	0,00	1 800	1 700	0,00	2HL	
	8800 720309	Kostenbeiträge (-Ersätze) für Leistungen - intern - VKB	4 400	4 000	0,00	4 400	4 000	0,00	GG3	
	8800 728000	Entgelte für sonstige Leistungen	2 000	2 000	0,00	2 000	2 000	0,00	2HL	
SU 22 / SU 32		Summe Aufwendungen / Auszahlungen operative Gebarung	44 100	43 300	0,00	44 100	43 300	0,00		
SA 0 / SA 1		(0) Nettoergebnis (21 - 22) / Saldo (1) Geldfluss aus der operativen Gebarung (31 - 32)	36 900	36 700	0,00	36 900	36 700	0,00		
SA01		Saldo (01) Haushaltsrücklagen (230 - 240)	0	0	0,00					
SA 00		Nettoergebnis nach Zuweisung und Entnahmen von Haushaltsrücklagen (SA 0 +/- SU 23)	36 900	36 700	0,00					
Investive Gebarung										
SU 33		Summe Einzahlungen investive Gebarung				0	0	0,00		
SU 34		Summe Auszahlungen investive Gebarung				0	0	0,00		
SA 2		Saldo (2) Geldfluss aus der investiven Gebarung (33 - 34)				0	0	0,00		
SA 3		Saldo (3) Nettofinanzierungssaldo (SA 1 + SA 2)				36 900	36 700	0,00		
Finanzierungstätigkeit										
SU 35		Summe Einzahlungen aus der Finanzierungstätigkeit				0	0	0,00		
SU 36		Summe Auszahlungen aus der Finanzierungstätigkeit				0	0	0,00		
SA 4		Saldo (4) Geldfluss aus der Finanzierungstätigkeit (35 - 36)				0	0	0,00		
SA 5		Saldo (5) Geldfluss aus der voranschlagswirksamen Gebarung (SA 3 + SA 4)				36 900	36 700	0,00		

A 89	Wirtschaftliche Unternehmungen (Fortsetzung)	Voranschlag 2026	Voranschlag 2025	Ergebnis 2024	Voranschlag 2026	Voranschlag 2025	Ergebnis 2024	BWST	S/D
		Ergebnisvoranschlag			Finanzierungsvoranschlag				
SA 0 / SA 1	(0) Nettoergebnis (21 - 22) / Saldo (1) Geldfluss aus der operativen Gebarung (31 - 32)	-1 878 000	-2 309 700	-1 900 493,31	-1 604 800	-1 713 400	-1 536 664,92		
SA 00	Nettoergebnis nach Zuweisung und Entnahmen von Haushaltsrücklagen (SA 0 +/- SU 23)	-1 878 000	-2 274 700	-1 900 493,31					
SA 2	Saldo (2) Geldfluss aus der investiven Gebarung (33 - 34)				-30 800	-235 500	-350 036,80		
SA 3	Saldo (3) Nettofinanzierungssaldo (SA 1 + SA 2)				-1 635 600	-1 948 900	-1 886 701,72		
SA 4	Saldo (4) Geldfluss aus der Finanzierungstätigkeit (35 - 36)				-516 000	-685 800	-615 847,72		
SA 5	Saldo (5) Geldfluss aus der voranschlagswirksamen Gebarung (SA 3 + SA 4)				-2 151 600	-2 634 700	-2 502 549,44		

UA 894	Stadthallen, Kongresshäuser	Voranschlag 2026	Voranschlag 2025	Ergebnis 2024	Voranschlag 2026	Voranschlag 2025	Ergebnis 2024	BWST	S/D
		Ergebnisvoranschlag			Finanzierungsvoranschlag				
SA 0 / SA 1	(0) Nettoergebnis (21 - 22) / Saldo (1) Geldfluss aus der operativen Gebarung (31 - 32)	-1 734 400	-1 999 100	-1 804 624,08	-1 461 200	-1 402 800	-1 525 689,57		
SA 00	Nettoergebnis nach Zuweisung und Entnahmen von Haushaltsrücklagen (SA 0 +/- SU 23)	-1 734 400	-1 964 100	-1 804 624,08					
SA 2	Saldo (2) Geldfluss aus der investiven Gebarung (33 - 34)				-234 000	-452 600	-457 601,50		
SA 3	Saldo (3) Nettofinanzierungssaldo (SA 1 + SA 2)				-1 695 200	-1 855 400	-1 983 291,07		
SA 4	Saldo (4) Geldfluss aus der Finanzierungstätigkeit (35 - 36)				-9 200	178 900	229 530,01		
SA 5	Saldo (5) Geldfluss aus der voranschlagswirksamen Gebarung (SA 3 + SA 4)				-1 704 400	-1 676 500	-1 753 761,06		

Ansatz 8940 Konto		Stadthallen, Kongresshäuser	Voranschlag 2026	Voranschlag 2025	Ergebnis 2024	Voranschlag 2026	Voranschlag 2025	Ergebnis 2024	BWST	S/D	
			Ergebnisvoranschlag			Finanzierungsvoranschlag					
Operative Gebarung											
	8940	811100	Miet- und Pachtertrag	10 600	10 600	10 645,83	10 600	10 600	0,00	GG3	
	8940	816100	Kostenbeiträge (-Ersätze) für sonstige Leistungen [1]	21 100	19 500	18 589,11	21 100	19 500	28 733,39	M1HRB	
	8940	817200	Erträge aus der Auflösung von sonstigen Rückstellungen - nicht konsumierte Urlaube	300	0	293,43				3BE	
	8940	817210	Erträge aus der Auflösung von sonstigen Rückstellungen - nicht konsumierte Gleitzeit	1 700	0	1 580,45				3BE	
	8940	817500	Erträge aus der Auflösung von sonstigen Rückstellungen - Jubiläumszuwendungen	0	0	1 351,05				3BE	
	8940	827550	Kostenersätze für die Überlassung von Bediensteten an Dritte [2]	340 800	328 300	329 886,19	340 800	328 300	334 522,38	M1HRB	
	8940	829000	Sonstige Erträge	1 100	1 100	1 100,00	1 100	1 100	1 100,00	GG3	
SU 21 / SU 31		Summe Erträge / Einzahlungen operative Gebarung		375 600	359 500	363 446,06	373 600	359 500	364 355,77		
	8940	500000	Geldbezüge, Beamte AV	79 400	77 200	74 039,48	79 400	77 200	74 477,72	M1HRL	9940
	8940	511000	Geldbezüge, Vertragsbedienstete HV	155 600	152 400	145 982,44	155 600	152 400	145 982,44	M1HRL	9940

Ansatz 8940			Stadthallen, Kongresshäuser	Voranschlag	Voranschlag	Ergebnis	Voranschlag	Voranschlag	Ergebnis	BWST	S/D	
				2026	2025	2024	2026	2025	2024			
Konto			Ergebnisvoranschlag			Finanzierungsvoranschlag						
	8940	521000	Geldbezüge, Arbeiter ganzjährig beschäftigt	7 500	7 300	8 846,86	7 500	7 300	8 846,86	M1HRL	9940	
	8940	563000	Sonstige Aufwandsentschädigungen	7 600	7 300	7 317,12	7 600	7 300	7 349,00	M1HRL	9940	
	8940	565000	Mehrleistungsvergütungen	7 900	8 900	12 572,38	7 900	8 900	12 593,33	M1HRL	9940	
	8940	566000	Zuwendungen aus Anlass von Dienstjubiläen	0	0	9 076,86	0	0	9 076,86	M1HRL	9940	
	8940	569000	Sonstige Nebengebühren	14 400	12 600	15 339,54	14 400	12 600	15 631,90	M1HRL	9940	
	8940	580000	DGB zum Ausgleichsfonds für Familienbeihilfen	9 800	9 500	9 765,00	9 800	9 500	9 793,98	M1HRL	9940	
	8940	581000	Dienstgeberbeiträge zur Alterssicherung	22 700	22 400	21 585,42	22 700	22 400	21 585,42	M1HRL	9940	
	8940	581010	Dienstgeberbeiträge zur Alterssicherung - Betriebspension	3 800	3 700	3 893,02	3 800	3 700	3 893,02	M1HRL	9940	
	8940	582000	Sonstige DGB zur sozialen Sicherheit	19 400	19 000	18 401,97	19 400	19 000	18 435,52	M1HRL	9940	
	8940	588000	Kommunalsteuer	8 200	8 000	8 180,79	8 200	8 000	8 204,30	M1HRL	9940	
	8940	591000	Dotierung von Rückstellungen für Abfertigungen	3 800	3 600	15 041,74				3BE	9944	
	8940	592000	Dotierung von Rückstellungen für Jubiläumszuwendungen	2 100	1 700	0,00				3BE	9944	
	8940	593000	Dotierung von Rückstellungen für nicht konsumierte Urlaube	0	7 000	0,00				3BE	9944	
	8940	593100	Dotierung von Rückstellungen f ür nicht konsumierte Gleitzeit	0	2 700	0,00				3BE	9944	
	8940	650000	Zinsen für Finanzschulden - in Euro	4 200	4 600	4 770,54	4 200	4 600	4 770,54	GG3D	9943	
	8940	680700	Planmäßige Abschreibung - Amts-, Betriebs- und Geschäftsausstattung	0	0	34,42				3BE	9969	
	8940	724100	Reisegebühren (einschl. Km-Geld)	3 000	2 500	0,00	3 000	2 500	0,00	M1HRB		
	8940	755000	Transfers an Unternehmen (ohne Finanzunternehmen) und andere [3]	1 126 000	1 107 000	1 063 484,92	1 126 000	1 107 000	1 063 484,92	GG3	284	
	8940	760000	Pensionen und sonstige Ruhebezüge (einschl.DGB)	18 100	17 000	18 589,11	18 100	17 000	18 589,11	M1HRB	9942	
	8940	775000	Kap.Transfers an Unternehmungen [4]	214 000	209 600	200 605,72				GG3	284	
	8940	775010	Kapitaltransfers an Unternehmen (ohne Finanzunternehmen) und andere	0	316 000	50 000,00				GG3		
SU 22 / SU 32			Summe Aufwendungen / Auszahlungen operative Gebarung	1 707 500	2 000 000	1 687 527,33	1 487 600	1 459 400	1 422 714,92			
SA 0 / SA 1			(0) Nettoergebnis (21 - 22) / Saldo (1) Geldfluss aus der operativen Gebarung (31 - 32)	-1 331 900	-1 640 500	-1 324 081,27	-1 114 000	-1 099 900	-1 058 359,15			
SA01			Saldo (01) Haushaltsrücklagen (230 - 240)	0	0	0,00						
SA 00			Nettoergebnis nach Zuweisung und Entnahmen von Haushaltsrücklagen (SA 0 +/- SU 23)	-1 331 900	-1 640 500	-1 324 081,27						
Investive Gebarung												
	8940	300901	Kapitaltransfers von Bund, KIP-Förderung				0	108 000	0,00	GG3		
SU 33			Summe Einzahlungen investive Gebarung				0	108 000	0,00			
	8940	775000	Kap.Transfers an Unternehmungen [5]				214 000	209 600	200 605,72	GG3	284	
	8940	775010	Kapitaltransfers an Unternehmen (ohne Finanzunternehmen) und andere				0	316 000	200 000,00	GG3		
SU 34			Summe Auszahlungen investive Gebarung				214 000	525 600	400 605,72			
SA 2			Saldo (2) Geldfluss aus der investiven Gebarung (33 - 34)				-214 000	-417 600	-400 605,72			
SA 3			Saldo (3) Nettofinanzierungssaldo (SA 1 + SA 2)				-1 328 000	-1 517 500	-1 458 964,87			
Finanzierungstätigkeit												
	8940	346100	Investitionsdarlehen von Finanzunternehmen				0	208 000	200 000,00	GG3D		

Ansatz 8940	Stadthallen, Kongresshäuser	Voranschlag 2026	Voranschlag 2025	Ergebnis 2024	Voranschlag 2026	Voranschlag 2025	Ergebnis 2024	BWST	S/D
Konto		Ergebnisvoranschlag			Finanzierungsvoranschlag				
SU 35	Summe Einzahlungen aus der Finanzierungstätigkeit				0	208 000	200 000,00		
8940 346100	Investitionsdarlehen (Tilgung) - Finanzunternehmen				20 800	20 500	20 192,07	GG3D	9943
SU 36	Summe Auszahlungen aus der Finanzierungstätigkeit				20 800	20 500	20 192,07		
SA 4	Saldo (4) Geldfluss aus der Finanzierungstätigkeit (35 - 36)				-20 800	187 500	179 807,93		
SA 5	Saldo (5) Geldfluss aus der voranschlagswirksamen Gebarung (SA 3 + SA 4)				-1 348 800	-1 330 000	-1 279 156,94		

Erläuterungen:

8940 816100 [1]	Refundierung Pensionsbeitrag, Reisegebühren von der CCV GmbH
8940 827550 [2]	Personalkosten-Refundierung von der CCV GmbH
8940 755000 [3]	Betriebszuschuss CCV GmbH Congress Center Villach
8940 775000 [4]	Investitionszuschuss CCV GmbH Congress Center Villach
8940 775000 [5]	Investitionszuschuss CCV GmbH Congress Center Villach

Ansatz 8941		BAMBERGSÄLE	Voranschlag 2026	Voranschlag 2025	Ergebnis 2024	Voranschlag 2026	Voranschlag 2025	Ergebnis 2024	BWST	S/D
Konto			Ergebnisvoranschlag			Finanzierungsvoranschlag				
Operative Gebarung										
	8941	810000	Erträge aus Leistungen [1]	85 000	70 000	89 494,40	85 000	70 000	-14 998,91	4FS
	8941	810009	Erträge aus Leistungen - intern - Bambergsäle	125 200	138 800	60 117,41	125 200	138 800	57 391,24	4FS
	8941	817210	Erträge aus der Auflösung von sonstigen Rückstellungen - nicht konsumierte Gleitzeit	0	0	210,33				3BE
	8941	817400	Erträge aus der Auflösung von sonstigen Rückstellungen - Abfertigungen	0	0	1 970,45				3BE
	8941	829380	Sonstige Erträge - Schadensfall - 8941.61x380	100	100	0,00	100	100	0,00	4FS
SU 21 / SU 31		Summe Erträge / Einzahlungen operative Gebarung		210 300	208 900	151 792,59	210 300	208 900	42 392,33	
	8941	400000	Geringwertige Wirtschaftsgüter (GWG)	7 400	8 300	6 459,29	7 400	8 300	5 327,73	4FS
	8941	409000	Ersatzteile	100	100	0,00	100	100	0,00	4FS
	8941	413400	Handelswaren zur unentgeltlichen Weitergabe	100	100	0,00	100	100	0,00	4FS
	8941	420000	Roh-, Hilfs- und Baustoffe	100	100	0,00	100	100	0,00	4FS
	8941	453000	Schmier- und Schleifmittel	100	100	18,38	100	100	18,38	4FS
	8941	454000	Reinigungsmittel	1 400	1 400	1 082,89	1 400	1 400	1 082,89	4FS
	8941	455000	Chemische und sonstige artverwandte Mittel	100	100	0,00	100	100	0,00	4FS
	8941	456000	Schreib-, Zeichen- und sonstige Büromittel	200	200	72,99	200	200	72,99	4FS
	8941	456009	Schreib-, Zeichen- und sonstige Büromittel - intern - Zentraler Service	100	100	0,00	100	100	0,00	M3R
	8941	457000	Druckwerke	100	300	0,00	100	300	0,00	4FS
	8941	458000	Mittel zur ärztlichen Betreuung und Gesundheitsvorsorge	100	100	0,00	100	100	0,00	4FS
	8941	459000	Sonstige Verbrauchsgüter	1 100	1 100	3 991,68	1 100	1 100	3 981,00	4FS
	8941	459009	Sonstige Verbrauchsgüter - intern - Zentraler Service	100	100	0,00	100	100	0,00	M3R
	8941	510000	Geldbezüge, Vertragsbedienstete AV	155 600	123 500	114 836,56	155 600	123 500	114 836,56	M1HRL

Ansatz 8941		BAMBERGSÄLE	Voranschlag 2026	Voranschlag 2025	Ergebnis 2024	Voranschlag 2026	Voranschlag 2025	Ergebnis 2024	BWST	S/D
Konto			Ergebnisvoranschlag			Finanzierungsvoranschlag				
	8941 511000	Geldbezüge, Vertragsbedienstete HV	3 800	4 500	8 775,64	3 800	4 500	8 775,64	M1HRL	9940
	8941 523000	Geldbezüge, Arbeiter nicht ganzjährig beschäftigt	0	0	443,82	0	0	443,82	M1HRL	9940
	8941 565000	Mehrleistungsvergütungen	0	1 200	380,62	0	1 200	380,62	M1HRL	9940
	8941 566000	Zuwendungen aus Anlass von Dienstjubiläen	0	300	0,00	0	300	0,00	M1HRL	9940
	8941 569000	Sonstige Nebengebühren	4 100	3 600	3 595,34	4 100	3 600	3 595,34	M1HRL	9940
	8941 580000	DGB zum Ausgleichsfonds für Familienbeihilfen	6 000	4 800	4 554,02	6 000	4 800	4 554,02	M1HRL	9940
	8941 581000	Dienstgeberbeiträge zur Alterssicherung	20 500	16 700	15 933,88	20 500	16 700	15 933,88	M1HRL	9940
	8941 581010	Dienstgeberbeiträge zur Alterssicherung - Betriebspension	2 800	3 000	2 771,90	2 800	3 000	2 771,90	M1HRL	9940
	8941 582000	Sonstige DGB zur sozialen Sicherheit	16 000	12 900	12 244,53	16 000	12 900	12 244,53	M1HRL	9940
	8941 588000	Kommunalsteuer	4 900	4 000	3 811,49	4 900	4 000	3 811,49	M1HRL	9940
	8941 591000	Dotierung von Rückstellungen für Abfertigungen	0	100	0,00				3BE	9944
	8941 592000	Dotierung von Rückstellungen für Jubiläumszuwendungen	1 000	1 300	5 014,79				3BE	9944
	8941 593000	Dotierung von Rückstellungen für nicht konsumierte Urlaube	1 000	3 400	932,48				3BE	9944
	8941 600100	Energiebezüge - Strom	13 500	13 500	13 145,08	13 500	13 500	13 145,08	3BE	9965
	8941 614000	Instandhaltung von Gebäuden und Bauten	3 000	5 000	13 594,34	3 000	5 000	13 594,34	4FS	187
	8941 614200	Instandhaltung von Gebäuden und Bauten - Bambergsaal	0	0	91 042,38	0	0	29 398,91	2HL	
	8941 614220	Instandhaltung von Gebäuden und Bauten - Wartungen	600	600	1 348,97	600	600	1 348,97	2HL	9963
	8941 614380	Instandhaltung von Gebäuden und Bauten - Schadensfall - 8941.829380	100	100	0,00	100	100	0,00	4FS	187
	8941 616000	Instandh.von Maschinen u.masch.Anlagen	100	100	0,00	100	100	0,00	4FS	187
	8941 618000	Instandhaltung von sonstigen Anlagen	2 000	2 200	2 226,57	2 000	2 200	1 407,49	4FS	187
	8941 618260	Instandhaltung von sonstigen Anlagen - 5F	200	100	0,00	200	100	0,00	4F	9964
	8941 630000	Postdienste	100	100	0,00	100	100	0,00	M2IT	9949
	8941 631000	Telekommunikationsdienste	1 700	1 900	1 115,38	1 700	1 900	1 222,30	4FS	187
	8941 631700	Telekommunikationsdienste - M2IT	200	200	123,46	200	200	123,46	M2IT	9947
	8941 650000	Zinsen für Finanzschulden - in Euro	1 800	2 500	3 656,24	1 800	2 500	3 656,24	GG3D	9943
	8941 670000	Versicherungen	1 500	1 300	1 024,62	1 500	1 300	1 024,62	GG3V	9950
	8941 680300	Planmäßige Abschreibung - Gebäude und Bauten	35 300	35 300	35 326,27				3BE	9969
	8941 680700	Planmäßige Abschreibung - Amts-, Betriebs- und Geschäftsausstattung	18 000	15 600	21 376,20				3BE	9969
	8941 700000	Miet- und Pachtaufwand	193 000	193 000	163 922,76	193 000	193 000	163 922,76	4FS	187
	8941 700009	Miet- und Pachtaufwand - intern - Wirtschaftshof	300	300	0,00	300	300	0,00	4FS	190
	8941 710000	Öffentliche Abgaben, ohne Gebühren gem. FAG	100	100	6 216,20	100	100	6 216,20	4FS	187
	8941 724100	Reisegebühren (einschl. Km-Geld)	700	700	0,00	700	700	0,00	4FS	187
	8941 726000	Mitgliedsbeiträge an Institutionen	100	100	0,00	100	100	0,00	MD	9959
	8941 728000	Entgelte für sonstige Leistungen [2]	101 300	91 700	83 103,50	101 300	91 700	85 182,50	4FS	187
	8941 728009	Entgelte für sonstige Leistungen - intern - Wirtschaftshof	200	200	0,00	200	200	0,00	4FS	190
	8941 728039	Entgelte für sonstige Leistungen - intern - Stadtgrün	100	100	0,00	100	100	0,00	4FS	190
	8941 728219	Entgelte für sonstige Leistungen - intern - Druckerei	100	100	0,00	100	100	0,00	M2IT	9955
	8941 728220	Entgelte für sonstige Leistungen - Überprüfungen	2 000	2 400	1 937,00	2 000	2 400	3 392,96	2HL	9963
	8941 728509	Entgelte für sonstige Leistungen - intern - EDV	9 600	8 400	7 782,13	9 600	8 400	7 782,13	M2IT	9955

Ansatz 8941	BAMBERGSÄLE	Voranschlag 2026	Voranschlag 2025	Ergebnis 2024	Voranschlag 2026	Voranschlag 2025	Ergebnis 2024	BWST	S/D
Konto		Ergebnisvoranschlag			Finanzierungsvoranschlag				
8941 728709	Entgelte für sonstige Leistungen - intern - Telefonanlage	500	500	474,00	500	500	474,00	M2IT	9957
SU 22 / SU 32	Summe Aufwendungen / Auszahlungen operative Gebarung	612 800	567 500	632 335,40	557 500	511 800	509 722,75		
SA 0 / SA 1	(0) Nettoergebnis (21 - 22) / Saldo (1) Geldfluss aus der operativen Gebarung (31 - 32)	-402 500	-358 600	-480 542,81	-347 200	-302 900	-467 330,42		
8941 895122	Rücklage (Kap.R.) - Kapitalrücklage Kelag	0	35 000	0,00				GG3K	
SA01	Saldo (01) Haushaltsrücklagen (230 - 240)	0	35 000	0,00					
SA 00	Nettoergebnis nach Zuweisung und Entnahmen von Haushaltsrücklagen (SA 0 +/- SU 23)	-402 500	-323 600	-480 542,81					
Investive Gebarung									
SU 33	Summe Einzahlungen investive Gebarung				0	0	0,00		
8941 042010	Amts-, Betriebs- und Geschäftsausstattung [3]				20 000	35 000	56 995,78	4FS	
SU 34	Summe Auszahlungen investive Gebarung				20 000	35 000	56 995,78		
SA 2	Saldo (2) Geldfluss aus der investiven Gebarung (33 - 34)				-20 000	-35 000	-56 995,78		
SA 3	Saldo (3) Nettofinanzierungssaldo (SA 1 + SA 2)				-367 200	-337 900	-524 326,20		
Finanzierungstätigkeit									
8941 346100	Investitionsdarlehen von Finanzunternehmen				20 000	0	56 995,78	GG3D	
SU 35	Summe Einzahlungen aus der Finanzierungstätigkeit				20 000	0	56 995,78		
8941 346100	Investitionsdarlehen (Tilgung) - Finanzunternehmen				8 400	8 600	7 273,70	GG3D	9943
SU 36	Summe Auszahlungen aus der Finanzierungstätigkeit				8 400	8 600	7 273,70		
SA 4	Saldo (4) Geldfluss aus der Finanzierungstätigkeit (35 - 36)				11 600	-8 600	49 722,08		
SA 5	Saldo (5) Geldfluss aus der voranschlagswirksamen Gebarung (SA 3 + SA 4)				-355 600	-346 500	-474 604,12		

Erläuterungen:

8941 810000 [1]	Halbtages-/und Tagesmiete, Vermietung Bühne, Piano, Garderobe, Billeure
8941 728000 [2]	Dienstleistungen an Verein Stadthalle Villach, Klavierstimmung, Software – Update, Umbau- und Reinigungsarbeiten
8941 042010 [3]	Bambersgäle - Veranstaltungstechnik und Inventar

UA 899	Sonstige wirtschaftliche Unternehmungen	Voranschlag 2026	Voranschlag 2025	Ergebnis 2024	Voranschlag 2026	Voranschlag 2025	Ergebnis 2024	BWST	S/D
		Ergebnisvoranschlag			Finanzierungsvoranschlag				
SA 0 / SA 1	(0) Nettoergebnis (21 - 22) / Saldo (1) Geldfluss aus der operativen Gebarung (31 - 32)	-143 600	-310 600	-95 869,23	-143 600	-310 600	-10 975,35		
SA 00	Nettoergebnis nach Zuweisung und Entnahmen von Haushaltsrücklagen (SA 0 +/- SU 23)	-143 600	-310 600	-95 869,23					
SA 2	Saldo (2) Geldfluss aus der investiven Gebarung (33 - 34)				203 200	217 100	107 564,70		
SA 3	Saldo (3) Nettofinanzierungssaldo (SA 1 + SA 2)				59 600	-93 500	96 589,35		
SA 4	Saldo (4) Geldfluss aus der Finanzierungstätigkeit (35 - 36)				-506 800	-864 700	-845 377,73		
SA 5	Saldo (5) Geldfluss aus der voranschlagswirksamen Gebarung (SA 3 + SA 4)				-447 200	-958 200	-748 788,38		

Ansatz 8992		KÄRNTEN THERME GMBH	Voranschlag 2026	Voranschlag 2025	Ergebnis 2024	Voranschlag 2026	Voranschlag 2025	Ergebnis 2024	BWST	S/D		
Konto			Ergebnisvoranschlag			Finanzierungsvoranschlag						
Operative Gebarung												
	8992	811000	Miet- und Pachtertrag - Untervermietung	1 170 000	1 065 700	1 226 323,24	1 170 000	1 065 700	1 225 224,28	GG3		
	8992	816000	Kostenbeiträge (-Ersätze) für sonstige Leistungen	0	323 800	0,00	0	323 800	0,00	GG3		
	8992	829000	Sonstige Erträge	15 000	15 000	0,00	15 000	15 000	14 995,10	GG3		
	8992	861001	Transfers von Ländern, Landesfonds und Landeskammern	0	0	50 000,00	0	0	50 000,00	GG3		
SU 21 / SU 31		Summe Erträge / Einzahlungen operative Gebarung		1 185 000	1 404 500	1 276 323,24	1 185 000	1 404 500	1 290 219,38			
	8992	457000	Druckwerke	100	100	0,00	100	100	0,00	GG3	279	
	8992	459000	Sonstige Verbrauchsgüter	100	100	0,00	100	100	0,00	GG3	279	
	8992	640000	Rechts- und Beratungsaufwand	2 500	2 500	0,00	2 500	2 500	0,00	GG3	279	
	8992	650000	Zinsen für Finanzschulden - in Euro	16 800	34 100	53 819,37	16 800	34 100	53 819,37	GG3D	9943	
	8992	700000	Miet- und Pachtaufwand	1 310 000	1 226 400	1 317 796,42	1 310 000	1 226 400	1 281 730,36	GG3	279	
	8992	710000	Öffentliche Abgaben, ohne Gebühren gem. FAG	100	100	0,00	100	100	0,00	GG3	279	
	8992	728000	Entgelte für sonstige Leistungen	1 500	1 500	0,00	1 500	1 500	0,00	GG3	279	
	8992	755000	Transfers an Unternehmen (ohne Finanzunternehmen) und andere [1]	100	491 000	0,00	100	491 000	0,00	GG3	279	
SU 22 / SU 32		Summe Aufwendungen / Auszahlungen operative Gebarung		1 331 200	1 755 800	1 371 615,79	1 331 200	1 755 800	1 335 549,73			
SA 0 / SA 1		(0) Nettoergebnis (21 - 22) / Saldo (1) Geldfluss aus der operativen Gebarung (31 - 32)		-146 200	-351 300	-95 292,55	-146 200	-351 300	-45 330,35			
SA01		Saldo (01) Haushaltsrücklagen (230 - 240)		0	0	0,00						
SA 00		Nettoergebnis nach Zuweisung und Entnahmen von Haushaltsrücklagen (SA 0 +/- SU 23)		-146 200	-351 300	-95 292,55						
Investive Gebarung												
SU 33		Summe Einzahlungen investive Gebarung					0	0	0,00			
SU 34		Summe Auszahlungen investive Gebarung					0	0	0,00			
SA 2		Saldo (2) Geldfluss aus der investiven Gebarung (33 - 34)					0	0	0,00			
SA 3		Saldo (3) Nettofinanzierungssaldo (SA 1 + SA 2)					-146 200	-351 300	-45 330,35			
Finanzierungstätigkeit												
SU 35		Summe Einzahlungen aus der Finanzierungstätigkeit					0	0	0,00			
	8992	346100	Investitionsdarlehen (Tilgung) - Finanzunternehmen				506 800	864 700	845 377,73	GG3D	9943	
SU 36		Summe Auszahlungen aus der Finanzierungstätigkeit					506 800	864 700	845 377,73			
SA 4		Saldo (4) Geldfluss aus der Finanzierungstätigkeit (35 - 36)					-506 800	-864 700	-845 377,73			
SA 5		Saldo (5) Geldfluss aus der voranschlagswirksamen Gebarung (SA 3 + SA 4)					-653 000	-1 216 000	-890 708,08			
Erläuterungen:												
8992 755000 [1] Transfer an Kärnten Therme GmbH laut Vertrag												

Ansatz 8994	BUILD! GRÜNDERZENTRUM KÄRNTEN GMBH	Voranschlag 2026	Voranschlag 2025	Ergebnis 2024	Voranschlag 2026	Voranschlag 2025	Ergebnis 2024	BWST	S/D	
Konto		Ergebnisvoranschlag			Finanzierungsvoranschlag					
Operative Gebarung										
SU 21 / SU 31	Summe Erträge / Einzahlungen operative Gebarung	0	0	0,00	0	0	0,00			
8994 755000	Transfers an Unternehmen (ohne Finanzunternehmen) und andere [1]	29 100	22 000	16 650,00	29 100	22 000	16 650,00	GG3T		
SU 22 / SU 32	Summe Aufwendungen / Auszahlungen operative Gebarung	29 100	22 000	16 650,00	29 100	22 000	16 650,00			
SA 0 / SA 1	(0) Nettoergebnis (21 - 22) / Saldo (1) Geldfluss aus der operativen Gebarung (31 - 32)	-29 100	-22 000	-16 650,00	-29 100	-22 000	-16 650,00			
SA01	Saldo (01) Haushaltsrücklagen (230 - 240)	0	0	0,00						
SA 00	Nettoergebnis nach Zuweisung und Entnahmen von Haushaltsrücklagen (SA 0 +/- SU 23)	-29 100	-22 000	-16 650,00						
Investive Gebarung										
SU 33	Summe Einzahlungen investive Gebarung				0	0	0,00			
SU 34	Summe Auszahlungen investive Gebarung				0	0	0,00			
SA 2	Saldo (2) Geldfluss aus der investiven Gebarung (33 - 34)				0	0	0,00			
SA 3	Saldo (3) Nettofinanzierungssaldo (SA 1 + SA 2)				-29 100	-22 000	-16 650,00			
Finanzierungstätigkeit										
SU 35	Summe Einzahlungen aus der Finanzierungstätigkeit				0	0	0,00			
SU 36	Summe Auszahlungen aus der Finanzierungstätigkeit				0	0	0,00			
SA 4	Saldo (4) Geldfluss aus der Finanzierungstätigkeit (35 - 36)				0	0	0,00			
SA 5	Saldo (5) Geldfluss aus der voranschlagswirksamen Gebarung (SA 3 + SA 4)				-29 100	-22 000	-16 650,00			
Erläuterungen:										
8994 755000	[1] build! Gründerzentrum Kärnten GmbH - Gesellschafterbeitrag build!									

Ansatz 8996		PARKGARAGE	Voranschlag 2026	Voranschlag 2025	Ergebnis 2024	Voranschlag 2026	Voranschlag 2025	Ergebnis 2024	BWST	S/D	
Konto			Ergebnisvoranschlag			Finanzierungsvoranschlag					
Operative Gebarung											
	8996	820000	Zinserträge aus Darlehen und aktiven Finanzinstrumenten	31 700	37 700	46 073,32	31 700	37 700	51 005,00	GG3D	
	8996	879000	Invest.-/Tilgungszuschüsse - Untern.u.marktb.Betrieben	0	25 000	0,00	0	25 000	0,00	GG3K	
SU 21 / SU 31		Summe Erträge / Einzahlungen operative Gebarung			31 700	62 700	46 073,32	31 700	62 700	51 005,00	
	8996	775000	Kap.Transfers an Unternehmungen	0	0	30 000,00				GG3	
	8996	779000	Invest.-/Tilgungszuschüsse an Untern.u.marktb.Betriebe	0	50 000	0,00	0	50 000	0,00	GG3	
SU 22 / SU 32		Summe Aufwendungen / Auszahlungen operative Gebarung			0	50 000	30 000,00	0	50 000	0,00	
SA 0 / SA 1		(0) Nettoergebnis (21 - 22) / Saldo (1) Geldfluss aus der operativen Gebarung (31 - 32)			31 700	12 700	16 073,32	31 700	12 700	51 005,00	
SA01		Saldo (01) Haushaltsrücklagen (230 - 240)			0	0	0,00				
SA 00		Nettoergebnis nach Zuweisung und Entnahmen von Haushaltsrücklagen (SA 0 +/- SU 23)			31 700	12 700	16 073,32				
Investive Gebarung											
	8996	245250	Darlehen an Draupassagen Garag				3 400	14 900	27 947,75	GG3D	
	8996	245260	Darlehen an CCV Garagen GmbH				199 800	177 200	109 616,95	GG3D	
	8996	305000	Kapitaltransfers von Unternehmen (ohne Finanzunternehmen)				0	25 000	0,00	GG3	
SU 33		Summe Einzahlungen investive Gebarung					203 200	217 100	137 564,70		
	8996	775000	Kap.Transfers an Unternehmungen				0	0	30 000,00	GG3	
SU 34		Summe Auszahlungen investive Gebarung					0	0	30 000,00		
SA 2		Saldo (2) Geldfluss aus der investiven Gebarung (33 - 34)					203 200	217 100	107 564,70		
SA 3		Saldo (3) Nettofinanzierungssaldo (SA 1 + SA 2)					234 900	229 800	158 569,70		
Finanzierungstätigkeit											
SU 35		Summe Einzahlungen aus der Finanzierungstätigkeit					0	0	0,00		
SU 36		Summe Auszahlungen aus der Finanzierungstätigkeit					0	0	0,00		
SA 4		Saldo (4) Geldfluss aus der Finanzierungstätigkeit (35 - 36)					0	0	0,00		
SA 5		Saldo (5) Geldfluss aus der voranschlagswirksamen Gebarung (SA 3 + SA 4)					234 900	229 800	158 569,70		

Ansatz 8997 Konto		TANKSTELLE	Voranschlag 2026	Voranschlag 2025	Ergebnis 2024	Voranschlag 2026	Voranschlag 2025	Ergebnis 2024	BWST	S/D
			Ergebnisvoranschlag			Finanzierungsvoranschlag				
Operative Gebarung										
8997	829300	Sonstige Erträge	0	50 000	0,00	0	50 000	0,00	GG3	
SU 21 / SU 31		Summe Erträge / Einzahlungen operative Gebarung	0	50 000	0,00	0	50 000	0,00		
SU 22 / SU 32		Summe Aufwendungen / Auszahlungen operative Gebarung	0	0	0,00	0	0	0,00		
SA 0 / SA 1		(0) Nettoergebnis (21 - 22) / Saldo (1) Geldfluss aus der operativen Gebarung (31 - 32)	0	50 000	0,00	0	50 000	0,00		
SA01		Saldo (01) Haushaltsrücklagen (230 - 240)	0	0	0,00					
SA 00		Nettoergebnis nach Zuweisung und Entnahmen von Haushaltsrücklagen (SA 0 +/- SU 23)	0	50 000	0,00					
Investive Gebarung										
SU 33		Summe Einzahlungen investive Gebarung				0	0	0,00		
SU 34		Summe Auszahlungen investive Gebarung				0	0	0,00		
SA 2		Saldo (2) Geldfluss aus der investiven Gebarung (33 - 34)				0	0	0,00		
SA 3		Saldo (3) Nettofinanzierungssaldo (SA 1 + SA 2)				0	50 000	0,00		
Finanzierungstätigkeit										
SU 35		Summe Einzahlungen aus der Finanzierungstätigkeit				0	0	0,00		
SU 36		Summe Auszahlungen aus der Finanzierungstätigkeit				0	0	0,00		
SA 4		Saldo (4) Geldfluss aus der Finanzierungstätigkeit (35 - 36)				0	0	0,00		
SA 5		Saldo (5) Geldfluss aus der voranschlagswirksamen Gebarung (SA 3 + SA 4)				0	50 000	0,00		

Detailnachweis der Konten

Einzelplan 9	Finanzwirtschaft (Länder und Gemeinden)	Voranschlag 2026	Voranschlag 2025	Ergebnis 2024	Voranschlag 2026	Voranschlag 2025	Ergebnis 2024	BWST	S/D
		Ergebnisvoranschlag			Finanzierungsvoranschlag				
SA 0 / SA 1	(0) Nettoergebnis (21 - 22) / Saldo (1) Geldfluss aus der operativen Gebarung (31 - 32)	168 309 900	163 305 700	153 234 227,13	169 365 700	164 318 300	153 105 238,61		
SA 00	Nettoergebnis nach Zuweisung und Entnahmen von Haushaltsrücklagen (SA 0 +/- SU 23)	166 972 100	162 090 600	153 234 227,13					
SA 2	Saldo (2) Geldfluss aus der investiven Gebarung (33 - 34)				-65 300	-31 500	-30 692,44		
SA 3	Saldo (3) Nettofinanzierungssaldo (SA 1 + SA 2)				169 300 400	164 286 800	153 074 546,17		
SA 4	Saldo (4) Geldfluss aus der Finanzierungstätigkeit (35 - 36)				-2 962 800	-1 048 100	11 510,98		
SA 5	Saldo (5) Geldfluss aus der voranschlagswirksamen Gebarung (SA 3 + SA 4)				166 337 600	163 238 700	153 086 057,15		
A 90	Gesonderte Verwaltung	Voranschlag 2026	Voranschlag 2025	Ergebnis 2024	Voranschlag 2026	Voranschlag 2025	Ergebnis 2024	BWST	S/D
		Ergebnisvoranschlag			Finanzierungsvoranschlag				
SA 0 / SA 1	(0) Nettoergebnis (21 - 22) / Saldo (1) Geldfluss aus der operativen Gebarung (31 - 32)	-3 600 800	-3 628 900	-3 462 828,92	-3 442 600	-3 513 900	-3 353 837,79		
SA 00	Nettoergebnis nach Zuweisung und Entnahmen von Haushaltsrücklagen (SA 0 +/- SU 23)	-3 600 800	-3 628 900	-3 462 828,92					
SA 2	Saldo (2) Geldfluss aus der investiven Gebarung (33 - 34)				0	-1 000	-86,38		
SA 3	Saldo (3) Nettofinanzierungssaldo (SA 1 + SA 2)				-3 442 600	-3 514 900	-3 353 924,17		
SA 4	Saldo (4) Geldfluss aus der Finanzierungstätigkeit (35 - 36)				0	1 000	0,00		
SA 5	Saldo (5) Geldfluss aus der voranschlagswirksamen Gebarung (SA 3 + SA 4)				-3 442 600	-3 513 900	-3 353 924,17		
UA 900	Gesonderte Verwaltung	Voranschlag 2026	Voranschlag 2025	Ergebnis 2024	Voranschlag 2026	Voranschlag 2025	Ergebnis 2024	BWST	S/D
		Ergebnisvoranschlag			Finanzierungsvoranschlag				
SA 0 / SA 1	(0) Nettoergebnis (21 - 22) / Saldo (1) Geldfluss aus der operativen Gebarung (31 - 32)	-3 600 800	-3 628 900	-3 462 828,92	-3 442 600	-3 513 900	-3 353 837,79		
SA 00	Nettoergebnis nach Zuweisung und Entnahmen von Haushaltsrücklagen (SA 0 +/- SU 23)	-3 600 800	-3 628 900	-3 462 828,92					
SA 2	Saldo (2) Geldfluss aus der investiven Gebarung (33 - 34)				0	-1 000	-86,38		
SA 3	Saldo (3) Nettofinanzierungssaldo (SA 1 + SA 2)				-3 442 600	-3 514 900	-3 353 924,17		
SA 4	Saldo (4) Geldfluss aus der Finanzierungstätigkeit (35 - 36)				0	1 000	0,00		
SA 5	Saldo (5) Geldfluss aus der voranschlagswirksamen Gebarung (SA 3 + SA 4)				-3 442 600	-3 513 900	-3 353 924,17		
Ansatz 9000	GESONDERTE VERWALTUNG - FINANZEN	Voranschlag 2026	Voranschlag 2025	Ergebnis 2024	Voranschlag 2026	Voranschlag 2025	Ergebnis 2024	BWST	S/D

Ansatz 9000			GESONDERTE VERWALTUNG - FINANZEN	Voranschlag 2026	Voranschlag 2025	Ergebnis 2024	Voranschlag 2026	Voranschlag 2025	Ergebnis 2024	BWST	S/D
Konto				Ergebnisvoranschlag			Finanzierungsvoranschlag				
Operative Gebarung											
	9000	808000	Veräußerungen von Waren	1 300	1 300	1 591,62	1 300	1 300	1 594,87	3A	
	9000	816000	Kostenbeiträge (-Ersätze) für sonstige Leistungen [1]	29 300	28 500	31 214,74	29 300	28 500	31 214,74	3A	
	9000	816100	Kostenbeiträge (-Ersätze) für sonstige Leistungen	60 000	60 000	54 016,36	60 000	60 000	47 917,12	3BEME	
	9000	816110	Kostenbeiträge (-Ersätze) für sonstige Leistungen [2]	5 000	5 000	5 407,13	5 000	5 000	5 674,68	3BE	
	9000	816300	Kostenbeiträge (-Ersätze) für sonstige Leistungen [3]	10 000	8 000	9 607,59	10 000	8 000	6 915,96	GG3V	
	9000	816310	Kostenbeiträge (Kostenersätze) für sonstige Leistungen	0	0	6 100,00	0	0	-1 220,00	GG3	
	9000	817200	Erträge aus der Auflösung von sonstigen Rückstellungen - nicht konsumierte Urlaube	0	22 800	0,00				3BE	
	9000	817210	Erträge aus der Auflösung von sonstigen Rückstellungen - nicht konsumierte Gleitzeit	0	0	2 597,63				3BE	
	9000	817400	Erträge aus der Auflösung von sonstigen Rückstellungen - Abfertigungen	36 500	8 100	0,00				3BE	
	9000	817500	Erträge aus der Auflösung von sonstigen Rückstellungen - Jubiläumszuwendungen	29 300	0	0,00				3BE	
	9000	827550	Kostenersätze für die Überlassung von Bediensteten an Dritte [4]	17 800	17 400	16 763,19	17 800	17 400	14 836,83	M1HRB	
	9000	828000	Rückersätze von Aufwendungen	100	100	0,00	100	100	0,00	3BE	
	9000	829000	Sonstige Erträge	1 000	1 000	1 866,84	1 000	1 000	1 764,30	3BE	
	9000	829010	Sonstige Erträge	3 000	3 000	3 108,06	3 000	3 000	2 817,59	3BE	
	9000	861501	Transfers von Ländern, Landesfonds u. -kammern -Personal	100	100	0,00	100	100	0,00	M1HR	
	9000	867000	Transfers von privaten Organis ationen ohne Erwerbszweck	0	0	6 028,94	0	0	6 028,94	GG3	
SU 21 / SU 31			Summe Erträge / Einzahlungen operative Gebarung	193 400	155 300	138 302,10	127 600	124 400	117 545,03		
	9000	400000	Geringwertige Wirtschaftsgüter (GWG)	200	300	0,00	200	300	0,00	GG3	139
	9000	400009	Geringwertige Wirtschaftsgüter - intern - Zentraler Service	300	300	36,59	300	300	36,59	M3R	9958
	9000	413000	Handelswaren zur entgeltlichen Weitergabe	4 400	100	1 308,73	4 400	100	1 308,73	3A	
	9000	454000	Reinigungsmittel	100	100	0,00	100	100	0,00	GG3	139
	9000	456000	Schreib-, Zeichen- und sonstige Büromittel	100	100	0,00	100	100	0,00	GG3	139
	9000	456009	Schreib-, Zeichen- und sonstige Büromittel - intern - Zentraler Service	2 000	4 000	1 426,66	2 000	4 000	1 426,66	M3R	9958
	9000	457000	Druckwerke	1 000	1 100	227,65	1 000	1 100	227,65	GG3	139
	9000	457009	Druckwerke - intern - Zentraler Service	1 000	1 500	154,92	1 000	1 500	154,92	M3R	9958
	9000	459000	Sonstige Verbrauchsgüter	100	100	9,31	100	100	9,31	GG3	139
	9000	459009	Sonstige Verbrauchsgüter - intern - Zentraler Service	300	300	11,77	300	300	11,77	M3R	9958
	9000	500000	Geldbezüge, Beamte AV	345 000	571 900	545 836,90	345 000	571 900	549 452,73	M1HRL	9940
	9000	501000	Geldbezüge, Beamte HV	0	0	62 749,36	0	0	58 652,66	M1HRL	9940
	9000	510000	Geldbezüge, Vertragsbedienstete AV	2 062 500	1 946 300	1 853 876,76	2 062 500	1 946 300	1 853 876,76	M1HRL	9940
	9000	520000	Geldbezüge, Angestellte ganzjährig beschäftigt	0	35 200	10 020,66	0	35 200	10 020,66	M1HRL	9940
	9000	522000	Geldbezüge, Angestellte nicht ganzjährig beschäftigt	0	0	5 177,51	0	0	5 177,51	M1HRL	9940
	9000	563000	Sonstige Aufwandsentschädigungen	19 000	19 000	18 562,42	19 000	19 000	18 412,25	M1HRL	9940
	9000	565000	Mehrleistungsvergütungen	11 300	26 300	7 903,05	11 300	26 300	7 903,05	M1HRL	9940
	9000	566000	Zuwendungen aus Anlass von Dienstjubiläen	27 100	30 600	19 160,92	27 100	30 600	39 996,72	M1HRL	9940

Ansatz 9000		GESONDERTE VERWALTUNG - FINANZEN	Voranschlag 2026	Voranschlag 2025	Ergebnis 2024	Voranschlag 2026	Voranschlag 2025	Ergebnis 2024	BWST	S/D
Konto			Ergebnisvoranschlag			Finanzierungsvoranschlag				
	9000 569000	Sonstige Nebengebühren	13 500	13 000	14 127,45	13 500	13 000	14 050,30	M1HRL	9940
	9000 580000	DGB zum Ausgleichsfonds für Familienbeihilfen	79 300	84 100	80 816,47	79 300	84 100	81 477,44	M1HRL	9940
	9000 581000	Dienstgeberbeiträge zur Alterssicherung	237 800	224 600	206 506,04	237 800	224 600	206 506,04	M1HRL	9940
	9000 581010	Dienstgeberbeiträge zur Alterssicherung - Betriebspension	36 300	34 200	31 995,16	36 300	34 200	31 995,16	M1HRL	9940
	9000 582000	Sonstige DGB zur sozialen Sicherheit	188 800	187 300	178 503,45	188 800	187 300	178 466,43	M1HRL	9940
	9000 591000	Dotierung von Rückstellungen für Abfertigungen	0	0	43 864,26				3BE	9944
	9000 592000	Dotierung von Rückstellungen für Jubiläumszuwendungen	0	300	23 964,89				3BE	9944
	9000 593000	Dotierung von Rückstellungen für nicht konsumierte Urlaube	77 900	0	70 849,54				3BE	9944
	9000 593100	Dotierung von Rückstellungen für nicht konsumierte Gleitzeit	13 100	13 100	0,00				3BE	9944
	9000 618000	Instandhaltung von sonstigen Anlagen	500	500	0,00	500	500	0,00	3A	
	9000 620000	Transporte durch die Bahn	500	500	0,00	500	500	0,00	GG3	139
	9000 621000	Sonstige Transporte	500	500	0,00	500	500	0,00	GG3	139
	9000 630000	Postdienste	126 400	75 500	73 325,63	126 400	75 500	73 325,63	M2IT	9949
	9000 631700	Telekommunikationsdienste - M2IT	3 300	3 100	3 133,87	3 300	3 100	3 133,87	M2IT	9947
	9000 640000	Rechts- und Beratungsaufwand [5]	32 000	29 800	33 146,95	32 000	29 800	33 146,95	GG3	139
	9000 640100	Rechts- und Beratungsaufwand [6]	6 500	7 500	5 215,00	6 500	7 500	5 425,00	GG3R	
	9000 670000	Versicherungen	2 100	31 800	1 101,51	2 100	31 800	1 101,51	GG3V	9950
	9000 680700	Planmäßige Abschreibung - Amts-, Betriebs- und Geschäftsausstattung	3 000	2 500	3 080,38				3BE	9969
	9000 690800	Abschreibung von Forderungen (Schadensfälle)	10 000	10 000	7 684,33				3BE	9951
	9000 691000	Schadensfälle	14 500	0	0,00	14 500	0	0,00	GG3	
	9000 695000	Wertberichtigungen zu kurzfristigen Forderungen (LuL)	120 000	120 000	1 961,42				3BE	
	9000 700000	Miet- und Pachtaufwand	100	1 000	0,00	100	1 000	0,00	GG3	139
	9000 700069	Miet- und Pachtaufwand - intern - Bambergssäle	0	1 000	0,00	0	1 000	0,00	GG3	
	9000 710000	Öffentliche Abgaben, ohne Gebühren gem. FAG [7]	65 000	60 000	51 170,20	65 000	60 000	51 170,20	GG3R	314
	9000 723000	Amtspauschalien und Repräsentationsaufwendungen	1 600	1 600	0,00	1 600	1 600	725,00	GG3	
	9000 723010	Amtspauschalien und Repräsentationsaufwendungen	1 700	1 300	574,61	1 700	1 300	555,51	GG3	
	9000 724100	Reisegebühren (einschl. Km-Geld) [8]	7 000	7 800	1 986,83	7 000	7 800	1 986,83	GG3	139
	9000 726000	Mitgliedsbeiträge an Institutionen [9]	200	200	141,35	200	200	141,35	MD	9959
	9000 728000	Entgelte für sonstige Leistungen [10]	22 000	23 500	12 016,55	22 000	23 500	12 016,55	GG3	139
	9000 728100	Entgelte für sonstige Leistungen [11]	2 000	2 600	1 275,96	2 000	2 600	1 265,12	GG3R	314
	9000 728219	Entgelte für sonstige Leistungen - intern - Druckerei	500	1 500	214,82	500	1 500	214,82	M2IT	9955
	9000 728509	Entgelte für sonstige Leistungen - intern - EDV	241 400	194 800	203 380,36	241 400	194 800	203 380,36	M2IT	9955
	9000 728520	Entgelte für sonstige Leistungen - Personalüberlassung	0	0	15 390,58	0	0	15 390,58	M1HR	9976
	9000 728709	Entgelte für sonstige Leistungen - intern - Telefonanlage	6 300	6 400	5 262,00	6 300	6 400	5 262,00	M2IT	9957
	9000 728800	Entgelte für sonstige Leistungen - Seminargebühren	6 000	7 000	3 978,20	6 000	7 000	3 978,20	GG3	9945
SU 22 / SU 32		Summe Aufwendungen / Auszahlungen operative Gebarung	3 794 200	3 784 200	3 601 131,02	3 570 200	3 638 300	3 471 382,82		
SA 0 / SA 1		(0) Nettoergebnis (21 - 22) / Saldo (1) Geldfluss aus der operativen Gebarung (31 - 32)	-3 600 800	-3 628 900	-3 462 828,92	-3 442 600	-3 513 900	-3 353 837,79		
SA01		Saldo (01) Haushaltsrücklagen (230 - 240)	0	0	0,00					
SA 00		Nettoergebnis nach Zuweisung und Entnahmen von Haushaltsrücklagen (SA 0 +/- SU 23)	-3 600 800	-3 628 900	-3 462 828,92					

Ansatz 9000	GESONDERTE VERWALTUNG - FINANZEN	Voranschlag 2026	Voranschlag 2025	Ergebnis 2024	Voranschlag 2026	Voranschlag 2025	Ergebnis 2024	BWST	S/D	
Konto		Ergebnisvoranschlag			Finanzierungsvoranschlag					
Investive Gebarung										
SU 33	Summe Einzahlungen investive Gebarung				0	0	0,00			
9000 042220	Amts-, Betriebs- und Geschäftsausstattung				0	1 000	86,38	2HL	9973	
SU 34	Summe Auszahlungen investive Gebarung				0	1 000	86,38			
SA 2	Saldo (2) Geldfluss aus der investiven Gebarung (33 - 34)				0	-1 000	-86,38			
SA 3	Saldo (3) Nettofinanzierungssaldo (SA 1 + SA 2)				-3 442 600	-3 514 900	-3 353 924,17			
Finanzierungstätigkeit										
9000 346100	Investitionsdarlehen von Finanzunternehmen				0	1 000	0,00	GG3D		
SU 35	Summe Einzahlungen aus der Finanzierungstätigkeit				0	1 000	0,00			
SU 36	Summe Auszahlungen aus der Finanzierungstätigkeit				0	0	0,00			
SA 4	Saldo (4) Geldfluss aus der Finanzierungstätigkeit (35 - 36)				0	1 000	0,00			
SA 5	Saldo (5) Geldfluss aus der voranschlagswirksamen Gebarung (SA 3 + SA 4)				-3 442 600	-3 513 900	-3 353 924,17			

Erläuterungen:

9000 816000 [1]	Einhebungsvergütungen für Nächtigungstaxen und Tierseuchenfondsbeiträge, Bund - Ersätze für Fremdenverkehrsstatistik/Fremdsprachenersätze
9000 816110 [2]	Mahngebühren für sonstige Erlöse
9000 816300 [3]	Verwaltungskostenbeiträge von Versicherungen und ersatzpflichtigen Dritten
9000 827550 [4]	Personalkosten-Refundierung von der CCV GmbH, CCV-Garagen GmbH und Draupassagen GmbH
9000 640000 [5]	Versicherungs-, steuer-, finanzwirtschaftliche und sonstige Beratung, Abfragegebühren Gutachten und Beratungen im Rahmen von Beteiligungen, Darlehensmanagement
9000 640100 [6]	Rechts- und Beratungskosten Einhebung (Weggebühren, Drittschuldner, RA-Vertretung)
9000 710000 [7]	Öffentliche Abgaben bei Einhebungsverfahren
9000 724100 [8]	Reisekosten, KM-Gelder Bedienstete GG3
9000 726000 [9]	Mitgliedsbeitrag Kreditschutzverband KSV 1870
9000 728000 [10]	Jahrespauschale Fonds-Kuratorium, Treasury-Betreuungskosten, Optimierung Cash Management, KI-Rechnungswesen
9000 728100 [11]	Kosten Elektronischer Rechtsverkehr

A 91	Kapitalvermögen und Stiftungen ohne eigene Rechtspersönlichkeit	Voranschlag 2026	Voranschlag 2025	Ergebnis 2024	Voranschlag 2026	Voranschlag 2025	Ergebnis 2024	BWST	S/D
		Ergebnisvoranschlag			Finanzierungsvoranschlag				
SA 0 / SA 1	(0) Nettoergebnis (21 - 22) / Saldo (1) Geldfluss aus der operativen Gebarung (31 - 32)	1 535 300	1 187 600	435 477,03	1 802 400	1 454 700	645 447,17		
SA 00	Nettoergebnis nach Zuweisung und Entnahmen von Haushaltsrücklagen (SA 0 +/- SU 23)	1 570 300	1 187 600	435 477,03					
SA 2	Saldo (2) Geldfluss aus der investiven Gebarung (33 - 34)				-65 300	-30 500	-30 606,06		
SA 3	Saldo (3) Nettofinanzierungssaldo (SA 1 + SA 2)				1 737 100	1 424 200	614 841,11		
SA 4	Saldo (4) Geldfluss aus der Finanzierungstätigkeit (35 - 36)				0	0	0,00		
SA 5	Saldo (5) Geldfluss aus der voranschlagswirksamen Gebarung (SA 3 + SA 4)				1 737 100	1 424 200	614 841,11		

UA 910	Geldverkehr	Voranschlag 2026	Voranschlag 2025	Ergebnis 2024	Voranschlag 2026	Voranschlag 2025	Ergebnis 2024	BWST	S/D
		Ergebnisvoranschlag			Finanzierungsvoranschlag				
SA 0 / SA 1	(0) Nettoergebnis (21 - 22) / Saldo (1) Geldfluss aus der operativen Gebarung (31 - 32)	-556 700	-513 300	-787 309,30	-550 500	-507 100	-786 304,99		
SA 00	Nettoergebnis nach Zuweisung und Entnahmen von Haushaltsrücklagen (SA 0 +/- SU 23)	-556 700	-513 300	-787 309,30					
SA 2	Saldo (2) Geldfluss aus der investiven Gebarung (33 - 34)				0	0	0,00		
SA 3	Saldo (3) Nettofinanzierungssaldo (SA 1 + SA 2)				-550 500	-507 100	-786 304,99		
SA 4	Saldo (4) Geldfluss aus der Finanzierungstätigkeit (35 - 36)				0	0	0,00		
SA 5	Saldo (5) Geldfluss aus der voranschlagswirksamen Gebarung (SA 3 + SA 4)				-550 500	-507 100	-786 304,99		

Ansatz 9100		Geldverkehr	Voranschlag 2026	Voranschlag 2025	Ergebnis 2024	Voranschlag 2026	Voranschlag 2025	Ergebnis 2024	BWST	S/D
Konto			Ergebnisvoranschlag			Finanzierungsvoranschlag				
Operative Gebarung										
	9100	823000	Sonstige Zinserträge	132 500	20 000	177 112,81	132 500	20 000	179 567,10	3BE
	9100	828000	Rückersätze von Aufwendungen	100	0	0,00	100	0	0,00	3BE
	9100	829000	Sonstige Erträge	500	1 000	345,60	500	1 000	345,60	3BE
SU 21 / SU 31		Summe Erträge / Einzahlungen operative Gebarung		133 100	21 000	178 533,65	133 100	21 000	179 912,70	
	9100	457000	Druckwerke	100	100	0,00	100	100	0,00	3BE
	9100	650100	Zinsen für Finanzschulden in E uro	620 000	450 000	752 712,05	620 000	450 000	752 712,05	3BE
	9100	659000	Geldverkehrs- und Bankspesen [1]	60 000	75 000	210 109,85	60 000	75 000	210 359,07	3BE
	9100	690800	Abschreibung von Forderungen (Schadensfälle)	200	200	75,91				3BE
	9100	695000	Wertberichtigungen zu kurzfristigen Forderungen (LuL)	6 000	6 000	0,00				3BE
	9100	710100	Öffentliche Abgaben/Ausgaben - KEST	3 500	3 000	2 945,14	3 500	3 000	3 146,57	3BE
SU 22 / SU 32		Summe Aufwendungen / Auszahlungen operative Gebarung		689 800	534 300	965 842,95	683 600	528 100	966 217,69	
SA 0 / SA 1		(0) Nettoergebnis (21 - 22) / Saldo (1) Geldfluss aus der operativen Gebarung (31 - 32)		-556 700	-513 300	-787 309,30	-550 500	-507 100	-786 304,99	
SA01		Saldo (01) Haushaltsrücklagen (230 - 240)		0	0	0,00				
SA 00		Nettoergebnis nach Zuweisung und Entnahmen von Haushaltsrücklagen (SA 0 +/- SU 23)		-556 700	-513 300	-787 309,30				
Investive Gebarung										
SU 33		Summe Einzahlungen investive Gebarung					0	0	0,00	
SU 34		Summe Auszahlungen investive Gebarung					0	0	0,00	
SA 2		Saldo (2) Geldfluss aus der investiven Gebarung (33 - 34)					0	0	0,00	
SA 3		Saldo (3) Nettofinanzierungssaldo (SA 1 + SA 2)					-550 500	-507 100	-786 304,99	
Finanzierungstätigkeit										
SU 35		Summe Einzahlungen aus der Finanzierungstätigkeit					0	0	0,00	
SU 36		Summe Auszahlungen aus der Finanzierungstätigkeit					0	0	0,00	
SA 4		Saldo (4) Geldfluss aus der Finanzierungstätigkeit (35 - 36)					0	0	0,00	
SA 5		Saldo (5) Geldfluss aus der voranschlagswirksamen Gebarung (SA 3 + SA 4)					-550 500	-507 100	-786 304,99	

Erläuterungen:

9100 659000 [1] Buchungsgebühren im Geldverkehr, Telebanking- und Bankomatkassengebühren

UA 911	Darlehen (soweit nicht aufgeteilt)	Voranschlag 2026	Voranschlag 2025	Ergebnis 2024	Voranschlag 2026	Voranschlag 2025	Ergebnis 2024	BWST	S/D
		Ergebnisvoranschlag			Finanzierungsvoranschlag				
SA 0 / SA 1	(0) Nettoergebnis (21 - 22) / Saldo (1) Geldfluss aus der operativen Gebarung (31 - 32)	500	500	894,83	500	500	1 093,47		
SA 00	Nettoergebnis nach Zuweisung und Entnahmen von Haushaltsrücklagen (SA 0 +/- SU 23)	500	500	894,83					
SA 2	Saldo (2) Geldfluss aus der investiven Gebarung (33 - 34)				5 500	5 500	5 552,00		
SA 3	Saldo (3) Nettofinanzierungssaldo (SA 1 + SA 2)				6 000	6 000	6 645,47		
SA 4	Saldo (4) Geldfluss aus der Finanzierungstätigkeit (35 - 36)				0	0	0,00		
SA 5	Saldo (5) Geldfluss aus der voranschlagswirksamen Gebarung (SA 3 + SA 4)				6 000	6 000	6 645,47		
Ansatz 9110	Darlehen (soweit nicht aufgeteilt)	Voranschlag 2026	Voranschlag 2025	Ergebnis 2024	Voranschlag 2026	Voranschlag 2025	Ergebnis 2024	BWST	S/D
		Ergebnisvoranschlag			Finanzierungsvoranschlag				
Konto									
Operative Gebarung									
	9110 820000	Zinserträge aus Darlehen und aktiven Finanzinstrumenten	500	500	894,83	500	500	1 093,47	GG3D
SU 21 / SU 31		Summe Erträge / Einzahlungen operative Gebarung	500	500	894,83	500	500	1 093,47	
SU 22 / SU 32		Summe Aufwendungen / Auszahlungen operative Gebarung	0	0	0,00	0	0	0,00	
SA 0 / SA 1		(0) Nettoergebnis (21 - 22) / Saldo (1) Geldfluss aus der operativen Gebarung (31 - 32)	500	500	894,83	500	500	1 093,47	
SA01		Saldo (01) Haushaltsrücklagen (230 - 240)	0	0	0,00				
SA 00		Nettoergebnis nach Zuweisung und Entnahmen von Haushaltsrücklagen (SA 0 +/- SU 23)	500	500	894,83				
Investive Gebarung									
	9110 245150	Darlehen an Buwog Süd GmbH Rainweg 260				2 100	2 100	2 122,39	GG3D
	9110 245220	Darlehen an meine Heimat div. div. BVH ehm.Gem. Landskron 17,28,39,40,61,73,75				2 600	2 600	2 596,67	GG3D
	9110 245310	Darlehen an Buwog Süd GmbH Rai Darlehen an Buwog Süd GmbH Rai				800	800	832,94	GG3D
SU 33		Summe Einzahlungen investive Gebarung				5 500	5 500	5 552,00	
SU 34		Summe Auszahlungen investive Gebarung				0	0	0,00	
SA 2		Saldo (2) Geldfluss aus der investiven Gebarung (33 - 34)				5 500	5 500	5 552,00	
SA 3		Saldo (3) Nettofinanzierungssaldo (SA 1 + SA 2)				6 000	6 000	6 645,47	
Finanzierungstätigkeit									
SU 35		Summe Einzahlungen aus der Finanzierungstätigkeit				0	0	0,00	
SU 36		Summe Auszahlungen aus der Finanzierungstätigkeit				0	0	0,00	
SA 4		Saldo (4) Geldfluss aus der Finanzierungstätigkeit (35 - 36)				0	0	0,00	
SA 5		Saldo (5) Geldfluss aus der voranschlagswirksamen Gebarung (SA 3 + SA 4)				6 000	6 000	6 645,47	

UA 914	Beteiligungen	Voranschlag 2026	Voranschlag 2025	Ergebnis 2024	Voranschlag 2026	Voranschlag 2025	Ergebnis 2024	BWST	S/D
		Ergebnisvoranschlag			Finanzierungsvoranschlag				
SA 0 / SA 1	(0) Nettoergebnis (21 - 22) / Saldo (1) Geldfluss aus der operativen Gebarung (31 - 32)	2 276 500	1 885 400	1 211 720,63	2 352 400	1 961 300	1 420 487,82		
SA 00	Nettoergebnis nach Zuweisung und Entnahmen von Haushaltsrücklagen (SA 0 +/- SU 23)	2 311 500	1 885 400	1 211 720,63					
SA 2	Saldo (2) Geldfluss aus der investiven Gebarung (33 - 34)				-70 800	-36 000	-36 158,06		
SA 3	Saldo (3) Nettofinanzierungssaldo (SA 1 + SA 2)				2 281 600	1 925 300	1 384 329,76		
SA 4	Saldo (4) Geldfluss aus der Finanzierungstätigkeit (35 - 36)				0	0	0,00		
SA 5	Saldo (5) Geldfluss aus der voranschlagswirksamen Gebarung (SA 3 + SA 4)				2 281 600	1 925 300	1 384 329,76		

Ansatz 9140		Beteiligungen	Voranschlag 2026	Voranschlag 2025	Ergebnis 2024	Voranschlag 2026	Voranschlag 2025	Ergebnis 2024	BWST	S/D
Konto			Ergebnisvoranschlag			Finanzierungsvoranschlag				
Operative Gebarung										
	9140	818000	Erträge aus der Bewertung von Beteiligungen und aktiven Finanzinstrumenten	0	0	1 088 590,90				3BE
	9140	820000	Zinserträge aus Darlehen und aktiven Finanzinstrumenten [1]	1 700 000	1 500 000	575 965,60	1 700 000	1 500 000	575 965,60	GG3
	9140	820100	Zinserträge aus Darlehen und aktiven Finanzinstrumenten [2]	12 300	13 500	14 727,70	12 300	13 500	14 727,70	GG3
	9140	822000	Dividenden und Gewinnabfuhr von Beteiligungen [3]	1 192 000	985 000	1 075 031,95	1 192 000	985 000	1 075 031,95	GG3
	9140	828000	Rückersätze von Aufwendungen	0	0	36 806,57	0	0	36 806,57	GG3
	9140	829000	Sonstige Erträge [4]	93 600	72 800	42 190,00	93 600	72 800	36 255,00	GG3
	9140	860001	Transfers von Bund, Bundesfonds u. -kammern [5]	399 000	200 000	0,00	399 000	200 000	0,00	GG3
SU 21 / SU 31		Summe Erträge / Einzahlungen operative Gebarung		3 396 900	2 771 300	2 833 312,72	3 396 900	2 771 300	1 738 786,82	
	9140	694000	Aufwendungen aus der Bewertung von Beteiligungen	0	0	1 327 441,09				3BE
	9140	710000	Öffentliche Abgaben, ohne Gebühren gem. FAG	150 000	160 000	118 299,00	150 000	160 000	118 299,00	GG3R
	9140	710100	Öffentliche Abgaben/Ausgaben - KEST	412 500	300 000	0,00	412 500	300 000	0,00	GG3
	9140	755000	Transfers an Unternehmen (ohne Finanzunternehmen) und andere [6]	482 000	350 000	100 000,00	482 000	350 000	200 000,00	GG3
	9140	775000	Kap.Transfers an Unternehmungen [7]	75 900	75 900	75 852,00				GG3
SU 22 / SU 32		Summe Aufwendungen / Auszahlungen operative Gebarung		1 120 400	885 900	1 621 592,09	1 044 500	810 000	318 299,00	
SA 0 / SA 1		(0) Nettoergebnis (21 - 22) / Saldo (1) Geldfluss aus der operativen Gebarung (31 - 32)		2 276 500	1 885 400	1 211 720,63	2 352 400	1 961 300	1 420 487,82	
	9140	895122	Rücklage (Kap.R.) - Kapitalrücklage Kelag [8]	35 000	0	0,00				GG3K
SA01		Saldo (01) Haushaltsrücklagen (230 - 240)		35 000	0	0,00				
SA 00		Nettoergebnis nach Zuweisung und Entnahmen von Haushaltsrücklagen (SA 0 +/- SU 23)		2 311 500	1 885 400	1 211 720,63				
Investive Gebarung										
	9140	245290	Darlehen an Bestattung Kärnten				25 900	25 900	25 951,20	GG3D
	9140	245300	Darlehen an Stadtmarketing Villach ehem. Villacher Kirchtags GmbH				14 200	14 000	13 742,74	GG3D
SU 33		Summe Einzahlungen investive Gebarung					40 100	39 900	39 693,94	
	9140	080000	Beteiligungen [9]				35 000	0	0,00	GG3
	9140	775000	Kap.Transfers an Unternehmungen [10]				75 900	75 900	75 852,00	GG3
SU 34		Summe Auszahlungen investive Gebarung					110 900	75 900	75 852,00	
SA 2		Saldo (2) Geldfluss aus der investiven Gebarung (33 - 34)					-70 800	-36 000	-36 158,06	
SA 3		Saldo (3) Nettofinanzierungssaldo (SA 1 + SA 2)					2 281 600	1 925 300	1 384 329,76	
Finanzierungstätigkeit										
SU 35		Summe Einzahlungen aus der Finanzierungstätigkeit					0	0	0,00	
SU 36		Summe Auszahlungen aus der Finanzierungstätigkeit					0	0	0,00	
SA 4		Saldo (4) Geldfluss aus der Finanzierungstätigkeit (35 - 36)					0	0	0,00	
SA 5		Saldo (5) Geldfluss aus der voranschlagswirksamen Gebarung (SA 3 + SA 4)					2 281 600	1 925 300	1 384 329,76	

Erläuterungen:

9140	820000	[1]	Kelag-Veranlagungserlöse Fonds
9140	820100	[2]	BKG Bestattung Kärnten GmbH - Zinsen Gesellschafterdarlehen 3,5% und Villacher Kirchtag GmbH - Zinsen Darlehen
9140	822000	[3]	Dividendenerlöse Villacher Saubermacher GmbH, BKG Bestattung Kärnten GmbH und Camping Bad GmbH
9140	829000	[4]	Haftungsprovisionen BKG Bestattung Kärnten GmbH, VDSG Villacher Dachstromgesellschaft, Villacher Saubermacher GmbH & Co KG, Camping Bad Ossiacher See GmbH und CCV Congress Center Villach GmbH
9140	860001	[5]	Bundesförderung für Klimafit GmbH
9140	755000	[6]	Förderung VKFG Villacher Klimafit GmbH
9140	775000	[7]	Investitionszuschuss für Villacher Alpenstraßen GmbH
9140	895122	[8]	Stammkapital GmbH Gründung
9140	080000	[9]	Stammkapital GmbH Gründung
9140	775000	[10]	Investitionszuschuss für Villacher Alpenstraßen GmbH

UA 916	Schadenersätze von Dritten (soweit nicht aufteilbar)	Voranschlag 2026	Voranschlag 2025	Ergebnis 2024	Voranschlag 2026	Voranschlag 2025	Ergebnis 2024	BWST	S/D
		Ergebnisvoranschlag			Finanzierungsvoranschlag				
SA 0 / SA 1	(0) Nettoergebnis (21 - 22) / Saldo (1) Geldfluss aus der operativen Gebarung (31 - 32)	-185 000	-185 000	10 170,87	0	0	10 170,87		
SA 00	Nettoergebnis nach Zuweisung und Entnahmen von Haushaltsrücklagen (SA 0 +/- SU 23)	-185 000	-185 000	10 170,87					
SA 2	Saldo (2) Geldfluss aus der investiven Gebarung (33 - 34)				0	0	0,00		
SA 3	Saldo (3) Nettofinanzierungssaldo (SA 1 + SA 2)				0	0	10 170,87		
SA 4	Saldo (4) Geldfluss aus der Finanzierungstätigkeit (35 - 36)				0	0	0,00		
SA 5	Saldo (5) Geldfluss aus der voranschlagswirksamen Gebarung (SA 3 + SA 4)				0	0	10 170,87		

Ansatz 9160	Schadenersätze von Dritten (soweit nicht aufteilbar)		Voranschlag 2026	Voranschlag 2025	Ergebnis 2024	Voranschlag 2026	Voranschlag 2025	Ergebnis 2024	BWST	S/D	
Konto			Ergebnisvoranschlag			Finanzierungsvoranschlag					
Operative Gebarung											
	9160	819000	Übrige nicht finanzierungswirksame Erträge	0	0	10 170,87				3BE	
	9160	829000	Sonstige Erträge	0	0	0,00	0	0	10 170,87	GG3R	
SU 21 / SU 31		Summe Erträge / Einzahlungen operative Gebarung		0	0	10 170,87	0	0	10 170,87		
	9160	695000	Wertberichtigungen zu kurzfristigen Forderungen (LuL)	185 000	185 000	0,00				3BE	
SU 22 / SU 32		Summe Aufwendungen / Auszahlungen operative Gebarung		185 000	185 000	0,00	0	0	0,00		
SA 0 / SA 1		(0) Nettoergebnis (21 - 22) / Saldo (1) Geldfluss aus der operativen Gebarung (31 - 32)		-185 000	-185 000	10 170,87	0	0	10 170,87		
SA01		Saldo (01) Haushaltsrücklagen (230 - 240)		0	0	0,00					
SA 00		Nettoergebnis nach Zuweisung und Entnahmen von Haushaltsrücklagen (SA 0 +/- SU 23)		-185 000	-185 000	10 170,87					
Investive Gebarung											
SU 33		Summe Einzahlungen investive Gebarung					0	0	0,00		
SU 34		Summe Auszahlungen investive Gebarung					0	0	0,00		
SA 2		Saldo (2) Geldfluss aus der investiven Gebarung (33 - 34)					0	0	0,00		
SA 3		Saldo (3) Nettofinanzierungssaldo (SA 1 + SA 2)					0	0	10 170,87		
Finanzierungstätigkeit											
SU 35		Summe Einzahlungen aus der Finanzierungstätigkeit					0	0	0,00		
SU 36		Summe Auszahlungen aus der Finanzierungstätigkeit					0	0	0,00		
SA 4		Saldo (4) Geldfluss aus der Finanzierungstätigkeit (35 - 36)					0	0	0,00		
SA 5		Saldo (5) Geldfluss aus der voranschlagswirksamen Gebarung (SA 3 + SA 4)					0	0	10 170,87		
A 92	Öffentliche Abgaben			Voranschlag 2026	Voranschlag 2025	Ergebnis 2024	Voranschlag 2026	Voranschlag 2025	Ergebnis 2024	BWST	S/D
				Ergebnisvoranschlag			Finanzierungsvoranschlag				
SA 0 / SA 1	(0) Nettoergebnis (21 - 22) / Saldo (1) Geldfluss aus der operativen Gebarung (31 - 32)			168 722 400	162 045 200	157 987 214,26	169 395 500	162 718 300	158 281 483,40		
SA 00	Nettoergebnis nach Zuweisung und Entnahmen von Haushaltsrücklagen (SA 0 +/- SU 23)			167 349 600	160 830 100	157 987 214,26					
SA 2	Saldo (2) Geldfluss aus der investiven Gebarung (33 - 34)						0	0	0,00		
SA 3	Saldo (3) Nettofinanzierungssaldo (SA 1 + SA 2)						169 395 500	162 718 300	158 281 483,40		
SA 4	Saldo (4) Geldfluss aus der Finanzierungstätigkeit (35 - 36)						0	0	0,00		
SA 5	Saldo (5) Geldfluss aus der voranschlagswirksamen Gebarung (SA 3 + SA 4)						169 395 500	162 718 300	158 281 483,40		

UA 920	Ausschließliche Gemeindeabgaben	Voranschlag 2026	Voranschlag 2025	Ergebnis 2024	Voranschlag 2026	Voranschlag 2025	Ergebnis 2024	BWST	S/D
		Ergebnisvoranschlag			Finanzierungsvoranschlag				
SA 0 / SA 1	(0) Nettoergebnis (21 - 22) / Saldo (1) Geldfluss aus der operativen Gebarung (31 - 32)	58 626 500	57 688 400	54 375 505,44	59 299 600	58 361 500	54 669 774,58		
SA 00	Nettoergebnis nach Zuweisung und Entnahmen von Haushaltsrücklagen (SA 0 +/- SU 23)	57 253 700	56 473 300	54 375 505,44					
SA 2	Saldo (2) Geldfluss aus der investiven Gebarung (33 - 34)				0	0	0,00		
SA 3	Saldo (3) Nettofinanzierungssaldo (SA 1 + SA 2)				59 299 600	58 361 500	54 669 774,58		
SA 4	Saldo (4) Geldfluss aus der Finanzierungstätigkeit (35 - 36)				0	0	0,00		
SA 5	Saldo (5) Geldfluss aus der voranschlagswirksamen Gebarung (SA 3 + SA 4)				59 299 600	58 361 500	54 669 774,58		

Ansatz 9200		Ausschließliche Gemeindeabgaben	Voranschlag 2026	Voranschlag 2025	Ergebnis 2024	Voranschlag 2026	Voranschlag 2025	Ergebnis 2024	BWST	S/D
Konto			Ergebnisvoranschlag			Finanzierungsvoranschlag				
Operative Gebarung										
	9200	828000	Rückersätze von Aufwendungen	2 000	2 000	1 119,51	2 000	2 000	1 119,51	3BE
	9200	830000	Grundsteuer von den land- u. forstwirtschaftliche Betrieben	27 500	27 700	25 895,55	27 500	27 700	25 385,90	3A
	9200	831000	Grundsteuer von den Grundstücken	7 200 000	7 000 000	7 322 255,27	7 200 000	7 000 000	7 334 903,32	3A
	9200	833100	Kommunalsteuer	48 300 000	48 000 000	45 048 410,79	48 300 000	48 000 000	45 192 683,75	3A
	9200	834100	Fremdenverkehrsabgaben - Ortstaxen	1 400 000	1 170 000	1 193 868,80	1 400 000	1 170 000	1 192 363,95	3A
	9200	834110	Fremdenverkehrsabgaben - Kurtaxen	230 000	230 000	218 980,10	230 000	230 000	218 808,35	3A
	9200	834200	Fremdenverkehrsabgaben - Pauschalierte Ortstaxen	320 000	303 500	319 470,38	320 000	303 500	292 651,43	3A
	9200	834210	Fremdenverkehrsabgaben - Pauschalierte Kurtaxen	27 400	27 400	23 742,98	27 400	27 400	21 235,30	3A
	9200	835000	Parkometerabgaben - Kurzparkzone	1 175 000	1 215 100	841 102,59	1 175 000	1 215 100	856 828,32	3A
	9200	835100	Parkgebühren grüne Zone	240 000	0	0,00	240 000	0	0,00	3A
	9200	837000	Lustbarkeitsabgabe (Vergnügungssteuer)	320 300	387 000	333 245,77	320 300	387 000	321 730,95	3A
	9200	838000	Abgaben für das Halten von Tieren	160 800	149 700	147 180,00	160 800	149 700	145 048,23	3A
	9200	841000	Abgaben f.d.Gebrauch von öffentlichen Gemeindegrund [1]	431 000	423 000	376 700,57	431 000	423 000	376 700,57	3BE
	9200	842000	Zweitwohnsitzabgaben	551 900	389 500	422 709,90	551 900	389 500	419 121,68	3A
	9200	843100	Ausgleichsabgabe	5 200	20 700	0,00	5 200	20 700	0,00	3A
	9200	849000	Nebenansprüche	95 000	0	138 080,10	95 000	0	106 832,91	3BEME
	9200	849100	Nebenansprüche MG Privat	4 000	0	3 699,76	4 000	0	3 912,66	3BEME
	9200	849130	Nebenansprüche 1/A [2]	300	300	100,00	300	300	0,00	1A
	9200	849160	Nebenansprüche 1/S [3]	8 000	5 000	5 336,50	8 000	5 000	3 786,10	1S
	9200	856000	Verwaltungsabgaben Allgemein	0	1 000	1 392,30	0	1 000	1 392,30	3BE
	9200	856100	Verwaltungsabgaben GG1S [4]	80 000	65 000	79 077,60	80 000	65 000	70 798,59	GG1S
	9200	856110	Verwaltungsabgaben 1BB [5]	55 000	55 000	52 888,67	55 000	55 000	51 156,81	1BB
	9200	856120	Verwaltungsabgaben 1GPM	240 000	250 000	238 817,60	240 000	250 000	222 212,10	1GPM
	9200	856130	Verwaltungsabgaben 1A [6]	3 600	4 000	2 450,50	3 600	4 000	2 852,80	1A
	9200	856140	Verwaltungsabgaben 1GPL	5 000	0	8 842,10	5 000	0	7 958,30	1GPL
	9200	856150	Verwaltungsabgaben 1GPV	1 200	1 000	1 131,90	1 200	1 000	1 062,60	1GPV

Ansatz 9200		Ausschließliche Gemeindeabgaben	Voranschlag 2026	Voranschlag 2025	Ergebnis 2024	Voranschlag 2026	Voranschlag 2025	Ergebnis 2024	BWST	S/D
Konto			Ergebnisvoranschlag			Finanzierungsvoranschlag				
	9200 856160	Verwaltungsabgaben 1S	12 000	10 000	9 679,10	12 000	10 000	11 275,30	1S	
	9200 856170	Verwaltungsabgaben 1AU	14 400	14 400	11 425,20	14 400	14 400	11 137,45	1AU	
	9200 856400	Verwaltungsabgaben - M3R	60 000	70 000	67 527,90	60 000	70 000	65 022,40	M3R	
	9200 856410	Verwaltungsabgaben 1B [7]	35 000	35 000	34 964,30	35 000	35 000	34 498,60	1B	
	9200 856420	Verwaltungsabgaben 1BN [8]	120 000	120 000	128 737,60	120 000	120 000	128 737,60	1BN	
	9200 856430	Verwaltungsabgaben 1BS	23 000	23 000	21 064,75	23 000	23 000	20 956,25	1BS	
	9200 857000	Kommissionsgebühren	24 000	0	22 801,10	24 000	0	20 681,32	3BEME	
	9200 857120	Kommissionsgebühren 1GPM	200	200	0,00	200	200	0,00	1GPM	
	9200 857150	Kommissionsgebühren 1GPV	400	400	521,00	400	400	521,00	1GPV	
	9200 857430	Kommissionsgebühren 1BS	6 000	6 000	5 190,00	6 000	6 000	5 190,00	1BS	
SU 21 / SU 31		Summe Erträge / Einzahlungen operative Gebarung	61 178 200	60 005 900	57 108 410,19	61 178 200	60 005 900	57 168 566,35		
	9200 690810	Abschreibung von kurzfristigen Forderungen (Abgaben)	224 700	224 700	86 300,59				3BE	9951
	9200 695010	Wertberichtigungen zu kurzfristigen Forderungen (Abgaben)	448 400	448 400	147 812,39				3BE	
	9200 729409	Sonstige Aufwendungen - intern 2.6123.829409 Parkometerabgabe 2.6123.829409	0	0	856 828,32	0	0	856 828,32	3BE	
	9200 729509	Sonstige Aufwendungen Tourismusabgabe 2.7700.829509	1 878 600	1 644 400	1 641 963,45	1 878 600	1 644 400	1 641 963,45	3BE	
SU 22 / SU 32		Summe Aufwendungen / Auszahlungen operative Gebarung	2 551 700	2 317 500	2 732 904,75	1 878 600	1 644 400	2 498 791,77		
SA 0 / SA 1		(0) Nettoergebnis (21 - 22) / Saldo (1) Geldfluss aus der operativen Gebarung (31 - 32)	58 626 500	57 688 400	54 375 505,44	59 299 600	58 361 500	54 669 774,58		
	9200 794512	Rücklage (Geb.R.) - Parkgebühren [9]	1 372 800	1 215 100	0,00				GG3K	
SA01		Saldo (01) Haushaltsrücklagen (230 - 240)	-1 372 800	-1 215 100	0,00					
SA 00		Nettoergebnis nach Zuweisung und Entnahmen von Haushaltsrücklagen (SA 0 +/- SU 23)	57 253 700	56 473 300	54 375 505,44					
Investive Gebarung										
SU 33		Summe Einzahlungen investive Gebarung				0	0	0,00		
SU 34		Summe Auszahlungen investive Gebarung				0	0	0,00		
SA 2		Saldo (2) Geldfluss aus der investiven Gebarung (33 - 34)				0	0	0,00		
SA 3		Saldo (3) Nettofinanzierungssaldo (SA 1 + SA 2)				59 299 600	58 361 500	54 669 774,58		
Finanzierungstätigkeit										
SU 35		Summe Einzahlungen aus der Finanzierungstätigkeit				0	0	0,00		
SU 36		Summe Auszahlungen aus der Finanzierungstätigkeit				0	0	0,00		
SA 4		Saldo (4) Geldfluss aus der Finanzierungstätigkeit (35 - 36)				0	0	0,00		
SA 5		Saldo (5) Geldfluss aus der voranschlagswirksamen Gebarung (SA 3 + SA 4)				59 299 600	58 361 500	54 669 774,58		

Erläuterungen:

9200 841000 [1]	Wegbenutzungsgebühr Wasserwerk gemäß GR-Beschluss vom 09.07.1959
9200 849130 [2]	Zwangsstrafen
9200 849160 [3]	Mahngebühren bei eigenen Steuern und Abgaben vom Straftat
9200 856100 [4]	Verwaltungsabgaben 1/STR
9200 856110 [5]	Verwaltungsabgaben 1/AB

9200	856130	[6]	Verwaltungsabgaben Gewerbe- und Betriebsanlagen, Veranstaltungen, Fahrschulwesen
9200	856410	[7]	Verwaltungsabgaben 1/B - Meldeamt
9200	856420	[8]	Verwaltungsabgaben - Aufenthalt und Niederlassung
9200	794512	[9]	Zuführung der Parkgebühren zur Rücklage "Parkgebühren"

UA 925	Ertragsanteile an gemeinschaftlichen Bundesabgaben	Voranschlag 2026	Voranschlag 2025	Ergebnis 2024	Voranschlag 2026	Voranschlag 2025	Ergebnis 2024	BWST	S/D
		Ergebnisvoranschlag			Finanzierungsvoranschlag				
SA 0 / SA 1	(0) Nettoergebnis (21 - 22) / Saldo (1) Geldfluss aus der operativen Gebarung (31 - 32)	110 095 900	104 356 800	103 611 708,82	110 095 900	104 356 800	103 611 708,82		
SA 00	Nettoergebnis nach Zuweisung und Entnahmen von Haushaltsrücklagen (SA 0 +/- SU 23)	110 095 900	104 356 800	103 611 708,82					
SA 2	Saldo (2) Geldfluss aus der investiven Gebarung (33 - 34)				0	0	0,00		
SA 3	Saldo (3) Nettofinanzierungssaldo (SA 1 + SA 2)				110 095 900	104 356 800	103 611 708,82		
SA 4	Saldo (4) Geldfluss aus der Finanzierungstätigkeit (35 - 36)				0	0	0,00		
SA 5	Saldo (5) Geldfluss aus der voranschlagswirksamen Gebarung (SA 3 + SA 4)				110 095 900	104 356 800	103 611 708,82		

Ansatz 9250		Ertragsanteile an gemeinschaftlichen Bundesabgaben	Voranschlag 2026	Voranschlag 2025	Ergebnis 2024	Voranschlag 2026	Voranschlag 2025	Ergebnis 2024	BWST	S/D	
Konto			Ergebnisvoranschlag			Finanzierungsvoranschlag					
Operative Gebarung											
	9250 859401	Ertragsanteile ohne Spielbankabgabe - Restzuteilung nach abgest.Be­völke­rung [1]	110 095 900	104 356 800	103 611 708,82	110 095 900	104 356 800	103 611 708,82	GG3		
SU 21 / SU 31		Summe Erträge / Einzahlungen operative Gebarung	110 095 900	104 356 800	103 611 708,82	110 095 900	104 356 800	103 611 708,82			
SU 22 / SU 32		Summe Aufwendungen / Auszahlungen operative Gebarung	0	0	0,00	0	0	0,00			
SA 0 / SA 1		(0) Nettoergebnis (21 - 22) / Saldo (1) Geldfluss aus der operativen Gebarung (31 - 32)	110 095 900	104 356 800	103 611 708,82	110 095 900	104 356 800	103 611 708,82			
SA01		Saldo (01) Haushaltsrücklagen (230 - 240)	0	0	0,00						
SA 00		Nettoergebnis nach Zuweisung und Entnahmen von Haushaltsrücklagen (SA 0 +/- SU 23)	110 095 900	104 356 800	103 611 708,82						
Investive Gebarung											
SU 33		Summe Einzahlungen investive Gebarung				0	0	0,00			
SU 34		Summe Auszahlungen investive Gebarung				0	0	0,00			
SA 2		Saldo (2) Geldfluss aus der investiven Gebarung (33 - 34)				0	0	0,00			
SA 3		Saldo (3) Nettofinanzierungssaldo (SA 1 + SA 2)				110 095 900	104 356 800	103 611 708,82			
Finanzierungstätigkeit											
SU 35		Summe Einzahlungen aus der Finanzierungstätigkeit				0	0	0,00			
SU 36		Summe Auszahlungen aus der Finanzierungstätigkeit				0	0	0,00			
SA 4		Saldo (4) Geldfluss aus der Finanzierungstätigkeit (35 - 36)				0	0	0,00			
SA 5		Saldo (5) Geldfluss aus der voranschlagswirksamen Gebarung (SA 3 + SA 4)				110 095 900	104 356 800	103 611 708,82			

Erläuterungen:

9250 859401 [1] Veranschlagung gemäß Mitteilung des Bundes (BMF)

A 93	Umlagen	Voranschlag 2026	Voranschlag 2025	Ergebnis 2024	Voranschlag 2026	Voranschlag 2025	Ergebnis 2024	BWST	S/D
		Ergebnisvoranschlag			Finanzierungsvoranschlag				
SA 0 / SA 1	(0) Nettoergebnis (21 - 22) / Saldo (1) Geldfluss aus der operativen Gebarung (31 - 32)	-7 291 300	-5 893 200	-8 725 654,89	-7 291 300	-5 893 200	-8 725 654,89		
SA 00	Nettoergebnis nach Zuweisung und Entnahmen von Haushaltsrücklagen (SA 0 +/- SU 23)	-7 291 300	-5 893 200	-8 725 654,89					
SA 2	Saldo (2) Geldfluss aus der investiven Gebarung (33 - 34)				0	0	0,00		
SA 3	Saldo (3) Nettofinanzierungssaldo (SA 1 + SA 2)				-7 291 300	-5 893 200	-8 725 654,89		
SA 4	Saldo (4) Geldfluss aus der Finanzierungstätigkeit (35 - 36)				0	0	0,00		
SA 5	Saldo (5) Geldfluss aus der voranschlagswirksamen Gebarung (SA 3 + SA 4)				-7 291 300	-5 893 200	-8 725 654,89		

UA 930	Landesumlage	Voranschlag 2026	Voranschlag 2025	Ergebnis 2024	Voranschlag 2026	Voranschlag 2025	Ergebnis 2024	BWST	S/D
		Ergebnisvoranschlag			Finanzierungsvoranschlag				
SA 0 / SA 1	(0) Nettoergebnis (21 - 22) / Saldo (1) Geldfluss aus der operativen Gebarung (31 - 32)	-7 291 300	-5 893 200	-8 725 654,89	-7 291 300	-5 893 200	-8 725 654,89		
SA 00	Nettoergebnis nach Zuweisung und Entnahmen von Haushaltsrücklagen (SA 0 +/- SU 23)	-7 291 300	-5 893 200	-8 725 654,89					
SA 2	Saldo (2) Geldfluss aus der investiven Gebarung (33 - 34)				0	0	0,00		
SA 3	Saldo (3) Nettofinanzierungssaldo (SA 1 + SA 2)				-7 291 300	-5 893 200	-8 725 654,89		
SA 4	Saldo (4) Geldfluss aus der Finanzierungstätigkeit (35 - 36)				0	0	0,00		
SA 5	Saldo (5) Geldfluss aus der voranschlagswirksamen Gebarung (SA 3 + SA 4)				-7 291 300	-5 893 200	-8 725 654,89		

Ansatz 9300 Konto	Landesumlage	Voranschlag 2026	Voranschlag 2025	Ergebnis 2024	Voranschlag 2026	Voranschlag 2025	Ergebnis 2024	BWST	S/D	
		Ergebnisvoranschlag			Finanzierungsvoranschlag					
Operative Gebarung										
SU 21 / SU 31	Summe Erträge / Einzahlungen operative Gebarung	0	0	0,00	0	0	0,00			
9300 751131	Transfers an Länder - Landesumlage [1]	7 291 300	5 893 200	8 725 654,89	7 291 300	5 893 200	8 725 654,89	GG3		
SU 22 / SU 32	Summe Aufwendungen / Auszahlungen operative Gebarung	7 291 300	5 893 200	8 725 654,89	7 291 300	5 893 200	8 725 654,89			
SA 0 / SA 1	(0) Nettoergebnis (21 - 22) / Saldo (1) Geldfluss aus der operativen Gebarung (31 - 32)	-7 291 300	-5 893 200	-8 725 654,89	-7 291 300	-5 893 200	-8 725 654,89			
SA01	Saldo (01) Haushaltsrücklagen (230 - 240)	0	0	0,00						
SA 00	Nettoergebnis nach Zuweisung und Entnahmen von Haushaltsrücklagen (SA 0 +/- SU 23)	-7 291 300	-5 893 200	-8 725 654,89						
Investive Gebarung										
SU 33	Summe Einzahlungen investive Gebarung				0	0	0,00			
SU 34	Summe Auszahlungen investive Gebarung				0	0	0,00			
SA 2	Saldo (2) Geldfluss aus der investiven Gebarung (33 - 34)				0	0	0,00			
SA 3	Saldo (3) Nettofinanzierungssaldo (SA 1 + SA 2)				-7 291 300	-5 893 200	-8 725 654,89			
Finanzierungstätigkeit										
SU 35	Summe Einzahlungen aus der Finanzierungstätigkeit				0	0	0,00			
SU 36	Summe Auszahlungen aus der Finanzierungstätigkeit				0	0	0,00			
SA 4	Saldo (4) Geldfluss aus der Finanzierungstätigkeit (35 - 36)				0	0	0,00			
SA 5	Saldo (5) Geldfluss aus der voranschlagswirksamen Gebarung (SA 3 + SA 4)				-7 291 300	-5 893 200	-8 725 654,89			

Erläuterungen:

9300 751131 [1] Prozentuelle Veranschlagung (7%) aufgrund Mitteilung Ertragsanteile (Abschlag 2026 30%)

A 94	Finanzzuweisungen und Zuschüsse	Voranschlag 2026	Voranschlag 2025	Ergebnis 2024	Voranschlag 2026	Voranschlag 2025	Ergebnis 2024	BWST	S/D
		Ergebnisvoranschlag			Finanzierungsvoranschlag				
SA 0 / SA 1	(0) Nettoergebnis (21 - 22) / Saldo (1) Geldfluss aus der operativen Gebarung (31 - 32)	10 177 900	10 178 000	7 080 584,18	10 135 300	10 135 400	6 277 547,90		
SA 00	Nettoergebnis nach Zuweisung und Entnahmen von Haushaltsrücklagen (SA 0 +/- SU 23)	10 177 900	10 178 000	7 080 584,18					
SA 2	Saldo (2) Geldfluss aus der investiven Gebarung (33 - 34)				0	0	0,00		
SA 3	Saldo (3) Nettofinanzierungssaldo (SA 1 + SA 2)				10 135 300	10 135 400	6 277 547,90		
SA 4	Saldo (4) Geldfluss aus der Finanzierungstätigkeit (35 - 36)				0	0	0,00		
SA 5	Saldo (5) Geldfluss aus der voranschlagswirksamen Gebarung (SA 3 + SA 4)				10 135 300	10 135 400	6 277 547,90		

UA 941	Sonstige Finanzzuweisungen nach dem FAG	Voranschlag 2026	Voranschlag 2025	Ergebnis 2024	Voranschlag 2026	Voranschlag 2025	Ergebnis 2024	BWST	S/D
		Ergebnisvoranschlag			Finanzierungsvoranschlag				
SA 0 / SA 1	(0) Nettoergebnis (21 - 22) / Saldo (1) Geldfluss aus der operativen Gebarung (31 - 32)	6 230 900	6 230 900	2 164 299,34	6 188 300	6 188 300	2 121 694,00		
SA 00	Nettoergebnis nach Zuweisung und Entnahmen von Haushaltsrücklagen (SA 0 +/- SU 23)	6 230 900	6 230 900	2 164 299,34					
SA 2	Saldo (2) Geldfluss aus der investiven Gebarung (33 - 34)				0	0	0,00		
SA 3	Saldo (3) Nettofinanzierungssaldo (SA 1 + SA 2)				6 188 300	6 188 300	2 121 694,00		
SA 4	Saldo (4) Geldfluss aus der Finanzierungstätigkeit (35 - 36)				0	0	0,00		
SA 5	Saldo (5) Geldfluss aus der voranschlagswirksamen Gebarung (SA 3 + SA 4)				6 188 300	6 188 300	2 121 694,00		

Ansatz 9410	Sonstige Finanzzuweisungen nach dem FAG	Voranschlag 2026	Voranschlag 2025	Ergebnis 2024	Voranschlag 2026	Voranschlag 2025	Ergebnis 2024	BWST	S/D
Konto		Ergebnisvoranschlag			Finanzierungsvoranschlag				
Operative Gebarung									
	9410 813000 Erträge aus der Auflösung von Investitionszuschüssen (Kapitaltransfers)	42 600	42 600	42 605,34				3BE	
	9410 860101 Transfers von Bund - § 25 FAG 2024 [1]	879 400	879 400	0,00	879 400	879 400	0,00	GG3	
	9410 860201 Transfers von Bund - § 27 FAG 2024 [2]	466 700	466 700	2 121 694,00	466 700	466 700	2 121 694,00	GG3	
	9410 860301 Transfers von Bund - § 24 FAG 2024 [3]	142 500	142 500	0,00	142 500	142 500	0,00	GG3	
	9410 860401 Transfers von Bund - § 28a FAG 2024 [4]	2 617 600	2 617 600	0,00	2 617 600	2 617 600	0,00	GG3	
	9410 860601 Transfers von Bund - § 23 FAG 2024 [5]	2 082 100	2 082 100	0,00	2 082 100	2 082 100	0,00	GG3	
SU 21 / SU 31	Summe Erträge / Einzahlungen operative Gebarung	6 230 900	6 230 900	2 164 299,34	6 188 300	6 188 300	2 121 694,00		
SU 22 / SU 32	Summe Aufwendungen / Auszahlungen operative Gebarung	0	0	0,00	0	0	0,00		
SA 0 / SA 1	(0) Nettoergebnis (21 - 22) / Saldo (1) Geldfluss aus der operativen Gebarung (31 - 32)	6 230 900	6 230 900	2 164 299,34	6 188 300	6 188 300	2 121 694,00		
SA01	Saldo (01) Haushaltsrücklagen (230 - 240)	0	0	0,00					
SA 00	Nettoergebnis nach Zuweisung und Entnahmen von Haushaltsrücklagen (SA 0 +/- SU 23)	6 230 900	6 230 900	2 164 299,34					
Investive Gebarung									
SU 33	Summe Einzahlungen investive Gebarung				0	0	0,00		
SU 34	Summe Auszahlungen investive Gebarung				0	0	0,00		
SA 2	Saldo (2) Geldfluss aus der investiven Gebarung (33 - 34)				0	0	0,00		
SA 3	Saldo (3) Nettofinanzierungssaldo (SA 1 + SA 2)				6 188 300	6 188 300	2 121 694,00		
Finanzierungstätigkeit									
SU 35	Summe Einzahlungen aus der Finanzierungstätigkeit				0	0	0,00		
SU 36	Summe Auszahlungen aus der Finanzierungstätigkeit				0	0	0,00		
SA 4	Saldo (4) Geldfluss aus der Finanzierungstätigkeit (35 - 36)				0	0	0,00		
SA 5	Saldo (5) Geldfluss aus der voranschlagswirksamen Gebarung (SA 3 + SA 4)				6 188 300	6 188 300	2 121 694,00		

Erläuterungen:		
9410 860101 [1]	Bundesbeitrag nach § 25 FAG - Gesundheit, Pflege und Klima	
9410 860201 [2]	Bundesbeitrag nach FAG § 27 Abs. 3	
9410 860301 [3]	Landesbeitrag nach FAG § 24 Abs. 1	
9410 860401 [4]	Bundesbeitrag nach FAG § 28a - Nachhaltige Haushaltsführung	
9410 860601 [5]	Bundesbeitrag nach FAG § 23 - Zukunftsfonds für Elementarpädagogik	

UA 944	Zuschüsse nach dem Katastrophenfondsgesetz	Voranschlag 2026	Voranschlag 2025	Ergebnis 2024	Voranschlag 2026	Voranschlag 2025	Ergebnis 2024	BWST	S/D
		Ergebnisvoranschlag			Finanzierungsvoranschlag				
SA 0 / SA 1	(0) Nettoergebnis (21 - 22) / Saldo (1) Geldfluss aus der operativen Gebarung (31 - 32)	0	100	8 895,00	0	100	8 895,00		
SA 00	Nettoergebnis nach Zuweisung und Entnahmen von Haushaltsrücklagen (SA 0 +/- SU 23)	0	100	8 895,00					
SA 2	Saldo (2) Geldfluss aus der investiven Gebarung (33 - 34)				0	0	0,00		
SA 3	Saldo (3) Nettofinanzierungssaldo (SA 1 + SA 2)				0	100	8 895,00		
SA 4	Saldo (4) Geldfluss aus der Finanzierungstätigkeit (35 - 36)				0	0	0,00		
SA 5	Saldo (5) Geldfluss aus der voranschlagswirksamen Gebarung (SA 3 + SA 4)				0	100	8 895,00		

Ansatz 9440	Zuschüsse nach dem Katastrophenfondsgesetz	Voranschlag 2026	Voranschlag 2025	Ergebnis 2024	Voranschlag 2026	Voranschlag 2025	Ergebnis 2024	BWST	S/D	
Konto		Ergebnisvoranschlag			Finanzierungsvoranschlag					
Operative Gebarung										
9440 860001	Transfers von Bund, Bundesfonds u. -kammern	0	100	8 895,00	0	100	8 895,00	GG3		
SU 21 / SU 31	Summe Erträge / Einzahlungen operative Gebarung	0	100	8 895,00	0	100	8 895,00			
SU 22 / SU 32	Summe Aufwendungen / Auszahlungen operative Gebarung	0	0	0,00	0	0	0,00			
SA 0 / SA 1	(0) Nettoergebnis (21 - 22) / Saldo (1) Geldfluss aus der operativen Gebarung (31 - 32)	0	100	8 895,00	0	100	8 895,00			
SA01	Saldo (01) Haushaltsrücklagen (230 - 240)	0	0	0,00						
SA 00	Nettoergebnis nach Zuweisung und Entnahmen von Haushaltsrücklagen (SA 0 +/- SU 23)	0	100	8 895,00						
Investive Gebarung										
SU 33	Summe Einzahlungen investive Gebarung				0	0	0,00			
SU 34	Summe Auszahlungen investive Gebarung				0	0	0,00			
SA 2	Saldo (2) Geldfluss aus der investiven Gebarung (33 - 34)				0	0	0,00			
SA 3	Saldo (3) Nettofinanzierungssaldo (SA 1 + SA 2)				0	100	8 895,00			
Finanzierungstätigkeit										
SU 35	Summe Einzahlungen aus der Finanzierungstätigkeit				0	0	0,00			
SU 36	Summe Auszahlungen aus der Finanzierungstätigkeit				0	0	0,00			
SA 4	Saldo (4) Geldfluss aus der Finanzierungstätigkeit (35 - 36)				0	0	0,00			
SA 5	Saldo (5) Geldfluss aus der voranschlagswirksamen Gebarung (SA 3 + SA 4)				0	100	8 895,00			
UA 945	Sonstige Zuschüsse des Bundes	Voranschlag 2026	Voranschlag 2025	Ergebnis 2024	Voranschlag 2026	Voranschlag 2025	Ergebnis 2024	BWST	S/D	
		Ergebnisvoranschlag			Finanzierungsvoranschlag					
SA 0 / SA 1	(0) Nettoergebnis (21 - 22) / Saldo (1) Geldfluss aus der operativen Gebarung (31 - 32)	3 947 000	3 947 000	4 907 389,84	3 947 000	3 947 000	4 146 958,90			
SA 00	Nettoergebnis nach Zuweisung und Entnahmen von Haushaltsrücklagen (SA 0 +/- SU 23)	3 947 000	3 947 000	4 907 389,84						
SA 2	Saldo (2) Geldfluss aus der investiven Gebarung (33 - 34)				0	0	0,00			
SA 3	Saldo (3) Nettofinanzierungssaldo (SA 1 + SA 2)				3 947 000	3 947 000	4 146 958,90			
SA 4	Saldo (4) Geldfluss aus der Finanzierungstätigkeit (35 - 36)				0	0	0,00			
SA 5	Saldo (5) Geldfluss aus der voranschlagswirksamen Gebarung (SA 3 + SA 4)				3 947 000	3 947 000	4 146 958,90			

Ansatz 9450		Sonstige Zuschüsse des Bundes	Voranschlag 2026	Voranschlag 2025	Ergebnis 2024	Voranschlag 2026	Voranschlag 2025	Ergebnis 2024	BWST	S/D	
Konto			Ergebnisvoranschlag			Finanzierungsvoranschlag					
Operative Gebarung											
	9450 860401	Transfers von Bund - Zuschuss Bundespflegefonds [1]	3 947 000	3 947 000	4 907 389,84	3 947 000	3 947 000	4 146 958,90	GG3		
SU 21 / SU 31		Summe Erträge / Einzahlungen operative Gebarung	3 947 000	3 947 000	4 907 389,84	3 947 000	3 947 000	4 146 958,90			
SU 22 / SU 32		Summe Aufwendungen / Auszahlungen operative Gebarung	0	0	0,00	0	0	0,00			
SA 0 / SA 1		(0) Nettoergebnis (21 - 22) / Saldo (1) Geldfluss aus der operativen Gebarung (31 - 32)	3 947 000	3 947 000	4 907 389,84	3 947 000	3 947 000	4 146 958,90			
SA01		Saldo (01) Haushaltsrücklagen (230 - 240)	0	0	0,00						
SA 00		Nettoergebnis nach Zuweisung und Entnahmen von Haushaltsrücklagen (SA 0 +/- SU 23)	3 947 000	3 947 000	4 907 389,84						
Investive Gebarung											
SU 33		Summe Einzahlungen investive Gebarung				0	0	0,00			
SU 34		Summe Auszahlungen investive Gebarung				0	0	0,00			
SA 2		Saldo (2) Geldfluss aus der investiven Gebarung (33 - 34)				0	0	0,00			
SA 3		Saldo (3) Nettofinanzierungssaldo (SA 1 + SA 2)				3 947 000	3 947 000	4 146 958,90			
Finanzierungstätigkeit											
SU 35		Summe Einzahlungen aus der Finanzierungstätigkeit				0	0	0,00			
SU 36		Summe Auszahlungen aus der Finanzierungstätigkeit				0	0	0,00			
SA 4		Saldo (4) Geldfluss aus der Finanzierungstätigkeit (35 - 36)				0	0	0,00			
SA 5		Saldo (5) Geldfluss aus der voranschlagswirksamen Gebarung (SA 3 + SA 4)				3 947 000	3 947 000	4 146 958,90			

Erläuterungen:

9450 860401 [1] Pflegefonds Gemeindeanteil (PFG), Pflegeregress Gemeindeanteil (ASVG, Zweckzuschuss)

A 95	Nicht aufteilbare Schulden	Voranschlag 2026	Voranschlag 2025	Ergebnis 2024	Voranschlag 2026	Voranschlag 2025	Ergebnis 2024	BWST	S/D
		Ergebnisvoranschlag			Finanzierungsvoranschlag				
SA 0 / SA 1	(0) Nettoergebnis (21 - 22) / Saldo (1) Geldfluss aus der operativen Gebarung (31 - 32)	-1 233 600	-583 000	-80 564,53	-1 233 600	-583 000	-19 747,18		
SA 00	Nettoergebnis nach Zuweisung und Entnahmen von Haushaltsrücklagen (SA 0 +/- SU 23)	-1 233 600	-583 000	-80 564,53					
SA 2	Saldo (2) Geldfluss aus der investiven Gebarung (33 - 34)				0	0	0,00		
SA 3	Saldo (3) Nettofinanzierungssaldo (SA 1 + SA 2)				-1 233 600	-583 000	-19 747,18		
SA 4	Saldo (4) Geldfluss aus der Finanzierungstätigkeit (35 - 36)				-2 962 800	-1 049 100	11 510,98		
SA 5	Saldo (5) Geldfluss aus der voranschlagswirksamen Gebarung (SA 3 + SA 4)				-4 196 400	-1 632 100	-8 236,20		

UA 950	Aufgenommene Darlehen und Schuldendienst	Voranschlag 2026	Voranschlag 2025	Ergebnis 2024	Voranschlag 2026	Voranschlag 2025	Ergebnis 2024	BWST	S/D
		Ergebnisvoranschlag			Finanzierungsvoranschlag				
SA 0 / SA 1	(0) Nettoergebnis (21 - 22) / Saldo (1) Geldfluss aus der operativen Gebarung (31 - 32)	-1 233 600	-583 000	-80 564,53	-1 233 600	-583 000	-19 747,18		
SA 00	Nettoergebnis nach Zuweisung und Entnahmen von Haushaltsrücklagen (SA 0 +/- SU 23)	-1 233 600	-583 000	-80 564,53					
SA 2	Saldo (2) Geldfluss aus der investiven Gebarung (33 - 34)				0	0	0,00		
SA 3	Saldo (3) Nettofinanzierungssaldo (SA 1 + SA 2)				-1 233 600	-583 000	-19 747,18		
SA 4	Saldo (4) Geldfluss aus der Finanzierungstätigkeit (35 - 36)				-2 962 800	-1 049 100	11 510,98		
SA 5	Saldo (5) Geldfluss aus der voranschlagswirksamen Gebarung (SA 3 + SA 4)				-4 196 400	-1 632 100	-8 236,20		

Ansatz 9500	Aufgenommene Darlehen und Schuldendienst	Voranschlag 2026	Voranschlag 2025	Ergebnis 2024	Voranschlag 2026	Voranschlag 2025	Ergebnis 2024	BWST	S/D
Konto		Ergebnisvoranschlag			Finanzierungsvoranschlag				
Operative Gebarung									
SU 21 / SU 31	Summe Erträge / Einzahlungen operative Gebarung	0	0	0,00	0	0	0,00		
9500 650000	Zinsen für Finanzschulden - in Euro	1 233 600	583 000	80 564,53	1 233 600	583 000	19 747,18	GG3D	9943
SU 22 / SU 32	Summe Aufwendungen / Auszahlungen operative Gebarung	1 233 600	583 000	80 564,53	1 233 600	583 000	19 747,18		
SA 0 / SA 1	(0) Nettoergebnis (21 - 22) / Saldo (1) Geldfluss aus der operativen Gebarung (31 - 32)	-1 233 600	-583 000	-80 564,53	-1 233 600	-583 000	-19 747,18		
SA01	Saldo (01) Haushaltsrücklagen (230 - 240)	0	0	0,00					
SA 00	Nettoergebnis nach Zuweisung und Entnahmen von Haushaltsrücklagen (SA 0 +/- SU 23)	-1 233 600	-583 000	-80 564,53					
Investive Gebarung									
SU 33	Summe Einzahlungen investive Gebarung				0	0	0,00		
SU 34	Summe Auszahlungen investive Gebarung				0	0	0,00		
SA 2	Saldo (2) Geldfluss aus der investiven Gebarung (33 - 34)				0	0	0,00		
SA 3	Saldo (3) Nettofinanzierungssaldo (SA 1 + SA 2)				-1 233 600	-583 000	-19 747,18		
Finanzierungstätigkeit									
9500 346100	Investitionsdarlehen von Finanzunternehmen				0	0	49 768,85	GG3D	
SU 35	Summe Einzahlungen aus der Finanzierungstätigkeit				0	0	49 768,85		
9500 346100	Investitionsdarlehen (Tilgung) - Finanzunternehmen				2 962 800	1 049 100	38 257,87	GG3D	9943
SU 36	Summe Auszahlungen aus der Finanzierungstätigkeit				2 962 800	1 049 100	38 257,87		
SA 4	Saldo (4) Geldfluss aus der Finanzierungstätigkeit (35 - 36)				-2 962 800	-1 049 100	11 510,98		
SA 5	Saldo (5) Geldfluss aus der voranschlagswirksamen Gebarung (SA 3 + SA 4)				-4 196 400	-1 632 100	-8 236,20		

Sammelnachweis Voranschlag 2026

Nr.	Post	Bezeichnung	VQ	Voranschlag 2026	Voranschlag 2025	Rechnung 2024
9940		Leistungen für Personal				
	500000	Geldbezüge der Beamtinnen und Beamten der Verwaltung		4 593 200	5 326 800	5 500 431,32
	501000	Geldbezüge der Beamtinnen und Beamten in handwerklicher Verwendung		781 000	840 400	900 826,19
	510000	Geldbezüge der Vertragsbediensteten der Verwaltung		35 596 200	35 278 700	30 872 655,05
	511000	Geldbezüge der Vertragsbediensteten in handwerklicher Verwendung		15 376 700	14 736 000	13 607 349,33
	520000	Geldbezüge der ganzjährig beschäftigten Angestellten		105 800	154 300	86 827,77
	521000	Geldbezüge der ganzjährig beschäftigten Arbeiterinnen und Arbeiter		130 200	163 900	118 267,95
	522000	Geldbezüge der nicht ganzjährig beschäftigten Angestellten		361 200	321 000	370 908,28
	523000	Geldbezüge der nicht ganzjährig beschäftigten Arbeiterinnen und Arbeiter		1 489 200	1 479 700	1 413 793,02
	540000	Sachbezüge der Vertragsbediensteten der Verwaltung		200	200	101,71
	541000	Sachbezüge der Vertragsbediensteten in handwerklicher Verwendung		8 200	8 400	8 150,28
	563000	Sonstige Aufwandsentschädigungen		308 000	320 800	309 515,24
	565000	Mehrleistungsvergütungen		1 204 600	1 454 200	1 291 520,44
	566000	Zuwendungen aus Anlass von Dienstjubiläen		431 700	414 100	400 614,54
	567000	Belohnungen, Geldaushilfen und Leistungsprämien		100	100	4 989,62
	569000	Sonstige Nebengebühren		1 798 500	1 790 500	1 727 435,28
	580000	Dienstgeberbeiträge zum Ausgleichsfonds für Familienbeihilfen		1 946 500	1 985 500	1 856 344,11
	581000	Dienstgeberbeiträge zur Alterssicherung		6 729 700	6 620 300	5 829 119,53
	581010	Dienstgeberbeiträge zur Alterssicherung		681 100	657 700	614 321,53
	582000	Sonstige Dienstgeberbeiträge zur sozialen Sicherheit		5 278 700	5 169 100	4 624 260,60
	588000	Kommunalsteuer		128 600	137 900	129 657,55
		Summe Leistungen für Personal		76 949 400	76 859 600	69 667 089,34
9941		Freiwillige Sozialleistungen				
	590000	Freiwillige Sozialleistungen		13 000	11 000	8 000,47
	590010	Freiwillige Sozialleistungen		24 500	28 600	25 206,50
		Summe Freiwillige Sozialleistungen		37 500	39 600	33 206,97
9942		Pensionen und sonstige Ruhebezüge				
	760000	Pensionen und sonstige Ruhebezüge (einschließlich Dienstgeberbeiträge)		23 604 500	23 225 700	21 860 497,04
		Summe Pensionen und sonstige Ruhebezüge		23 604 500	23 225 700	21 860 497,04
9943		Schuldendienst				
	346100	Investitionsdarlehen von Finanzunternehmen		10 625 200	9 573 300	8 051 981,92
	650000	Zinsen für Finanzschulden in Euro		2 709 100	2 424 100	2 269 508,83
	705880	Operating Leasing		14 000	14 000	6 091,55
	705890	Operating Leasing		14 000	14 000	5 682,40
	705900	Operating Leasing		51 500	52 900	76 057,53

Sammelnachweis Voranschlag 2026

Nr.	Post	Bezeichnung	VQ	Voranschlag 2026	Voranschlag 2025	Rechnung 2024
	705980	Operating Leasing		12 000	12 000	11 142,75
	705990	Operating Leasing		12 000	12 000	16 531,46
		Summe Schuldendienst		13 437 800	12 102 300	10 436 996,44
9944		Personal - Rückstellungen				
	591000	Dotierung von Rückstellungen für Abfertigungen		201 500	160 900	848 306,05
	592000	Dotierung von Rückstellungen für Jubiläumszuwendungen		227 800	193 100	1 169 314,73
	593000	Dotierung von Rückstellungen für nicht konsumierte Urlaube		668 300	583 600	609 163,30
	593100	Dotierung von Rückstellungen für nicht konsumierte Urlaube		62 100	291 600	22 254,74
		Summe Personal - Rückstellungen		1 159 700	1 229 200	2 649 038,82
9945		Seminargebühren				
	728800	Entgelte für sonstige Leistungen		195 900	217 100	169 595,69
	728810	Entgelte für sonstige Leistungen		35 700	55 700	25 633,63
	728820	Entgelte für sonstige Leistungen		8 400	0	0,00
	728830	Entgelte für sonstige Leistungen		29 000	20 000	11 616,52
	728890	Entgelte für sonstige Leistungen		6 500	13 000	0,00
		Summe Seminargebühren		275 500	305 800	206 845,84
9947		Telefongebühren				
	631700	Telekommunikationsdienste		68 800	68 800	68 200,83
		Summe Telefongebühren		68 800	68 800	68 200,83
9949		Postdienste				
	630000	Postdienste		511 000	501 100	574 285,41
		Summe Postdienste		511 000	501 100	574 285,41
9950		Versicherung/KFZ-Steuer motorbezogene Vers. Steuer				
	670000	Versicherungen		438 700	449 800	331 112,79
	710020	Öffentliche Abgaben, ohne Gebühren gemäß FAG		48 100	82 600	37 721,10
		Summe Versicherung/KFZ-Steuer motorbezogene Vers. Steuer		486 800	532 400	368 833,89
9951		Schadensfälle				
	690800	Abschreibung von Forderungen (Schadensfälle)		52 300	52 300	25 337,71
	690810	Abschreibung von Forderungen (Schadensfälle)		242 800	242 800	86 300,59
	690820	Abschreibung von Forderungen (Schadensfälle)		1 200	1 200	0,00
		Summe Schadensfälle		296 300	296 300	111 638,30
9955		Elektronische Datenverarbeitung				
	728219	Entgelte für sonstige Leistungen		39 600	39 200	21 085,47
	728509	Entgelte für sonstige Leistungen		2 985 900	2 671 100	2 531 290,90

Sammelnachweis Voranschlag 2026

Nr.	Post	Bezeichnung	VQ	Voranschlag 2026	Voranschlag 2025	Rechnung 2024
	728519	Entgelte für sonstige Leistungen		87 900	76 600	68 730,12
		Summe Elektronische Datenverarbeitung		3 113 400	2 786 900	2 621 106,49
9956		Wirtschaftshof				
	728609	Entgelte für sonstige Leistungen		8 893 500	8 707 900	8 336 412,08
		Summe Wirtschaftshof		8 893 500	8 707 900	8 336 412,08
9957		Telefonanlagen				
	728709	Entgelte für sonstige Leistungen		98 800	101 400	99 507,00
	728719	Entgelte für sonstige Leistungen		2 100	2 200	2 280,00
		Summe Telefonanlagen		100 900	103 600	101 787,00
9958		Zentraler Service				
	400009	Geringwertige Wirtschaftsgüter (GWG)		6 100	6 400	1 870,77
	413009	Handelswaren		100	100	0,00
	454009	Reinigungsmittel		100	100	0,00
	455009	Chemische und sonstige artverwandte Mittel		100	100	0,00
	456009	Schreib-, Zeichen- und sonstige Büromittel		77 600	80 600	70 477,82
	457009	Druckwerke		7 400	7 900	6 498,71
	459009	Sonstige Verbrauchsgüter		6 200	6 300	768,23
		Summe Zentraler Service		97 600	101 500	79 615,53
9959		Mitgliedsbeiträge an Institutionen				
	726000	Mitgliedsbeiträge an Institutionen		167 200	167 000	149 136,31
	726100	Mitgliedsbeiträge an Institutionen		1 100	1 100	1 000,00
	726200	Mitgliedsbeiträge an Institutionen		100	100	0,00
		Summe Mitgliedsbeiträge an Institutionen		168 400	168 200	150 136,31
9960		Vermessung				
	728119	Entgelte für sonstige Leistungen		152 000	152 000	152 000,00
		Summe Vermessung		152 000	152 000	152 000,00
9961		Gebäudereinigung				
	728129	Entgelte für sonstige Leistungen		2 850 200	2 797 100	2 368 336,79
		Summe Gebäudereinigung		2 850 200	2 797 100	2 368 336,79
9963		Gebäudewartung/-überprüfung				
	614220	Instandhaltung von Gebäuden und Bauten		164 100	157 600	128 944,18

Sammelnachweis Voranschlag 2026

Nr.	Post	Bezeichnung	VQ	Voranschlag 2026	Voranschlag 2025	Rechnung 2024
	728220	Entgelte für sonstige Leistungen		511 100	427 900	388 553,50
		Summe Gebäudewartung/-überprüfung		675 200	585 500	517 497,68
9964		Feuerlöscher-Überprüfungen				
	618260	Instandhaltung von sonstigen Anlagen		6 200	16 200	1 197,55
		Summe Feuerlöscher-Überprüfungen		6 200	16 200	1 197,55
9965		Strom				
	600100	Energiebezüge		1 857 500	2 074 300	1 889 300,15
	600110	Energiebezüge		85 000	110 100	85 342,95
		Summe Strom		1 942 500	2 184 400	1 974 643,10
9969		Abschreibungen				
	680100	Planmäßige Abschreibung		128 200	159 700	278 561,36
	680200	Planmäßige Abschreibung		3 452 700	3 323 200	3 437 943,63
	680300	Planmäßige Abschreibung		3 543 000	3 361 300	3 839 565,38
	680400	Planmäßige Abschreibung		1 500 700	1 452 800	1 528 635,43
	680500	Planmäßige Abschreibung		925 100	899 800	990 885,81
	680600	Planmäßige Abschreibung		1 184 800	1 025 000	1 128 478,75
	680700	Planmäßige Abschreibung		1 121 400	1 090 100	1 243 062,22
		Summe Abschreibungen		11 855 900	11 311 900	12 447 132,58
9973		Amts-, Betriebs- und Geschäftsausstattung				
	042220	Amts-, Betriebs- und Geschäftsausstattung		23 000	29 700	25 034,05
		Summe Amts-, Betriebs- und Geschäftsausstattung		23 000	29 700	25 034,05
9974		Rechts- und Beratungsaufwand und Dienstleistungen - Projekt				
	640690	Rechts- und Beratungsaufwand		6 000	9 000	1 769,46
	728690	Entgelte für sonstige Leistungen		8 000	20 000	1 004,73
		Summe Rechts- und Beratungsaufwand und Dienstleistungen - Projekt		14 000	29 000	2 774,19
9975		Personal - Personal - Aktion 300+				
	728530	Entgelte für sonstige Leistungen		10 000	10 000	0,00
	728540	Entgelte für sonstige Leistungen		100	100	0,00
		Summe Personal - Personal - Aktion 300+		10 100	10 100	0,00
9976		Personal - Personalüberlassung				
	728520	Entgelte für sonstige Leistungen		527 900	369 000	361 593,24
		Summe Personal - Personalüberlassung		527 900	369 000	361 593,24

Sammelnachweis Voranschlag 2026

Nr.	Post	Bezeichnung	VQ	Voranschlag 2026	Voranschlag 2025	Rechnung 2024
9978		Geringwertige Wirtschaftsgüter (GWG)				
	400220	Geringwertige Wirtschaftsgüter (GWG)		8 000	3 200	628,59
		Summe Geringwertige Wirtschaftsgüter (GWG)		8 000	3 200	628,59
9979		Fernwärme				
	600300	Energiebezüge		1 647 700	1 797 700	958 172,13
	600310	Energiebezüge		40 000	40 000	22 334,32
		Summe Fernwärme		1 687 700	1 837 700	980 506,45
9980		PV-Anlagen				
	619220	Instandhaltung von Sonderanlagen		4 600	3 900	0,00
		Summe PV-Anlagen		4 600	3 900	0,00

Übersicht - Deckungsringe - Operative Gebarung

Ringnr.	VAST	Bezeichnung	Voranschlag 2026	Voranschlag 2025	Rechnung 2024
101		Deckungsring 101			
	1.0180.400000	Geringwertige Wirtschaftsgüter (GWG)	100	100	
	1.0180.459000	Sonstige Verbrauchsgüter	100	100	
	1.0180.700000	Miet- und Pachtaufwand	1.400	1.400	1.227,60
	1.0180.710100	Öffentliche Abgaben/Ausgaben - KEST	11.300	12.500	17.898,04
	1.0180.723010	Amtspauschalien und Repräsentationsaufwendungen	100	100	
	1.0180.724100	Reisegebühren (einschl. Km-Geld)	400	400	
	1.0180.728000	Entgelte für sonstige Leistungen	1.500	1.000	2.738,90
	1.0180.768000	Leistungen bei Mutterschaft	100	100	
	1.0180.768010	Bestattungskostenbeitrag	100	100	
	1.0180.768020	Ausserordentliche Leistungen	45.000	45.000	44.625,17
	1.0180.768030	Erweiterte Heilbehandlung	170.000	190.000	184.331,26
	1.0180.768040	Heilmittel	560.000	480.000	511.961,17
	1.0180.768050	Heilbehelfe	130.000	130.000	107.449,27
	1.0180.768060	Krankentransporte, Fahrtkostenrückerlässe	32.000	14.000	14.144,53
	1.0180.768070	Ärztliche Hilfe	630.000	680.000	625.327,30
	1.0180.768080	Zahnbehandlung und Zahnersatz	125.000	130.000	124.636,05
	1.0180.768110	Anstaltspflege	1.020.000	1.073.000	1.010.680,88
		Summe Ringnr. 101	2.727.100	2.757.800	2.645.020,17
102		Deckungsring 102			
	1.1790.400000	Geringwertige Wirtschaftsgüter (GWG)	5.000	8.300	9.184,17
	1.1790.413400	Handelswaren zur unentgeltlichen Weitergabe	600	1.100	
	1.1790.454000	Reinigungsmittel	500	500	
	1.1790.458000	Mittel zur ärztlichen Betreuung und Gesundheitsvorsorge	100	100	
	1.1790.459000	Sonstige Verbrauchsgüter	8.500	18.000	1.531,24
	1.1790.618000	Instandhaltung von sonstigen Anlagen	3.000	5.000	
	1.1790.631000	Telekommunikationsdienste	100	800	
	1.1790.700000	Miet- und Pachtaufwand	100	100	509,76
	1.1790.724100	Reisegebühren (einschl. Km-Geld)	500	500	
	1.1790.728000	Entgelte für sonstige Leistungen	6.500	11.000	3.604,17
		Summe Ringnr. 102	24.900	45.400	14.829,34
103		Deckungsring 103			

Übersicht - Deckungsringe - Operative Gebarung

Ringnr.	VAST	Bezeichnung	Voranschlag 2026	Voranschlag 2025	Rechnung 2024
	1.4110.751001	Transfers an Länder - Bedarfsorientierte Mindestsicherung	1.696.500	1.392.300	1.436.013,80
	1.4110.751201	Transfers an Länder - Schuldnerberatung	158.200	126.100	121.642,54
	1.4110.751401	Transfers an Länder - Sozialprojekte	160.500	160.300	149.253,84
	1.4120.751001	Transfers an Länder - Einrichtungen der Chancengleichheit	9.380.500	8.931.600	9.291.768,37
	1.4130.751001	Transfers an Länder - Maßnahmen der Chancengleichheit	1.037.500	1.060.000	824.625,83
	1.4200.751001	Transfers an Länder - Altenwohnheime	937.100	929.800	1.022.342,33
	1.4200.751101	Transfers an Länder - Alternative Wohnformen	189.500	177.900	158.690,62
	1.4210.751001	Transfers an Länder - Stationäre Pflegeunterbringung	9.804.900	9.393.100	7.894.098,00
	1.4210.751101	Transfers an Länder - Stationäre ZPSR Unterbringung	1.792.100	1.932.900	2.585.854,10
	1.4240.751001	Transfers an Länder - Ambulante Dienste	4.587.900	4.162.500	3.999.382,79
	1.4290.751101	Transfers an Länder - Teilstationäre Dienste	226.800	134.500	140.619,89
	1.4290.751201	Transfers an Länder - Alkohol-/Drogenentwöhnung	113.400	114.600	40.827,18
	1.4290.751301	Transfers an Länder - Mindestsicherung bei Gewaltbedrohung	190.900	166.600	179.731,06
	1.4291.751001	Transfers an Länder - Hospiz/Palliativversorgung	100	100	-6.579,96
	1.4291.751101	Transfers an Länder - Alkohol-/Drogenberatung	114.100	144.300	85.378,16
	1.4393.751001	Transfers an Länder - Kinder- und Jugendhilfe	6.456.000	6.474.200	6.089.264,29
	1.4393.751101	Transfers an Länder - Kinder- und Jugendhilfe - soziale Dienste	1.442.100	1.338.700	1.429.817,12
	1.4393.751301	Transfers an Länder - Jugendanwaltschaft	8.500	8.500	7.663,62
	1.4393.751401	Transfers an Länder - Time Out Gruppen	360.000	414.400	274.860,00
	1.4411.751001	Transfers an Länder - Hilfe in bes. Lebenslagen	92.400	259.700	239.742,11
	1.5300.751001	Transfers an Länder - Rettungswesen	1.003.700	896.800	783.436,92
	1.5300.751141	Transfers an Länder - Rettungsbeitrag	1.037.600	1.010.600	893.223,66
		Summe Ringnr. 103	40.790.300	39.229.500	37.641.656,27
105		Deckungsring 105			
	1.0130.400000	Geringwertige Wirtschaftsgüter (GWG)	8.000	8.000	8.395,43
	1.0130.454000	Reinigungsmittel	100	100	
	1.0130.455000	Chemische und sonstige artverwandte Mittel	100	100	
	1.0130.456000	Schreib-, Zeichen- und sonstige Büromittel	73.000	75.000	68.815,54
	1.0130.457000	Druckwerke	24.000	26.000	15.634,55
	1.0130.459000	Sonstige Verbrauchsgüter	4.500	3.500	5.527,98
	1.0130.640000	Rechts- und Beratungsaufwand	100	100	
	1.0130.710000	Öffentliche Abgaben, ohne Gebühren gem. FAG	100	100	
	1.0130.728000	Entgelte für sonstige Leistungen	4.500	2.800	4.622,52
		Summe Ringnr. 105	114.400	115.700	102.996,02

Übersicht - Deckungsringe - Operative Gebarung

Ringnr.	VAST	Bezeichnung	Voranschlag 2026	Voranschlag 2025	Rechnung 2024
106		Deckungsring 106			
	1.3800.755000	Transfers an Unternehmen (ohne Finanzunternehmen) und andere	5.000	5.000	4.017,45
	1.3800.757000	Transfers an private Organisationen ohne Erwerbszweck	190.000	190.000	190.000,00
	1.3800.777000	Kapitaltransfers an private Organisationen ohne Erwerbszweck	100	100	
		Summe Ringnr. 106	195.100	195.100	194.017,45
107		Deckungsring 107			
	1.1330.710000	Öffentliche Abgaben, ohne Gebühren gem. FAG	800	800	738,92
	1.1330.711000	Gebühren f.d.Ben.v.Gemeindeeinr. u. -anlagen gem. FAG	2.600	2.600	2.212,51
		Summe Ringnr. 107	3.400	3.400	2.951,43
108		Deckungsring 108			
	1.0630.413410	Handelswaren	2.000	2.000	2.150,75
	1.0630.459010	Sonstige Verbrauchsgüter	100	100	162,59
	1.0630.620000	Transporte durch die Bahn	100	100	
	1.0630.621100	Sonstige Transporte	100	2.000	
	1.0630.631000	Telekommunikationsdienste	100	100	
		Summe Ringnr. 108	2.400	4.300	2.313,34
109		Deckungsring 109			
	1.2400.413000	Handelswaren	37.300	36.400	30.415,15
	1.2400.413400	Handelswaren zur unentgeltlichen Weitergabe	12.600	14.500	6.410,82
	1.2400.430000	Lebensmittel	166.800	150.300	129.417,16
	1.2400.430100	Lebensmittel (Bio)	255.000	230.000	193.269,23
	1.2400.452000	Treibstoffe	200	200	227,49
	1.2400.453000	Schmier- und Schleifmittel	200	200	146,32
	1.2400.454000	Reinigungsmittel	35.200	40.300	31.543,66
	1.2400.455000	Chemische und sonstige artverwandte Mittel	5.600	6.000	4.207,96
	1.2400.456000	Schreib-, Zeichen- und sonstige Büromittel	800	1.100	670,58
	1.2400.457000	Druckwerke	6.900	8.500	4.794,84
	1.2400.458000	Mittel zur ärztlichen Betreuung und Gesundheitsvorsorge	2.800	2.800	774,82
	1.2400.459000	Sonstige Verbrauchsgüter	41.300	38.200	36.676,03
	1.2400.613210	Instandhaltung von sonstigen Grundstückseinrichtungen	15.000	20.400	13.355,14
	1.2400.616000	Instandh.von Maschinen u.masch.Anlagen	2.000	1.100	1.110,07
	1.2400.618000	Instandhaltung von sonstigen Anlagen	15.600	16.000	11.499,29
	1.2400.621000	Sonstige Transporte	21.900	30.000	10.764,86

Übersicht - Deckungsringe - Operative Gebarung

Ringnr.	VAST	Bezeichnung	Voranschlag 2026	Voranschlag 2025	Rechnung 2024
	1.2400.700000	Miet- und Pachtaufwand	151.800	145.500	178.485,72
	1.2400.710000	Öffentliche Abgaben, ohne Gebühren gem. FAG	100	100	108,00
	1.2400.728000	Entgelte für sonstige Leistungen	85.400	84.000	60.326,70
	1.2500.413000	Handelswaren	6.200	8.600	6.663,23
	1.2500.413400	Handelswaren zur unentgeltlichen Weitergabe	1.700	2.100	1.315,95
	1.2500.453000	Schmier- und Schleifmittel	100	100	2,20
	1.2500.454000	Reinigungsmittel	2.800	3.800	4.301,12
	1.2500.455000	Chemische und sonstige artverwandte Mittel	1.100	1.500	1.067,51
	1.2500.456000	Schreib-, Zeichen- und sonstige Büromittel	100	100	146,93
	1.2500.457000	Druckwerke	1.400	1.800	775,21
	1.2500.458000	Mittel zur ärztlichen Betreuung und Gesundheitsvorsorge	600	800	120,34
	1.2500.459000	Sonstige Verbrauchsgüter	5.500	5.800	4.727,17
	1.2500.613210	Instandhaltung von sonstigen Grundstückseinrichtungen	5.200	6.100	3.456,11
	1.2500.618000	Instandhaltung von sonstigen Anlagen	2.500	2.400	414,20
	1.2500.710000	Öffentliche Abgaben, ohne Gebühren gem. FAG	100	100	
	1.2500.728000	Entgelte für sonstige Leistungen	14.500	14.200	8.392,61
		Summe Ringnr. 109	898.300	873.000	745.586,42
110		Deckungsring 110			
	1.2800.640000	Rechts- und Beratungsaufwand	100	100	
	1.2800.728000	Entgelte für sonstige Leistungen	100	100	
	1.2800.755000	Transfers an Unternehmen (ohne Finanzunternehmen) und andere	2.324.500	2.247.000	
		Summe Ringnr. 110	2.324.700	2.247.200	0,00
111		Deckungsring 111			
	1.6120.728349	Entgelte für sonstige Leistungen - intern - Kläranlage	2.100	2.100	
	1.6120.728449	Entgelte für sonstige Leistung - intern - Abwasser	17.000	17.000	4.877,59
		Summe Ringnr. 111	19.100	19.100	4.877,59
112		Deckungsring 112			
	1.8513.400000	Geringwertige Wirtschaftsgüter (GWG)	17.000	17.800	23.484,85
	1.8513.413400	Handelswaren zur unentgeltlichen Weitergabe	100	100	
	1.8513.451000	Brennstoffe	25.000	25.000	
	1.8513.452000	Treibstoffe	5.000	5.000	4.469,15
	1.8513.453000	Schmier- und Schleifmittel	4.000	4.000	4.948,84
	1.8513.454000	Reinigungsmittel	5.100	5.300	6.739,89

Übersicht - Deckungsringe - Operative Gebarung

Ringnr.	VAST	Bezeichnung	Voranschlag 2026	Voranschlag 2025	Rechnung 2024
	1.8513.455000	Chemische und sonstige artverwandte Mittel	426.500	364.000	350.135,28
	1.8513.456000	Schreib-, Zeichen- und sonstige Büromittel	400	500	364,36
	1.8513.457000	Druckwerke	500	600	313,60
	1.8513.458000	Mittel zur ärztlichen Betreuung und Gesundheitsvorsorge	700	700	458,77
	1.8513.459000	Sonstige Verbrauchsgüter	38.100	34.100	16.883,38
	1.8513.600180	Energiebezüge - Strom - Direktanteil	70.000	70.000	57.074,35
	1.8513.612000	Instandhaltung von Wasser- und Abwasserbauten und -anlagen	218.100	274.200	216.738,92
	1.8513.612380	Instandhaltung von Wasser- und Abwasserbauten und -anlagen - Schadensfall -	100	100	
	1.8513.613000	Instandhaltung von sonstigen Grundstückseinrichtungen	2.000	2.000	3.098,10
	1.8513.613380	Instandhaltung von sonstigen Grundstückseinrichtungen - Schadensfall - 8513.829380	100	100	502,00
	1.8513.614000	Instandhaltung von Gebäuden und Bauten	84.000	273.000	47.418,35
	1.8513.614380	Instandhaltung von Gebäuden und Bauten - Schadensfall - 8513.829380	100	100	
	1.8513.616000	Instandh.von Maschinen u.masch.Anlagen	11.000	8.000	8.064,71
	1.8513.616380	Instandh.von Maschinen u.masch.Anlagen-Schadensfall - 8513.829380	100	100	
	1.8513.617000	Instandhaltung von Fahrzeugen	13.000	18.500	8.164,92
	1.8513.617380	Instandhaltung von Fahrzeugen - Schadensfall - 8513.829380	100	100	
	1.8513.618000	Instandhaltung von sonstigen Anlagen	11.000	11.500	6.004,95
	1.8513.618380	Instandhaltung von sonstigen Anlagen - Schadensfall - 8513.829380	100	100	
	1.8513.619000	Instandhaltung von Sonderanlagen	77.500	89.000	49.018,43
	1.8513.619380	Instandhaltung von Sonderanlagen - Schadensfall - 8513.829380	100	100	
	1.8513.621000	Sonstige Transporte	1.000	1.000	1.212,79
	1.8513.631000	Telekommunikationsdienste	100	100	
	1.8513.640000	Rechts- und Beratungsaufwand	2.000	28.000	
	1.8513.700000	Miet- und Pachtaufwand	5.500	5.000	4.720,84
	1.8513.710000	Öffentliche Abgaben, ohne Gebühren gem. FAG	600	600	337,70
	1.8513.711000	Gebühren f.d.Ben.v.Gemeindeeintr. u. -anlagen gem. FAG	36.000	37.000	24.367,02
	1.8513.724100	Reisegebühren (einschl. Km-Geld)	6.500	10.000	4.539,03
	1.8513.728000	Entgelte für sonstige Leistungen	736.500	935.700	633.791,45
		Summe Ringnr. 112	1.797.900	2.221.400	1.472.851,68
113		Deckungsring 113			
	1.0160.400000	Geringwertige Wirtschaftsgüter (GWG)	165.000	190.000	157.062,83
	1.0160.400700	Geringwertige Wirtschaftsgüter (GWG) - Telefon	20.000	20.000	19.063,33
	1.0160.409000	Ersatzteile	200	200	432,30
	1.0160.454000	Reinigungsmittel	100	100	

Übersicht - Deckungsringe - Operative Gebarung

Ringnr.	VAST	Bezeichnung	Voranschlag 2026	Voranschlag 2025	Rechnung 2024
	1.0160.455000	Chemische und sonstige artverwandte Mittel	200	200	
	1.0160.456000	Schreib-, Zeichen- und sonstige Büromittel	200	200	241,89
	1.0160.457000	Druckwerke	100	1.300	
	1.0160.458000	Mittel zur ärztlichen Betreuung und Gesundheitsvorsorge	100	100	
	1.0160.459000	Sonstige Verbrauchsgüter	1.200	1.000	1.436,23
	1.0160.616000	Instandh.von Maschinen u.masch.Anlagen	2.600	2.600	2.429,79
	1.0160.618000	Instandhaltung von sonstigen Anlagen	9.500	8.000	3.043,06
	1.0160.618380	Instandhaltung von sonstigen Anlagen - Schadensfall - 0160.829380	5.500	5.500	
	1.0160.618700	Instandhaltung von sonstigen Anlagen - Telefon	1.500	1.500	992,84
	1.0160.631000	Telekommunikationsdienste	33.800	36.500	37.660,38
	1.0160.700000	Miet- und Pachtaufwand	379.500	360.300	392.952,12
	1.0160.710000	Öffentliche Abgaben, ohne Gebühren gem. FAG	100	100	50,70
	1.0160.724100	Reisegebühren (einschl. Km-Geld)	4.000	4.000	2.605,46
	1.0160.728000	Entgelte für sonstige Leistungen	711.700	642.800	497.538,65
	1.0160.728100	Entgelte für sonstige Leistungen	145.000	174.100	56.569,40
	1.0160.728700	Entgelte für sonstige Leistungen - Telefon	17.000	17.000	2.985,29
		Summe Ringnr. 113	1.497.300	1.465.500	1.175.064,27
114		Deckungsring 114			
	1.2850.400000	Geringwertige Wirtschaftsgüter (GWG)	35.000	9.500	11.882,38
	1.2850.413000	Handelswaren zur entgeltlichen Weitergabe	21.000	20.400	23.203,25
	1.2850.413400	Handelswaren zur unentgeltlichen Weitergabe	1.200	1.200	517,76
	1.2850.452000	Treibstoffe	100	100	
	1.2850.453000	Schmier- und Schleifmittel	100	100	
	1.2850.454000	Reinigungsmittel	800	800	554,34
	1.2850.455000	Chemische und sonstige artverwandte Mittel	200	200	15,90
	1.2850.456000	Schreib-, Zeichen- und sonstige Büromittel	600	600	383,53
	1.2850.457000	Druckwerke	10.500	9.000	5.063,05
	1.2850.458000	Mittel zur ärztlichen Betreuung und Gesundheitsvorsorge	200	400	
	1.2850.459000	Sonstige Verbrauchsgüter	9.300	7.400	2.350,28
	1.2850.614380	Instandhaltung von Gebäuden und Bauten - Schadensfall - 2850.829380	5.000	5.000	
	1.2850.616000	Instandh.von Maschinen u.masch.Anlagen	200	200	14,40
	1.2850.618000	Instandhaltung von sonstigen Anlagen	4.500	6.200	10.349,00
	1.2850.620000	Transporte durch die Bahn	100	100	
	1.2850.621000	Sonstige Transporte	100	100	

Übersicht - Deckungsringe - Operative Gebarung

Ringnr.	VAST	Bezeichnung	Voranschlag 2026	Voranschlag 2025	Rechnung 2024
	1.2850.631000	Telekommunikationsdienste	200	2.200	1.665,07
	1.2850.700000	Miet- und Pachtaufwand	15.900	15.600	13.573,80
	1.2850.710000	Öffentliche Abgaben, ohne Gebühren gem. FAG	1.600	1.600	1.211,70
	1.2850.711000	Gebühren f.d.Ben.v.Gemeindeeinr. u. -anlagen gem. FAG	5.300	4.800	4.036,60
	1.2850.724100	Reisegebühren (einschl. Km-Geld)	3.500	3.500	1.654,80
	1.2850.728000	Entgelte für sonstige Leistungen	76.300	46.200	37.932,53
		Summe Ringnr. 114	191.700	135.200	114.408,39
115		Deckungsring 115			
	1.4241.400000	Geringwertige Wirtschaftsgüter (GWG)	400	400	
	1.4241.413400	Handelswaren zur unentgeltlichen Weitergabe	100	100	
	1.4241.457000	Druckwerke	200	200	
	1.4241.458000	Mittel zur ärztlichen Betreuung und Gesundheitsvorsorge	200	200	
	1.4241.459000	Sonstige Verbrauchsgüter	300	300	
	1.4241.621000	Sonstige Transporte	100	100	329,60
	1.4241.700000	Miet- und Pachtaufwand	600	600	763,20
	1.4241.724100	Reisegebühren (einschl. Km-Geld)	1.000	400	451,76
	1.4241.728000	Entgelte für sonstige Leistungen	16.400	16.400	4.167,12
		Summe Ringnr. 115	19.300	18.700	5.711,68
116		Deckungsring 116			
	1.3620.413000	Handelswaren	100	100	
	1.3620.413400	Handelswaren zur unentgeltlichen Weitergabe	16.000	16.000	11.854,99
	1.3620.459000	Sonstige Verbrauchsgüter	500	700	
		Summe Ringnr. 116	16.600	16.800	11.854,99
118		Deckungsring 118			
	1.2591.400000	Geringwertige Wirtschaftsgüter (GWG)	4.900	3.000	5.480,23
	1.2591.413400	Handelswaren zur unentgeltlichen Weitergabe	22.600	17.900	21.190,23
	1.2591.453000	Schmier- und Schleifmittel	100		
	1.2591.454000	Reinigungsmittel	600	600	144,07
	1.2591.455000	Chemische und sonstige artverwandte Mittel	100	100	185,06
	1.2591.457000	Druckwerke	12.600	22.700	17.871,83
	1.2591.458000	Mittel zur ärztlichen Betreuung und Gesundheitsvorsorge	100	100	52,00
	1.2591.459000	Sonstige Verbrauchsgüter	10.800	6.800	1.752,15
	1.2591.600200	Energiebezüge - Gas	8.000	14.200	6.510,49

Übersicht - Deckungsringe - Operative Gebarung

Ringnr.	VAST	Bezeichnung	Voranschlag 2026	Voranschlag 2025	Rechnung 2024
	1.2591.614100	Instandhaltung von Gebäuden und Bauten	100	100	
	1.2591.618000	Instandhaltung von sonstigen Anlagen	1.800	1.600	906,00
	1.2591.620000	Transporte durch die Bahn	100	100	
	1.2591.621000	Sonstige Transporte	13.200	9.200	1.020,00
	1.2591.631000	Telekommunikationsdienste	100	100	
	1.2591.640000	Rechts- und Beratungsaufwand	100	600	
	1.2591.691000	Schadensfälle	100	100	
	1.2591.700000	Miet- und Pachtaufwand	55.100	23.900	26.093,03
	1.2591.710000	Öffentliche Abgaben, ohne Gebühren gem. FAG	400	400	453,16
	1.2591.711000	Gebühren f.d.Ben.v.Gemeindeeinr. u. -anlagen gem. FAG	3.000	3.000	2.522,68
	1.2591.724100	Reisegebühren (einschl. Km-Geld)	3.200	3.200	165,54
	1.2591.728000	Entgelte für sonstige Leistungen	152.500	93.900	132.748,45
		Summe Ringnr. 118	289.500	201.600	217.094,92
119		Deckungsring 119			
	1.3220.413000	Handelswaren zur entgeltlichen Weitergabe	3.000	3.000	243,02
	1.3220.413400	Handelswaren zur unentgeltlichen Weitergabe	9.000	9.000	3.911,52
	1.3220.456000	Schreib-, Zeichen- und sonstige Büromittel	100	100	242,28
	1.3220.457000	Druckwerke	19.000	19.000	17.059,72
	1.3220.459000	Sonstige Verbrauchsgüter	300	300	
	1.3220.621000	Sonstige Transporte	1.000	1.000	1.236,80
	1.3220.700000	Miet- und Pachtaufwand	95.000	95.000	76.165,37
	1.3220.710000	Öffentliche Abgaben, ohne Gebühren gem. FAG	100	100	29,90
	1.3220.728000	Entgelte für sonstige Leistungen	414.500	379.500	302.083,77
		Summe Ringnr. 119	542.000	507.000	400.972,38
120		Deckungsring 120			
	1.3240.413000	Handelswaren zur entgeltlichen Weitergabe	200	200	173,59
	1.3240.413400	Handelswaren zur unentgeltlichen Weitergabe	9.000	9.000	6.931,45
	1.3240.456000	Schreib-, Zeichen- und sonstige Büromittel	100	100	
	1.3240.457000	Druckwerke	22.000	19.000	19.178,70
	1.3240.459000	Sonstige Verbrauchsgüter	200	200	
	1.3240.618000	Instandhaltung von sonstigen Anlagen	100	100	
	1.3240.621000	Sonstige Transporte	3.000	2.000	2.898,20
	1.3240.621040	Sonstige Transporte - Einnahme 2.3240.810040	2.000	2.000	1.141,36

Übersicht - Deckungsringe - Operative Gebarung

Ringnr.	VAST	Bezeichnung	Voranschlag 2026	Voranschlag 2025	Rechnung 2024
	1.3240.621100	Sonstige Transporte - Einnahme 2.3240.810100	3.500	2.500	1.810,92
	1.3240.700000	Miet- und Pachtaufwand	106.000	105.000	107.522,94
	1.3240.710000	Öffentliche Abgaben, ohne Gebühren gem. FAG	100	100	
	1.3240.728000	Entgelte für sonstige Leistungen	365.000	356.000	357.970,65
	1.3240.728040	Entgelte für sonstige Leistungen - Einnahme 2.3240.810040	4.000	2.000	4.260,00
	1.3240.728100	Entgelte für sonstige Leistungen - 2.3240.810100	25.000	20.000	21.796,90
		Summe Ringnr. 120	540.200	518.200	523.684,71
122		Deckungsring 122			
	1.8593.611600	Instandhaltung von Straßenbauten	3.000	3.000	
	1.8593.613600	Instandhaltung von sonstigen Grundstückseinrichtungen	1.000	1.000	
	1.8593.728600	Entgelte für sonstige Leistungen	1.000	1.000	
		Summe Ringnr. 122	5.000	5.000	0,00
123		Deckungsring 123			
	1.1800.413400	Handelswaren zur unentgeltlichen Weitergabe	1.000	1.000	204,00
	1.1800.457000	Druckwerke	1.500	1.500	817,20
	1.1800.459000	Sonstige Verbrauchsgüter	1.000	1.000	
	1.1800.691000	Schadensfälle	100	100	
	1.1800.700000	Miet- und Pachtaufwand	500	500	1.555,50
	1.1800.710000	Öffentliche Abgaben, ohne Gebühren gem. FAG	200	200	
	1.1800.728000	Entgelte für sonstige Leistungen	4.000	4.000	3.341,75
		Summe Ringnr. 123	8.300	8.300	5.918,45
125		Deckungsring 125			
	1.1330.400000	Geringwertige Wirtschaftsgüter (GWG)	900	900	289,06
	1.1330.452000	Treibstoffe	800	800	795,02
	1.1330.453000	Schmier- und Schleifmittel	100	100	
	1.1330.454000	Reinigungsmittel	600	600	465,66
	1.1330.455000	Chemische und sonstige artverwandte Mittel	100	100	
	1.1330.456000	Schreib-, Zeichen- und sonstige Büromittel	100	100	
	1.1330.457000	Druckwerke	100	100	
	1.1330.458000	Mittel zur ärztlichen Betreuung und Gesundheitsvorsorge	200	200	15,55
	1.1330.459000	Sonstige Verbrauchsgüter	200	300	22,78
	1.1330.617000	Instandhaltung von Fahrzeugen	1.200	900	1.311,66
	1.1330.618000	Instandhaltung von sonstigen Anlagen	100	100	

Übersicht - Deckungsringe - Operative Gebarung

Ringnr.	VAST	Bezeichnung	Voranschlag 2026	Voranschlag 2025	Rechnung 2024
	1.1330.621000	Sonstige Transporte	100	100	22,27
	1.1330.700000	Miet- und Pachtaufwand	6.500	6.500	5.373,89
	1.1330.724100	Reisegebühren (einschl. Km-Geld)	2.500	2.500	2.710,87
	1.1330.728000	Entgelte für sonstige Leistungen	7.200	7.100	6.967,98
		Summe Ringnr. 125	20.700	20.400	17.974,74
127		Deckungsring 127			
	1.7820.400000	Geringwertige Wirtschaftsgüter (GWG)	100	100	
	1.7820.413000	Handelswaren zur entgeltlichen Weitergabe	100	100	
	1.7820.413400	Handelswaren zur unentgeltlichen Weitergabe	4.500	5.000	193,69
	1.7820.457000	Druckwerke	3.000	3.700	289,98
	1.7820.640000	Rechts- und Beratungsaufwand	100	5.000	
	1.7820.700000	Miet- und Pachtaufwand	2.600	500	440,22
	1.7820.710000	Öffentliche Abgaben, ohne Gebühren gem. FAG	100	100	18,20
	1.7820.724100	Reisegebühren (einschl. Km-Geld)	1.900	1.200	
	1.7820.728000	Entgelte für sonstige Leistungen	33.500	24.600	4.041,42
		Summe Ringnr. 127	45.900	40.300	4.983,51
128		Deckungsring 128			
	1.2890.700039	Miet- und Pachtaufwand - intern - Stadtgrün	100	100	
	1.2890.700069	Miet- und Pachtaufwand - intern - Bambergsäle	100	100	
	1.2890.728069	Entgelte für sonstige Leistungen - intern - Bambergsäle	100	100	
		Summe Ringnr. 128	300	300	0,00
129		Deckungsring 129			
	1.0001.700069	Miet- und Pachtaufwand - intern - Bambergsäle	5.500	5.500	3.389,75
	1.0001.728069	Entgelte für sonstige Leistungen - intern - Bambergsäle	5.500	7.000	2.984,98
		Summe Ringnr. 129	11.000	12.500	6.374,73
130		Deckungsring 130			
	1.8170.400000	Geringwertige Wirtschaftsgüter (GWG)	15.100	21.000	9.333,76
	1.8170.400010	Geringwertige Wirtschaftsgüter (GWG) - BGA	4.800	5.200	1.959,26
	1.8170.400900	Geringwertige Wirtschaftsgüter (GWG) - Innergem. Lieferung	500	2.500	
	1.8170.413000	Handelswaren	11.000	15.000	11.316,53
	1.8170.413010	Handelswaren - BGA	32.900	32.900	26.255,22
	1.8170.413900	Handelswaren zur entgeltlichen Weitergabe - Innergem. Lieferung	11.000	4.000	
	1.8170.453000	Schmier- und Schleifmittel	300	300	34,73

Übersicht - Deckungsringe - Operative Gebarung

Ringnr.	VAST	Bezeichnung	Voranschlag 2026	Voranschlag 2025	Rechnung 2024
	1.8170.453010	Schmier- und Schleifmittel - BGA	100	100	
	1.8170.454000	Reinigungsmittel	4.800	4.500	4.624,60
	1.8170.455000	Chemische und sonstige artverwandte Mittel	300	300	177,17
	1.8170.455010	Chemische und sonstige artverwandte Mittel - BGA	200	200	87,45
	1.8170.456000	Schreib-, Zeichen- und sonstige Büromittel	100	100	
	1.8170.457000	Druckwerke	1.500	3.000	671,87
	1.8170.457010	Druckwerke - BGA	500	1.000	
	1.8170.457900	Druckwerke - Innergem Lieferung/Leitung	300	300	250,20
	1.8170.458000	Mittel zur ärztlichen Betreuung und Gesundheitsvorsorge	500	500	72,58
	1.8170.459000	Sonstige Verbrauchsgüter	4.000	5.000	2.580,45
	1.8170.459010	Sonstige Verbrauchsgüter - BGA	300	600	64,90
	1.8170.600200	Energiebezüge - Gas	10.000	12.000	5.199,56
	1.8170.612000	Instandhaltung von Wasser- und Abwasserbauten und -anlagen	2.000	1.100	
	1.8170.613000	Instandhaltung von sonstigen Grundstückseinrichtungen	79.600	66.000	62.860,13
	1.8170.614000	Instandhaltung von Gebäuden und Bauten	13.000	12.000	10.407,00
	1.8170.616000	Instandh.von Maschinen u.masch.Anlagen	15.000	19.900	13.561,37
	1.8170.616010	Instandh.von Maschinen u.masch.Anlagen - BGA	2.500	3.600	812,91
	1.8170.617000	Instandhaltung von Fahrzeugen	3.000	1.500	2.371,21
	1.8170.617010	Instandhaltung von Fahrzeugen - BGA	3.500	4.000	1.129,75
	1.8170.618000	Instandhaltung von sonstigen Anlagen	2.000	4.000	625,66
	1.8170.618010	Instandhaltung von sonstigen Anlagen - BGA	500	500	
	1.8170.619000	Instandhaltung von Sonderanlagen	12.500	5.000	1.209,49
	1.8170.621000	Sonstige Transporte	300	300	626,40
	1.8170.631000	Telekommunikationsdienste	2.500	2.500	2.230,44
	1.8170.691000	Schadensfälle	1.000	1.000	
	1.8170.700000	Miet- und Pachtaufwand	3.000	3.000	4.917,96
	1.8170.724100	Reisegebühren (einschl. Km-Geld)	200	1.000	138,00
	1.8170.728000	Entgelte für sonstige Leistungen	226.300	290.100	172.451,00
	1.8170.728010	Entgelte für sonstige Leistungen - BGA	500	200	810,61
	1.8170.728900	Entgelte für sonstige Leistungen - Innergem. Lieferung/Leistung	500	500	
		Summe Ringnr. 130	466.100	524.700	336.780,21
131		Deckungsring 131			
	1.6123.400000	Geringwertige Wirtschaftsgüter (GWG)	100	100	
	1.6123.409000	Ersatzteile	1.000	1.000	

Übersicht - Deckungsringe - Operative Gebarung

Ringnr.	VAST	Bezeichnung	Voranschlag 2026	Voranschlag 2025	Rechnung 2024
	1.6123.413400	Handelswaren zur unentgeltlichen Weitergabe	4.500	3.800	
	1.6123.453000	Schmier- und Schleifmittel	200	100	
	1.6123.454000	Reinigungsmittel	200	200	
	1.6123.457000	Druckwerke	8.700	11.400	
	1.6123.459000	Sonstige Verbrauchsgüter	5.100	100	
	1.6123.611000	Instandhaltung von Straßenbauten	4.400	4.400	
	1.6123.619380	Instandhaltung von Sonderanlagen - Schadensfall - 6123.829380	10.400	10.400	1.309,96
	1.6123.631000	Telekommunikationsdienste	4.700	3.600	3.312,00
	1.6123.700000	Miet- und Pachtaufwand	100	100	
	1.6123.728200	Entgelte für sonstige Leistungen	950.300	814.300	707.291,09
		Summe Ringnr. 131	989.700	849.500	711.913,05
132		Deckungsring 132			
	1.5200.755000	Transfers an Unternehmen (ohne Finanzunternehmen) und andere	7.000	7.000	
	1.5200.757100	Transfers an private Organisationen ohne Erwerbszweck	12.400	12.400	10.982,45
	1.5200.768000	Sonstige lfd.Transfers an private Haushalte	2.600	2.600	1.440,00
	1.5200.775000	Kap.Transfers an Unternehmungen	7.100	7.100	
	1.5200.777000	Kapitaltransfers an private Organisationen ohne Erwerbszweck	7.000	7.000	
	1.5200.778000	Kapitaltransfers an private Haushalte	7.000	7.000	
		Summe Ringnr. 132	43.100	43.100	12.422,45
133		Deckungsring 133			
	1.5210.640000	Rechts- und Beratungsaufwand	4.600	4.600	
	1.5210.710000	Öffentliche Abgaben, ohne Gebühren gem. FAG	100	100	
	1.5210.728100	Entgelte für sonstige Leistungen - 2.5210.816000	1.000	1.000	
		Summe Ringnr. 133	5.700	5.700	0,00
134		Deckungsring 134			
	1.0610.755000	Transfers an Unternehmen (ohne Finanzunternehmen) und andere	2.000	2.000	4.000,00
	1.0610.757000	Transfers an private Organisationen ohne Erwerbszweck	42.500	52.800	29.450,00
	1.0610.768000	Sonstige lfd.Transfers an private Haushalte	500	500	
	1.0610.777000	Kapitaltransfers an private Organisationen ohne Erwerbszweck	1.500	1.500	78.000,00
		Summe Ringnr. 134	46.500	56.800	111.450,00
135		Deckungsring 135			
	1.7820.755000	Transfers an Unternehmen (ohne Finanzunternehmen) und andere	58.000	62.500	30.282,65
	1.7820.757000	Transfers an private Organisationen ohne Erwerbszweck	45.300	34.800	28.000,00

Übersicht - Deckungsringe - Operative Gebarung

Ringnr.	VAST	Bezeichnung	Voranschlag 2026	Voranschlag 2025	Rechnung 2024
	1.7820.768000	Sonstige lfd.Transfers an private Haushalte	100	100	
	1.7820.775000	Kap.Transfers an Unternehmungen	127.600	82.600	73.702,83
	1.7820.777000	Kapitaltransfers an private Organisationen ohne Erwerbszweck	100	3.500	
		Summe Ringnr. 135	231.100	183.500	131.985,48
136		Deckungsring 136			
	1.8510.400000	Geringwertige Wirtschaftsgüter (GWG)	9.000	9.000	8.691,55
	1.8510.452000	Treibstoffe	4.000	4.000	4.199,50
	1.8510.453000	Schmier- und Schleifmittel	100	100	11,62
	1.8510.455000	Chemische und sonstige artverwandte Mittel	400	600	
	1.8510.457000	Druckwerke	100	100	
	1.8510.459000	Sonstige Verbrauchsgüter	700	800	338,31
	1.8510.612000	Instandhaltung von Wasser- und Abwasserbauten und -anlagen	500.000	385.000	394.592,81
	1.8510.616000	Instandh.von Maschinen u.masch.Anlagen	1.000	1.000	337,99
	1.8510.617000	Instandhaltung von Fahrzeugen	4.000	3.500	2.624,62
	1.8510.618000	Instandhaltung von sonstigen Anlagen	2.500	2.600	2.720,77
	1.8510.700000	Miet- und Pachtaufwand	200	200	173,92
	1.8510.710000	Öffentliche Abgaben, ohne Gebühren gem. FAG	800	600	471,85
	1.8510.724100	Reisegebühren (einschl. Km-Geld)	4.300	5.000	1.695,73
	1.8510.728000	Entgelte für sonstige Leistungen	31.700	59.400	30.886,97
		Summe Ringnr. 136	558.800	471.900	446.745,64
137		Deckungsring 137			
	1.8520.400000	Geringwertige Wirtschaftsgüter (GWG)	19.800	20.000	6.906,85
	1.8520.413400	Handelswaren zur unentgeltlichen Weitergabe	49.200	50.000	24.871,68
	1.8520.452000	Treibstoffe	1.000	1.800	400,07
	1.8520.456000	Schreib-, Zeichen- und sonstige Büromittel	900	900	
	1.8520.457000	Druckwerke	10.000	10.000	467,33
	1.8520.459000	Sonstige Verbrauchsgüter	30.000	23.500	22.050,22
	1.8520.612000	Instandhaltung von Wasser- und Abwasserbauten und -anlagen	1.400	1.300	
	1.8520.613000	Instandhaltung von sonstigen Grundstückseinrichtungen	5.100	4.900	
	1.8520.614000	Instandhaltung von Gebäuden und Bauten	1.000	1.000	15.620,00
	1.8520.618000	Instandhaltung von sonstigen Anlagen	28.900	28.400	8.004,00
	1.8520.621000	Sonstige Transporte	156.900	156.900	156.633,00
	1.8520.659000	Geldverkehrs- und Bankspesen	1.000	1.000	

Übersicht - Deckungsringe - Operative Gebarung

Ringnr.	VAST	Bezeichnung	Voranschlag 2026	Voranschlag 2025	Rechnung 2024
	1.8520.700000	Miet- und Pachtaufwand	420.000	417.700	386.652,50
	1.8520.710000	Öffentliche Abgaben, ohne Gebühren gem. FAG	200	200	3.044,10
	1.8520.711000	Gebühren f.d.Ben.v.Gemeindeeinr. u. -anlagen gem. FAG	9.400	9.300	7.205,79
	1.8520.724100	Reisegebühren (einschl. Km-Geld)	13.500	15.100	4.368,02
	1.8520.728000	Entgelte für sonstige Leistungen	5.081.500	5.079.700	5.165.962,29
	1.8520.728100	Entgelte für sonstige Leistungen	3.615.000	3.567.500	3.087.812,89
	1.8520.728200	Entgelte für sonstige - öffentlicher Raum	112.500	109.000	
	1.8520.757000	Transfers an private Organisationen ohne Erwerbszweck	3.000	3.000	
		Summe Ringnr. 137	9.560.300	9.501.200	8.889.998,74
138		Deckungsring 138			
	1.7100.611000	Instandhaltung von Straßenbauten	100	100	
	1.7100.775000	Kap.Transfers an Unternehmungen	9.000	9.000	4.792,96
	1.7100.777000	Kapitaltransfers an private Organisationen ohne Erwerbszweck	15.100	15.100	30.506,25
	1.7100.778000	Kapitaltransfers an private Haushalte	5.500	5.500	
	1.7130.775000	Kap.Transfers an Unternehmungen	5.000	5.000	4.676,95
		Summe Ringnr. 138	34.700	34.700	39.976,16
139		Deckungsring 139			
	1.9000.400000	Geringwertige Wirtschaftsgüter (GWG)	200	300	
	1.9000.454000	Reinigungsmittel	100	100	
	1.9000.456000	Schreib-, Zeichen- und sonstige Büromittel	100	100	
	1.9000.457000	Druckwerke	1.000	1.100	227,65
	1.9000.459000	Sonstige Verbrauchsgüter	100	100	9,31
	1.9000.620000	Transporte durch die Bahn	500	500	
	1.9000.621000	Sonstige Transporte	500	500	
	1.9000.640000	Rechts- und Beratungsaufwand	32.000	29.800	33.146,95
	1.9000.700000	Miet- und Pachtaufwand	100	1.000	
	1.9000.724100	Reisegebühren (einschl. Km-Geld)	7.000	7.800	1.986,83
	1.9000.728000	Entgelte für sonstige Leistungen	22.000	23.500	12.016,55
		Summe Ringnr. 139	63.600	64.800	47.387,29
140		Deckungsring 140			
	1.0320.400000	Geringwertige Wirtschaftsgüter (GWG)	500	400	606,44
	1.0320.452000	Treibstoffe	600	600	613,65
	1.0320.457000	Druckwerke	100	100	27,00

Übersicht - Deckungsringe - Operative Gebarung

Ringnr.	VAST	Bezeichnung	Voranschlag 2026	Voranschlag 2025	Rechnung 2024
	1.0320.459000	Sonstige Verbrauchsgüter	1.200	1.200	19,69
	1.0320.617000	Instandhaltung von Fahrzeugen	1.500	1.500	836,50
	1.0320.618000	Instandhaltung von sonstigen Anlagen	3.000	3.000	2.388,91
	1.0320.700000	Miet- und Pachtaufwand	1.100	1.100	1.056,40
	1.0320.710000	Öffentliche Abgaben, ohne Gebühren gem. FAG	10.000	10.000	11.976,75
	1.0320.728000	Entgelte für sonstige Leistungen	25.000	39.000	43.366,76
		Summe Ringnr. 140	43.000	56.900	60.892,10
141		Deckungsring 141			
	1.8510.400010	Geringwertige Wirtschaftsgüter (GWG) - Hebeanlagen	1.000	1.000	73,36
	1.8510.452010	Treibstoffe - BGA	1.900	2.000	1.977,85
	1.8510.453010	Schmier- und Schleifmittel	100	100	
	1.8510.459010	Sonstige Verbrauchsgüter - Hebeanlagen	300	600	382,61
	1.8510.612010	Instandhaltung von Wasser- und Abwasserbauten und -anlagen - Hebeanlagen	25.000	55.400	23.354,76
	1.8510.616010	Instandh.von Maschinen u.masch.Anlagen - Hebeanlagen	12.000	30.000	635,00
	1.8510.617010	Instandhaltung von Fahrzeugen - BGA	500	2.500	2.457,59
	1.8510.618010	Instandhaltung von sonstigen Anlagen - Hebeanlagen	1.500	2.500	2.686,30
	1.8510.619010	Instandhaltung von Sonderanlagen - Hebeanlagen	2.000	6.000	
	1.8510.621010	Sonstige Transporte - Hebeanlagen	500	500	846,00
	1.8510.631010	Telekommunikationsdienste - Hebeanlagen	2.100	2.200	2.156,56
	1.8510.700010	Miet- und Pachtaufwand - Hebeanlagen	100	100	47,03
	1.8510.711010	Gebühren f.d.Ben.v.Gemeindeeinr. u. -anlagen gem. FAG	400	400	174,84
	1.8510.728010	Entgelte für sonstige Leistungen - Hebeanlagen	18.300	18.800	12.815,04
		Summe Ringnr. 141	65.700	122.100	47.606,94
142		Deckungsring 142			
	1.4690.400000	Geringwertige Wirtschaftsgüter (GWG)	500	500	
	1.4690.413400	Handelswaren zur unentgeltlichen Weitergabe	1.600	2.000	1.336,70
	1.4690.457000	Druckwerke	2.900	5.100	2.863,28
	1.4690.459000	Sonstige Verbrauchsgüter	300	300	590,00
	1.4690.618000	Instandhaltung von sonstigen Anlagen	100	100	216,00
	1.4690.620000	Transporte durch die Bahn	100	100	
	1.4690.621000	Sonstige Transporte	500	500	240,00
	1.4690.700000	Miet- und Pachtaufwand	3.000	3.000	2.329,20
	1.4690.710000	Öffentliche Abgaben, ohne Gebühren gem. FAG	100	100	

Übersicht - Deckungsringe - Operative Gebarung

Ringnr.	VAST	Bezeichnung	Voranschlag 2026	Voranschlag 2025	Rechnung 2024
	1.4690.724100	Reisegebühren (einschl. Km-Geld)	1.200	1.200	825,72
	1.4690.728000	Entgelte für sonstige Leistungen	40.000	48.600	34.035,30
		Summe Ringnr. 142	50.300	61.500	42.436,20
143		Deckungsring 143			
	1.3000.755000	Transfers an Unternehmen (ohne Finanzunternehmen) und andere	1.000	1.000	
	1.3000.757000	Transfers an private Organisationen ohne Erwerbszweck	232.800	220.800	214.650,00
	1.3000.768000	Sonstige lfd.Transfers an private Haushalte	34.000	39.000	31.900,00
	1.3000.775000	Kap.Transfers an Unternehmungen	100	100	
	1.3000.777000	Kapitaltransfers an private Organisationen ohne Erwerbszweck	100	100	1.500,00
		Summe Ringnr. 143	268.000	261.000	248.050,00
145		Deckungsring 145			
	1.5220.400000	Geringwertige Wirtschaftsgüter (GWG)	100	100	
	1.5220.728000	Entgelte für sonstige Leistungen	100	100	
		Summe Ringnr. 145	200	200	0,00
146		Deckungsring 146			
	1.5230.400000	Geringwertige Wirtschaftsgüter (GWG)	300	300	
	1.5230.459000	Sonstige Verbrauchsgüter	100	100	
	1.5230.618000	Instandhaltung von sonstigen Anlagen	1.200	2.700	
	1.5230.728000	Entgelte für sonstige Leistungen	2.800	2.800	2.539,36
		Summe Ringnr. 146	4.400	5.900	2.539,36
148		Deckungsring 148			
	1.8390.759000	Transfers an Unternehmungen (Eigenbetriebe) ohne Rechtspersönlichkeit	333.000	378.800	130.000,00
	1.8390.779000	Invest.-/Tilgungszuschüsse an Untern.u.marktb.Betriebe	149.400	151.300	95.000,00
		Summe Ringnr. 148	482.400	530.100	225.000,00
149		Deckungsring 149			
	1.0620.700069	Miet- und Pachtaufwand - intern - Bambergsäle	3.000	3.000	
	1.0620.728069	Entgelte für sonstige Leistungen - intern - Bambergsäle	3.000	1.000	
		Summe Ringnr. 149	6.000	4.000	0,00
150		Deckungsring 150			
	1.6992.728109	Entgelte für sonstige Leistungen - intern - Wirtschaftshof	5.000	5.000	1.920,00
	1.6992.728139	Entgelte für sonstige Leistungen - intern - Stadtgrün	5.000	5.000	1.690,80
		Summe Ringnr. 150	10.000	10.000	3.610,80

Übersicht - Deckungsringe - Operative Gebarung

Ringnr.	VAST	Bezeichnung	Voranschlag 2026	Voranschlag 2025	Rechnung 2024
151		Deckungsring 151			
	1.0240.400000	Geringwertige Wirtschaftsgüter (GWG)	1.000	1.000	2.979,23
	1.0240.413400	Handelswaren zur unentgeltlichen Weitergabe	100	20.100	20.611,30
	1.0240.454000	Reinigungsmittel	100	100	
	1.0240.456000	Schreib-, Zeichen- und sonstige Büromittel	500	500	9,42
	1.0240.457000	Druckwerke	100	7.600	12.756,12
	1.0240.458000	Mittel zur ärztlichen Betreuung und Gesundheitsvorsorge	100	100	
	1.0240.459000	Sonstige Verbrauchsgüter	500	500	1.022,89
	1.0240.618000	Instandhaltung von sonstigen Anlagen	1.000	100	40,97
	1.0240.700000	Miet- und Pachtaufwand	100	14.100	18.649,40
	1.0240.724100	Reisegebühren (einschl. Km-Geld)	1.000	1.000	320,09
	1.0240.728000	Entgelte für sonstige Leistungen	400	63.700	94.380,07
		Summe Ringnr. 151	4.900	108.800	150.769,49
152		Deckungsring 152			
	1.0104.456000	Schreib-, Zeichen- und sonstige Büromittel	200	200	
	1.0104.459000	Sonstige Verbrauchsgüter	1.000	200	
	1.0104.621000	Sonstige Transporte	100	100	
	1.0104.640000	Rechts- und Beratungsaufwand	400	400	
	1.0104.659000	Geldverkehrs- und Bankspesen	100	100	
	1.0104.700000	Miet- und Pachtaufwand	4.000	2.000	1.445,00
	1.0104.728000	Entgelte für sonstige Leistungen	700	700	323,01
		Summe Ringnr. 152	6.500	3.700	1.768,01
153		Deckungsring 153			
	1.0001.413400	Handelswaren zur unentgeltlichen Weitergabe	300	600	195,00
	1.0001.691000	Schadensfälle	100	100	
	1.0001.700000	Miet- und Pachtaufwand	100	100	
	1.0001.728000	Entgelte für sonstige Leistungen	1.600	1.600	4.687,48
	1.0001.757000	Transfers an private Organisationen ohne Erwerbszweck	500.000	520.000	519.871,64
		Summe Ringnr. 153	502.100	522.400	524.754,12
154		Deckungsring 154			
	1.0150.400000	Geringwertige Wirtschaftsgüter (GWG)	2.500	2.500	1.254,84
	1.0150.413430	Handelswaren zur unentgeltlichen Weitergabe	17.000	19.000	18.631,44
	1.0150.456000	Schreib-, Zeichen- und sonstige Büromittel	100	100	14,22

Übersicht - Deckungsringe - Operative Gebarung

Ringnr.	VAST	Bezeichnung	Voranschlag 2026	Voranschlag 2025	Rechnung 2024
	1.0150.457000	Druckwerke	13.000	14.000	
	1.0150.459000	Sonstige Verbrauchsgüter	500	1.000	23,32
	1.0150.618000	Instandhaltung von sonstigen Anlagen	1.000	1.000	1.776,96
	1.0150.620000	Transporte durch die Bahn	100	100	
	1.0150.621000	Sonstige Transporte	500	1.000	890,63
	1.0150.700000	Miet- und Pachtaufwand	3.000	3.000	3.796,61
	1.0150.710000	Öffentliche Abgaben, ohne Gebühren gem. FAG	200	200	366,08
	1.0150.724100	Reisegebühren (einschl. Km-Geld)	600	1.000	
	1.0150.728000	Entgelte für sonstige Leistungen	72.000	83.500	58.158,13
	1.0150.728010	Entgelte für sonstige Leistungen - BGA	22.000	24.000	21.931,48
	1.0150.728300	Entgelte für sonstige Leistungen	22.000	35.500	15.083,39
		Summe Ringnr. 154	154.500	185.900	121.927,10
155		Deckungsring 155			
	1.0152.413400	Handelswaren zur unentgeltlichen Weitergabe	150.000	157.500	79.545,94
	1.0152.710000	Öffentliche Abgaben, ohne Gebühren gem. FAG	100	100	
	1.0152.728000	Entgelte für sonstige Leistungen	18.000	20.000	12.019,88
	1.0152.728010	Entgelte für sonstige Leistungen	41.800	37.400	41.216,89
		Summe Ringnr. 155	209.900	215.000	132.782,71
156		Deckungsring 156			
	1.8150.413000	Handelswaren	2.000	2.000	1.389,92
	1.8150.413100	Handelswaren - 2.8150.8081xx - BGA	2.000	2.000	3.492,77
	1.8150.413400	Handelswaren zur unentgeltlichen Weitergabe	12.700	11.500	9.774,79
	1.8150.420000	Roh-, Hilfs- und Baustoffe	3.000	3.500	2.159,54
	1.8150.420900	Roh-, Hilfs- und Baustoffe - Innergem. Lieferung/Leistung	1.000	1.000	763,35
	1.8150.453000	Schmier- und Schleifmittel	5.200	4.500	4.834,96
	1.8150.454000	Reinigungsmittel	8.500	8.000	7.117,53
	1.8150.455000	Chemische und sonstige artverwandte Mittel	6.000	5.000	3.677,83
	1.8150.455900	Chemische und sonstige artverwandte Mittel - IG Lief/Leist.	200	1.000	
	1.8150.456000	Schreib-, Zeichen- und sonstige Büromittel	500	500	
	1.8150.457000	Druckwerke	3.500	3.500	1.758,67
	1.8150.457900	Druckwerke - innergem. Lieferung/Leistung	700	700	796,45
	1.8150.458000	Mittel zur ärztlichen Betreuung und Gesundheitsvorsorge	400	500	239,53
	1.8150.459000	Sonstige Verbrauchsgüter	37.900	39.900	24.390,34

Übersicht - Deckungsringe - Operative Gebarung

Ringnr.	VAST	Bezeichnung	Voranschlag 2026	Voranschlag 2025	Rechnung 2024
	1.8150.459010	Sonstige Verbrauchsgüter - BGA	500	500	70,00
	1.8150.459900	Sonstige Verbrauchsgüter - Innergem. Lieferung/Leistung	7.600	7.600	6.016,26
	1.8150.613000	Instandhaltung von sonstigen Grundstückseinrichtungen	340.500	258.500	232.866,13
	1.8150.613900	Instandhaltung von sonstigen Grundstückseinrichtungen - Innergem. Lieferung/Leistung	10.600	17.600	7.397,66
	1.8150.614000	Instandhaltung von Gebäuden und Bauten	7.500	7.500	9.109,46
	1.8150.614900	Instandhaltung von Gebäuden und Bauten - Innergem. Lieferung/Leistung	1.000	1.000	3.207,96
	1.8150.616000	Instandh.von Maschinen u.masch.Anlagen	90.000	90.000	76.948,04
	1.8150.617000	Instandhaltung von Fahrzeugen	2.500	2.500	3.680,19
	1.8150.618000	Instandhaltung von sonstigen Anlagen	36.100	40.000	32.292,90
	1.8150.619000	Instandhaltung von Sonderanlagen	1.000	2.000	887,38
	1.8150.621000	Sonstige Transporte	10.000	10.000	13.418,45
	1.8150.640000	Rechts- und Beratungsaufwand	100	100	
	1.8150.691000	Schadensfälle	3.000	3.000	588,00
	1.8150.700000	Miet- und Pacht Aufwand	58.800	63.200	55.727,04
	1.8150.710000	Öffentliche Abgaben, ohne Gebühren gem. FAG	1.200	1.200	670,70
	1.8150.710030	Öffentliche Abgaben, ohne Gebühren gem. FAG	300	300	183,97
	1.8150.711000	Gebühren f.d.Ben.v.Gemeindeeintr. u. -anlagen gem. FAG	30.600	30.600	37.662,31
	1.8150.728000	Entgelte für sonstige Leistungen	123.100	126.900	71.636,20
	1.8150.728900	Entgelte für sonstige Leistungen - Innerg Lieferung/Leistung	200	200	
		Summe Ringnr. 156	808.200	746.300	612.758,33
157		Deckungsring 157			
	1.8200.400000	Geringwertige Wirtschaftsgüter (GWG)	119.400	95.000	93.753,60
	1.8200.413400	Handelswaren zur unentgeltlichen Weitergabe	1.600	1.600	
	1.8200.451000	Brennstoffe	3.100	3.100	
	1.8200.453000	Schmier- und Schleifmittel	3.000	3.000	1.063,27
	1.8200.454000	Reinigungsmittel	9.000	9.000	8.617,66
	1.8200.456000	Schreib-, Zeichen- und sonstige Büromittel	300	300	16,37
	1.8200.457000	Druckwerke	500	500	133,35
	1.8200.458000	Mittel zur ärztlichen Betreuung und Gesundheitsvorsorge	1.000	600	919,90
	1.8200.459000	Sonstige Verbrauchsgüter	11.300	10.000	13.928,17
	1.8200.612000	Instandhaltung von Wasser- und Abwasserbauten und -anlagen	500	500	34,88
	1.8200.613000	Instandhaltung von sonstigen Grundstückseinrichtungen	7.000	2.000	2.127,16
	1.8200.614000	Instandhaltung von Gebäuden und Bauten	51.000	40.700	40.678,01
	1.8200.616000	Instandh.von Maschinen u.masch.Anlagen	2.000	2.000	1.372,90

Übersicht - Deckungsringe - Operative Gebarung

Ringnr.	VAST	Bezeichnung	Voranschlag 2026	Voranschlag 2025	Rechnung 2024
	1.8200.618000	Instandhaltung von sonstigen Anlagen	6.700	5.200	3.982,63
	1.8200.619000	Instandhaltung von Sonderanlagen	100	100	146,34
	1.8200.621000	Sonstige Transporte	500	500	4,79
	1.8200.691000	Schadensfälle	100	100	
	1.8200.700000	Miet- und Pachtaufwand	4.000	4.000	11.132,06
	1.8200.710000	Öffentliche Abgaben, ohne Gebühren gem. FAG	500	500	266,20
	1.8200.724100	Reisegebühren (einschl. Km-Geld)	4.000	4.000	2.241,30
	1.8200.728000	Entgelte für sonstige Leistungen	21.000	20.000	9.220,12
		Summe Ringnr. 157	246.600	202.700	189.638,71
158		Deckungsring 158			
	1.0330.400000	Geringwertige Wirtschaftsgüter (GWG)	1.000	1.800	184,19
	1.0330.456000	Schreib-, Zeichen- und sonstige Büromittel	100	100	70,95
	1.0330.459000	Sonstige Verbrauchsgüter	100	100	
	1.0330.618000	Instandhaltung von sonstigen Anlagen	200	200	775,44
	1.0330.728000	Entgelte für sonstige Leistungen	24.200	23.700	18.346,49
		Summe Ringnr. 158	25.600	25.900	19.377,07
159		Deckungsring 159			
	1.0310.400000	Geringwertige Wirtschaftsgüter (GWG)	100	100	87,39
	1.0310.413400	Handelswaren zur unentgeltlichen Weitergabe	400	400	
	1.0310.457000	Druckwerke	200	200	149,40
	1.0310.459000	Sonstige Verbrauchsgüter	100	100	19,17
	1.0310.620000	Transporte durch die Bahn	600	600	
	1.0310.621000	Sonstige Transporte	400	400	37,00
	1.0310.728000	Entgelte für sonstige Leistungen	7.500	7.500	5.316,30
		Summe Ringnr. 159	9.300	9.300	5.609,26
160		Deckungsring 160			
	1.3690.400000	Geringwertige Wirtschaftsgüter (GWG)	13.600	12.400	3.937,89
	1.3690.453000	Schmier- und Schleifmittel	100		
	1.3690.454000	Reinigungsmittel	100		
	1.3690.459000	Sonstige Verbrauchsgüter	3.100	3.100	816,35
	1.3690.616000	Instandh.von Maschinen u.masch.Anlagen	2.500	1.000	2.058,19
	1.3690.618000	Instandhaltung von sonstigen Anlagen	1.200	1.500	472,81
	1.3690.619000	Instandhaltung von Sonderanlagen	500	500	1.467,61

Übersicht - Deckungsringe - Operative Gebarung

Ringnr.	VAST	Bezeichnung	Voranschlag 2026	Voranschlag 2025	Rechnung 2024
	1.3690.621000	Sonstige Transporte	2.500	3.500	1.751,00
	1.3690.631000	Telekommunikationsdienste	100	100	
	1.3690.700000	Miet- und Pachtaufwand	5.000	8.000	2.856,55
	1.3690.728000	Entgelte für sonstige Leistungen	3.000	3.000	2.301,25
		Summe Ringnr. 160	31.700	33.100	15.661,65
161		Deckungsring 161			
	1.6120.400000	Geringwertige Wirtschaftsgüter (GWG)	17.000	20.800	13.994,98
	1.6120.451000	Brennstoffe	3.600	3.600	
	1.6120.453000	Schmier- und Schleifmittel	1.000	1.000	1.778,32
	1.6120.454000	Reinigungsmittel	600	600	636,33
	1.6120.457000	Druckwerke	100	100	
	1.6120.459000	Sonstige Verbrauchsgüter	3.300	3.300	3.546,84
	1.6120.611000	Instandhaltung von Straßenbauten	1.099.500	872.500	735.886,91
	1.6120.613000	Instandhaltung von sonstigen Grundstückseinrichtungen	1.000	1.000	
	1.6120.614000	Instandhaltung von Gebäuden und Bauten	2.500	2.500	255,00
	1.6120.616000	Instandh.von Maschinen u.masch.Anlagen	3.000	3.000	1.785,08
	1.6120.618000	Instandhaltung von sonstigen Anlagen	4.500	4.500	3.963,84
	1.6120.619000	Instandhaltung von Sonderanlagen	2.200	1.700	2.894,64
	1.6120.621000	Sonstige Transporte	25.000	25.000	14.501,22
	1.6120.640000	Rechts- und Beratungsaufwand	34.000	10.000	26.860,46
	1.6120.700000	Miet- und Pachtaufwand	21.400	12.900	18.508,37
	1.6120.710000	Öffentliche Abgaben, ohne Gebühren gem. FAG	200	100	14,30
	1.6120.728000	Entgelte für sonstige Leistungen	18.000	13.300	20.753,10
		Summe Ringnr. 161	1.236.900	975.900	845.379,39
162		Deckungsring 162			
	1.6123.459300	Sonstige Verbrauchsgüter	100	100	
	1.6123.611300	Instandhaltung von Straßenbauten	8.000	7.000	4.181,57
		Summe Ringnr. 162	8.100	7.100	4.181,57
163		Deckungsring 163			
	1.6400.400000	Geringwertige Wirtschaftsgüter (GWG)	14.000	11.900	7.660,69
	1.6400.453000	Schmier- und Schleifmittel	500	500	213,16
	1.6400.454000	Reinigungsmittel	3.500	3.000	4.155,41
	1.6400.455000	Chemische und sonstige artverwandte Mittel	73.500	55.700	38.985,54

Übersicht - Deckungsringe - Operative Gebarung

Ringnr.	VAST	Bezeichnung	Voranschlag 2026	Voranschlag 2025	Rechnung 2024
	1.6400.459000	Sonstige Verbrauchsgüter	9.000	9.000	6.539,06
	1.6400.611000	Instandhaltung von Straßenbauten	288.000	271.000	265.251,70
	1.6400.616000	Instandh.von Maschinen u.masch.Anlagen	2.000	5.000	432,98
	1.6400.618000	Instandhaltung von sonstigen Anlagen	500	500	224,24
	1.6400.700000	Miet- und Pachtaufwand	3.000	3.000	
	1.6400.728000	Entgelte für sonstige Leistungen	48.000	15.000	25.476,31
		Summe Ringnr. 163	442.000	374.600	348.939,09
164		Deckungsring 164			
	1.0100.700139	Miet- und Pachtaufwand - intern - Stadtgarten	300		
	1.0100.700169	Miet- und Pachtaufwand - intern - Bambergsäle	1.500		
	1.0100.700369	Miet- und Pachtaufwand - intern - Schulen 4/FS	1.700	800	277,79
	1.0100.728169	Entgelte für sonstige Leistungen - intern - Bambergsäle	300		
		Summe Ringnr. 164	3.800	800	277,79
165		Deckungsring 165			
	1.8140.400000	Geringwertige Wirtschaftsgüter (GWG)	19.100	17.100	7.805,09
	1.8140.451000	Brennstoffe	4.500	4.500	320,97
	1.8140.453000	Schmier- und Schleifmittel	2.800	2.800	2.097,76
	1.8140.454000	Reinigungsmittel	5.800	1.800	2.042,12
	1.8140.457000	Druckwerke	100	100	
	1.8140.459000	Sonstige Verbrauchsgüter	9.000	6.800	5.605,38
	1.8140.600200	Energiebezüge - Gas	4.000	3.000	2.720,29
	1.8140.616000	Instandh.von Maschinen u.masch.Anlagen	7.500	6.000	18.049,06
	1.8140.618000	Instandhaltung von sonstigen Anlagen	18.500	20.000	13.508,21
	1.8140.619000	Instandhaltung von Sonderanlagen	7.000	5.000	19.795,10
	1.8140.621000	Sonstige Transporte	20.000	20.000	3.845,39
	1.8140.691000	Schadensfälle	500	500	951,41
	1.8140.700000	Miet- und Pachtaufwand	18.000	16.400	20.785,99
	1.8140.711000	Gebühren f.d.Ben.v.Gemeindeeinr. u. -anlagen gem. FAG	200	200	10,50
	1.8140.728000	Entgelte für sonstige Leistungen	167.400	152.300	164.541,75
		Summe Ringnr. 165	284.400	256.500	262.079,02
166		Deckungsring 166			
	1.8210.400000	Geringwertige Wirtschaftsgüter (GWG)	31.000	31.000	22.313,63
	1.8210.451000	Brennstoffe	100	100	

Übersicht - Deckungsringe - Operative Gebarung

Ringnr.	VAST	Bezeichnung	Voranschlag 2026	Voranschlag 2025	Rechnung 2024
	1.8210.452000	Treibstoffe	326.400	339.700	299.643,70
	1.8210.453000	Schmier- und Schleifmittel	13.000	13.000	20.473,69
	1.8210.454000	Reinigungsmittel	5.000	5.000	6.434,30
	1.8210.455000	Chemische und sonstige artverwandte Mittel	4.000	4.000	2.587,78
	1.8210.457000	Druckwerke	10.000	10.000	699,10
	1.8210.459000	Sonstige Verbrauchsgüter	20.000	20.000	16.389,61
	1.8210.616000	Instandh.von Maschinen u.masch.Anlagen	25.000	23.000	23.626,17
	1.8210.617000	Instandhaltung von Fahrzeugen	550.000	494.500	579.690,52
	1.8210.618000	Instandhaltung von sonstigen Anlagen	4.500	4.500	5.115,01
	1.8210.619000	Instandhaltung von Sonderanlagen	2.000	2.000	2.421,33
	1.8210.621000	Sonstige Transporte	9.600	7.100	2.383,68
	1.8210.691000	Schadensfälle	100	100	
	1.8210.700000	Miet- und Pachtaufwand	26.500	24.000	20.284,71
	1.8210.710000	Öffentliche Abgaben, ohne Gebühren gem. FAG	7.500	6.500	6.277,69
	1.8210.728000	Entgelte für sonstige Leistungen	15.200	11.100	15.184,36
		Summe Ringnr. 166	1.049.900	995.600	1.023.525,28
167		Deckungsring 167			
	1.8160.400000	Geringwertige Wirtschaftsgüter (GWG)	1.000	1.000	1.008,14
	1.8160.459000	Sonstige Verbrauchsgüter	500	500	325,81
	1.8160.611000	Instandhaltung von Straßenbauten	542.000	457.000	459.436,54
	1.8160.728000	Entgelte für sonstige Leistungen	185.000	185.000	95.085,36
		Summe Ringnr. 167	728.500	643.500	555.855,85
168		Deckungsring 168			
	1.1300.400000	Geringwertige Wirtschaftsgüter (GWG)	700	3.500	118,42
	1.1300.454000	Reinigungsmittel	100	100	
	1.1300.456000	Schreib-, Zeichen- und sonstige Büromittel	100	100	180,14
	1.1300.458000	Mittel zur ärztlichen Betreuung und Gesundheitsvorsorge	100	100	
	1.1300.459000	Sonstige Verbrauchsgüter	1.500	100	
	1.1300.618000	Instandhaltung von sonstigen Anlagen	300	600	
	1.1300.724100	Reisegebühren (einschl. Km-Geld)	19.700	5.500	5.743,85
	1.1300.728000	Entgelte für sonstige Leistungen	4.200	3.200	3.579,49
		Summe Ringnr. 168	26.700	13.200	9.621,90
169		Deckungsring 169			

Übersicht - Deckungsringe - Operative Gebarung

Ringnr.	VAST	Bezeichnung	Voranschlag 2026	Voranschlag 2025	Rechnung 2024
	1.8280.400000	Geringwertige Wirtschaftsgüter (GWG)	500	500	528,00
	1.8280.413400	Handelswaren zur unentgeltlichen Weitergabe	900	900	540,00
	1.8280.453000	Schmier- und Schleifmittel	100	100	
	1.8280.454000	Reinigungsmittel	2.000	1.900	1.983,71
	1.8280.455000	Chemische und sonstige artverwandte Mittel	100	100	
	1.8280.456000	Schreib-, Zeichen- und sonstige Büromittel	100	100	
	1.8280.457000	Druckwerke	3.500	5.500	
	1.8280.458000	Mittel zur ärztlichen Betreuung und Gesundheitsvorsorge	300	300	
	1.8280.459000	Sonstige Verbrauchsgüter	300	300	
	1.8280.614380	Instandhaltung von Gebäuden und Bauten - Schadensfall - 8280.829380	7.000	7.000	
	1.8280.618000	Instandhaltung von sonstigen Anlagen	1.000	1.500	
	1.8280.621000	Sonstige Transporte	3.500	3.500	3.000,00
	1.8280.700000	Miet- und Pachtaufwand	41.100	38.100	33.759,81
	1.8280.710000	Öffentliche Abgaben, ohne Gebühren gem. FAG	100	100	
	1.8280.711000	Gebühren f.d.Ben.v.Gemeindeeintr. u. -anlagen gem. FAG	100	100	
	1.8280.728000	Entgelte für sonstige Leistungen	12.400	13.400	2.580,48
		Summe Ringnr. 169	73.000	73.400	42.392,00
170		Deckungsring 170			
	1.0100.700140	Miet- und Pachtaufwand	2.500		
	1.0100.728140	Entgelte für sonstige Leistungen	11.000		
		Summe Ringnr. 170	13.500	0	0,00
171		Deckungsring 171			
	1.2620.400000	Geringwertige Wirtschaftsgüter (GWG)	5.500	7.000	8.918,14
	1.2620.451000	Brennstoffe	8.000	8.000	6.109,92
	1.2620.452000	Treibstoffe	2.000	2.500	3.279,57
	1.2620.453000	Schmier- und Schleifmittel	100	100	-41,03
	1.2620.454000	Reinigungsmittel	1.500	2.000	112,92
	1.2620.455000	Chemische und sonstige artverwandte Mittel	12.000	19.000	9.831,42
	1.2620.458000	Mittel zur ärztlichen Betreuung und Gesundheitsvorsorge	500	500	
	1.2620.459000	Sonstige Verbrauchsgüter	11.500	11.500	12.789,81
	1.2620.613000	Instandhaltung von sonstigen Grundstückseinrichtungen	11.000	19.500	4.327,79
	1.2620.614000	Instandhaltung von Gebäuden und Bauten	16.500	16.500	15.401,95
	1.2620.614380	Instandhaltung von Gebäuden und Bauten - Schadensfall - 2620.829380	1.500	1.500	

Übersicht - Deckungsringe - Operative Gebarung

Ringnr.	VAST	Bezeichnung	Voranschlag 2026	Voranschlag 2025	Rechnung 2024
	1.2620.616000	Instandh.von Maschinen u.masch.Anlagen	5.500	5.500	7.912,83
	1.2620.618000	Instandhaltung von sonstigen Anlagen	1.000	1.000	1.146,22
	1.2620.619000	Instandhaltung von Sonderanlagen	2.000	2.000	5.504,47
	1.2620.621000	Sonstige Transporte	500	1.000	192,20
	1.2620.631000	Telekommunikationsdienste	800	1.000	701,09
	1.2620.700000	Miet- und Pachtaufwand	7.300	8.500	3.019,70
	1.2620.710000	Öffentliche Abgaben, ohne Gebühren gem. FAG	1.100	1.300	1.065,20
	1.2620.711000	Gebühren f.d.Ben.v.Gemeindeeintr. u. -anlagen gem. FAG	40.700	42.300	31.263,36
	1.2620.720300	Kostenbeiträge (-Ersätze) - VKB	23.600	18.100	14.006,00
	1.2620.728000	Entgelte für sonstige Leistungen	14.300	17.000	13.467,61
		Summe Ringnr. 171	166.900	185.800	139.009,17
172		Deckungsring 172			
	1.2621.400000	Geringwertige Wirtschaftsgüter (GWG)	2.700	2.700	2.542,40
	1.2621.452000	Treibstoffe	700	800	645,40
	1.2621.453000	Schmier- und Schleifmittel	100	100	22,00
	1.2621.454000	Reinigungsmittel	500	1.000	264,02
	1.2621.455000	Chemische und sonstige artverwandte Mittel	5.500	4.000	2.968,75
	1.2621.458000	Mittel zur ärztlichen Betreuung und Gesundheitsvorsorge	100	100	
	1.2621.459000	Sonstige Verbrauchsgüter	5.500	6.000	5.058,58
	1.2621.613000	Instandhaltung von sonstigen Grundstückseinrichtungen	8.500	8.500	8.899,88
	1.2621.614000	Instandhaltung von Gebäuden und Bauten	10.000	8.500	4.819,92
	1.2621.614380	Instandhaltung von Gebäuden und Bauten - Schadensfall - 2621.829380	1.500	1.500	
	1.2621.616000	Instandh.von Maschinen u.masch.Anlagen	1.700	2.000	3.620,18
	1.2621.618000	Instandhaltung von sonstigen Anlagen	1.500	2.000	958,78
	1.2621.619000	Instandhaltung von Sonderanlagen	100	100	
	1.2621.621000	Sonstige Transporte	500	500	339,50
	1.2621.631000	Telekommunikationsdienste	500	500	393,84
	1.2621.700000	Miet- und Pachtaufwand	2.000	2.000	609,60
	1.2621.710000	Öffentliche Abgaben, ohne Gebühren gem. FAG	100	100	3,65
	1.2621.711000	Gebühren f.d.Ben.v.Gemeindeeintr. u. -anlagen gem. FAG	15.000	18.000	8.432,81
	1.2621.720300	Kostenbeiträge (-Ersätze) - VKB	11.000	7.700	14.458,00
	1.2621.728000	Entgelte für sonstige Leistungen	4.200	4.700	12.207,20
		Summe Ringnr. 172	71.700	70.800	66.244,51

Übersicht - Deckungsringe - Operative Gebarung

Ringnr.	VAST	Bezeichnung	Voranschlag 2026	Voranschlag 2025	Rechnung 2024
173		Deckungsring 173			
	1.2630.400000	Geringwertige Wirtschaftsgüter (GWG)	2.400	3.000	1.913,47
	1.2630.452000	Treibstoffe	100	200	
	1.2630.453000	Schmier- und Schleifmittel	100	100	
	1.2630.454000	Reinigungsmittel	1.200	1.500	1.085,92
	1.2630.455000	Chemische und sonstige artverwandte Mittel	100	100	
	1.2630.458000	Mittel zur ärztlichen Betreuung und Gesundheitsvorsorge	100	100	54,48
	1.2630.459000	Sonstige Verbrauchsgüter	800	1.000	227,61
	1.2630.613000	Instandhaltung von sonstigen Grundstückseinrichtungen	800	800	
	1.2630.614000	Instandhaltung von Gebäuden und Bauten	10.000	18.000	19.028,45
	1.2630.614380	Instandhaltung von Gebäuden und Bauten - Schadensfall - 2630.829380	1.500	1.500	
	1.2630.616000	Instandh.von Maschinen u.masch.Anlagen	200	200	
	1.2630.618000	Instandhaltung von sonstigen Anlagen	4.000	5.000	2.341,95
	1.2630.631000	Telekommunikationsdienste	1.500	1.500	794,90
	1.2630.700000	Miet- und Pachtaufwand	3.800	4.100	578,00
	1.2630.711000	Gebühren f.d.Ben.v.Gemeindeeinr. u. -anlagen gem. FAG	7.000	8.000	5.951,34
	1.2630.720300	Kostenbeiträge (-Ersätze) - VKB	34.000	41.700	33.622,00
	1.2630.728000	Entgelte für sonstige Leistungen	61.500	63.000	41.458,16
		Summe Ringnr. 173	129.100	149.800	107.056,28
174		Deckungsring 174			
	1.3900.400000	Geringwertige Wirtschaftsgüter (GWG)	10.500	7.000	2.621,60
	1.3900.413000	Handelswaren zur entgeltlichen Weitergabe	1.000	1.500	
	1.3900.413400	Handelswaren zur unentgeltlichen Weitergabe	200	200	
	1.3900.454000	Reinigungsmittel	100	100	
	1.3900.455000	Chemische und sonstige artverwandte Mittel	100	100	
	1.3900.456000	Schreib-, Zeichen- und sonstige Büromittel	100	100	
	1.3900.457000	Druckwerke	3.500	6.000	1.490,66
	1.3900.458000	Mittel zur ärztlichen Betreuung und Gesundheitsvorsorge	200	200	
	1.3900.459000	Sonstige Verbrauchsgüter	1.300	1.300	14,08
	1.3900.614380	Instandhaltung von Gebäuden und Bauten - Schadensfall - 3900.829380	100	100	
	1.3900.618000	Instandhaltung von sonstigen Anlagen	300	300	
	1.3900.631000	Telekommunikationsdienste	100	100	35,06
	1.3900.700000	Miet- und Pachtaufwand	700	1.300	708,10
	1.3900.710000	Öffentliche Abgaben, ohne Gebühren gem. FAG	100	100	

Übersicht - Deckungsringe - Operative Gebarung

Ringnr.	VAST	Bezeichnung	Voranschlag 2026	Voranschlag 2025	Rechnung 2024
	1.3900.728000	Entgelte für sonstige Leistungen	8.700	8.700	3.300,20
		Summe Ringnr. 174	27.000	27.100	8.169,70
175		Deckungsring 175			
	1.2591.755000	Transfers an Unternehmen (ohne Finanzunternehmen) und andere - VIV	500	500	
	1.2591.757000	Transfers an private Organisationen ohne Erwerbszweck	66.000	64.700	62.924,74
	1.2591.768000	Sonstige lfd.Transfers an private Haushalte	8.700	8.700	2.283,90
	1.2591.771001	Kapitaltransfers an Länder, Landesfonds und Landeskammern	100	100	
	1.2591.777000	Kapitaltransfers an private Organisationen ohne Erwerbszweck	2.000	5.300	
		Summe Ringnr. 175	77.300	79.300	65.208,64
176		Deckungsring 176			
	1.1630.400000	Geringwertige Wirtschaftsgüter (GWG)	294.400	249.400	114.478,98
	1.1630.400100	Geringwertige Wirtschaftsgüter (GWG)	22.500	22.500	23.257,12
	1.1630.413400	Handelswaren zur unentgeltlichen Weitergabe	3.500	3.500	2.196,61
	1.1630.451000	Brennstoffe	3.000	15.000	260,00
	1.1630.453000	Schmier- und Schleifmittel	5.000	5.000	5.167,84
	1.1630.454000	Reinigungsmittel	5.400	5.200	4.646,84
	1.1630.455000	Chemische und sonstige artverwandte Mittel	6.500	6.500	12.371,26
	1.1630.456000	Schreib-, Zeichen- und sonstige Büromittel	1.500	1.500	336,37
	1.1630.457000	Druckwerke	800	500	364,15
	1.1630.458000	Mittel zur ärztlichen Betreuung und Gesundheitsvorsorge	700	700	508,13
	1.1630.459000	Sonstige Verbrauchsgüter	26.000	19.700	19.976,45
	1.1630.612000	Instandhaltung von Wasser- und Abwasserbauten und -anlagen	5.500	1.500	
	1.1630.613000	Instandhaltung von sonstigen Grundstückseinrichtungen	8.000	6.000	238,57
	1.1630.614000	Instandhaltung von Gebäuden und Bauten	59.500	98.500	92.614,09
	1.1630.616000	Instandh.von Maschinen u.masch.Anlagen	18.000	19.500	18.302,57
	1.1630.617000	Instandhaltung von Fahrzeugen	126.800	102.800	217.370,94
	1.1630.617380	Instandhaltung von Fahrzeugen - Schadensfall - 1630.829380	100	100	
	1.1630.618000	Instandhaltung von sonstigen Anlagen	33.000	35.000	16.982,02
	1.1630.619000	Instandhaltung von Sonderanlagen	6.700	8.200	5.448,11
	1.1630.620000	Transporte durch die Bahn	500	500	
	1.1630.621000	Sonstige Transporte	5.000	5.000	1.598,40
	1.1630.631000	Telekommunikationsdienste	19.500	18.500	20.772,75
	1.1630.640000	Rechts- und Beratungsaufwand	1.000	1.000	1.166,00

Übersicht - Deckungsringe - Operative Gebarung

Ringnr.	VAST	Bezeichnung	Voranschlag 2026	Voranschlag 2025	Rechnung 2024
	1.1630.724100	Reisegebühren (einschl. Km-Geld)	3.000	8.500	1.502,82
	1.1630.728000	Entgelte für sonstige Leistungen	180.000	205.000	167.787,14
		Summe Ringnr. 176	835.900	839.600	727.347,16
177		Deckungsring 177			
	1.1310.700600	Miet- und Pachtaufwand	500	500	
	1.1310.728600	Entgelte für sonstige Leistungen	500	500	
		Summe Ringnr. 177	1.000	1.000	0,00
178		Deckungsring 178			
	1.5220.413400	Handelswaren zur unentgeltlichen Weitergabe	100	100	1.423,99
	1.5220.459100	Sonstige Verbrauchsgüter	300	100	
	1.5220.621100	Sonstige Transporte	100	100	
	1.5220.700100	Miet- und Pachtaufwand	100	100	
	1.5220.710010	Öffentliche Abgaben, ohne Gebühren gem. FAG	100	100	
	1.5220.728100	Entgelte für sonstige Leistungen	2.500	2.500	194,00
		Summe Ringnr. 178	3.200	3.000	1.617,99
180		Deckungsring 180			
	1.4230.400000	Geringwertige Wirtschaftsgüter (GWG)	100	100	
	1.4230.413400	Handelswaren zur unentgeltlichen Weitergabe	2.000	2.000	542,85
	1.4230.457000	Druckwerke	1.000	1.000	281,44
	1.4230.459000	Sonstige Verbrauchsgüter	800	800	
	1.4230.621000	Sonstige Transporte	189.000	177.000	170.714,89
	1.4230.710000	Öffentliche Abgaben, ohne Gebühren gem. FAG	100	100	
	1.4230.724100	Reisegebühren (einschl. Km-Geld)	400	200	204,80
	1.4230.728000	Entgelte für sonstige Leistungen	453.000	420.300	408.646,66
		Summe Ringnr. 180	646.400	601.500	580.390,64
181		Deckungsring 181			
	1.4290.400000	Geringwertige Wirtschaftsgüter (GWG)	100	100	
	1.4290.413400	Handelswaren zur unentgeltlichen Weitergabe	15.000	6.000	2.160,13
	1.4290.457000	Druckwerke	5.300	6.300	1.930,90
	1.4290.459000	Sonstige Verbrauchsgüter	100	100	
	1.4290.621000	Sonstige Transporte	12.000	8.000	5.359,50
	1.4290.700000	Miet- und Pachtaufwand	65.500	52.500	16.888,43
	1.4290.724100	Reisegebühren (einschl. Km-Geld)	500	500	476,22

Übersicht - Deckungsringe - Operative Gebarung

Ringnr.	VAST	Bezeichnung	Voranschlag 2026	Voranschlag 2025	Rechnung 2024
	1.4290.728000	Entgelte für sonstige Leistungen	108.500	111.000	41.000,93
		Summe Ringnr. 181	207.000	184.500	67.816,11
183		Deckungsring 183			
	1.3111.400000	Geringwertige Wirtschaftsgüter (GWG)	100	100	
	1.3111.613000	Instandhaltung von sonstigen Grundstückseinrichtungen	1.500	1.500	564,00
	1.3111.614000	Instandhaltung von Gebäuden und Bauten	2.000	2.000	2.265,31
	1.3111.614390	Instandhaltung von Gebäuden und Bauten - Schadensfall - 3111.829390	1.500	1.500	
	1.3111.728000	Entgelte für sonstige Leistungen	2.500	2.400	650,05
		Summe Ringnr. 183	7.600	7.500	3.479,36
185		Deckungsring 185			
	1.3110.413000	Handelswaren	100	100	
	1.3110.413400	Handelswaren zur unentgeltlichen Weitergabe	600	600	814,65
	1.3110.454000	Reinigungsmittel	400	400	
	1.3110.456000	Schreib-, Zeichen- und sonstige Büromittel	100	100	
	1.3110.457000	Druckwerke	5.500	5.500	4.042,07
	1.3110.459000	Sonstige Verbrauchsgüter	400	400	601,00
	1.3110.615000	Instandhaltung von Kulturgütern	100	100	
	1.3110.618000	Instandhaltung von sonstigen Anlagen	800	800	489,00
	1.3110.621000	Sonstige Transporte	3.000	3.000	2.081,82
	1.3110.700000	Miet- und Pachtaufwand	1.500	1.500	
	1.3110.710000	Öffentliche Abgaben, ohne Gebühren gem. FAG	100	100	47,81
	1.3110.728000	Entgelte für sonstige Leistungen	16.000	20.500	22.104,10
		Summe Ringnr. 185	28.600	33.100	30.180,45
186		Deckungsring 186			
	1.3200.413400	Handelswaren zur unentgeltlichen Weitergabe	200	200	98,12
	1.3200.453000	Schmier- und Schleifmittel	100	100	
	1.3200.454000	Reinigungsmittel	1.400	1.400	887,37
	1.3200.455000	Chemische und sonstige artverwandte Mittel	100	100	
	1.3200.456000	Schreib-, Zeichen- und sonstige Büromittel	600	600	527,20
	1.3200.457000	Druckwerke	2.500	2.500	2.544,60
	1.3200.458000	Mittel zur ärztlichen Betreuung und Gesundheitsvorsorge	100	100	3,58
	1.3200.459000	Sonstige Verbrauchsgüter	4.100	100	58,05
	1.3200.614210	Instandh.von Gebäuden - 4B	300	300	215,83

Übersicht - Deckungsringe - Operative Gebarung

Ringnr.	VAST	Bezeichnung	Voranschlag 2026	Voranschlag 2025	Rechnung 2024
	1.3200.618210	Instandhaltung von sonstigen Anlagen	8.200	7.000	5.579,15
	1.3200.621000	Sonstige Transporte	1.800	1.800	2.112,00
	1.3200.631000	Telekommunikationsdienste	1.700	1.800	1.423,35
	1.3200.700000	Miet- und Pachtaufwand	12.000	11.700	11.370,45
	1.3200.710000	Öffentliche Abgaben, ohne Gebühren gem. FAG	800	800	617,00
	1.3200.711000	Gebühren f.d.Ben.v.Gemeindeeinr. u. -anlagen gem. FAG	6.200	6.100	5.496,14
	1.3200.720301	Kostenbeiträge (-Ersätze) - Schulerhaltsbeiträge	4.000	3.600	4.343,90
	1.3200.728000	Entgelte für sonstige Leistungen	3.000	3.000	3.616,13
		Summe Ringnr. 186	47.100	41.200	38.892,87
187		Deckungsring 187			
	1.8941.400000	Geringwertige Wirtschaftsgüter (GWG)	7.400	8.300	6.459,29
	1.8941.409000	Ersatzteile	100	100	
	1.8941.413400	Handelswaren zur unentgeltlichen Weitergabe	100	100	
	1.8941.453000	Schmier- und Schleifmittel	100	100	18,38
	1.8941.454000	Reinigungsmittel	1.400	1.400	1.082,89
	1.8941.455000	Chemische und sonstige artverwandte Mittel	100	100	
	1.8941.456000	Schreib-, Zeichen- und sonstige Büromittel	200	200	72,99
	1.8941.457000	Druckwerke	100	300	
	1.8941.458000	Mittel zur ärztlichen Betreuung und Gesundheitsvorsorge	100	100	
	1.8941.459000	Sonstige Verbrauchsgüter	1.100	1.100	3.991,68
	1.8941.614000	Instandhaltung von Gebäuden und Bauten	3.000	5.000	13.594,34
	1.8941.614380	Instandhaltung von Gebäuden und Bauten - Schadensfall - 8941.829380	100	100	
	1.8941.616000	Instandh.von Maschinen u.masch.Anlagen	100	100	
	1.8941.618000	Instandhaltung von sonstigen Anlagen	2.000	2.200	2.226,57
	1.8941.631000	Telekommunikationsdienste	1.700	1.900	1.115,38
	1.8941.700000	Miet- und Pachtaufwand	193.000	193.000	163.922,76
	1.8941.710000	Öffentliche Abgaben, ohne Gebühren gem. FAG	100	100	6.216,20
	1.8941.724100	Reisegebühren (einschl. Km-Geld)	700	700	
	1.8941.728000	Entgelte für sonstige Leistungen	101.300	91.700	83.103,50
		Summe Ringnr. 187	312.700	306.600	281.803,98
188		Deckungsring 188			
	1.2110.613000	Instandhaltung von sonstigen Grundstückseinrichtungen	11.000	12.500	14.047,46
	1.2110.614000	Instandhaltung von Gebäuden und Bauten	118.000	130.000	125.074,04

Übersicht - Deckungsringe - Operative Gebarung

Ringnr.	VAST	Bezeichnung	Voranschlag 2026	Voranschlag 2025	Rechnung 2024
	1.2120.613000	Instandhaltung von sonstigen Grundstückseinrichtungen	8.500	8.000	
	1.2120.614000	Instandhaltung von Gebäuden und Bauten	117.000	140.000	146.722,83
	1.2140.613000	Instandhaltung von sonstigen Grundstückseinrichtungen	2.000	1.500	
	1.2140.614000	Instandhaltung von Gebäuden und Bauten	5.500	6.500	2.608,36
		Summe Ringnr. 188	262.000	298.500	288.452,69
189		Deckungsring 189			
	1.2400.613000	Instandhaltung von sonstigen Grundstückseinrichtungen	5.000	20.000	6.997,20
	1.2400.614000	Instandhaltung von Gebäuden und Bauten	82.200	100.000	114.773,35
	1.2500.613000	Instandhaltung von sonstigen Grundstückseinrichtungen	100	100	
	1.2500.614000	Instandhaltung von Gebäuden und Bauten	1.000	2.100	
		Summe Ringnr. 189	88.300	122.200	121.770,55
190		Deckungsring 190			
	1.8941.700009	Miet- und Pachtaufwand - intern - Wirtschaftshof	300	300	
	1.8941.728009	Entgelte für sonstige Leistungen - intern - Wirtschaftshof	200	200	
	1.8941.728039	Entgelte für sonstige Leistungen - intern - Stadtgrün	100	100	
		Summe Ringnr. 190	600	600	0,00
191		Deckungsring 191			
	1.0110.621009	Sonstige Transporte - intern - Wirtschaftshof	500	500	
	1.0110.700069	Miet- und Pachtaufwand - intern - Bambergsäle	2.500	2.000	2.282,15
	1.0110.728069	Entgelte für sonstige Leistungen - intern - Bambergsäle	500	500	
		Summe Ringnr. 191	3.500	3.000	2.282,15
192		Deckungsring 192			
	1.0110.456000	Schreib-, Zeichen- und sonstige Büromittel	100	100	
	1.0110.457000	Druckwerke	500	500	159,50
	1.0110.459000	Sonstige Verbrauchsgüter	100	100	10,04
	1.0110.621000	Sonstige Transporte	500	1.000	
	1.0110.700000	Miet- und Pachtaufwand	6.000	5.000	6.183,08
	1.0110.728000	Entgelte für sonstige Leistungen	56.000	70.000	90.783,39
		Summe Ringnr. 192	63.200	76.700	97.136,01
193		Deckungsring 193			
	1.3801.400000	Geringwertige Wirtschaftsgüter (GWG)	300	1.500	60,62
	1.3801.454000	Reinigungsmittel	600	800	503,82

Übersicht - Deckungsringe - Operative Gebarung

Ringnr.	VAST	Bezeichnung	Voranschlag 2026	Voranschlag 2025	Rechnung 2024
	1.3801.457000	Druckwerke	100	200	
	1.3801.458000	Mittel zur ärztlichen Betreuung und Gesundheitsvorsorge	100	100	
	1.3801.459000	Sonstige Verbrauchsgüter	200	200	83,06
	1.3801.614000	Instandhaltung von Gebäuden und Bauten	1.000	1.000	496,86
	1.3801.614380	Instandhaltung von Gebäuden und Bauten - Schadensfall - 3801.829380	100	100	
	1.3801.616000	Instandh.von Maschinen u.masch.Anlagen	1.300	1.500	
	1.3801.631000	Telekommunikationsdienste	500	600	
	1.3801.710000	Öffentliche Abgaben, ohne Gebühren gem. FAG	100	100	
	1.3801.724100	Reisegebühren (einschl. Km-Geld)	300	300	
	1.3801.728000	Entgelte für sonstige Leistungen	4.500	5.500	824,40
		Summe Ringnr. 193	9.100	11.900	1.968,76
195		Deckungsring 195			
	1.6300.611200	Instandhaltung von Straßenbauten	5.000		
	1.6300.728200	Entgelte für sonstige Leistungen	5.000		
		Summe Ringnr. 195	10.000	0	0,00
196		Deckungsring 196			
	1.3110.755000	Transfers an Unternehmen (ohne Finanzunternehmen) und andere	1.000	1.000	1.500,00
	1.3110.757000	Transfers an private Organisationen ohne Erwerbszweck	22.000	22.000	8.800,00
	1.3110.768000	Sonstige lfd.Transfers an private Haushalte	11.000	8.000	5.500,00
	1.3110.777000	Kapitaltransfers an private Organisationen ohne Erwerbszweck	100	100	
		Summe Ringnr. 196	34.100	31.100	15.800,00
197		Deckungsring 197			
	1.3220.755000	Transfers an Unternehmen (ohne Finanzunternehmen) und andere	184.500	184.000	194.500,00
	1.3220.757000	Transfers an private Organisationen ohne Erwerbszweck	127.000	144.500	117.850,00
	1.3220.768000	Sonstige lfd.Transfers an private Haushalte	10.000	20.000	24.300,00
	1.3220.777000	Kapitaltransfers an private Organisationen ohne Erwerbszweck	2.000	2.000	500,00
		Summe Ringnr. 197	323.500	350.500	337.150,00
198		Deckungsring 198			
	1.3240.755000	Transfers an Unternehmen (ohne Finanzunternehmen) und andere	100	100	
	1.3240.757000	Transfers an private Organisationen ohne Erwerbszweck	491.000	611.000	458.500,00
	1.3240.768000	Sonstige lfd.Transfers an private Haushalte	100	100	
	1.3240.777000	Kapitaltransfers an private Organisationen ohne Erwerbszweck	100	100	
		Summe Ringnr. 198	491.300	611.300	458.500,00

Übersicht - Deckungsringe - Operative Gebarung

Ringnr.	VAST	Bezeichnung	Voranschlag 2026	Voranschlag 2025	Rechnung 2024
199		Deckungsring 199			
	1.3300.755000	Transfers an Unternehmen (ohne Finanzunternehmen) und andere	10.100	17.100	17.000,00
	1.3300.757000	Transfers an private Organisationen ohne Erwerbszweck	39.000	35.000	29.000,00
	1.3300.768000	Sonstige lfd.Transfers an private Haushalte	7.000	7.000	3.900,00
	1.3300.777000	Kapitaltransfers an private Organisationen ohne Erwerbszweck	100	100	
		Summe Ringnr. 199	56.200	59.200	49.900,00
200		Deckungsring 200			
	1.8011.400000	Geringwertige Wirtschaftsgüter (GWG)	7.000	5.600	687,65
	1.8011.452000	Treibstoffe	500	400	339,16
	1.8011.454000	Reinigungsmittel	19.700	19.700	12.566,86
	1.8011.458000	Mittel zur ärztlichen Betreuung und Gesundheitsvorsorge	600	600	
	1.8011.459000	Sonstige Verbrauchsgüter	1.000	1.000	5.667,67
	1.8011.617000	Instandhaltung von Fahrzeugen	2.200	2.200	383,64
	1.8011.618000	Instandhaltung von sonstigen Anlagen	2.700	2.700	441,92
	1.8011.728000	Entgelte für sonstige Leistungen	2.180.700	1.925.700	1.581.686,71
		Summe Ringnr. 200	2.214.400	1.957.900	1.601.773,61
201		Deckungsring 201			
	1.6490.400300	Geringwertige Wirtschaftsgüter (GWG)	100	100	
	1.6490.413430	Handelswaren zur unentgeltlichen Weitergabe	100	100	
	1.6490.457000	Druckwerke	100	100	
	1.6490.619300	Instandhaltung von Sonderanlagen	1.300	1.300	
	1.6490.631300	Telekommunikationsdienste	800	800	557,10
	1.6490.728300	Entgelte für sonstige Leistungen	65.000	56.000	62.303,64
	1.6490.755300	Transfers an Unternehmen (ohne Finanzunternehmen) und andere	60.000	55.000	50.406,30
		Summe Ringnr. 201	127.400	113.400	113.267,04
202		Deckungsring 202			
	1.2631.400000	Geringwertige Wirtschaftsgüter (GWG)	100	100	
	1.2631.458000	Mittel zur ärztlichen Betreuung und Gesundheitsvorsorge	100	100	
	1.2631.613000	Instandhaltung von sonstigen Grundstückseinrichtungen	100	100	
	1.2631.614000	Instandhaltung von Gebäuden und Bauten	1.000	5.000	810,93
	1.2631.711000	Gebühren f.d.Ben.v.Gemeindeeinr. u. -anlagen gem. FAG	1.500	1.500	1.154,99
	1.2631.728000	Entgelte für sonstige Leistungen	300	300	315,48
		Summe Ringnr. 202	3.100	7.100	2.281,40

Übersicht - Deckungsringe - Operative Gebarung

Ringnr.	VAST	Bezeichnung	Voranschlag 2026	Voranschlag 2025	Rechnung 2024
203		Deckungsring 203			
	1.2660.452000	Treibstoffe	100	100	
	1.2660.616000	Instandh.von Maschinen u.masch.Anlagen	500	500	
	1.2660.621000	Sonstige Transporte	100	2.000	
	1.2660.728000	Entgelte für sonstige Leistungen	2.000	8.000	10.400,00
		Summe Ringnr. 203	2.700	10.600	10.400,00
204		Deckungsring 204			
	1.2020.400000	Geringwertige Wirtschaftsgüter (GWG)	2.500	3.000	7.640,34
	1.2020.413400	Handelswaren zur unentgeltlichen Weitergabe	7.000	8.900	5.869,90
	1.2020.457000	Druckwerke	100	100	
	1.2020.618000	Instandhaltung von sonstigen Anlagen	100	100	
	1.2020.621000	Sonstige Transporte	500	1.000	760,11
	1.2020.700000	Miet- und Pachtaufwand	1.000	1.500	3.934,66
	1.2020.710000	Öffentliche Abgaben, ohne Gebühren gem. FAG	500	500	179,35
	1.2020.720300	Kostenbeiträge (-Ersätze) - VKB	49.000	41.000	27.671,44
	1.2020.724100	Reisegebühren (einschl. Km-Geld)	2.500	3.000	1.049,07
	1.2020.728100	Entgelte für sonstige Leistungen	4.100	14.000	427,14
		Summe Ringnr. 204	67.300	73.100	47.532,01
205		Deckungsring 205			
	1.2020.755000	Transfers an Unternehmen (ohne Finanzunternehmen) und andere	50.000	50.000	
	1.2020.757000	Transfers an private Organisationen ohne Erwerbszweck	340.000	340.000	334.800,00
	1.2020.757100	Transfers an private Organisationen ohne Erwerbszweck	82.000	40.000	49.400,00
	1.2020.757110	Transfers an private Organisationen ohne Erwerbszweck	100	100	
	1.2020.757200	Transfers an private Organisationen ohne Erwerbszweck	1.056.000	1.095.900	812.000,00
	1.2020.757210	Transfers an private Organisationen ohne Erwerbszweck	128.000	111.600	129.000,00
	1.2020.757300	Transfers an private Organisationen ohne Erwerbszweck	211.000	216.000	232.000,00
	1.2020.777000	Kapitaltransfers an private Organisationen ohne Erwerbszweck	70.800	63.800	65.300,00
		Summe Ringnr. 205	1.937.900	1.917.400	1.622.500,00
207		Deckungsring 207			
	1.2850.700039	Miet- und Pachtaufwand - intern - Stadtgrün	1.000	1.000	134,40
	1.2850.728009	Entgelte für sonstige Leistungen - intern - Wirtschaftshof	30.000	28.000	11.415,70
	1.2850.728039	Entgelte für sonstige Leistungen - intern - Stadtgrün	18.000	21.000	6.962,55
	1.2850.728059	Entgelte für sonstige Leistungen - intern - Feuerwehr	3.000	3.000	

Übersicht - Deckungsringe - Operative Gebarung

Ringnr.	VAST	Bezeichnung	Voranschlag 2026	Voranschlag 2025	Rechnung 2024
		Summe Ringnr. 207	52.000	53.000	18.512,65
209		Deckungsring 209			
	1.2620.728009	Entgelte für sonstige Leistungen - intern - Wirtschaftshof	30.000	30.000	12.464,28
	1.2620.728039	Entgelte für sonstige Leistungen - intern - Stadtgrün	190.000	190.000	163.494,15
	1.2620.728049	Entgelte für sonstige Leistungen - intern - Heizung	1.000	1.000	
	1.2620.728059	Entgelte für sonstige Leistungen - intern - Feuerwehr	100	100	
		Summe Ringnr. 209	221.100	221.100	175.958,43
210		Deckungsring 210			
	1.2621.728009	Entgelte für sonstige Leistungen - intern - Wirtschaftshof	5.000	5.000	3.026,70
	1.2621.728039	Entgelte für sonstige Leistungen - intern - Stadtgrün	45.000	45.000	24.440,45
	1.2621.728059	Entgelte für sonstige Leistungen - intern - Feuerwehr	100	100	
		Summe Ringnr. 210	50.100	50.100	27.467,15
211		Deckungsring 211			
	1.2630.728009	Entgelte für sonstige Leistungen - intern - Wirtschaftshof	3.000	3.000	
	1.2630.728039	Entgelte für sonstige Leistungen - intern - Stadtgrün	3.000	3.000	838,05
	1.2630.728049	Entgelte für sonstige Leistungen - intern - Heizung	700	700	
	1.2630.728059	Entgelte für sonstige Leistungen - intern - Feuerwehr	100	100	
		Summe Ringnr. 211	6.800	6.800	838,05
214		Deckungsring 214			
	1.2110.700009	Miet- und Pachtaufwand - intern - Wirtschaftshof	3.100	1.500	5.225,82
	1.2110.700039	Miet- und Pachtaufwand - intern - Stadtgrün	1.000	1.000	
	1.2110.728009	Entgelte für sonstige Leistungen - intern - Wirtschaftshof	17.000	25.000	10.186,38
	1.2110.728019	Entgelte für sonstige Leistungen - intern - Schulärztlicher Dienst	127.900	111.800	111.720,01
	1.2110.728039	Entgelte für sonstige Leistungen - intern - Stadtgrün	15.000	14.000	6.261,10
	1.2110.728059	Entgelte für sonstige Leistungen - intern - Feuerwehr	2.000	1.500	
	1.2120.700009	Miet- und Pachtaufwand - intern - Wirtschaftshof	500	100	45,00
	1.2120.700039	Miet- und Pachtaufwand - intern - Stadtgrün	500	500	
	1.2120.700269	Miet- und Pachtaufwand - intern - Stadion Lind	22.500	17.900	18.177,06
	1.2120.728009	Entgelte für sonstige Leistungen - intern - Wirtschaftshof	8.000	10.000	7.333,52
	1.2120.728019	Entgelte für sonstige Leistungen - intern - Schulärztlicher Dienst	75.600	55.000	66.208,04
	1.2120.728039	Entgelte für sonstige Leistungen - intern - Stadtgrün	10.000	9.000	5.112,20
	1.2120.728059	Entgelte für sonstige Leistungen - intern - Feuerwehr	500	500	450,00
	1.2140.728009	Entgelte für sonstige Leistungen - intern - Wirtschaftshof	500	1.000	558,90

Übersicht - Deckungsringe - Operative Gebarung

Ringnr.	VAST	Bezeichnung	Voranschlag 2026	Voranschlag 2025	Rechnung 2024
	1.2140.728019	Entgelte für sonstige Leistungen - intern - Schulärztlicher Dienst	7.600	5.400	8.482,00
	1.2140.728039	Entgelte für sonstige Leistungen - intern - Stadtgrün	500	500	476,10
	1.3200.728009	Entgelte für sonstige Leistungen - intern - Wirtschaftshof	1.000	1.000	936,40
	1.3200.728039	Entgelte für sonstige Leistungen - intern - Stadtgrün	500	500	
		Summe Ringnr. 214	293.700	256.200	241.172,53
215		Deckungsring 215			
	1.0310.400040	Geringwertige Wirtschaftsgüter (GWG)	500	1.000	
	1.0310.454040	Reinigungsmittel	500	1.000	
	1.0310.457040	Druckwerke	1.000	1.000	3.605,62
	1.0310.618040	Instandhaltung von sonstigen Anlagen	1.000	2.000	
	1.0310.620040	Transporte durch die Bahn	2.000	2.000	
	1.0310.621040	Sonstige Transporte	1.000	1.000	307,20
	1.0310.700040	Miet- und Pachtaufwand	22.000	37.000	25.872,11
	1.0310.728040	Entgelte für sonstige Leistungen	200.000	300.000	164.176,00
		Summe Ringnr. 215	228.000	345.000	193.960,93
216		Deckungsring 216			
	1.0310.457050	Druckwerke	1.100	1.100	2.848,80
	1.0310.459050	Sonstige Verbrauchsgüter	100	100	
	1.0310.618050	Instandhaltung von sonstigen Anlagen	100	100	993,60
	1.0310.621050	Sonstige Transporte	1.000	1.000	
	1.0310.700050	Miet- und Pachtaufwand	7.000	11.000	9.228,00
	1.0310.728050	Entgelte für sonstige Leistungen	16.700	15.700	18.245,25
		Summe Ringnr. 216	26.000	29.000	31.315,65
217		Deckungsring 217			
	1.5200.400200	Geringwertige Wirtschaftsgüter (GWG)	100	100	
	1.5200.413200	Handelswaren	100	100	
	1.5200.413420	Handelswaren zur unentgeltlichen Weitergabe	300	300	576,95
	1.5200.457200	Druckwerke	400	400	
	1.5200.459200	Sonstige Verbrauchsgüter	300	300	
	1.5200.618200	Instandhaltung von sonstigen Anlagen	600	600	360,00
	1.5200.621200	Sonstige Transporte	52.900	48.000	48.925,00
	1.5200.640200	Rechts- und Beratungsaufwand	100	100	
	1.5200.700200	Miet- und Pachtaufwand	38.600	37.800	33.797,68

Übersicht - Deckungsringe - Operative Gebarung

Ringnr.	VAST	Bezeichnung	Voranschlag 2026	Voranschlag 2025	Rechnung 2024
	1.5200.710210	Öffentliche Abgaben, ohne Gebühren gem. FAG	100	100	42,50
	1.5200.728200	Entgelte für sonstige Leistungen	16.200	17.500	6.291,63
	1.5200.755200	Transfers an Unternehmen (ohne Finanzunternehmen) und andere	100	100	
	1.5200.757200	Transfers an private Organisationen ohne Erwerbszweck	24.000	23.000	22.000,00
	1.5200.777200	Kapitaltransfers an private Organisationen ohne Erwerbszweck	100	100	
		Summe Ringnr. 217	133.900	128.500	111.993,76
218		Deckungsring 218			
	1.2400.621009	Sonstige Transporte - intern - Wirtschaftshof	3.000	5.000	
	1.2400.700009	Miet- und Pachtaufwand - intern - Wirtschaftshof	4.300	4.300	4.300,00
	1.2400.700089	Miet- und Pachtaufwand - intern - Schulen	300	300	
	1.2400.728009	Entgelte für sonstige Leistungen - intern - Wirtschaftshof	15.000	20.000	11.994,50
	1.2400.728039	Entgelte für sonstige Leistungen - intern - Stadtgrün	5.000	5.000	4.069,32
	1.2400.728059	Entgelte für sonstige Leistungen - intern - Feuerwehr	1.500	1.000	900,00
		Summe Ringnr. 218	29.100	35.600	21.263,82
219		Deckungsring 219			
	1.2500.621009	Sonstige Transporte - intern - Wirtschaftshof	100	100	
	1.2500.700009	Miet- und Pachtaufwand - intern - Wirtschaftshof	1.100	1.100	1.100,00
	1.2500.700089	Miet- und Pachtaufwand - intern - Schulen	100	23.500	40.489,32
	1.2500.728009	Entgelte für sonstige Leistungen - intern - Wirtschaftshof	800	800	
	1.2500.728039	Entgelte für sonstige Leistungen - intern - Stadtgrün	100	100	
	1.2500.728919	Entgelte für sonstige Leistungen - intern - 2.2400.810009	109.600	81.200	52.570,66
		Summe Ringnr. 219	111.800	106.800	94.159,98
220		Deckungsring 220			
	1.4241.621009	Sonstige Transporte - intern - Wirtschaftshof	500	500	
	1.4241.700039	Miet- und Pachtaufwand - intern - Stadtgrün	1.000	1.500	
	1.4241.700069	Miet- und Pachtaufwand - intern - Bambergsäle	5.800	5.500	4.412,60
	1.4241.728009	Entgelte für sonstige Leistungen - intern - Wirtschaftshof	500	500	
	1.4241.728069	Entgelte für sonstige Leistungen - intern - Bambergsäle	2.400	2.400	
		Summe Ringnr. 220	10.200	10.400	4.412,60
221		Deckungsring 221			
	1.4290.621009	Sonstige Transporte - intern - Wirtschaftshof	1.000	1.000	143,10
	1.4290.700039	Miet- und Pachtaufwand - intern - Stadtgrün	4.000	4.000	1.054,60
	1.4290.700069	Miet- und Pachtaufwand - intern - Bambergsäle	7.400	7.000	3.728,00

Übersicht - Deckungsringe - Operative Gebarung

Ringnr.	VAST	Bezeichnung	Voranschlag 2026	Voranschlag 2025	Rechnung 2024
	1.4290.728009	Entgelte für sonstige Leistungen - intern - Wirtschaftshof	500	500	
	1.4290.728069	Entgelte für sonstige Leistungen - intern - Bambergsäle	1.500	1.500	
		Summe Ringnr. 221	14.400	14.000	4.925,70
222		Deckungsring 222			
	1.6124.611000	Instandhaltung von Straßenbauten	2.500	2.500	
	1.6124.618000	Instandhaltung von sonstigen Anlagen	500	500	2.120,40
	1.6124.700000	Miet- und Pachtaufwand	700	700	
	1.6124.728000	Entgelte für sonstige Leistungen	6.000	6.000	3.036,00
		Summe Ringnr. 222	9.700	9.700	5.156,40
223		Deckungsring 223			
	1.0310.700409	Miet- und Pachtaufwand - intern - Wirtschaftshof	1.000	1.000	
	1.0310.728409	Entgelte für sonstige Leistungen - intern - Wirtschaftshof	1.000	1.000	
		Summe Ringnr. 223	2.000	2.000	0,00
225		Deckungsring 225			
	1.3300.413000	Handelswaren	100	100	
	1.3300.413400	Handelswaren zur unentgeltlichen Weitergabe	400	400	
	1.3300.456000	Schreib-, Zeichen- und sonstige Büromittel	100	100	
	1.3300.457000	Druckwerke	3.900	3.900	3.261,43
	1.3300.459000	Sonstige Verbrauchsgüter	100	100	
	1.3300.621000	Sonstige Transporte	500	500	
	1.3300.700000	Miet- und Pachtaufwand	1.000	1.000	2.448,00
	1.3300.728000	Entgelte für sonstige Leistungen	19.000	19.000	14.778,43
		Summe Ringnr. 225	25.100	25.100	20.487,86
226		Deckungsring 226			
	1.4411.755000	Transfers an Unternehmen (ohne Finanzunternehmen) und andere	60.800	60.800	58.453,90
	1.4411.757000	Transfers an private Organisationen ohne Erwerbszweck	165.000	165.000	150.000,00
	1.4411.775000	Kap.Transfers an Unternehmungen	100	100	
	1.4411.777000	Kapitaltransfers an private Organisationen ohne Erwerbszweck	100	100	
		Summe Ringnr. 226	226.000	226.000	208.453,90
227		Deckungsring 227			
	1.3000.621009	Sonstige Transporte - intern - Wirtschaftshof	100	100	
	1.3000.700009	Miet- und Pachtaufwand - intern - Wirtschaftshof	200	200	

Übersicht - Deckungsringe - Operative Gebarung

Ringnr.	VAST	Bezeichnung	Voranschlag 2026	Voranschlag 2025	Rechnung 2024
	1.3000.700039	Miet- und Pachtaufwand - intern - Stadtgrün	100	100	
	1.3000.700069	Miet- und Pachtaufwand - intern - Bambergsäle	3.000	2.100	
	1.3000.728009	Entgelte für sonstige Leistungen - intern - Wirtschaftshof	300	300	
	1.3000.728039	Entgelte für sonstige Leistungen - intern - Stadtgrün	100	100	
	1.3000.728059	Entgelte für sonstige Leistungen - intern - Feuerwehr	500	100	450,00
	1.3000.728069	Entgelte für sonstige Leistungen - intern - Bambergsäle	100	100	
	1.3110.621009	Sonstige Transporte - intern - Wirtschaftshof	300	100	264,60
	1.3110.700009	Miet- und Pachtaufwand - intern - Wirtschaftshof	300	200	222,48
	1.3110.700039	Miet- und Pachtaufwand - intern - Stadtgrün	100	100	
	1.3110.700069	Miet- und Pachtaufwand - intern - Bambergsäle	100	100	
	1.3110.728009	Entgelte für sonstige Leistungen - intern - Wirtschaftshof	5.000	1.500	6.117,20
	1.3110.728039	Entgelte für sonstige Leistungen - intern - Stadtgrün	100	100	
	1.3110.728069	Entgelte für sonstige Leistungen - intern - Bambergsäle	100	100	
	1.3220.621009	Sonstige Transporte - intern - Wirtschaftshof	200	100	206,70
	1.3220.700009	Miet- und Pachtaufwand - intern - Wirtschaftshof	200	200	100,00
	1.3220.700039	Miet- und Pachtaufwand - intern - Stadtgrün	1.200	2.000	1.187,60
	1.3220.700059	Miet- und Pachtaufwand - intern - Feuerwehr	100	100	
	1.3220.700069	Miet- und Pachtaufwand - intern - Bambergsäle	100	100	
	1.3220.700089	Miet- und Pachtaufwand - intern - Schulen	200	100	142,50
	1.3220.728009	Entgelte für sonstige Leistungen - intern - Wirtschaftshof	1.500	1.500	1.424,00
	1.3220.728039	Entgelte für sonstige Leistungen - intern - Stadtgrün	500	500	2.304,20
	1.3220.728059	Entgelte für sonstige Leistungen - intern - Feuerwehr	100	100	
	1.3220.728069	Entgelte für sonstige Leistungen - intern - Bambergsäle	100	100	
	1.3240.621009	Sonstige Transporte - intern - Wirtschaftshof	100	100	19,60
	1.3240.700009	Miet- und Pachtaufwand - intern - Wirtschaftshof	200	200	
	1.3240.700039	Miet- und Pachtaufwand - intern - Stadtgrün	100	100	
	1.3240.700059	Miet- und Pachtaufwand - intern - Feuerwehr	100	100	
	1.3240.700069	Miet- und Pachtaufwand - intern - Bambergsäle	15.000	21.000	11.289,18
	1.3240.728009	Entgelte für sonstige Leistungen - intern - Wirtschaftshof	200	100	192,00
	1.3240.728039	Entgelte für sonstige Leistungen - intern - Stadtgrün	200	200	
	1.3240.728059	Entgelte für sonstige Leistungen - intern - Feuerwehr	100	100	
	1.3240.728069	Entgelte für sonstige Leistungen - intern - Bambergsäle	2.200	100	1.956,07
	1.3300.621009	Sonstige Transporte - intern - Wirtschaftshof	100	100	
	1.3300.700009	Miet- und Pachtaufwand - intern - Wirtschaftshof	200	200	

Übersicht - Deckungsringe - Operative Gebarung

Ringnr.	VAST	Bezeichnung	Voranschlag 2026	Voranschlag 2025	Rechnung 2024
	1.3300.700039	Miet- und Pachtaufwand - intern - Stadtgrün	100	100	
	1.3300.700069	Miet- und Pachtaufwand - intern - Bambergsäle	1.000	1.000	
	1.3300.728009	Entgelte für sonstige Leistungen - intern - Wirtschaftshof	100	100	
	1.3300.728039	Entgelte für sonstige Leistungen - intern - Stadtgrün	100	100	
	1.3300.728069	Entgelte für sonstige Leistungen - intern - Bambergsäle	100	100	
		Summe Ringnr. 227	34.500	33.800	25.876,13
228		Deckungsring 228			
	1.4290.751001	Transfers an Länder, Landesfonds u. -kammern	100	100	
	1.4290.755000	Transfers an Unternehmen (ohne Finanzunternehmen) und andere	2.100	7.100	
	1.4290.757000	Transfers an private Organisationen ohne Erwerbszweck	107.800	79.300	70.350,00
	1.4290.768000	Sonstige lfd.Transfers an private Haushalte	138.500	288.500	311.467,14
	1.4290.775000	Kap.Transfers an Unternehmungen	500	500	
	1.4290.777000	Kapitaltransfers an private Organisationen ohne Erwerbszweck	800	800	
		Summe Ringnr. 228	249.800	376.300	381.817,14
229		Deckungsring 229			
	1.0190.700009	Miet- und Pachtaufwand - intern - Wirtschaftshof	600	800	174,00
	1.0190.700039	Miet- und Pachtaufwand - intern - Stadtgrün	2.500	2.500	475,68
	1.0190.700059	Miet- und Pachtaufwand - intern - Feuerwehr	1.600	1.600	840,10
	1.0190.700069	Miet- und Pachtaufwand - intern - Bambergsäle	10.000	15.000	8.281,61
	1.0190.728009	Entgelte für sonstige Leistungen - intern - Wirtschaftshof	8.000	8.000	6.015,15
	1.0190.728039	Entgelte für sonstige Leistungen - intern - Stadtgrün	800	1.000	287,40
	1.0190.728069	Entgelte für sonstige Leistungen - intern - Bambergsäle	1.000	1.000	515,24
		Summe Ringnr. 229	24.500	29.900	16.589,18
230		Deckungsring 230			
	1.8593.455030	Chemische und sonstige artverwandte Mittel	500		
	1.8593.457030	Druckwerke	500		
	1.8593.459030	Sonstige Verbrauchsgüter	500		
	1.8593.619030	Instandhaltung von Sonderanlagen	4.000		
	1.8593.640030	Rechts- und Beratungsaufwand	2.000		
	1.8593.710030	Öffentliche Abgaben, ohne Gebühren gem. FAG	4.000		
	1.8593.728030	Entgelte für sonstige Leistungen	28.100		
		Summe Ringnr. 230	39.600	0	0,00
231		Deckungsring 231			

Übersicht - Deckungsringe - Operative Gebarung

Ringnr.	VAST	Bezeichnung	Voranschlag 2026	Voranschlag 2025	Rechnung 2024
	1.5110.413400	Handelswaren zur unentgeltlichen Weitergabe	100	100	
	1.5110.457000	Druckwerke	100	100	
	1.5110.458000	Mittel zur ärztlichen Betreuung und Gesundheitsvorsorge	100	100	
	1.5110.618000	Instandhaltung von sonstigen Anlagen	100	100	
	1.5110.728000	Entgelte für sonstige Leistungen	100	100	
		Summe Ringnr. 231	500	500	0,00
232		Deckungsring 232			
	1.8593.413410	Handelswaren zur unentgeltlichen Weitergabe - BGA	2.000	2.000	
	1.8593.457000	Druckwerke	3.000	5.000	
	1.8593.459000	Sonstige Verbrauchsgüter	100	1.000	
	1.8593.613000	Instandhaltung von sonstigen Grundstückseinrichtungen	1.000	20.100	6.080,00
	1.8593.621000	Sonstige Transporte	2.500	1.500	763,64
	1.8593.640000	Rechts- und Beratungsaufwand	100	2.000	
	1.8593.700000	Miet- und Pachtaufwand	3.500	3.500	2.200,00
	1.8593.710000	Öffentliche Abgaben, ohne Gebühren gem. FAG	12.000	12.000	9.994,69
	1.8593.728000	Entgelte für sonstige Leistungen	68.500	34.500	16.890,35
		Summe Ringnr. 232	92.700	81.600	35.928,68
233		Deckungsring 233			
	1.0220.400000	Geringwertige Wirtschaftsgüter (GWG)	7.500	7.000	6.675,86
	1.0220.413400	Handelswaren zur unentgeltlichen Weitergabe	7.500	7.500	5.973,47
	1.0220.459000	Sonstige Verbrauchsgüter	1.400	1.400	1.020,00
	1.0220.728000	Entgelte für sonstige Leistungen	100	100	
		Summe Ringnr. 233	16.500	16.000	13.669,33
234		Deckungsring 234			
	1.7420.751001	Transfers an Länder, Landesfonds u. -kammern	5.500	5.500	2.880,00
	1.7420.755000	Transfers an Unternehmen (ohne Finanzunternehmen) und andere	47.400	47.400	25.316,05
	1.7420.775000	Kap.Transfers an Unternehmungen	19.600	19.600	15.956,59
		Summe Ringnr. 234	72.500	72.500	44.152,64
236		Deckungsring 236			
	1.0001.721000	Bezüge der gewählten Organe - Gemeinderat	571.300	583.000	589.722,00
	1.0001.721010	Bezüge der gewählten Organe - Stadtsenat	1.143.700	1.132.700	1.041.214,92
	1.0001.721300	Bezüge der gewählten Organe - Gemeinderat	1.200	1.200	1.073,88
	1.0001.721310	Bezüge der gewählten Organe - Stadtsenat	69.300	67.700	62.159,74

Übersicht - Deckungsringe - Operative Gebarung

Ringnr.	VAST	Bezeichnung	Voranschlag 2026	Voranschlag 2025	Rechnung 2024
	1.0001.721400	Bezüge der gewählten Organe - Reisegebühren	35.000	35.000	29.689,45
	1.0001.721601	Bezüge der gewählten Organe - Sozialversicherungsträger	64.300	58.200	56.249,04
	1.0001.753011	Transfers an Sozialversicherungsträger	44.200	42.300	38.898,53
		Summe Ringnr. 236	1.929.000	1.920.100	1.819.007,56
237		Deckungsring 237			
	1.5200.400000	Geringwertige Wirtschaftsgüter (GWG)	1.100	900	1.674,44
	1.5200.413000	Handelswaren zur entgeltlichen Weitergabe	100	100	
	1.5200.413400	Handelswaren zur unentgeltlichen Weitergabe	300	300	191,40
	1.5200.457000	Druckwerke	700	700	
	1.5200.459000	Sonstige Verbrauchsgüter	200	200	
	1.5200.613000	Instandhaltung von sonstigen Grundstückseinrichtungen	500	1.000	
	1.5200.615000	Instandhaltung von Kulturgütern	500	1.000	105,80
	1.5200.618000	Instandhaltung von sonstigen Anlagen	500	1.500	
	1.5200.620000	Transporte durch die Bahn	400	400	
	1.5200.621000	Sonstige Transporte	500	500	
	1.5200.700000	Miet- und Pachtaufwand	1.700	2.500	700,00
	1.5200.710000	Öffentliche Abgaben, ohne Gebühren gem. FAG	200	200	
	1.5200.728000	Entgelte für sonstige Leistungen	7.800	7.300	4.458,00
		Summe Ringnr. 237	14.500	16.600	7.129,64
239		Deckungsring 239			
	1.4292.400000	Geringwertige Wirtschaftsgüter (GWG)	100	100	
	1.4292.413400	Handelswaren zur unentgeltlichen Weitergabe	900	2.200	281,86
	1.4292.457000	Druckwerke	900	900	22,95
	1.4292.459000	Sonstige Verbrauchsgüter	100	100	80,71
	1.4292.621000	Sonstige Transporte	900	900	153,60
	1.4292.700000	Miet- und Pachtaufwand	2.000	1.000	135,84
	1.4292.710000	Öffentliche Abgaben, ohne Gebühren gem. FAG	100	100	
	1.4292.724100	Reisegebühren (einschl. Km-Geld)	1.200	1.200	
	1.4292.728000	Entgelte für sonstige Leistungen	60.000	95.700	28.035,86
		Summe Ringnr. 239	66.200	102.200	28.710,82
240		Deckungsring 240			
	1.4292.757000	Transfers an private Organisationen ohne Erwerbszweck	98.300	104.400	87.840,00
	1.4292.768000	Sonstige lfd. Transfers an private Haushalte	3.000	3.000	2.724,61

Übersicht - Deckungsringe - Operative Gebarung

Ringnr.	VAST	Bezeichnung	Voranschlag 2026	Voranschlag 2025	Rechnung 2024
	1.4292.777000	Kapitaltransfers an private Organisationen ohne Erwerbszweck	500	500	
		Summe Ringnr. 240	101.800	107.900	90.564,61
242		Deckungsring 242			
	1.4010.413400	Handelswaren zur unentgeltlichen Weitergabe	100	100	
	1.4010.454000	Reinigungsmittel	100	100	
	1.4010.457000	Druckwerke	100	100	
	1.4010.458000	Mittel zur ärztlichen Betreuung und Gesundheitsvorsorge	100	100	9,34
	1.4010.459000	Sonstige Verbrauchsgüter	100	100	
	1.4010.621000	Sonstige Transporte	200	200	
	1.4010.640000	Rechts- und Beratungsaufwand	500	2.500	235,00
	1.4010.710000	Öffentliche Abgaben, ohne Gebühren gem. FAG	700	700	35,00
	1.4010.724100	Reisegebühren (einschl. Km-Geld)	7.000	10.000	4.493,11
	1.4010.728000	Entgelte für sonstige Leistungen	4.000	8.100	2.731,41
		Summe Ringnr. 242	12.900	22.000	7.503,86
244		Deckungsring 244			
	1.5290.400000	Geringwertige Wirtschaftsgüter (GWG)	300	300	114,00
	1.5290.413400	Handelswaren zur unentgeltlichen Weitergabe	300	400	1.707,60
	1.5290.457000	Druckwerke	500	600	
	1.5290.459000	Sonstige Verbrauchsgüter	300	500	
	1.5290.621000	Sonstige Transporte	200	300	76,80
	1.5290.640000	Rechts- und Beratungsaufwand	4.000	4.000	4.599,36
	1.5290.700000	Miet- und Pachtanwendung	600	800	204,48
	1.5290.710000	Öffentliche Abgaben, ohne Gebühren gem. FAG	100	100	
	1.5290.728000	Entgelte für sonstige Leistungen	61.500	76.500	6.395,65
		Summe Ringnr. 244	67.800	83.500	13.097,89
245		Deckungsring 245			
	1.3000.400000	Geringwertige Wirtschaftsgüter (GWG)	900	900	1.064,13
	1.3000.413000	Handelswaren	100	100	
	1.3000.413400	Handelswaren zur unentgeltlichen Weitergabe	10.500	5.500	1.381,02
	1.3000.453000	Schmier- und Schleifmittel	100	100	
	1.3000.454000	Reinigungsmittel	500	500	800,29
	1.3000.455000	Chemische und sonstige artverwandte Mittel	100	100	7,60
	1.3000.456000	Schreib-, Zeichen- und sonstige Büromittel	100	100	

Übersicht - Deckungsringe - Operative Gebarung

Ringnr.	VAST	Bezeichnung	Voranschlag 2026	Voranschlag 2025	Rechnung 2024
	1.3000.457000	Druckwerke	1.600	600	79,94
	1.3000.458000	Mittel zur ärztlichen Betreuung und Gesundheitsvorsorge	100	100	16,91
	1.3000.459000	Sonstige Verbrauchsgüter	600	100	124,42
	1.3000.618000	Instandhaltung von sonstigen Anlagen	100	100	126,50
	1.3000.620000	Transporte durch die Bahn	100	100	
	1.3000.621000	Sonstige Transporte	100	100	
	1.3000.700000	Miet- und Pachtaufwand	3.600	4.500	2.893,73
	1.3000.710000	Öffentliche Abgaben, ohne Gebühren gem. FAG	100	100	87,00
	1.3000.728000	Entgelte für sonstige Leistungen	13.700	8.500	4.223,64
		Summe Ringnr. 245	32.300	21.500	10.805,18
246		Deckungsring 246			
	1.2660.453200	Schmier- und Schleifmittel	200	200	
	1.2660.454200	Reinigungsmittel	200	200	
	1.2660.613200	Instandhaltung von sonstigen Grundstückseinrichtungen	6.000	6.000	2.745,33
	1.2660.614200	Instandhaltung von Gebäuden und Bauten	3.000	5.000	
	1.2660.616200	Instandh.von Maschinen u.masch.Anlagen	8.000	8.000	
	1.2660.728200	Entgelte für sonstige Leistungen	100	100	334,67
		Summe Ringnr. 246	17.500	19.500	3.080,00
247		Deckungsring 247			
	1.2890.413400	Handelswaren zur unentgeltlichen Weitergabe	100	100	10.813,50
	1.2890.457000	Druckwerke	100	100	
	1.2890.459000	Sonstige Verbrauchsgüter	100	100	380,00
	1.2890.620000	Transporte durch die Bahn	100	100	
	1.2890.621000	Sonstige Transporte	200	200	
	1.2890.700000	Miet- und Pachtaufwand	100	100	2.112,84
	1.2890.728000	Entgelte für sonstige Leistungen	1.000	200	5.733,03
		Summe Ringnr. 247	1.700	900	19.039,37
248		Deckungsring 248			
	1.4290.413440	Handelswaren zur unentgeltlichen Weitergabe	100	100	
	1.4290.457100	Druckwerke	100	100	
	1.4290.459100	Sonstige Verbrauchsgüter	100	100	
	1.4290.700100	Miet- und Pachtaufwand	100	100	
	1.4290.728100	Entgelte für sonstige Leistungen	100	300	966,29

Übersicht - Deckungsringe - Operative Gebarung

Ringnr.	VAST	Bezeichnung	Voranschlag 2026	Voranschlag 2025	Rechnung 2024
		Summe Ringnr. 248	500	700	966,29
249		Deckungsring 249			
	1.0103.400000	Geringwertige Wirtschaftsgüter (GWG)	100	100	
	1.0103.459000	Sonstige Verbrauchsgüter	100	100	
	1.0103.728000	Entgelte für sonstige Leistungen	600	2.200	1.232,78
		Summe Ringnr. 249	800	2.400	1.232,78
250		Deckungsring 250			
	1.8170.455029	Chemische und sonstige artverwandte Mittel - intern - Wirtschaftshof	500	900	432,00
	1.8170.621009	Sonstige Transporte - intern - Wirtschaftshof	200	200	
	1.8170.700009	Miet- und Pachtaufwand - intern - Wirtschaftshof	10.000	9.200	9.200,00
	1.8170.728009	Entgelte für sonstige Leistungen - intern - Wirtschaftshof	48.000	48.000	31.659,55
	1.8170.728039	Entgelte für sonstige Leistungen - intern - Stadtgrün	20.500	20.500	20.247,95
	1.8170.728449	Entgelte für sonstige Leistung - intern - Abwasser	300	300	
		Summe Ringnr. 250	79.500	79.100	61.539,50
251		Deckungsring 251			
	1.8150.455059	Chemische und sonstige artverwandte Mittel - intern - Feuerwehr	1.000	1.000	
	1.8150.621009	Sonstige Transporte - intern - Wirtschaftshof	1.000	1.000	
	1.8150.700009	Miet- und Pachtaufwand - intern - Wirtschaftshof	244.000	220.000	215.304,30
	1.8150.700649	Miet- und Pachtaufwand - intern - Abfallwirtschaft	9.000	9.000	8.619,62
	1.8150.728009	Entgelte für sonstige Leistungen - intern - Wirtschaftshof	120.000	120.000	64.859,97
	1.8150.728059	Entgelte für sonstige Leistungen - intern - Feuerwehr	3.000	3.000	
	1.8150.728339	Entgelte für sonstige Leistungen - intern - Friedhöfe - 2.8170.811109	25.000	15.000	4.085,10
	1.8150.728349	Entgelte für sonstige Leistungen - intern - Kläranlage	27.000	16.000	17.848,68
	1.8150.728449	Entgelte für sonstige Leistung - intern - Abwasser	1.500	1.500	982,01
		Summe Ringnr. 251	431.500	386.500	311.699,68
253		Deckungsring 253			
	1.2110.452000	Treibstoffe	2.400	2.400	2.202,60
	1.2110.453000	Schmier- und Schleifmittel	200	100	43,29
	1.2110.454000	Reinigungsmittel	37.500	33.000	41.138,75
	1.2110.455000	Chemische und sonstige artverwandte Mittel	1.000	1.000	1.011,04
	1.2110.456000	Schreib-, Zeichen- und sonstige Büromittel	1.000	1.000	673,22
	1.2110.457000	Druckwerke	14.200	13.900	11.470,90
	1.2110.458000	Mittel zur ärztlichen Betreuung und Gesundheitsvorsorge	2.200	2.500	738,05

Übersicht - Deckungsringe - Operative Gebarung

Ringnr.	VAST	Bezeichnung	Voranschlag 2026	Voranschlag 2025	Rechnung 2024
	1.2110.459000	Sonstige Verbrauchsgüter	26.000	12.000	15.408,07
	1.2110.613210	Instandhaltung von sonstigen Grundstückseinrichtungen	15.000	11.000	9.181,26
	1.2110.614210	Instandhaltung von Gebäuden und Bauten	13.000	11.000	9.127,17
	1.2110.616210	Instandh.von Maschinen u.masch.Anlagen	8.000	8.000	5.290,88
	1.2110.618210	Instandhaltung von sonstigen Anlagen	22.100	20.000	10.017,80
	1.2110.620000	Transporte durch die Bahn	400	1.000	368,64
	1.2110.621000	Sonstige Transporte	13.000	9.000	12.474,52
	1.2110.631000	Telekommunikationsdienste	40.100	40.300	47.547,32
	1.2110.700000	Miet- und Pachtaufwand	54.200	37.500	35.413,01
	1.2110.728000	Entgelte für sonstige Leistungen	1.126.100	651.900	586.223,00
		Summe Ringnr. 253	1.376.400	855.600	788.329,52
254		Deckungsring 254			
	1.2120.452000	Treibstoffe	1.000	1.000	485,15
	1.2120.453000	Schmier- und Schleifmittel	1.000	1.000	133,50
	1.2120.454000	Reinigungsmittel	26.400	25.000	26.320,71
	1.2120.455000	Chemische und sonstige artverwandte Mittel	1.000	1.000	333,17
	1.2120.456000	Schreib-, Zeichen- und sonstige Büromittel	1.000	1.000	703,46
	1.2120.457000	Druckwerke	6.900	6.900	5.605,30
	1.2120.458000	Mittel zur ärztlichen Betreuung und Gesundheitsvorsorge	1.000	1.500	233,70
	1.2120.459000	Sonstige Verbrauchsgüter	13.500	7.500	7.271,44
	1.2120.613210	Instandhaltung von sonstigen Grundstückseinrichtungen	5.000	3.500	3.705,19
	1.2120.614210	Instandhaltung von Gebäuden und Bauten - 4B	10.000	10.000	3.972,61
	1.2120.616210	Instandh.von Maschinen u.masch.Anlagen	5.000	5.000	3.076,51
	1.2120.618210	Instandhaltung von sonstigen Anlagen	26.400	25.000	20.179,67
	1.2120.621000	Sonstige Transporte	1.000	1.000	779,72
	1.2120.700000	Miet- und Pachtaufwand	25.700	22.400	21.566,40
	1.2120.720300	Kostenbeiträge (-Ersätze) - VKB	34.200	17.100	25.341,80
	1.2120.728000	Entgelte für sonstige Leistungen	532.100	441.200	384.105,99
		Summe Ringnr. 254	691.200	570.100	503.814,32
256		Deckungsring 256			
	1.2140.453000	Schmier- und Schleifmittel	300	400	128,80
	1.2140.454000	Reinigungsmittel	4.000	3.000	2.965,84
	1.2140.455000	Chemische und sonstige artverwandte Mittel	100	100	

Übersicht - Deckungsringe - Operative Gebarung

Ringnr.	VAST	Bezeichnung	Voranschlag 2026	Voranschlag 2025	Rechnung 2024
	1.2140.456000	Schreib-, Zeichen- und sonstige Büromittel	100	100	
	1.2140.457000	Druckwerke	300	300	102,02
	1.2140.458000	Mittel zur ärztlichen Betreuung und Gesundheitsvorsorge	100	100	110,21
	1.2140.459000	Sonstige Verbrauchsgüter	4.700	1.500	1.582,52
	1.2140.614210	Instandhaltung von Gebäuden und Bauten - 4B	500	400	364,77
	1.2140.616210	Instandh.von Maschinen u.masch.Anlagen	7.000	1.500	
	1.2140.618210	Instandhaltung von sonstigen Anlagen	500	500	75,00
	1.2140.631000	Telekommunikationsdienste	5.800	7.200	6.084,45
	1.2140.700000	Miet- und Pachtaufwand	3.200	2.600	2.293,58
	1.2140.728000	Entgelte für sonstige Leistungen	7.400	7.000	22.591,73
		Summe Ringnr. 256	34.000	24.700	36.298,92
257		Deckungsring 257			
	1.2110.710000	Öffentliche Abgaben, ohne Gebühren gem. FAG	2.000	10.600	1.570,15
	1.2110.711000	Gebühren f.d.Ben.v.Gemeindeeinr. u. -anlagen gem. FAG	107.700	100.700	68.468,00
	1.2120.710000	Öffentliche Abgaben, ohne Gebühren gem. FAG	1.000	1.000	462,85
	1.2120.711000	Gebühren f.d.Ben.v.Gemeindeeinr. u. -anlagen gem. FAG	82.500	78.600	59.900,40
	1.2140.710000	Öffentliche Abgaben, ohne Gebühren gem. FAG	100	100	
	1.2140.711000	Gebühren f.d.Ben.v.Gemeindeeinr. u. -anlagen gem. FAG	7.600	7.200	6.734,18
		Summe Ringnr. 257	200.900	198.200	137.135,58
258		Deckungsring 258			
	1.2110.720301	Kostenbeiträge (-Ersätze) - Schulerhaltsbeiträge	3.300	7.400	
	1.2120.720301	Kostenbeiträge (-Ersätze) - Schulerhaltsbeiträge	32.300	77.000	6.765,18
	1.2130.720301	Kostenbeiträge (-Ersätze) - Schulerhaltsbeiträge	2.000	1.000	
	1.2140.720301	Kostenbeiträge (-Ersätze) - Schulerhaltsbeiträge	13.800	34.000	
	1.2200.751301	Transfers an Länder - Schulerhaltungsbeitrag	1.190.500	1.160.000	1.038.768,95
		Summe Ringnr. 258	1.241.900	1.279.400	1.045.534,13
259		Deckungsring 259			
	1.2490.755000	Transfers an Unternehmen (ohne Finanzunternehmen) und andere	2.346.600	2.287.500	1.495.200,00
	1.2490.757000	Transfers an private Organisationen ohne Erwerbszweck	1.999.400	1.966.600	1.226.400,00
		Summe Ringnr. 259	4.346.000	4.254.100	2.721.600,00
261		Deckungsring 261			
	1.0340.400000	Geringwertige Wirtschaftsgüter (GWG)	1.200	1.700	1.077,07
	1.0340.413400	Handelswaren zur unentgeltlichen Weitergabe	500	500	2.897,80

Übersicht - Deckungsringe - Operative Gebarung

Ringnr.	VAST	Bezeichnung	Voranschlag 2026	Voranschlag 2025	Rechnung 2024
	1.0340.455000	Chemische und sonstige artverwandte Mittel	200	200	
	1.0340.457000	Druckwerke	500	500	763,00
	1.0340.459000	Sonstige Verbrauchsgüter	100	500	
	1.0340.700000	Miet- und Pachtaufwand	100	100	168,90
	1.0340.710000	Öffentliche Abgaben, ohne Gebühren gem. FAG	200	200	364,40
	1.0340.728000	Entgelte für sonstige Leistungen	5.000	7.600	2.530,89
		Summe Ringnr. 261	7.800	11.300	7.802,06
262		Deckungsring 262			
	1.8140.455010	Chemische und sonstige artverwandte Mittel - Winterdienst	291.000	331.000	287.333,02
	1.8140.459010	Sonstige Verbrauchsgüter - Winterdienst	11.000	11.000	11.061,43
	1.8140.618010	Instandhaltung von sonstigen Anlagen - Winterdienst	4.000	4.000	2.419,76
	1.8140.619010	Instandhaltung von Sonderanlagen - Winterdienst	3.000	2.000	
	1.8140.621010	Sonstige Transporte - Winterdienst	200.000	250.000	10.312,51
	1.8140.700010	Miet- und Pachtaufwand - Winterdienst	45.000	45.000	53.257,23
	1.8140.728010	Entgelte für sonstige Leistungen - Winterdienst	844.500	966.100	521.941,88
		Summe Ringnr. 262	1.398.500	1.609.100	886.325,83
263		Deckungsring 263			
	1.2320.400000	Geringwertige Wirtschaftsgüter (GWG)	800	1.000	96,89
	1.2320.453000	Schmier- und Schleifmittel	200	200	
	1.2320.454000	Reinigungsmittel	400	400	113,22
	1.2320.616000	Instandh.von Maschinen u.masch.Anlagen	100	100	
	1.2320.617000	Instandhaltung von Fahrzeugen	9.000	10.600	6.258,65
	1.2320.618000	Instandhaltung von sonstigen Anlagen	100	100	
	1.2320.700000	Miet- und Pachtaufwand	3.000	3.000	2.132,50
	1.2320.710000	Öffentliche Abgaben, ohne Gebühren gem. FAG	200	200	
	1.2320.728000	Entgelte für sonstige Leistungen	500	500	35,00
		Summe Ringnr. 263	14.300	16.100	8.636,26
264		Deckungsring 264			
	1.3000.413420	Handelswaren zur unentgeltlichen Weitergabe	200	1.000	56,55
	1.3000.457200	Druckwerke	200	500	
	1.3000.459200	Sonstige Verbrauchsgüter	1.000	1.500	659,73
	1.3000.700200	Miet- und Pachtaufwand	1.500	1.500	
	1.3000.728200	Entgelte für sonstige Leistungen	8.000	6.500	9.158,92

Übersicht - Deckungsringe - Operative Gebarung

Ringnr.	VAST	Bezeichnung	Voranschlag 2026	Voranschlag 2025	Rechnung 2024
		Summe Ringnr. 264	10.900	11.000	9.875,20
265		Deckungsring 265			
	1.3110.400020	Geringwertige Wirtschaftsgüter (GWG) - Galerie Freihausgasse	1.000	800	79,09
	1.3110.413420	Handelswaren zur unentgeltlichen Weitergabe - Galerie Freihausgasse	1.500	1.500	857,19
	1.3110.453020	Schmier- und Schleifmittel - Galerie Freihausgasse	100	100	
	1.3110.454020	Reinigungsmittel - Galerie Freihausgasse	500	500	
	1.3110.455020	Chemische und sonstige artverwandte Mittel - Galerie Freihausgasse	100	100	
	1.3110.456020	Schreib-, Zeichen- und sonstige Büromittel - Galerie Freihausgasse	500	500	
	1.3110.457020	Druckwerke - Galerie Freihausgasse	7.000	7.000	6.384,43
	1.3110.458020	Mittel zur ärztlichen Betreuung und Gesundheitsvorsorge - Galerie Freihausgasse	100	100	
	1.3110.459020	Sonstige Verbrauchsgüter - Galerie Freihausgasse	800	500	912,07
	1.3110.615020	Instandhaltung von Kulturgütern - Galerie Freihausgasse	100	100	
	1.3110.618020	Instandhaltung von sonstigen Anlagen - Galerie Freihausgasse	700	700	834,30
	1.3110.621020	Sonstige Transporte - Galerie Freihausgasse	11.000	8.000	8.512,00
	1.3110.700020	Miet- und Pachtaufwand - Galerie Freihausgasse	78.500	52.100	35.591,36
	1.3110.710020	Öffentliche Abgaben, ohne Gebühren gem. FAG - Galerie Freihausgasse	200	200	
	1.3110.728020	Entgelte für sonstige Leistungen - Galerie Freihausgasse	29.000	25.000	20.762,15
		Summe Ringnr. 265	131.100	97.200	73.932,59
266		Deckungsring 266			
	1.5290.755000	Transfers an Unternehmen (ohne Finanzunternehmen) und andere	100	100	
	1.5290.757000	Transfers an private Organisationen ohne Erwerbszweck	30.100	30.100	12.500,00
	1.5290.768000	Sonstige lfd.Transfers an private Haushalte	100	4.000	
		Summe Ringnr. 266	30.300	34.200	12.500,00
267		Deckungsring 267			
	1.3110.621209	Sonstige Transporte - intern - Wirtschaftshof - Galerie Freihausgasse	100	100	78,40
	1.3110.700209	Miet- und Pachtaufwand - intern - Wirtschaftshof - Galerie Freihausgasse	100	100	
	1.3110.728209	Entgelte für sonstige Leistungen - intern - Wirtschaftshof - Galerie	9.000	8.000	6.957,40
		Summe Ringnr. 267	9.200	8.200	7.035,80
268		Deckungsring 268			
	1.3620.728039	Entgelte für sonstige Leistungen - intern - Stadtgrün	1.500	1.500	627,20
	1.3620.728339	Entgelte für sonstige Leistungen - intern - Friedhöfe - 2.8170.810009	53.300	50.700	46.454,45
		Summe Ringnr. 268	54.800	52.200	47.081,65

Übersicht - Deckungsringe - Operative Gebarung

Ringnr.	VAST	Bezeichnung	Voranschlag 2026	Voranschlag 2025	Rechnung 2024
269		Deckungsring 269			
	1.0102.413010	Handelswaren zur unentgeltlichen Weitergabe	100	800	
	1.0102.459010	Sonstige Verbrauchsgüter	300	300	
	1.0102.700010	Miet- und Pachtaufwand	900	1.000	
		Summe Ringnr. 269	1.300	2.100	0,00
270		Deckungsring 270			
	1.3900.757000	Transfers an private Organisationen ohne Erwerbszweck	19.000	19.000	75.000,00
	1.3900.777000	Kapitaltransfers an private Organisationen ohne Erwerbszweck	1.000	1.000	52.000,00
		Summe Ringnr. 270	20.000	20.000	127.000,00
272		Deckungsring 272			
	1.4242.413400	Handelswaren zur unentgeltlichen Weitergabe	100	100	
	1.4242.456000	Schreib-, Zeichen- und sonstige Büromittel	100	100	
	1.4242.457000	Druckwerke	500	500	
	1.4242.459000	Sonstige Verbrauchsgüter	100	100	
	1.4242.621000	Sonstige Transporte	500	500	
	1.4242.700000	Miet- und Pachtaufwand	500	500	
	1.4242.724100	Reisegebühren (einschl. Km-Geld)	400	400	
	1.4242.728000	Entgelte für sonstige Leistungen	4.000	9.500	4.101,62
		Summe Ringnr. 272	6.200	11.700	4.101,62
273		Deckungsring 273			
	1.5220.700039	Miet- und Pachtaufwand - intern - Stadtgrün	100	100	
	1.5220.728039	Entgelte für sonstige Leistungen - intern - Stadtgrün	100	100	
	1.5220.728109	Entgelte für sonstige Leistungen - intern - Wirtschaftshof	1.800	1.500	
		Summe Ringnr. 273	2.000	1.700	0,00
274		Deckungsring 274			
	1.5290.700039	Miet- und Pachtaufwand - intern - Stadtgrün	400	400	
	1.5290.700069	Miet- und Pachtaufwand - intern - Bambergsäle	1.000	1.000	
	1.5290.728009	Entgelte für sonstige Leistungen - intern - Wirtschaftshof	2.500	2.500	
	1.5290.728039	Entgelte für sonstige Leistungen - intern - Stadtgrün	100	100	
	1.5290.728069	Entgelte für sonstige Leistungen - intern - Bambergsäle	100	100	
		Summe Ringnr. 274	4.100	4.100	0,00
276		Deckungsring 276			

Übersicht - Deckungsringe - Operative Gebarung

Ringnr.	VAST	Bezeichnung	Voranschlag 2026	Voranschlag 2025	Rechnung 2024
	1.3000.700239	Miet- und Pachtaufwand - intern - Stadtgrün	400	400	
	1.3000.700269	Miet- und Pachtaufwand - intern - Bambergsäle	1.500	1.500	1.155,00
	1.3000.728239	Entgelte für sonstige Leistungen - intern - Stadtgrün	500	500	
	1.3000.728269	Entgelte für sonstige Leistungen - intern - Bambergsäle	1.200	1.000	
		Summe Ringnr. 276	3.600	3.400	1.155,00
277		Deckungsring 277			
	1.8175.400000	Geringwertige Wirtschaftsgüter (GWG)	1.000		
	1.8175.400900	Geringwertige Wirtschaftsgüter (GWG) - Innergem. Lieferung	100		
	1.8175.413000	Handelswaren zur entgeltlichen Weitergabe	1.900		
	1.8175.413900	Handelswaren zur entgeltlichen Weitergabe - Innergem. Lieferung	100		
	1.8175.452000	Treibstoffe	100		
	1.8175.453000	Schmier- und Schleifmittel	100		
	1.8175.455000	Chemische und sonstige artverwandte Mittel	100		
	1.8175.457000	Druckwerke	1.000		
	1.8175.459000	Sonstige Verbrauchsgüter	200		
	1.8175.613000	Instandhaltung von sonstigen Grundstückseinrichtungen	1.000		
	1.8175.618000	Instandhaltung von sonstigen Anlagen	100		
	1.8175.619000	Instandhaltung von Sonderanlagen	800		
	1.8175.619380	Instandhaltung von Sonderanlagen - Schadensfall - 8175.829380	100		
	1.8175.621000	Sonstige Transporte	100		
	1.8175.691000	Schadensfälle	100		
	1.8175.700000	Miet- und Pachtaufwand	200		
	1.8175.710000	Öffentliche Abgaben, ohne Gebühren gem. FAG	200		
	1.8175.711000	Gebühren f.d.Ben.v.Gemeindeeinr. u. -anlagen gem. FAG	300		
	1.8175.724100	Reisegebühren (einschl. Km-Geld)	100		
	1.8175.728000	Entgelte für sonstige Leistungen	3.000		
		Summe Ringnr. 277	10.600	0	0,00
278		Deckungsring 278 - ANL 2016			
	1.8175.728009	Entgelte für sonstige Leistungen - intern - Wirtschaftshof	500		
	1.8175.728039	Entgelte für sonstige Leistungen - intern - Stadtgrün	1.000		
	1.8175.728339	Entgelte für sonstige Leistungen - intern - Friedhöfe - 2.8170.810009	5.000		
		Summe Ringnr. 278	6.500	0	0,00
279		Deckungsring 279			

Übersicht - Deckungsringe - Operative Gebarung

Ringnr.	VAST	Bezeichnung	Voranschlag 2026	Voranschlag 2025	Rechnung 2024
	1.8992.457000	Druckwerke	100	100	
	1.8992.459000	Sonstige Verbrauchsgüter	100	100	
	1.8992.640000	Rechts- und Beratungsaufwand	2.500	2.500	
	1.8992.700000	Miet- und Pachtaufwand	1.310.000	1.226.400	1.258.280,57
	1.8992.710000	Öffentliche Abgaben, ohne Gebühren gem. FAG	100	100	
	1.8992.728000	Entgelte für sonstige Leistungen	1.500	1.500	
	1.8992.755000	Transfers an Unternehmen (ohne Finanzunternehmen) und andere	100	491.000	
		Summe Ringnr. 279	1.314.400	1.721.700	1.258.280,57
281		Deckungsring 281			
	1.4000.621000	Sonstige Transporte	100	100	
	1.4000.700000	Miet- und Pachtaufwand	200	200	
	1.4000.724100	Reisegebühren (einschl. Km-Geld)	800	2.600	734,47
	1.4000.728000	Entgelte für sonstige Leistungen	27.100	27.100	20.707,81
		Summe Ringnr. 281	28.200	30.000	21.442,28
283		Deckungsring 283			
	1.0300.400200	Geringwertige Wirtschaftsgüter (GWG)	100	100	
	1.0300.413420	Handelswaren zur unentgeltlichen Weitergabe	1.000	1.000	
	1.0300.457200	Druckwerke	100	100	189,69
	1.0300.459200	Sonstige Verbrauchsgüter	100	100	
	1.0300.621200	Sonstige Transporte	100	100	
	1.0300.700200	Miet- und Pachtaufwand	100	100	
	1.0300.728200	Entgelte für sonstige Leistungen	3.700	4.000	598,04
		Summe Ringnr. 283	5.200	5.500	787,73
284		Deckungsring 284			
	1.8940.755000	Transfers an Unternehmen (ohne Finanzunternehmen) und andere	1.126.000	1.107.000	1.063.484,92
	1.8940.775000	Kap.Transfers an Unternehmungen	214.000	209.600	200.605,72
		Summe Ringnr. 284	1.340.000	1.316.600	1.264.090,64
285		Deckungsring 285			
	1.3000.400030	Geringwertige Wirtschaftsgüter (GWG)	100	100	
	1.3000.413430	Handelswaren zur unentgeltlichen Weitergabe	200	200	56,55
	1.3000.457030	Druckwerke	700	700	
	1.3000.459030	Sonstige Verbrauchsgüter	100	100	420,35
	1.3000.620030	Transporte durch die Bahn	100	100	

Übersicht - Deckungsringe - Operative Gebarung

Ringnr.	VAST	Bezeichnung	Voranschlag 2026	Voranschlag 2025	Rechnung 2024
	1.3000.621030	Sonstige Transporte	100	100	
	1.3000.700030	Miet- und Pachtaufwand	100	100	
	1.3000.710030	Öffentliche Abgaben, ohne Gebühren gem. FAG	100	100	
	1.3000.728030	Entgelte für sonstige Leistungen	8.600	8.600	5.514,50
		Summe Ringnr. 285	10.100	10.100	5.991,40
286		Deckungsring 286			
	1.3000.755030	Transfers an Unternehmen (ohne Finanzunternehmen) und andere	100	100	
	1.3000.757030	Transfers an private Organisationen ohne Erwerbszweck	100	100	1.000,00
	1.3000.768030	Sonstige lfd.Transfers an private Haushalte	5.700	5.700	4.000,00
	1.3000.780030	lfd.Transfers an das Ausland	100	100	
		Summe Ringnr. 286	6.000	6.000	5.000,00
287		Deckungsring 287			
	1.8420.400000	Geringwertige Wirtschaftsgüter (GWG)	1.000	1.500	263,64
	1.8420.459000	Sonstige Verbrauchsgüter	2.000	2.500	748,57
	1.8420.611000	Instandhaltung von Straßenbauten	1.000	2.000	
	1.8420.613000	Instandhaltung von sonstigen Grundstückseinrichtungen	1.000	500	760,00
	1.8420.640000	Rechts- und Beratungsaufwand	100	100	
	1.8420.710000	Öffentliche Abgaben, ohne Gebühren gem. FAG	500	900	
	1.8420.711000	Gebühren f.d.Ben.v.Gemeindeeinr. u. -anlagen gem. FAG	100	100	
	1.8420.728000	Entgelte für sonstige Leistungen	20.000	10.000	5.207,31
		Summe Ringnr. 287	25.700	17.600	6.979,52
288		Deckungsring 288			
	1.8420.728009	Entgelte für sonstige Leistungen - intern - Wirtschaftshof	6.000	3.000	2.175,40
	1.8420.728039	Entgelte für sonstige Leistungen - intern - Stadtgrün	80.000	50.000	49.422,50
		Summe Ringnr. 288	86.000	53.000	51.597,90
289		Deckungsring 289			
	1.6120.400300	Geringwertige Wirtschaftsgüter (GWG)	100	100	20,99
	1.6120.452300	Treibstoffe	1.000	3.000	767,90
	1.6120.454300	Reinigungsmittel	100	100	23,98
	1.6120.455300	Chemische und sonstige artverwandte Mittel	100	100	
	1.6120.459300	Sonstige Verbrauchsgüter	100	100	19,94
	1.6120.617300	Instandhaltung von Fahrzeugen	2.200	2.500	2.710,67
	1.6120.700300	Miet- und Pachtaufwand	600	600	594,00

Übersicht - Deckungsringe - Operative Gebarung

Ringnr.	VAST	Bezeichnung	Voranschlag 2026	Voranschlag 2025	Rechnung 2024
	1.6120.710300	Öffentliche Abgaben, ohne Gebühren gem. FAG	300	200	192,80
	1.6120.728300	Entgelte für sonstige Leistungen	200	200	4.315,96
		Summe Ringnr. 289	4.700	6.900	8.646,24
290		Deckungsring 290			
	1.2321.413400	Handelswaren zur unentgeltlichen Weitergabe	2.200	2.800	205,18
	1.2321.459000	Sonstige Verbrauchsgüter	100	100	
	1.2321.621000	Sonstige Transporte	7.500	6.600	5.092,76
	1.2321.700000	Miet- und Pachtaufwand	19.300	10.700	6.742,29
	1.2321.728000	Entgelte für sonstige Leistungen	7.000	4.600	1.041,26
	1.2321.768000	Sonstige lfd.Transfers an private Haushalte	100	100	
	1.2321.768100	Sonstige lfd.Transfers an private Haushalte	300	300	
		Summe Ringnr. 290	36.500	25.200	13.081,49
291		Deckungsring 291			
	1.3900.728059	Entgelte für sonstige Leistungen - intern - Feuerwehr	1.000	1.000	
	1.3900.728109	Entgelte für sonstige Leistungen - intern - Wirtschaftshof	15.000	14.000	1.216,70
		Summe Ringnr. 291	16.000	15.000	1.216,70
292		Deckungsring 292			
	1.0100.640030	Rechts- und Beratungsaufwand	26.000	25.000	
	1.0100.728030	Entgelte für sonstige Leistungen	26.000	25.000	
		Summe Ringnr. 292	52.000	50.000	0,00
294		Deckungsring 294			
	1.0100.400000	Geringwertige Wirtschaftsgüter (GWG)	200	200	
	1.0100.457000	Druckwerke	3.900	2.800	1.783,12
	1.0100.700000	Miet- und Pachtaufwand	2.000	13.500	21.810,71
	1.0100.710000	Öffentliche Abgaben, ohne Gebühren gem. FAG	100	1.100	279,10
	1.0100.724100	Reisegebühren (einschl. Km-Geld)	4.700	4.500	6.255,89
	1.0100.728000	Entgelte für sonstige Leistungen	16.500	51.000	55.172,44
		Summe Ringnr. 294	27.400	73.100	85.301,26
295		Deckungsring 295			
	1.5120.456000	Schreib-, Zeichen- und sonstige Büromittel	100	100	
	1.5120.458000	Mittel zur ärztlichen Betreuung und Gesundheitsvorsorge	230.000	222.500	225.618,10
	1.5120.459000	Sonstige Verbrauchsgüter	100	100	

Übersicht - Deckungsringe - Operative Gebarung

Ringnr.	VAST	Bezeichnung	Voranschlag 2026	Voranschlag 2025	Rechnung 2024
	1.5120.621000	Sonstige Transporte	100	100	
	1.5120.640000	Rechts- und Beratungsaufwand	1.000	1.000	
	1.5120.728000	Entgelte für sonstige Leistungen	12.500	12.000	10.622,13
		Summe Ringnr. 295	243.800	235.800	236.240,23
296		Deckungsring 296			
	1.0200.640000	Rechts- und Beratungsaufwand	126.100	136.100	159.525,89
	1.0200.710000	Öffentliche Abgaben, ohne Gebühren gem. FAG	1.000	1.000	786,00
	1.0200.728000	Entgelte für sonstige Leistungen	2.000	2.000	
		Summe Ringnr. 296	129.100	139.100	160.311,89
297		Deckungsring 297			
	1.0201.755000	Transfers an Unternehmen (ohne Finanzunternehmen) und andere	100	100	
	1.0201.757000	Transfers an private Organisationen ohne Erwerbszweck	100	100	
	1.0201.775000	Kap.Transfers an Unternehmungen	1.800	1.800	
		Summe Ringnr. 297	2.000	2.000	0,00
299		Deckungsring 299			
	1.2591.455029	Chemische und sonstige artverwandte Mittel - intern - Wirtschaftshof	100	100	
	1.2591.621009	Sonstige Transporte - intern - Wirtschaftshof	100	100	293,60
	1.2591.621039	Sonstige Transporte - intern - Stadtgrün	100	100	
	1.2591.700009	Miet- und Pachtaufwand - intern - Wirtschaftshof	200	200	
	1.2591.700059	Miet- und Pachtaufwand - intern - Feuerwehr	100	100	
	1.2591.700069	Miet- und Pachtaufwand - intern - Bambergsäle	7.100	6.900	4.327,00
	1.2591.700089	Miet- und Pachtaufwand - intern - Schulen	100	100	
	1.2591.728009	Entgelte für sonstige Leistungen - intern - Wirtschaftshof	6.900	6.900	9.204,30
	1.2591.728039	Entgelte für sonstige Leistungen - intern - Stadtgrün	6.000	6.000	4.479,60
	1.2591.728059	Entgelte für sonstige Leistungen - intern - Feuerwehr	100	100	
	1.2591.728069	Entgelte für sonstige Leistungen - intern - Bambergsäle	2.300	2.000	1.270,94
		Summe Ringnr. 299	23.100	22.600	19.575,44
300		Deckungsring 300			
	1.8150.400000	Geringwertige Wirtschaftsgüter (GWG)	148.000	125.000	96.718,12
	1.8150.400010	Geringwertige Wirtschaftsgüter (GWG) - BGA	1.500	1.500	4.011,72
	1.8150.400900	Geringwertige Wirtschaftsgüter (GWG) - Innergem. Lieferung/Leistung	6.000	4.000	843,45
		Summe Ringnr. 300	155.500	130.500	101.573,29

Übersicht - Deckungsringe - Operative Gebarung

Ringnr.	VAST	Bezeichnung	Voranschlag 2026	Voranschlag 2025	Rechnung 2024
301		Deckungsring 301			
	1.2591.613000	Instandhaltung von sonstigen Grundstückseinrichtungen	1.500	2.300	3.262,31
	1.2591.614000	Instandhaltung von Gebäuden und Bauten	10.000	10.000	3.752,25
		Summe Ringnr. 301	11.500	12.300	7.014,56
302		Deckungsring 302			
	1.2850.613000	Instandhaltung von sonstigen Grundstückseinrichtungen	2.800	2.000	
	1.2850.614000	Instandhaltung von Gebäuden und Bauten	35.500	33.000	25.134,70
		Summe Ringnr. 302	38.300	35.000	25.134,70
303		Deckungsring 303			
	1.3200.613000	Instandhaltung von sonstigen Grundstückseinrichtungen	2.000	1.500	
	1.3200.614000	Instandhaltung von Gebäuden und Bauten	15.000	20.000	16.263,41
		Summe Ringnr. 303	17.000	21.500	16.263,41
304		Deckungsring 304			
	1.8280.613000	Instandhaltung von sonstigen Grundstückseinrichtungen	3.000	2.800	2.766,06
	1.8280.614000	Instandhaltung von Gebäuden und Bauten	7.000	5.300	14.328,46
		Summe Ringnr. 304	10.000	8.100	17.094,52
305		Deckungsring 305			
	1.4292.700039	Miet- und Pachtaufwand - intern - Stadtgrün	200	100	
	1.4292.700069	Miet- und Pachtaufwand - intern - Bambergsäle	6.400	8.000	3.054,00
	1.4292.700089	Miet- und Pachtaufwand - intern - Schulen	500	100	
	1.4292.728009	Entgelte für sonstige Leistungen - intern - Wirtschaftshof	500	500	
	1.4292.728039	Entgelte für sonstige Leistungen - intern - Stadtgrün	500	500	
	1.4292.728069	Entgelte für sonstige Leistungen - intern - Bambergsäle	100	100	
		Summe Ringnr. 305	8.200	9.300	3.054,00
306		Deckungsring 306			
	1.4690.621009	Sonstige Transporte - intern - Wirtschaftshof	100	100	
	1.4690.700039	Miet- und Pachtaufwand - intern - Stadtgrün	200	200	
	1.4690.700059	Miet- und Pachtaufwand - intern - Feuerwehr	100	100	
	1.4690.700069	Miet- und Pachtaufwand - intern - Bambergsäle	7.000	7.500	2.111,50
	1.4690.700089	Miet- und Pachtaufwand - intern - Schulen	300	300	30,00
	1.4690.728009	Entgelte für sonstige Leistungen - intern - Wirtschaftshof	500	500	
	1.4690.728039	Entgelte für sonstige Leistungen - intern - Stadtgrün	300	300	

Übersicht - Deckungsringe - Operative Gebarung

Ringnr.	VAST	Bezeichnung	Voranschlag 2026	Voranschlag 2025	Rechnung 2024
	1.4690.728069	Entgelte für sonstige Leistungen - intern - Bambergsäle	1.000	1.000	
		Summe Ringnr. 306	9.500	10.000	2.141,50
307		Deckungsring 307			
	1.8593.728009	Entgelte für sonstige Leistungen - intern - Wirtschaftshof	15.000	3.000	2.510,55
	1.8593.728039	Entgelte für sonstige Leistungen - intern - Stadtgrün	10.700	5.000	2.014,35
		Summe Ringnr. 307	25.700	8.000	4.524,90
308		Deckungsring 308			
	1.2850.400020	Geringwertige Wirtschaftsgüter (GWG)	1.000	7.000	5.205,55
	1.2850.413420	Handelswaren	200	500	646,80
	1.2850.452020	Treibstoffe	200	300	
	1.2850.457020	Druckwerke	4.000	7.000	5.322,55
	1.2850.459020	Sonstige Verbrauchsgüter	15.000	48.300	33.248,87
	1.2850.620020	Transporte durch die Bahn	100	100	
	1.2850.621020	Sonstige Transporte	500	1.500	
	1.2850.700020	Miet- und Pachtaufwand	1.000	2.400	491,67
	1.2850.728020	Entgelte für sonstige Leistungen	25.000	79.900	71.759,12
		Summe Ringnr. 308	47.000	147.000	116.674,56
309		Deckungsring 309			
	1.5280.400000	Geringwertige Wirtschaftsgüter (GWG)	300	300	29,13
	1.5280.454000	Reinigungsmittel	100	100	
	1.5280.455000	Chemische und sonstige artverwandte Mittel	100	100	13,59
	1.5280.459000	Sonstige Verbrauchsgüter	100	100	33,34
	1.5280.618000	Instandhaltung von sonstigen Anlagen	600	1.300	369,50
	1.5280.728000	Entgelte für sonstige Leistungen	19.400	21.100	17.797,34
		Summe Ringnr. 309	20.600	23.000	18.242,90
310		Deckungsring 310			
	1.5000.400000	Geringwertige Wirtschaftsgüter (GWG)	300	300	
	1.5000.413400	Handelswaren zur unentgeltlichen Weitergabe	100	100	
	1.5000.456000	Schreib-, Zeichen- und sonstige Büromittel	100	100	
	1.5000.457000	Druckwerke	1.000	1.000	
	1.5000.459000	Sonstige Verbrauchsgüter	500	600	69,50
	1.5000.618000	Instandhaltung von sonstigen Anlagen	800	800	
	1.5000.621000	Sonstige Transporte	1.800	1.700	1.471,17

Übersicht - Deckungsringe - Operative Gebarung

Ringnr.	VAST	Bezeichnung	Voranschlag 2026	Voranschlag 2025	Rechnung 2024
	1.5000.700000	Miet- und Pachtaufwand	3.000	3.000	
	1.5000.710000	Öffentliche Abgaben, ohne Gebühren gem. FAG	100	100	
	1.5000.724100	Reisegebühren (einschl. Km-Geld)	5.000	5.500	2.905,23
	1.5000.728000	Entgelte für sonstige Leistungen	9.000	9.000	5.238,82
		Summe Ringnr. 310	21.700	22.200	9.684,72
311		Deckungsring 311			
	1.0150.413420	Handelswaren zur unentgeltlichen Weitergabe	100	100	
	1.0150.700200	Miet- und Pachtaufwand	100	100	
	1.0150.728200	Entgelte für sonstige Leistungen	200	200	
		Summe Ringnr. 311	400	400	0,00
312		Deckungsring 312			
	1.8280.755000	Transfers an Unternehmen (ohne Finanzunternehmen) und andere	4.500	1.500	
	1.8280.757000	Transfers an private Organisationen ohne Erwerbszweck	7.000	7.000	7.000,00
	1.8280.768000	Sonstige lfd. Transfers an private Haushalte	3.500	3.500	2.000,00
		Summe Ringnr. 312	15.000	12.000	9.000,00
313		Deckungsring 313			
	1.0290.710000	Öffentliche Abgaben, ohne Gebühren gem. FAG	12.300	12.300	8.526,00
	1.0290.711000	Gebühren f.d.Ben.v.Gemeindeeinr. u. -anlagen gem. FAG	57.000	53.300	56.447,58
	1.2650.710000	Öffentliche Abgaben, ohne Gebühren gem. FAG	600	600	229,75
	1.2650.711000	Gebühren f.d.Ben.v.Gemeindeeinr. u. -anlagen gem. FAG	3.700	3.500	857,38
	1.2660.710000	Öffentliche Abgaben, ohne Gebühren gem. FAG	200	200	63,70
	1.2660.711000	Gebühren f.d.Ben.v.Gemeindeeinr. u. -anlagen gem. FAG	600	600	440,96
	1.3111.710000	Öffentliche Abgaben, ohne Gebühren gem. FAG	400	400	353,20
	1.3111.711000	Gebühren f.d.Ben.v.Gemeindeeinr. u. -anlagen gem. FAG	2.200	2.100	2.122,95
	1.3800.710000	Öffentliche Abgaben, ohne Gebühren gem. FAG	600	500	258,41
	1.3800.711000	Gebühren f.d.Ben.v.Gemeindeeinr. u. -anlagen gem. FAG	3.000	2.600	1.066,44
	1.4241.710000	Öffentliche Abgaben, ohne Gebühren gem. FAG	100	100	
	1.4241.711000	Gebühren f.d.Ben.v.Gemeindeeinr. u. -anlagen gem. FAG	100	100	10.209,39
	1.7470.710000	Öffentliche Abgaben, ohne Gebühren gem. FAG	400	400	342,93
	1.7490.710000	Öffentliche Abgaben, ohne Gebühren gem. FAG	1.500	1.500	1.321,80
	1.7490.711000	Gebühren f.d.Ben.v.Gemeindeeinr. u. -anlagen gem. FAG	500	500	209,78
	1.8120.711000	Gebühren f.d.Ben.v.Gemeindeeinr. u. -anlagen gem. FAG	5.200	5.000	4.190,64
	1.8151.710000	Öffentliche Abgaben, ohne Gebühren gem. FAG	200	200	166,56

Übersicht - Deckungsringe - Operative Gebarung

Ringnr.	VAST	Bezeichnung	Voranschlag 2026	Voranschlag 2025	Rechnung 2024
	1.8400.710000	Öffentliche Abgaben, ohne Gebühren gem. FAG	42.000	46.000	37.735,15
	1.8400.711000	Gebühren f.d.Ben.v.Gemeindeeinr. u. -anlagen gem. FAG	17.600	16.700	27.555,86
		Summe Ringnr. 313	148.200	146.600	152.098,48
314		Deckungsring 314			
	1.9000.710000	Öffentliche Abgaben, ohne Gebühren gem. FAG	65.000	60.000	51.170,20
	1.9000.728100	Entgelte für sonstige Leistungen	2.000	2.600	1.275,96
		Summe Ringnr. 314	67.000	62.600	52.446,16
316		Deckungsring 316 - ANL 2019			
	1.8150.413440	Handelswaren zur unentgeltlichen Weitergabe	4.600		
	1.8150.457040	Druckwerke	6.400		
	1.8150.728040	Entgelte für sonstige Leistungen	30.000		
		Summe Ringnr. 316	41.000	0	0,00
317		Deckungsring 317			
	1.1320.456000	Schreib-, Zeichen- und sonstige Büromittel	200	200	
	1.1320.457000	Druckwerke	100	100	
	1.1320.458000	Mittel zur ärztlichen Betreuung und Gesundheitsvorsorge	3.000	3.300	2.150,77
	1.1320.459000	Sonstige Verbrauchsgüter	400	400	
	1.1320.618000	Instandhaltung von sonstigen Anlagen	200	200	
	1.1320.621000	Sonstige Transporte	200	200	134,11
	1.1320.640000	Rechts- und Beratungsaufwand	1.000	2.500	
	1.1320.728000	Entgelte für sonstige Leistungen	150.000	160.000	107.489,22
		Summe Ringnr. 317	155.100	166.900	109.774,10
318		Deckungsring 318			
	1.5160.456000	Schreib-, Zeichen- und sonstige Büromittel	100	100	
	1.5160.457000	Druckwerke	200	200	
	1.5160.458000	Mittel zur ärztlichen Betreuung und Gesundheitsvorsorge	100	100	
	1.5160.459000	Sonstige Verbrauchsgüter	100	100	
	1.5160.618000	Instandhaltung von sonstigen Anlagen	1.500	1.500	1.164,84
	1.5160.728000	Entgelte für sonstige Leistungen	100	500	
		Summe Ringnr. 318	2.100	2.500	1.164,84
319		Deckungsring 319			
	1.5210.455000	Chemische und sonstige artverwandte Mittel	100	100	

Übersicht - Deckungsringe - Operative Gebarung

Ringnr.	VAST	Bezeichnung	Voranschlag 2026	Voranschlag 2025	Rechnung 2024
	1.5210.459000	Sonstige Verbrauchsgüter	100	100	
	1.5210.728000	Entgelte für sonstige Leistungen	200	200	
		Summe Ringnr. 319	400	400	0,00
320		Deckungsring 320			
	1.5120.755000	Transfers an Unternehmen (ohne Finanzunternehmen) und andere	1.000	6.000	2.000,00
	1.5120.757000	Transfers an private Organisationen ohne Erwerbszweck	500	1.000	500,00
		Summe Ringnr. 320	1.500	7.000	2.500,00
321		Deckungsring 321			
	1.4411.413400	Handelswaren zur unentgeltlichen Weitergabe	3.300	3.300	
	1.4411.621000	Sonstige Transporte	4.500	4.500	2.057,00
	1.4411.631000	Telekommunikationsdienste	500	500	337,98
	1.4411.728000	Entgelte für sonstige Leistungen	1.200	16.200	11.482,08
		Summe Ringnr. 321	9.500	24.500	13.877,06
322		Deckungsring 322			
	1.3000.621309	Sonstige Transporte - intern - Wirtschaftshof	100	100	
	1.3000.700309	Miet- und Pachtaufwand - intern - Wirtschaftshof	200	200	
	1.3000.700369	Miet- und Pachtaufwand - intern - Bambergsäle	2.700	2.500	1.894,75
	1.3000.728309	Entgelte für sonstige Leistungen - intern - Wirtschaftshof	100	100	
	1.3000.728369	Entgelte für sonstige Leistungen - intern - Bambergsäle	200	100	199,85
		Summe Ringnr. 322	3.300	3.000	2.094,60
323		Deckungsring 323			
	1.5270.413400	Handelswaren zur unentgeltlichen Weitergabe	200	200	3.968,88
	1.5270.454000	Reinigungsmittel	100	100	
	1.5270.459000	Sonstige Verbrauchsgüter	4.000	4.000	
	1.5270.728100	Entgelte für sonstige Leistungen	7.000	12.000	5.461,45
		Summe Ringnr. 323	11.300	16.300	9.430,33
324		Deckungsring 324			
	1.5010.640000	Rechts- und Beratungsaufwand	2.500	2.500	
	1.5010.724100	Reisegebühren (einschl. Km-Geld)	1.300	1.300	605,33
		Summe Ringnr. 324	3.800	3.800	605,33
325		Deckungsring 325			
	1.5160.700089	Miet- und Pachtaufwand - intern - Schulen	200	1.100	186,00

Übersicht - Deckungsringe - Operative Gebarung

Ringnr.	VAST	Bezeichnung	Voranschlag 2026	Voranschlag 2025	Rechnung 2024
	1.5160.700369	Miet- und Pachtaufwand - intern - Schulen 4/FS	800	800	360,00
		Summe Ringnr. 325	1.000	1.900	546,00
327		Deckungsring 327			
	1.7820.700039	Miet- und Pachtaufwand - intern - Stadtgrün	1.000	1.000	
	1.7820.700069	Miet- und Pachtaufwand - intern - Bambergsäle	2.000	1.700	1.089,00
	1.7820.728009	Entgelte für sonstige Leistungen - intern - Wirtschaftshof	1.000	1.000	
		Summe Ringnr. 327	4.000	3.700	1.089,00
328		Deckungsring 328			
	1.0104.700059	Miet- und Pachtaufwand - intern - Feuerwehr	300	300	
	1.0104.728009	Entgelte für sonstige Leistungen - intern - Wirtschaftshof	2.000	1.000	317,40
	1.0104.728059	Entgelte für sonstige Leistungen - intern - Feuerwehr	200	200	
		Summe Ringnr. 328	2.500	1.500	317,40
329		Deckungsring 329			
	1.0220.700069	Miet- und Pachtaufwand - intern - Bambergsäle	100	100	
	1.0220.700339	Miet- und Pachtaufwand - intern - Friedhöfe - 2.8170.811109	1.500	900	900,00
	1.0220.728009	Entgelte für sonstige Leistungen - intern - Wirtschaftshof	100	100	
	1.0220.728069	Entgelte für sonstige Leistungen - intern - Bambergsäle	100	100	
		Summe Ringnr. 329	1.800	1.200	900,00
332		Deckungsring 332			
	1.0100.700069	Miet- und Pachtaufwand - intern - Bambergsäle	1.800	1.500	
	1.0100.728009	Entgelte für sonstige Leistungen - intern - Wirtschaftshof	700	1.200	
	1.0100.728039	Entgelte für sonstige Leistungen - intern - Stadtgrün	100	100	
	1.0100.728069	Entgelte für sonstige Leistungen - intern - Bambergsäle	300	300	
		Summe Ringnr. 332	2.900	3.100	0,00
333		Deckungsring 333			
	1.0102.700009	Miet- und Pachtaufwand - intern - Wirtschaftshof	14.100	15.600	6.805,20
	1.0102.728009	Entgelte für sonstige Leistungen - intern - Wirtschaftshof	17.800	19.700	7.040,20
		Summe Ringnr. 333	31.900	35.300	13.845,40
335		Deckungsring 335			
	1.0150.621009	Sonstige Transporte - intern - Wirtschaftshof	2.200	2.200	
	1.0150.700009	Miet- und Pachtaufwand - intern - Wirtschaftshof	100	100	100,00
	1.0150.700039	Miet- und Pachtaufwand - intern - Stadtgrün	500	500	249,04

Übersicht - Deckungsringe - Operative Gebarung

Ringnr.	VAST	Bezeichnung	Voranschlag 2026	Voranschlag 2025	Rechnung 2024
	1.0150.700069	Miet- und Pachtaufwand - intern - Bambergsäle	1.200	1.000	
	1.0150.728009	Entgelte für sonstige Leistungen - intern - Wirtschaftshof	2.200	2.200	833,50
	1.0150.728039	Entgelte für sonstige Leistungen - intern - Stadtgrün	500	500	104,64
	1.0150.728069	Entgelte für sonstige Leistungen - intern - Bambergsäle	100	100	
		Summe Ringnr. 335	6.800	6.600	1.287,18
336		Deckungsring 336			
	1.0190.457000	Druckwerke	100	100	
	1.0190.458000	Mittel zur ärztlichen Betreuung und Gesundheitsvorsorge	100	100	18,20
	1.0190.459000	Sonstige Verbrauchsgüter	3.200	3.500	2.614,81
	1.0190.621000	Sonstige Transporte	8.000	9.000	6.358,48
		Summe Ringnr. 336	11.400	12.700	8.991,49
337		Deckungsring 337			
	1.0230.456000	Schreib-, Zeichen- und sonstige Büromittel	200	200	
	1.0230.459000	Sonstige Verbrauchsgüter	100	100	
		Summe Ringnr. 337	300	300	0,00
338		Deckungsring 338			
	1.0290.453000	Schmier- und Schleifmittel	100	100	
	1.0290.454000	Reinigungsmittel	11.000	15.500	10.743,51
	1.0290.458000	Mittel zur ärztlichen Betreuung und Gesundheitsvorsorge	400	400	
	1.0290.459000	Sonstige Verbrauchsgüter	1.300	1.300	731,19
		Summe Ringnr. 338	12.800	17.300	11.474,70
339		Deckungsring 339			
	1.0300.400000	Geringwertige Wirtschaftsgüter (GWG)	1.100	2.600	245,37
	1.0300.456000	Schreib-, Zeichen- und sonstige Büromittel	100	100	4,94
	1.0300.457000	Druckwerke	3.500	2.400	1.924,83
		Summe Ringnr. 339	4.700	5.100	2.175,14
341		Deckungsring 341			
	1.0630.621009	Sonstige Transporte - intern - Wirtschaftshof	100	500	
	1.0630.700009	Miet- und Pachtaufwand - intern - Wirtschaftshof	100	100	
	1.0630.700039	Miet- und Pachtaufwand - intern - Stadtgrün	500	500	407,28
	1.0630.700069	Miet- und Pachtaufwand - intern - Bambergsäle	100	1.000	1.510,00
	1.0630.728009	Entgelte für sonstige Leistungen - intern - Wirtschaftshof	100	500	

Übersicht - Deckungsringe - Operative Gebarung

Ringnr.	VAST	Bezeichnung	Voranschlag 2026	Voranschlag 2025	Rechnung 2024
	1.0630.728039	Entgelte für sonstige Leistungen - intern - Stadtgrün	200	500	112,20
	1.0630.728069	Entgelte für sonstige Leistungen - intern - Bambergsäle	100	500	
		Summe Ringnr. 341	1.200	3.600	2.029,48
342		Deckungsring 342			
	1.1630.728009	Entgelte für sonstige Leistungen - intern - Wirtschaftshof	5.000	5.000	
	1.1630.728039	Entgelte für sonstige Leistungen - intern - Stadtgrün	1.500	1.500	86,70
		Summe Ringnr. 342	6.500	6.500	86,70
343		Deckungsring 343			
	1.2020.728009	Entgelte für sonstige Leistungen - intern - Wirtschaftshof	4.000	5.000	4.748,83
	1.2020.728039	Entgelte für sonstige Leistungen - intern - Stadtgrün	1.000	1.000	
	1.2020.728089	Entgelte für sonstige Leistungen - intern - Schulen	100	100	
		Summe Ringnr. 343	5.100	6.100	4.748,83
344		Deckungsring 344			
	1.2631.728009	Entgelte für sonstige Leistungen - intern - Wirtschaftshof	200	200	
	1.2631.728039	Entgelte für sonstige Leistungen - intern - Stadtgrün	200	200	
	1.2631.728059	Entgelte für sonstige Leistungen - intern - Feuerwehr	100	100	
		Summe Ringnr. 344	500	500	0,00
345		Deckungsring 345			
	1.5200.728009	Entgelte für sonstige Leistungen - intern - Wirtschaftshof	6.300	6.900	2.378,95
	1.5200.728039	Entgelte für sonstige Leistungen - intern - Stadtgrün	500	500	
		Summe Ringnr. 345	6.800	7.400	2.378,95
346		Deckungsring 346			
	1.5200.700269	Miet- und Pachtaufwand - intern - Bambergsäle	100	100	
	1.5200.728139	Entgelte für sonstige Leistungen - intern - Stadtgrün	1.000	1.000	
	1.5200.728209	Entgelte für sonstige Leistungen - intern - Wirtschaftshof	2.000	2.000	
		Summe Ringnr. 346	3.100	3.100	0,00
347		Deckungsring 347			
	1.6490.454000	Reinigungsmittel	2.000	2.900	1.939,11
	1.6490.459000	Sonstige Verbrauchsgüter	200	200	73,26
		Summe Ringnr. 347	2.200	3.100	2.012,37
348		Deckungsring 348			
	1.8020.457000	Druckwerke	200	200	25,84

Übersicht - Deckungsringe - Operative Gebarung

Ringnr.	VAST	Bezeichnung	Voranschlag 2026	Voranschlag 2025	Rechnung 2024
	1.8020.459000	Sonstige Verbrauchsgüter	200	300	
		Summe Ringnr. 348	400	500	25,84
349		Deckungsring 349			
	1.8020.728009	Entgelte für sonstige Leistungen - intern - Wirtschaftshof	5.000	5.000	611,15
	1.8020.728039	Entgelte für sonstige Leistungen - intern - Stadtgrün	5.000	5.000	620,85
		Summe Ringnr. 349	10.000	10.000	1.232,00
350		Deckungsring 350			
	1.8120.454000	Reinigungsmittel	2.000	3.500	1.430,42
	1.8120.459000	Sonstige Verbrauchsgüter	200	200	
		Summe Ringnr. 350	2.200	3.700	1.430,42
351		Deckungsring 351			
	1.8280.700009	Miet- und Pachtaufwand - intern - Wirtschaftshof	3.000	1.800	
	1.8280.700039	Miet- und Pachtaufwand - intern - Stadtgrün	1.800	2.000	
	1.8280.728009	Entgelte für sonstige Leistungen - intern - Wirtschaftshof	43.000	43.000	36.264,00
	1.8280.728039	Entgelte für sonstige Leistungen - intern - Stadtgrün	1.000	1.000	132,48
		Summe Ringnr. 351	48.800	47.800	36.396,48
352		Deckungsring 352			
	1.8400.728009	Entgelte für sonstige Leistungen - intern - Wirtschaftshof	2.500	2.500	
	1.8400.728039	Entgelte für sonstige Leistungen - intern - Stadtgrün	12.100	12.100	2.918,60
		Summe Ringnr. 352	14.600	14.600	2.918,60
353		Deckungsring 353			
	1.8513.728009	Entgelte für sonstige Leistungen - intern - Wirtschaftshof	1.000	1.000	
	1.8513.728039	Entgelte für sonstige Leistungen - intern - Stadtgrün	1.800	1.700	471,35
	1.8513.728059	Entgelte für sonstige Leistungen - intern - Feuerwehr	2.500	2.000	1.350,00
		Summe Ringnr. 353	5.300	4.700	1.821,35
355		Deckungsring 355			
	1.2110.613380	Instandhaltung von sonstigen Grundstückseinrichtungen - Schadensfall - 2110.829380	500	500	
	1.2110.614380	Instandhaltung von Gebäuden und Bauten - Schadensfall - 2110.829380	2.700	2.700	2.000,31
	1.2110.618380	Instandhaltung von sonstigen Anlagen - Schadensfall - 2110.829380	500	500	
		Summe Ringnr. 355	3.700	3.700	2.000,31
356		Deckungsring 356			
	1.2120.613380	Instandhaltung von sonstigen Grundstückseinrichtungen - Schadensfall - 2120.829380	3.000	3.000	119,00

Übersicht - Deckungsringe - Operative Gebarung

Ringnr.	VAST	Bezeichnung	Voranschlag 2026	Voranschlag 2025	Rechnung 2024
	1.2120.614380	Instandhaltung von Gebäuden und Bauten - Schadensfall - 2120.829380	5.000	5.000	8.083,32
	1.2120.618380	Instandhaltung von sonstigen Anlagen - Schadensfall - 2120.829380	3.000	3.000	
		Summe Ringnr. 356	11.000	11.000	8.202,32
358		Deckungsring 358			
	1.2140.613380	Instandhaltung von sonstigen Grundstückseinrichtungen - Schadensfall - 2140.829380	200	200	
	1.2140.614380	Instandhaltung von Gebäuden und Bauten - Schadensfall - 2140.829380	500	500	
	1.2140.618380	Instandhaltung von sonstigen Anlagen - Schadensfall - 2140.829380	300	300	
		Summe Ringnr. 358	1.000	1.000	0,00
359		Deckungsring 359			
	1.3200.613380	Instandhaltung von sonstigen Grundstückseinrichtungen - Schadensfall - 3200.829380	100	100	
	1.3200.614380	Instandhaltung von Gebäuden und Bauten - Schadensfall - 3200.829380	1.000	300	18.336,60
	1.3200.618380	Instandhaltung von sonstigen Anlagen - Schadensfall - 3200.829380	600	100	3.000,00
		Summe Ringnr. 359	1.700	500	21.336,60
361		Deckungsring 361			
	1.0630.621000	Sonstige Transporte	2.000	4.000	1.536,90
	1.0630.700000	Miet- und Pachtaufwand	100	500	
	1.0630.710000	Öffentliche Abgaben, ohne Gebühren gem. FAG	100	100	
	1.0630.728000	Entgelte für sonstige Leistungen	10.000	10.000	11.650,69
		Summe Ringnr. 361	12.200	14.600	13.187,59
363		Deckungsring 363			
	1.0600.757000	Transfers an private Organisationen ohne Erwerbszweck	110.100	110.100	
	1.0600.777000	Kapitaltransfers an private Organisationen ohne Erwerbszweck	100	100	
		Summe Ringnr. 363	110.200	110.200	0,00
364		Deckungsring 364			
	1.1320.621009	Sonstige Transporte - intern - Wirtschaftshof	300	300	
	1.1320.728009	Entgelte für sonstige Leistungen - intern - Wirtschaftshof	200	200	
		Summe Ringnr. 364	500	500	0,00
365		Deckungsring 365			
	1.1330.728009	Entgelte für sonstige Leistungen - intern - Wirtschaftshof	100	100	
	1.1330.728039	Entgelte für sonstige Leistungen - intern - Stadtgrün	100	500	346,80
	1.1330.728449	Entgelte für sonstige Leistung - intern - Abwasser	100	100	
		Summe Ringnr. 365	300	700	346,80

Übersicht - Deckungsringe - Operative Gebarung

Ringnr.	VAST	Bezeichnung	Voranschlag 2026	Voranschlag 2025	Rechnung 2024
366		Deckungsring 366			
	1.3620.615600	Instandhaltung von Kulturgütern	5.000	5.000	6.592,10
	1.3620.640600	Rechts- und Beratungsaufwand	500	1.000	
	1.3620.728600	Entgelte für sonstige Leistungen	500	500	
		Summe Ringnr. 366	6.000	6.500	6.592,10
367		Deckungsring 367			
	1.6126.400000	Geringwertige Wirtschaftsgüter (GWG)	500	500	
	1.6126.409000	Ersatzteile	400	500	
	1.6126.413400	Handelswaren zur unentgeltlichen Weitergabe	100	100	
	1.6126.453000	Schmier- und Schleifmittel	100	100	
	1.6126.454000	Reinigungsmittel	200	300	
	1.6126.457000	Druckwerke	800	1.000	3.294,00
	1.6126.459000	Sonstige Verbrauchsgüter	700	800	
	1.6126.619000	Instandhaltung von Sonderanlagen	500	500	4.130,35
	1.6126.619380	Instandhaltung von Sonderanlagen - Schadensfall - 6126.829380	1.000	1.000	
	1.6126.631000	Telekommunikationsdienste	400	3.400	2.353,38
	1.6126.700000	Miet- und Pacht Aufwand	15.400	15.500	14.429,76
	1.6126.728000	Entgelte für sonstige Leistungen	41.600	40.400	34.516,74
		Summe Ringnr. 367	61.700	64.100	58.724,23
368		Deckungsring 368			
	1.6126.728009	Entgelte für sonstige Leistungen - intern - Wirtschaftshof	4.400	4.400	1.375,40
	1.6126.728039	Entgelte für sonstige Leistungen - intern - Stadtgrün	500	500	
		Summe Ringnr. 368	4.900	4.900	1.375,40
369		Deckungsring 369			
	1.0290.613000	Instandhaltung von sonstigen Grundstückseinrichtungen	6.000	9.000	8.511,02
	1.0290.614000	Instandhaltung von Gebäuden und Bauten	75.000	110.000	88.456,32
	1.0290.618000	Instandhaltung von sonstigen Anlagen	1.500	1.500	235,40
	1.0290.619000	Instandhaltung von Sonderanlagen	1.500	1.500	
		Summe Ringnr. 369	84.000	122.000	97.202,74
371		Deckungsring 371			
	1.5200.757300	Transfers an private Organisationen ohne Erwerbszweck	7.000	7.000	7.630,00
	1.5200.768300	Sonstige lfd. Transfers an private Haushalte	1.000	1.000	
	1.5200.775300	Kapitaltransfers an Unternehmen (ohne Finanzunternehmen) und andere	5.000	29.500	

Übersicht - Deckungsringe - Operative Gebarung

Ringnr.	VAST	Bezeichnung	Voranschlag 2026	Voranschlag 2025	Rechnung 2024
	1.5200.777300	Kapitaltransfers an private Organisationen ohne Erwerbszweck	5.000	35.000	
	1.5200.778300	Kapitaltransfers an private Haushalte	5.000	35.000	158.367,50
		Summe Ringnr. 371	23.000	107.500	165.997,50
372		Deckungsring 372			
	1.0110.413430	Handelswaren zur unentgeltlichen Weitergabe	100	200	
	1.0110.457300	Druckwerke	200	400	
	1.0110.640300	Rechts- und Beratungsaufwand	100	100	
	1.0110.728300	Entgelte für sonstige Leistungen	200	900	57,01
		Summe Ringnr. 372	600	1.600	57,01
375		Deckungsring 375			
	1.4690.413420	Handelswaren zur unentgeltlichen Weitergabe	100		70,00
	1.4690.457020	Druckwerke	100		
	1.4690.459020	Sonstige Verbrauchsgüter	300		325,00
	1.4690.621020	Sonstige Transporte	100		
	1.4690.728020	Entgelte für sonstige Leistungen	5.100		4.063,57
		Summe Ringnr. 375	5.700	0	4.458,57
376		Deckungsring 376			
	1.4690.621209	Sonstige Transporte - intern - Wirtschaftshof	100		
	1.4690.700209	Miet- und Pachtaufwand - intern - Wirtschaftshof	100		
	1.4690.700269	Miet- und Pachtaufwand - intern - Bambergsäle	2.500		1.510,00
	1.4690.728209	Entgelte für sonstige Leistungen - intern - Wirtschaftshof	100		
	1.4690.728269	Entgelte für sonstige Leistungen - intern - Bambergsäle	100		
		Summe Ringnr. 376	2.900	0	1.510,00
377		Deckungsring 377			
	1.4690.757020	Transfers an private Organisationen ohne Erwerbszweck	100		
	1.4690.768020	Sonstige lfd.Transfers an private Haushalte	3.000		3.000,00
		Summe Ringnr. 377	3.100	0	3.000,00
378		Deckungsring 378			
	1.5810.457000	Druckwerke	100	100	
	1.5810.459000	Sonstige Verbrauchsgüter	100	100	
	1.5810.618000	Instandhaltung von sonstigen Anlagen	100	100	
	1.5810.619000	Instandhaltung von Sonderanlagen	100	100	

Übersicht - Deckungsringe - Operative Gebarung

Ringnr.	VAST	Bezeichnung	Voranschlag 2026	Voranschlag 2025	Rechnung 2024
	1.5810.640000	Rechts- und Beratungsaufwand	100	100	
	1.5810.700000	Miet- und Pachtaufwand	100	1.000	
	1.5810.728000	Entgelte für sonstige Leistungen	200	1.100	
		Summe Ringnr. 378	800	2.600	0,00
380		Deckungsring 380			
	1.0100.400300	Geringwertige Wirtschaftsgüter (GWG) - Bedienstetenschutz	500	500	
	1.0100.724130	Reisegebühren	500	500	
	1.0100.728300	Entgelte für sonstige Leistungen - Bedienstetenschutz	15.000	21.000	20.370,90
	1.0100.728310	Entgelte für sonstige Leistungen - Arbeitsmedizinische Betreuung	77.000	80.000	55.704,34
	1.0100.728320	Entgelte für sonstige Leistungen - Brandschutz	1.000	1.000	
		Summe Ringnr. 380	94.000	103.000	76.075,24
381		Deckungsring 381			
	1.6992.400030	Geringwertige Wirtschaftsgüter (GWG) - Mikro-ÖV	100	100	1.767,00
	1.6992.631030	Telekommunikationsdienste - Mikro-ÖV	100	100	
	1.6992.700030	Miet- und Pachtaufwand - Mikro-ÖV	33.200	33.200	
	1.6992.728030	Entgelte für sonstige Leistungen - Mikro-ÖV	917.200	942.200	437.823,73
		Summe Ringnr. 381	950.600	975.600	439.590,73
382		Deckungsring 382			
	1.6123.457400	Druckwerke - Parkraummanagement	100	100	
	1.6123.459400	Sonstige Verbrauchsgüter - Parkraummanagement	100	100	
	1.6123.618400	Instandhaltung von sonstigen Anlagen - Parkraummanagement	100	100	
	1.6123.700400	Miet- und Pachtaufwand - Parkraummanagement	1.100	5.300	
	1.6123.728400	Entgelte für sonstige Leistungen - Parkraummanagement	7.300	13.100	912,60
		Summe Ringnr. 382	8.700	18.700	912,60
383		Deckungsring 383			
	1.6123.700409	Miet- und Pachtaufwand - intern - Wirtschaftshof	1.000	1.000	
	1.6123.728409	Entgelte für sonstige Leistungen - intern - Wirtschaftshof	1.000	1.000	
		Summe Ringnr. 383	2.000	2.000	0,00
384		Deckungsring 384			
	1.4690.755000	Transfers an Unternehmen (ohne Finanzunternehmen) und andere	100	500	
	1.4690.757000	Transfers an private Organisationen ohne Erwerbszweck	97.700	106.700	102.362,88
	1.4690.768000	Sonstige lfd. Transfers an private Haushalte	600	600	500,00

Übersicht - Deckungsringe - Operative Gebarung

Ringnr.	VAST	Bezeichnung	Voranschlag 2026	Voranschlag 2025	Rechnung 2024
		Summe Ringnr. 384	98.400	107.800	102.862,88
385		Deckungsring 385			
	1.2400.613380	Instandhaltung von sonstigen Grundstückseinrichtungen - Schadensfall - 2400.829380	100	100	
	1.2400.614380	Instandhaltung von Gebäuden und Bauten - Schadensfall - 2400.829380	3.800	4.100	510,12
	1.2400.618380	Instandhaltung von sonstigen Anlagen - Schadensfall - 2400.829380	100	100	
		Summe Ringnr. 385	4.000	4.300	510,12
386		Deckungsring 386			
	1.2500.613380	Instandhaltung von sonstigen Grundstückseinrichtungen - Schadensfall - 2500.829380	100	100	
	1.2500.614380	Instandhaltung von Gebäuden und Bauten - Schadensfall - 2500.829380	200	200	
	1.2500.618380	Instandhaltung von sonstigen Anlagen - Schadensfall - 2500.829380	100	100	
		Summe Ringnr. 386	400	400	0,00
387		Deckungsring 387			
	1.4411.755010	Transfers an Unternehmen (ohne Finanzunternehmen) und andere	1.000	20.000	
	1.4411.757010	Transfers an private Organisationen ohne Erwerbszweck	1.000	20.000	
	1.4411.768010	Sonstige lfd. Transfers an private Haushalte	3.000	30.000	
		Summe Ringnr. 387	5.000	70.000	0,00
388		Deckungsring 388			
	1.2401.400000	Geringwertige Wirtschaftsgüter (GWG)	10.000	10.800	24.332,51
	1.2401.413400	Handelswaren zur unentgeltlichen Weitergabe	700	1.400	
	1.2401.457000	Druckwerke	1.000	1.500	76,44
	1.2401.459000	Sonstige Verbrauchsgüter	3.000	5.000	1.847,87
	1.2401.621000	Sonstige Transporte	1.000	1.000	128,00
	1.2401.728000	Entgelte für sonstige Leistungen	8.700	11.700	783,42
		Summe Ringnr. 388	24.400	31.400	27.168,24
389		Deckungsring 389			
	1.2401.455029	Chemische und sonstige artverwandte Mittel - intern - Wirtschaftshof	100	100	
	1.2401.621009	Sonstige Transporte - intern - Wirtschaftshof	500	500	
	1.2401.728009	Entgelte für sonstige Leistungen - intern - Wirtschaftshof	1.000	1.500	
	1.2401.728039	Entgelte für sonstige Leistungen - intern - Stadtgrün	500	500	
		Summe Ringnr. 389	2.100	2.600	0,00
390		Deckungsring 390			
	1.2401.613380	Instandhaltung von sonstigen Grundstückseinrichtungen - Schadensfall - 2401.829380	100	100	

Übersicht - Deckungsringe - Operative Gebarung

Ringnr.	VAST	Bezeichnung	Voranschlag 2026	Voranschlag 2025	Rechnung 2024
	1.2401.614380	Instandhaltung von Gebäuden und Bauten - Schadensfall - 2401.829380	100	100	
	1.2401.618380	Instandhaltung von sonstigen Anlagen - Schadensfall - 2401.829380	100	100	
		Summe Ringnr. 390	300	300	0,00
391		Deckungsring 391			
	1.0100.459240	Sonstige Verbrauchsgüter	500		
	1.0100.640240	Rechts- und Beratungsaufwand	15.000		
	1.0100.710240	Öffentliche Abgaben, ohne Gebühren gemäß FAG	1.100		
	1.0100.728240	Entgelte für sonstige Leistungen	15.000		
		Summe Ringnr. 391	31.600	0	0,00
392		Deckungsring 392			
	1.2402.400000	Geringwertige Wirtschaftsgüter (GWG)	2.100	2.000	10.608,10
	1.2402.413000	Handelswaren	400	400	236,52
	1.2402.413400	Handelswaren zur unentgeltlichen Weitergabe	100	100	41,25
	1.2402.454000	Reinigungsmittel	400	300	646,62
	1.2402.455000	Chemische und sonstige artverwandte Mittel	100	100	88,98
	1.2402.457000	Druckwerke	100	100	22,09
	1.2402.458000	Mittel zur ärztlichen Betreuung und Gesundheitsvorsorge	100	100	
	1.2402.459000	Sonstige Verbrauchsgüter	400	300	484,50
	1.2402.614210	Instandh.von Gebäuden - 4KH	100	200	5,35
	1.2402.618000	Instandhaltung von sonstigen Anlagen	100	200	29,17
	1.2402.621000	Sonstige Transporte	300	400	54,31
	1.2402.700000	Miet- und Pacht Aufwand	400	300	
	1.2402.724100	Reisegebühren (einschl. Km-Geld)	500	400	18,08
	1.2402.728000	Entgelte für sonstige Leistungen	600	500	212,73
		Summe Ringnr. 392	5.700	5.400	12.447,70
394		Deckungsring 394			
	1.3620.755400	Transfers an Unternehmen (ohne Finanzunternehmen) und andere	8.000	8.000	
	1.3620.757400	Transfers an private Organisations ohne Erwerbszweck	1.000	1.000	
	1.3620.768400	Sonstige Transfers an private Haushalte	1.000	1.000	
		Summe Ringnr. 394	10.000	10.000	0,00
395		Deckungsring 395			
	1.8700.613000	Instandhaltung von sonstigen Grundstückseinrichtungen	1.000	1.000	
	1.8700.619000	Instandhaltung von Sonderanlagen	5.000	5.000	

Übersicht - Deckungsringe - Operative Gebarung

Ringnr.	VAST	Bezeichnung	Voranschlag 2026	Voranschlag 2025	Rechnung 2024
	1.8700.621000	Sonstige Transporte	100	100	
	1.8700.711000	Gebühren f.d.Ben.v.Gemeindeeinr. u. -anlagen gem. FAG	300	200	
	1.8700.728000	Entgelte für sonstige Leistungen	8.100	5.600	
		Summe Ringnr. 395	14.500	11.900	0,00
396		Deckungsring 396			
	1.8281.621009	Sonstige Transporte - intern - Wirtschaftshof	10.000	500	
	1.8281.700069	Miet- und Pachtaufwand - intern - Bambergsäle	2.000	2.000	
	1.8281.728009	Entgelte für sonstige Leistungen - intern - Wirtschaftshof	10.000	5.000	414,50
	1.8281.728069	Entgelte für sonstige Leistungen - intern - Bambergsäle	400	400	
		Summe Ringnr. 396	22.400	7.900	414,50
397		Deckungsring 397			
	1.8281.413400	Handelswaren zur unentgeltlichen Weitergabe	500	1.500	
	1.8281.456000	Schreib-, Zeichen- und sonstige Büromittel	100	100	
	1.8281.457000	Druckwerke	5.500	6.000	356,25
	1.8281.640000	Rechts- und Beratungsaufwand	39.000	39.500	2.000,00
	1.8281.700000	Miet- und Pachtaufwand	204.500	59.800	6.369,07
	1.8281.728000	Entgelte für sonstige Leistungen	55.400	35.400	90.801,76
		Summe Ringnr. 397	305.000	142.300	99.527,08
400		Deckungsring 400			
	1.1790.413440	Handelswaren zur unentgeltlich Weitergabe	500	500	
	1.1790.430400	Lebensmittel	3.000	3.000	
	1.1790.452400	Treibstoffe	1.000	1.000	
	1.1790.459400	Sonstige Verbrauchsgüter	1.500	1.500	
	1.1790.621400	Sonstige Transporte	1.000	1.000	
	1.1790.700400	Miet- und Pachtaufwand	3.000	3.000	
	1.1790.728400	Entgelte für sonstige Leistungen	5.000	5.000	
		Summe Ringnr. 400	15.000	15.000	0,00

Übersicht - Deckungsringe - Investive Gebarung

Ringnr.	VAST	Bezeichnung	Voranschlag 2026	Voranschlag 2025	Rechnung 2024
500		Deckungsring 500			
	5.0290.010430	Gebäude und Bauten - Rathaus	80.000	438.500	89.002,63
	5.0290.050430	Sonderanlagen - Rathaus	88.500	88.500	49.014,02
		Summe Ringnr. 500	168.500	527.000	138.016,65
505		Deckungsring 505			
	5.0160.042000	Amts-, Betriebs- und Geschäftsausstattung	50.000	92.500	89.459,16
	5.0160.042700	Amts-, Betriebs- und Geschäftsausstattung	6.000	6.000	14.584,26
	5.0160.070000	Aktivierungsfähige Rechte	80.000	139.500	119.438,24
		Summe Ringnr. 505	136.000	238.000	223.481,66
510		Deckungsring 510			
	5.8513.020000	Maschinen und maschinelle Anlagen	4.000	9.500	22.401,29
	5.8513.030000	Werkzeuge und sonstige Erzeugungsmittel	4.000	4.000	0,00
	5.8513.040000	Fahrzeuge	2.000	2.000	46.165,33
	5.8513.042000	Amts-, Betriebs- und Geschäftsausstattung	49.300	99.000	4.538,37
	5.8513.070000	Aktivierungsfähige Rechte	2.000	4.000	0,00
		Summe Ringnr. 510	61.300	118.500	73.104,99
511		Deckungsring 511			
	5.2850.042000	Amts-, Betriebs- und Geschäftsausstattung	5.000	108.000	4.436,57
	5.2850.046000	Kulturgüter beweglich	5.000	5.000	6.295,00
		Summe Ringnr. 511	10.000	113.000	10.731,57
512		Deckungsring 512			
	5.8510.020000	Maschinen und maschinelle Anlagen	1.600	3.100	0,00
	5.8510.042000	Amts-, Betriebs- und Geschäftsausstattung	275.000	38.500	14.083,15
		Summe Ringnr. 512	276.600	41.600	14.083,15
513		Deckungsring 513			
	5.8510.020010	Maschinen und maschinelle Anlagen - Hebeanlagen	1.000	1.200	0,00
	5.8510.042010	Amts-, Betriebs- und Geschäftsausstattung - Hebeanlagen	1.500	2.000	0,00
		Summe Ringnr. 513	2.500	3.200	0,00
514		Deckungsring 514			
	5.1630.020000	Maschinen und maschinelle Anlagen	11.800	74.400	15.759,02

Übersicht - Deckungsringe - Investive Gebarung

Ringnr.	VAST	Bezeichnung	Voranschlag 2026	Voranschlag 2025	Rechnung 2024
	5.1630.040000	Fahrzeuge	45.000	83.000	67.500,79
		Summe Ringnr. 514	56.800	157.400	83.259,81
515		Deckungsring 515			
	5.8150.020000	Maschinen und maschinelle Anlagen	6.000	6.000	5.060,80
	5.8150.030000	Werkzeuge und sonstige Erzeugungsmittel	6.000	16.500	6.326,34
		Summe Ringnr. 515	12.000	22.500	11.387,14
518		Deckungsring 518			
	5.6120.020000	Maschinen und maschinelle Anlagen	10.000	14.600	10.238,70
	5.6120.030000	Werkzeuge und sonstige Erzeugungsmittel	4.000	9.000	11.246,40
		Summe Ringnr. 518	14.000	23.600	21.485,10
519		Deckungsring 519			
	5.8140.020000	Maschinen und maschinelle Anlagen	2.400	13.100	0,00
	5.8140.030000	Werkzeuge und sonstige Erzeugungsmittel	13.400	32.900	38.961,27
		Summe Ringnr. 519	15.800	46.000	38.961,27
521		Deckungsring 521			
	5.8210.020000	Maschinen und maschinelle Anlagen	7.400	3.300	3.403,11
	5.8210.030000	Werkzeuge und sonstige Erzeugungsmittel	1.100	1.100	1.841,43
		Summe Ringnr. 521	8.500	4.400	5.244,54
522		Deckungsring 522			
	5.6400.020000	Maschinen und maschinelle Anlagen	1.100	1.100	0,00
	5.6400.030000	Werkzeuge und sonstige Erzeugungsmittel	5.800	1.100	0,00
		Summe Ringnr. 522	6.900	2.200	0,00
523		Deckungsring 523			
	5.2110.042840	Amts-, Betriebs- und Geschäftsausstattung - VS 1 Am Stadtpark	14.200	245.000	0,00
	5.2110.061840	Im Bau befindliche Gebäude und Bauten - VS 1 Am Stadtpark	376.300	5.862.100	2.900.875,68
		Summe Ringnr. 523	390.500	6.107.100	2.900.875,68
526		Deckungsring 526			
	5.8593.006200	Sonstige Grundstückseinrichtungen	46.000	100.000	354.832,48
	5.8593.042200	Amts-, Betriebs- und Geschäftsausstattung	5.000	5.000	0,00
	5.8593.050100	Sonderanlagen	5.500	30.000	13.030,33
		Summe Ringnr. 526	56.500	135.000	367.862,81

Übersicht - Deckungsringe - Investive Gebarung

Ringnr.	VAST	Bezeichnung	Voranschlag 2026	Voranschlag 2025	Rechnung 2024
531		Deckungsring 531			
	5.2110.010760	Gebäude und Bauten - VS 6 Auen	220.000	0	0,00
	5.2110.042760	Amts-, Betriebs- und Geschäftsausstattung	40.000	0	348,00
		Summe Ringnr. 531	260.000	0	348,00
532		Deckungsring 532			
	5.1630.010780	Gebäude und Bauten - FF St. Ulrich	230.000	0	0,00
	5.1630.042780	Amts-, Betriebs- und Geschäftsausstattung	20.000	0	0,00
		Summe Ringnr. 532	250.000	0	0,00
533		Deckungsring 533			
	5.2400.042850	Amts-, Betriebs- und Geschäftsausstattung - KG TPV	1.000	1.000	80.815,85
	5.2400.050850	Sonderanlagen - KG TPV	1.000	1.000	0,00
	5.2400.060850	Im Bau befindliche Grundstückseinrichtungen - KG TPV	1.000	1.000	82.237,84
	5.2400.061850	Im Bau befindliche Gebäude und Bauten - KG TPV	102.000	1.005.600	3.630.111,57
		Summe Ringnr. 533	105.000	1.008.600	3.793.165,26
542		Deckungsring 542			
	5.1630.042000	Amts-, Betriebs- und Geschäftsausstattung	64.800	93.500	104.620,63
	5.1630.070000	Aktivierungsfähige Rechte	500	1.000	0,00
		Summe Ringnr. 542	65.300	94.500	104.620,63
544		Deckungsring 544			
	5.2110.006910	Sonstige Grundstückseinrichtungen - Volksschulen	34.000	52.000	89.678,38
	5.2110.042910	Amts-, Betriebs- und Geschäftsausstattung - Ganztagschulen	66.000	98.000	181.240,94
		Summe Ringnr. 544	100.000	150.000	270.919,32
553		Deckungsring 553			
	5.8281.006000	Sonstige Grundstückseinrichtungen	10.000	40.000	0,00
	5.8281.010000	Gebäude und Bauten	1.000	166.000	0,00
	5.8281.042000	Amts-, Betriebs- und Geschäftsausstattung	30.000	19.000	0,00
	5.8281.061000	Im Bau befindliche Gebäude und Bauten	159.000	0	0,00
		Summe Ringnr. 553	200.000	225.000	0,00
572		Deckungsring 572			
	5.6120.002000	Straßenbauten	2.710.000	1.280.000	980.315,74
	5.6120.006100	Sonstige Grundstückseinrichtungen	15.000	15.000	0,00
	5.8160.005100	Anlagen zu Straßenbauten	255.000	340.000	311.482,53

Übersicht - Deckungsringe - Investive Gebarung

Ringnr.	VAST	Bezeichnung	Voranschlag 2026	Voranschlag 2025	Rechnung 2024
		Summe Ringnr. 572	2.980.000	1.635.000	1.291.798,27
576		Deckungsring 576			
	5.6120.001000	Unbebaute Grundstücke	375.100	941.000	36.431,05
	5.6120.070000	Aktivierungsfähige Rechte	1.000	1.000	0,00
		Summe Ringnr. 576	376.100	942.000	36.431,05
581		Deckungsring 581			
	5.6350.060100	Im Bau befindliche Grundstückseinrichtungen	50.000	50.000	0,00
	5.6350.061100	Im Bau befindliche Gebäude und Bauten	100.000	100.000	0,00
		Summe Ringnr. 581	150.000	150.000	0,00
589		Deckungsring 589			
	5.8400.001000	Unbebaute Grundstücke	1.043.000	1.348.000	709.367,61
	5.8400.070000	Aktivierungsfähige Rechte	151.000	1.000	0,00
		Summe Ringnr. 589	1.194.000	1.349.000	709.367,61
593		Deckungsring 593			
	5.2400.042860	Amts-, Betriebs- und Geschäftsausstattung - KG Am Stadtpark	5.800	79.400	0,00
	5.2400.061860	Im Bau befindliche Gebäude und Bauten - KG Am Stadtpark	153.700	2.639.000	815.625,12
		Summe Ringnr. 593	159.500	2.718.400	815.625,12
594		Deckungsring 594			
	5.8150.006100	Sonstige Grundstückseinrichtungen - Parkanlagen	25.000	50.000	2.880,00
	5.8150.042100	Amts-, Betriebs- und Geschäftsausstattung	88.000	50.000	38.088,14
		Summe Ringnr. 594	113.000	100.000	40.968,14
595		Deckungsring 595			
	5.8200.010100	Gebäude und Bauten	185.000	255.000	167.152,82
	5.8200.042100	Amts-, Betriebs- und Geschäftsausstattung	18.500	22.000	0,00
	5.8200.050100	Sonderanlagen	874.000	473.000	3.522,42
		Summe Ringnr. 595	1.077.500	750.000	170.675,24
596		Deckungsring 596			
	5.8593.004000	Wasser- und Abwasserbauten und -anlagen	1.000	2.000	0,00
	5.8593.060000	Im Bau befindliche Grundstückseinrichtungen - Post 004	55.000	280.000	798.820,85
		Summe Ringnr. 596	56.000	282.000	798.820,85

Nachweis der Investitionstätigkeit und deren Finanzierung

Voranschlag

Haushaltsjahr: 2026			Investition	Finanzierung							Ergebnis	
Vorhaben- code	Vorhabenbezeichnung	Ansatz	Anschaffungs- oder Herstellun- skosten	Mittel aus Geldfluss aus der operativen Gehabung	Gemeinde- Bedarfs- zuweisun- gen	Haushalts- rücklagen	Subventionen/sonstige Kapital-transfers	Darlehen	Finanzier- ungsleasing	Veräußerung langfristiges Vermögen und sonstiges	Finanzierungsergebnis	Offene Verbindlich- keiten/ Forderungen
I. Investive Einzelvorhaben												
I b) Investive Einzelvorhaben - Mehrjährig												
1000004	EDV - Amtsausstattung	0160	56.000	0	0	0	0	56.000	0	0	0	
		2110	0	0	0	0	0	0	0	0	0	
		Summe (SU)	56.000	0	0	0	0	56.000	0	0	0	0
1000005	EDV - Aktivierungsfähige Rechte	0160	80.000	0	0	0	80.000	0	0	0	0	
		0320	0	0	0	0	0	0	0	0	0	
		Summe (SU)	80.000	0	0	0	80.000	0	0	0	0	0
1000019	Fahrzeuge - Freiwillige Feuerwehren	1630	2.627.000	0	0	0	762.000	1.805.000	0	60.000	0	
		Summe (SU)	2.627.000	0	0	0	762.000	1.805.000	0	60.000	0	0
1000027	VS 1 Khevenhüller - Generalsanierung VE 390	0290	50.000	0	0	0	0	50.000	0	0	0	
		1630	0	0	0	0	0	0	0	0	0	
		2110	0	0	0	0	0	0	0	0	0	
		Summe (SU)	50.000	0	0	0	0	50.000	0	0	0	0
1000075	Museum - Gebäude - VE 548	0000	0	0	0	0	0	0	0	0	0	
		2850	68.500	0	0	68.500	0	0	0	0	0	
		Summe (SU)	68.500	0	0	68.500	0	0	0	0	0	0
1000081	Grundbesitz - Öffentliches Gut	6120	376.100	0	0	310.000	0	66.100	0	0	0	
		Summe (SU)	376.100	0	0	310.000	0	66.100	0	0	0	0
1000082	Straßen-Bau und -Beleuchtung -	6120	2.891.500	0	0	494.500	1.702.100	694.900	0	0	0	
		6400	205.000	0	0	140.000	0	65.000	0	0	0	
		8160	255.000	0	0	0	0	255.000	0	0	0	
		8595	0	0	0	0	0	0	0	0	0	
		Summe (SU)	3.351.500	0	0	634.500	1.702.100	1.014.900	0	0	0	0
1000083	Brücken - Sanierungen - lt.	6120	366.000	0	0	366.000	0	0	0	0	0	
		Summe (SU)	366.000	0	0	366.000	0	0	0	0	0	0
1000090	Fuß- und Radwege	6160	440.000	0	0	0	357.400	82.600	0	0	0	
		Summe (SU)	440.000	0	0	0	357.400	82.600	0	0	0	0
1000100	Kinderspielplätze	8150	273.000	0	0	0	0	273.000	0	0	0	
		Summe (SU)	273.000	0	0	0	0	273.000	0	0	0	0
1000101	Maschinen und maschinelle Anlagen - 4SG	8150	37.000	0	0	0	0	37.000	0	0	0	
		Summe (SU)	37.000	0	0	0	0	37.000	0	0	0	0

Nachweis der Investitionstätigkeit und deren Finanzierung

Voranschlag

Haushaltsjahr: 2026			Investition	Finanzierung							Ergebnis	
Vorhaben- code	Vorhabenbezeichnung	Ansatz	Anschaffungs- oder Herstellungs- kosten	Mittel aus Geldfluss aus der operativen Gehabung	Gemeinde- Bedarfs- zuweisunge n	Haushalts- rücklagen	Subventionen/sonstige Kapital-transfers	Darlehen	Finanzier- ungsleasing	Veräußerung langfristiges Vermögen und sonstiges	Finanzierungsergebnis	Offene Verbindlich- keiten/ Forderungen
1000122	Zentralfriedhof - VE 569	8170	80.000	0	0	0	80.000	0	0	0	0	
		Summe (SU)	80.000	0	0	0	80.000	0	0	0	0	0
1000128	Wirtschaftshof - Gebäude	8200	185.000	0	0	0	185.000	0	0	0	0	
		Summe (SU)	185.000	0	0	0	185.000	0	0	0	0	0
1000130	Fuhrpark - Fahrzeuge	2660	0	0	0	0	0	0	0	0	0	
		8210	2.985.000	0	0	0	70.000	2.885.000	0	30.000	0	
		Summe (SU)	2.985.000	0	0	0	70.000	2.885.000	0	30.000	0	0
1000131	Abwasserbeseitigung - Kanal - Sanierung	8510	2.296.000	0	0	2.296.000	0	0	0	0	0	
		Summe (SU)	2.296.000	0	0	2.296.000	0	0	0	0	0	0
1000134	Technologiepark tpv - Hochwasserschutz-	8593	56.000	0	0	6.000	0	50.000	0	0	0	
		Summe (SU)	56.000	0	0	6.000	0	50.000	0	0	0	0
1000137	Technologiepark tpv	8593	7.000	0	0	2.000	0	5.000	0	0	0	
		Summe (SU)	7.000	0	0	2.000	0	5.000	0	0	0	0
1000153	Grundbesitz - Privatgrund	8400	5.028.000	0	0	748.000	0	0	0	4.280.000	0	
		8593	0	0	0	0	0	0	0	0	0	
		8595	0	0	0	0	0	0	0	0	0	
		Summe (SU)	5.028.000	0	0	748.000	0	0	0	4.280.000	0	0
1000192	Volksschulen - Ausstattung von Nachmittagsgruppen	2110	100.000	0	0	30.000	70.000	0	0	0	0	
		Summe (SU)	100.000	0	0	30.000	70.000	0	0	0	0	0
1000208	Wirtschaftshof - Gebäude	8200	328.500	0	0	29.500	93.700	205.300	0	0	0	
		Summe (SU)	328.500	0	0	29.500	93.700	205.300	0	0	0	0
1000235	Stadion Lind - VE 520	2621	50.000	0	0	0	50.000	0	0	0	0	
		Summe (SU)	50.000	0	0	0	50.000	0	0	0	0	0
1000239	Kanal - Ausbau	0102	0	0	0	0	0	0	0	0	0	
		8510	585.000	0	0	585.000	0	0	0	0	0	
		Summe (SU)	585.000	0	0	585.000	0	0	0	0	0	0

Nachweis der Investitionstätigkeit und deren Finanzierung

Voranschlag

Haushaltsjahr: 2026			Investition	Finanzierung							Ergebnis	
Vorhaben- code	Vorhabenbezeichnung	Ansatz	Anschaffungs- oder Herstellungs- kosten	Mittel aus Geldfluss aus der operativen Gehabung	Gemeinde- Bedarfs- zuweisunge n	Haushalts- rücklagen	Subventionen/sonstige Kapital-transfers	Darlehen	Finanzier- ungsleasing	Veräußerung langfristiges Vermögen und sonstiges	Finanzierungsergebnis	Offene Verbindlich- keiten/ Forderungen
1000318	Schule und KG am Stadtpark - Generalsanierung	0290	0	0	0	0	0	0	0	0	0	
		2110	2.300.000	0	0	0	2.300.000	0	0	0	0	
		2400	496.000	0	0	0	496.000	0	0	0	0	
		Summe (SU)	2.796.000	0	0	0	2.796.000	0	0	0	0	0
1000393	Straßenbauten - Wohngebieterschließungen	6120	100.000	0	0	0	60.000	40.000	0	0	0	
		Summe (SU)	100.000	0	0	0	60.000	40.000	0	0	0	0
1000400	KG tpv - Neubau	2400	105.000	0	0	105.000	0	0	0	0	0	
		2401	0	0	0	0	0	0	0	0	0	
		8593	0	0	0	0	0	0	0	0	0	
		Summe (SU)	105.000	0	0	105.000	0	0	0	0	0	0
1000405	Wirtschaftshof - Öffentliche Beleuchtung und Uhren	8160	200.000	0	0	0	0	200.000	0	0	0	
		Summe (SU)	200.000	0	0	0	0	200.000	0	0	0	0
1000432	Wirtschaftshof - Photovoltaikanlage	8200	30.000	0	0	0	0	30.000	0	0	0	
		Summe (SU)	30.000	0	0	0	0	30.000	0	0	0	0
1000464	Stadthalle Villach - Investitionszuschuss für	2640	1.000	0	0	0	0	1.000	0	0	0	
		Summe (SU)	1.000	0	0	0	0	1.000	0	0	0	0
1000466	Volkshäuser	3800	70.000	0	0	70.000	0	0	0	0	0	
		Summe (SU)	70.000	0	0	70.000	0	0	0	0	0	0
1000469	Bundesflüsse - Hochwasserschutz	6300	150.000	0	0	0	0	150.000	0	0	0	
		6390	0	0	0	0	0	0	0	0	0	
		Summe (SU)	150.000	0	0	0	0	150.000	0	0	0	0
1000487	Hausanschlüsse	8510	130.000	0	0	130.000	0	0	0	0	0	
		Summe (SU)	130.000	0	0	130.000	0	0	0	0	0	0
1000488	Radwege-Land+ÖBB	6120	0	0	0	0	0	0	0	0	0	
		6160	790.000	0	0	0	615.000	175.000	0	0	0	
		Summe (SU)	790.000	0	0	0	615.000	175.000	0	0	0	0
1000499	LCAS	8593	0	0	0	0	0	0	0	0	0	
		8595	100.000	0	0	0	0	100.000	0	0	0	
		Summe (SU)	100.000	0	0	0	0	100.000	0	0	0	0
1000539	Projekt Markt neu	8400	150.000	0	0	0	0	150.000	0	0	0	
		Summe (SU)	150.000	0	0	0	0	150.000	0	0	0	0

Nachweis der Investitionstätigkeit und deren Finanzierung

Voranschlag

Haushaltsjahr: 2026			Investition		Finanzierung						Ergebnis	
Vorhaben- code	Vorhabenbezeichnung	Ansatz	Anschaffungs- oder Herstellungs- kosten	Mittel aus Geldfluss aus der operativen Gehabung	Gemeinde- Bedarfs- zuweisunge n	Haushalts- rücklagen	Subventionen/sonstige Kapital-transfers	Darlehen	Finanzier- ungsleasing	Veräußerung langfristiges Vermögen und sonstiges	Finanzierungsergebnis	Offene Verbindlich- keiten/ Forderungen
1000592	Photovoltaik Freifläche	8700	80.000	0	0	80.000	0	0	0	0	0	
		Summe (SU)	80.000	0	0	80.000	0	0	0	0	0	0
1000605	VS 2 Friedensschule/SEF	2110	580.000	0	0	0	580.000	0	0	0	0	
		2130	0	0	0	0	0	0	0	0	0	
		Summe (SU)	580.000	0	0	0	580.000	0	0	0	0	0
		Summe (SU)	0	0	0	0	0	0	0	0	0	0
1000621	Hochwasserschutz St. Magdalen - Lagerhalle	6350	150.000	0	0	0	0	150.000	0	0	0	
		Summe (SU)	150.000	0	0	0	0	150.000	0	0	0	0
1000641	Straßenbauten - Bushaltestellen	6992	2.000	0	0	0	0	2.000	0	0	0	
		Summe (SU)	2.000	0	0	0	0	2.000	0	0	0	0
1000675	Kaiser Josefs Markt Neu	8281	200.000	0	0	0	0	200.000	0	0	0	
		Summe (SU)	200.000	0	0	0	0	200.000	0	0	0	0
1000676	VS 9 Fellach - Sanitärbereich - Sanierung	2110	24.000	0	0	24.000	0	0	0	0	0	
		Summe (SU)	24.000	0	0	24.000	0	0	0	0	0	0
1000681	Überschussschlammentwässerung	8513	200.000	0	0	0	0	200.000	0	0	0	
		Summe (SU)	200.000	0	0	0	0	200.000	0	0	0	0
1000686	Softwareumstellung	0320	70.000	0	0	0	0	70.000	0	0	0	
		Summe (SU)	70.000	0	0	0	0	70.000	0	0	0	0
1000692	ASZ - Umladehalle	8520	510.000	0	0	102.000	0	0	0	408.000	0	
		Summe (SU)	510.000	0	0	102.000	0	0	0	408.000	0	0
1000693	Deponie Auenpark - Altlastensanierung	8520	38.200.000	0	0	8.800.000	29.400.000	0	0	0	0	
		Summe (SU)	38.200.000	0	0	8.800.000	29.400.000	0	0	0	0	0
Summe investive Einzelvorhaben - Mehrjährig			64.063.600	0	0	14.386.500	36.901.200	7.997.900	0	4.778.000	0	
Summe investive Einzelvorhaben			64.063.600	0	0	14.386.500	36.901.200	7.997.900	0	4.778.000	0	

Nachweis der Investitionstätigkeit und deren Finanzierung

Voranschlag

Haushaltsjahr: 2026			Investition	Finanzierung							Ergebnis	
Vorhaben- code	Vorhabenbezeichnung	Ansatz	Anschaffungs- oder Herstellun- gskosten	Mittel aus Geldfluss aus der operativen Gehabung	Gemeinde- Bedarfs- zuweisun- gen	Haushalts- rücklagen	Subventionen/sonstige Kapital-transfers	Darlehen	Finanzier- ungsleasing	Veräußerung langfristiges Vermögen und sonstiges	Finanzierungsergebnis	Offene Verbindlich- keiten/ Forderungen
II. Sonstige Investitionen												
2000002	Amts-, Betriebs- und Geschäftsausstattungen (ZHL)	0001	0	0	0	0	0	0	0	0	0	
		0100	2.000	0	0	0	0	2.000	0	0	0	
		0102	3.000	0	0	0	0	3.000	0	0	0	
		0103	2.600	0	0	0	0	2.600	0	0	0	
		0130	2.900	0	0	2.900	0	0	0	0	0	
		0150	500	0	0	0	0	500	0	0	0	
		0200	300	0	0	0	0	300	0	0	0	
		0230	900	0	0	0	0	900	0	0	0	
		2850	2.700	0	0	0	0	2.700	0	0	0	
		5000	900	0	0	0	0	900	0	0	0	
		5200	600	0	0	0	0	600	0	0	0	
		8200	1.600	0	0	0	0	1.600	0	0	0	
		Summe (SU)	18.000	0	0	2.900	0	15.100	0	0	0	0
2000003	Hausdruckerei - Maschinen und maschinelle Anlagen	0160	16.500	0	0	0	0	16.500	0	0	0	
		9000	0	0	0	0	0	0	0	0	0	
		Summe (SU)	16.500	0	0	0	0	16.500	0	0	0	0
2000043	Volksschulen - Klassen-Einrichtungen	2110	75.000	0	0	0	0	75.000	0	0	0	
		Summe (SU)	75.000	0	0	0	0	75.000	0	0	0	0
2000048	Mittelschulen - Klassen-Einrichtungen	2110	0	0	0	0	0	0	0	0	0	
		2120	59.500	0	0	0	20.000	39.500	0	0	0	
		Summe (SU)	59.500	0	0	0	20.000	39.500	0	0	0	0
2000056	Kindergärten - Amtsausstattung	2400	20.000	0	0	0	0	20.000	0	0	0	
		Summe (SU)	20.000	0	0	0	0	20.000	0	0	0	0
2000089	Rathausplatz - Sonnensegel	6124	20.000	0	0	20.000	0	0	0	0	0	
		6160	0	0	0	0	0	0	0	0	0	
		Summe (SU)	20.000	0	0	20.000	0	0	0	0	0	0
2000091	Fahrradabstellanlagen	6160	2.000	0	0	2.000	0	0	0	0	0	
		Summe (SU)	2.000	0	0	2.000	0	0	0	0	0	0
2000095	STVO Maßnahmen - Villach	6400	269.000	0	0	0	0	269.000	0	0	0	
		Summe (SU)	269.000	0	0	0	0	269.000	0	0	0	0
2000099	Grünflächen - Grundstückseinrichtungen	8150	90.000	0	0	90.000	0	0	0	0	0	
		9800	0	0	0	0	0	0	0	0	0	

Nachweis der Investitionstätigkeit und deren Finanzierung

Voranschlag

Haushaltsjahr: 2026			Investition	Finanzierung							Ergebnis	
Vorhaben- code	Vorhabenbezeichnung	Ansatz	Anschaffungs- oder Herstellungs- kosten	Mittel aus Geldfluss aus der operativen Gehabung	Gemeinde- Bedarfs- zuweisunge n	Haushalts- rücklagen	Subventionen/sonstige Kapital-transfers	Darlehen	Finanzier- ungsleasing	Veräußerung langfristiges Vermögen und sonstiges	Finanzierungsergebnis	Offene Verbindlich- keiten/ Forderungen
		Summe (SU)	90.000	0	0	90.000	0	0	0	0	0	0
2000102	Gartenanlagen - Ausstattung	8150	10.000	0	0	9.500	500	0	0	0	0	0
		9800	0	0	0	0	0	0	0	0	0	0
		Summe (SU)	10.000	0	0	9.500	500	0	0	0	0	0
2000103	Bäume	8150	45.000	0	0	0	1.000	44.000	0	0	0	0
		9800	0	0	0	0	0	0	0	0	0	0
		Summe (SU)	45.000	0	0	0	1.000	44.000	0	0	0	0
2000129	Maschinen u. maschinelle Anlagen Fuhrpark 4W	8210	21.000	0	0	0	0	21.000	0	0	0	0
		Summe (SU)	21.000	0	0	0	0	21.000	0	0	0	0
2000133	tpv - Amtsausstattung	8593	5.000	0	0	5.000	0	0	0	0	0	0
		Summe (SU)	5.000	0	0	5.000	0	0	0	0	0	0
2000141	Bambergssäle - Amtsausstattung	8941	20.000	0	0	0	0	20.000	0	0	0	0
		Summe (SU)	20.000	0	0	0	0	20.000	0	0	0	0
2000171	VS 6 Auen	2110	260.000	0	0	0	260.000	0	0	0	0	0
		Summe (SU)	260.000	0	0	0	260.000	0	0	0	0	0
2000181	Musikschule	3200	60.000	0	0	30.000	30.000	0	0	0	0	0
		Summe (SU)	60.000	0	0	30.000	30.000	0	0	0	0	0
2000237	Verkehrsberuhigung - Straßenbauten - Innenstadt	6124	15.000	0	0	15.000	0	0	0	0	0	0
		9800	0	0	0	0	0	0	0	0	0	0
		Summe (SU)	15.000	0	0	15.000	0	0	0	0	0	0
2000247	Vermessungsamt	0320	1.500	0	0	1.500	0	0	0	0	0	0
		Summe (SU)	1.500	0	0	1.500	0	0	0	0	0	0
2000254	Friedhöfe - Maschinen und Fahrzeuge	8170	39.500	0	0	39.500	0	0	0	0	0	0
		Summe (SU)	39.500	0	0	39.500	0	0	0	0	0	0
2000260	Waldfriedhof	8170	2.000	0	0	2.000	0	0	0	0	0	0
		Summe (SU)	2.000	0	0	2.000	0	0	0	0	0	0
2000262	Technologiepark tpv - Leitsystem	8593	45.500	0	0	45.500	0	0	0	0	0	0
		8993	0	0	0	0	0	0	0	0	0	0
		Summe (SU)	45.500	0	0	45.500	0	0	0	0	0	0

Nachweis der Investitionstätigkeit und deren Finanzierung

Voranschlag

Haushaltsjahr: 2026			Investition	Finanzierung							Ergebnis	
Vorhaben- code	Vorhabenbezeichnung	Ansatz	Anschaffungs- oder Herstellungs- kosten	Mittel aus Geldfluss aus der operativen Gehabung	Gemeinde- Bedarfs- zuweisunge n	Haushalts- rücklagen	Subventionen/sonstige Kapital-transfers	Darlehen	Finanzier- ungsleasing	Veräußerung langfristiges Vermögen und sonstiges	Finanzierungsergebnis	Offene Verbindlich- keiten/ Forderungen
2000278	Entsiegelung	6124	110.000	0	0	0	10.000	100.000	0	0	0	
		8593	0	0	0	0	0	0	0	0	0	
		Summe (SU)	110.000	0	0	0	10.000	100.000	0	0	0	0
2000305	Innenstadt	6120	0	0	0	0	0	0	0	0	0	
		6124	5.000	0	0	5.000	0	0	0	0	0	
		Summe (SU)	5.000	0	0	5.000	0	0	0	0	0	0
2000336	Sporthalle St. Martin	2630	662.000	0	0	40.000	622.000	0	0	0	0	
		Summe (SU)	662.000	0	0	40.000	622.000	0	0	0	0	0
2000337	Sportanlage Völkendorf	2620	20.000	0	0	10.000	0	10.000	0	0	0	
		Summe (SU)	20.000	0	0	10.000	0	10.000	0	0	0	0
2000362	Kleingerätewerkstätte - Ausstattung	8150	8.000	0	0	8.000	0	0	0	0	0	
		Summe (SU)	8.000	0	0	8.000	0	0	0	0	0	0
2000380	Zentralfriedhof	8170	65.000	0	0	65.000	0	0	0	0	0	
		Summe (SU)	65.000	0	0	65.000	0	0	0	0	0	0
2000422	Radarkästen	6120	80.000	0	0	80.000	0	0	0	0	0	
		Summe (SU)	80.000	0	0	80.000	0	0	0	0	0	0
2000425	Sportzentrum Landskron	2620	135.000	0	0	0	0	135.000	0	0	0	
		Summe (SU)	135.000	0	0	0	0	135.000	0	0	0	0
2000442	2T - Kleininvestitionen	6124	12.000	0	0	12.000	0	0	0	0	0	
		8510	0	0	0	0	0	0	0	0	0	
		Summe (SU)	12.000	0	0	12.000	0	0	0	0	0	0
2000443	4A - Kleininvestitionen (ARA und Pumpstationen)	8510	5.500	0	0	5.500	0	0	0	0	0	
		8513	61.300	0	0	35.000	0	26.300	0	0	0	
		Summe (SU)	66.800	0	0	40.500	0	26.300	0	0	0	0
2000444	3K - Kleininvestitionen	3000	1.000	0	0	1.000	0	0	0	0	0	
		3110	1.000	0	0	1.000	0	0	0	0	0	
		3120	15.000	0	0	15.000	0	0	0	0	0	
		Summe (SU)	17.000	0	0	17.000	0	0	0	0	0	0
2000446	M1J - Kleininvestitionen	2591	1.500	0	0	0	0	1.500	0	0	0	
		Summe (SU)	1.500	0	0	0	0	1.500	0	0	0	0

Nachweis der Investitionstätigkeit und deren Finanzierung

Voranschlag

Haushaltsjahr: 2026			Investition	Finanzierung							Ergebnis	
Vorhaben- code	Vorhabenbezeichnung	Ansatz	Anschaffungs- oder Herstellungskosten	Mittel aus Geldfluss aus der operativen Gehabung	Gemeinde- Bedarfs- zuweisungen	Haushalts- rücklagen	Subventionen/sonstige Kapital-transfers	Darlehen	Finanzier- ungsleasing	Veräußerung langfristiges Vermögen und sonstiges	Finanzierungsergebnis	Offene Verbindlich- keiten/ Forderungen
2000447	3MA - Kleininvestitionen	2850	12.000	0	0	12.000	0	0	0	0	0	
		3900	5.000	0	0	0	0	5.000	0	0	0	
		Summe (SU)	17.000	0	0	12.000	0	5.000	0	0	0	0
2000449	4F - Kleininvestitionen	1630	152.100	0	0	0	0	152.100	0	0	0	
		1790	33.700	0	0	0	0	33.700	0	0	0	
		Summe (SU)	185.800	0	0	0	0	185.800	0	0	0	0
2000451	4SG - Kleininvestitionen	8150	12.000	0	0	12.000	0	0	0	0	0	
		Summe (SU)	12.000	0	0	12.000	0	0	0	0	0	0
2000452	4SGF - Kleininvestitionen	8170	15.200	0	0	15.200	0	0	0	0	0	
		Summe (SU)	15.200	0	0	15.200	0	0	0	0	0	0
2000453	5W - Kleininvestitionen	3690	4.700	0	0	0	0	4.700	0	0	0	
		6120	18.200	0	0	0	0	18.200	0	0	0	
		6400	32.000	0	0	0	0	32.000	0	0	0	
		8140	18.000	0	0	0	0	18.000	0	0	0	
		8160	1.500	0	0	0	0	1.500	0	0	0	
		8200	64.200	0	0	0	0	64.200	0	0	0	
		8210	120.700	0	0	0	0	120.700	0	0	0	
		Summe (SU)	259.300	0	0	0	0	259.300	0	0	0	0
2000459	M1KH - Kleininvestitionen	2400	34.900	0	0	0	0	34.900	0	0	0	
2000459	M1KH - Kleininvestitionen	2402	0	0	0	0	0	0	0	0	0	
		2500	20.200	0	0	0	0	20.200	0	0	0	
		Summe (SU)	55.100	0	0	0	0	55.100	0	0	0	0
2000465	Villacher Alpenarena - Kapitaltransfer	2661	267.000	0	0	65.000	0	202.000	0	0	0	
		Summe (SU)	267.000	0	0	65.000	0	202.000	0	0	0	0
2000471	Stadtpark	8150	55.000	0	0	0	0	55.000	0	0	0	
		Summe (SU)	55.000	0	0	0	0	55.000	0	0	0	0
2000472	Zentralfriedhof	8170	36.000	0	0	36.000	0	0	0	0	0	
		Summe (SU)	36.000	0	0	36.000	0	0	0	0	0	0
2000476	Technologiepark tpv - Grundbesitz	8400	0	0	0	0	0	0	0	0	0	
		8593	0	0	0	0	0	0	0	0	0	
		Summe (SU)	0	0	0	0	0	0	0	0	0	0

Nachweis der Investitionstätigkeit und deren Finanzierung

Voranschlag

Haushaltsjahr: 2026			Investition	Finanzierung							Ergebnis	
Vorhaben- code	Vorhabenbezeichnung	Ansatz	Anschaffungs- oder Herstellungskosten	Mittel aus Geldfluss aus der operativen Gehabung	Gemeinde- Bedarfs- zuweisungen	Haushalts- rücklagen	Subventionen/sonstige Kapital-transfers	Darlehen	Finanzier- ungsleasing	Veräußerung langfristiges Vermögen und sonstiges	Finanzierungsergebnis	Offene Verbindlich- keiten/ Forderungen
2000477	Anschlussbahn tpv- Stahlfachwerkbrücke-Sanierung	8751	210.000	0	0	210.000	0	0	0	0	0	
		Summe (SU)	210.000	0	0	210.000	0	0	0	0	0	0
2000485	M1S - Kleininvestitionen	2110	36.100	0	0	0	0	36.100	0	0	0	
		2120	12.400	0	0	0	0	12.400	0	0	0	
		2130	0	0	0	0	0	0	0	0	0	
		2140	500	0	0	0	0	500	0	0	0	
		3200	8.000	0	0	0	0	8.000	0	0	0	
		Summe (SU)	57.000	0	0	0	0	57.000	0	0	0	0
2000486	Erweiterung LWL Verkabelung	0160	25.000	0	0	25.000	0	0	0	0	0	
		Summe (SU)	25.000	0	0	25.000	0	0	0	0	0	0
2000493	2SVV Verkehrsplanung	0310	8.000	0	0	8.000	0	0	0	0	0	
		Summe (SU)	8.000	0	0	8.000	0	0	0	0	0	0
2000507	Sportplätze	2020	5.000	0	0	5.000	0	0	0	0	0	
		2620	32.000	0	0	5.000	0	27.000	0	0	0	
		2621	4.000	0	0	0	0	4.000	0	0	0	
		2630	0	0	0	0	0	0	0	0	0	
		Summe (SU)	41.000	0	0	10.000	0	31.000	0	0	0	0
2000517	Urban Gardening	8150	7.000	0	0	7.000	0	0	0	0	0	
		Summe (SU)	7.000	0	0	7.000	0	0	0	0	0	0
2000519	Ortsplätze	6125	15.000	0	0	15.000	0	0	0	0	0	
		Summe (SU)	15.000	0	0	15.000	0	0	0	0	0	0
2000528	Grünes Eck	8120	0	0	0	0	0	0	0	0	0	
		8150	30.000	0	0	30.000	0	0	0	0	0	
		Summe (SU)	30.000	0	0	30.000	0	0	0	0	0	0
2000531	Stadtverkehr	6120	15.000	0	0	0	0	15.000	0	0	0	
		Summe (SU)	15.000	0	0	0	0	15.000	0	0	0	0
2000535	4A - Kleininvestitionen (Kanal)	8510	276.600	0	0	276.600	0	0	0	0	0	
		Summe (SU)	276.600	0	0	276.600	0	0	0	0	0	0
2000544	Errichtung E-Tankstelle 22 kW AC, Wirtschaftshof	8200	372.000	0	0	85.000	152.100	134.900	0	0	0	

Nachweis der Investitionstätigkeit und deren Finanzierung

Voranschlag

Haushaltsjahr: 2026			Investition	Finanzierung							Ergebnis	
Vorhaben- code	Vorhabenbezeichnung	Ansatz	Anschaffungs- oder Herstellungs- kosten	Mittel aus Geldfluss aus der operativen Gehabung	Gemeinde- Bedarfs- zuweisunge n	Haushalts- rücklagen	Subventionen/sonstige Kapital-transfers	Darlehen	Finanzier- ungsleasing	Veräußerung langfristiges Vermögen und sonstiges	Finanzierungsergebnis	Offene Verbindlich- keiten/ Forderungen
		Summe (SU)	372.000	0	0	85.000	152.100	134.900	0	0	0	0
2000565	Kläranlage - Anlagenteile-Erneuerung	8513	50.000	0	0	50.000	0	0	0	0	0	0
		Summe (SU)	50.000	0	0	50.000	0	0	0	0	0	0
2000612	Rathaus - Errichtung Photovoltaikanlage	0290	168.500	0	0	0	0	168.500	0	0	0	0
		Summe (SU)	168.500	0	0	0	0	168.500	0	0	0	0
2000617	Blockheizkraftwerk	8513	25.000	0	0	25.000	0	0	0	0	0	0
		Summe (SU)	25.000	0	0	25.000	0	0	0	0	0	0
2000630	Waldfriedhof - Gebäude	8170	25.000	0	0	25.000	0	0	0	0	0	0
		8175	20.000	0	0	20.000	0	0	0	0	0	0
		Summe (SU)	45.000	0	0	45.000	0	0	0	0	0	0
2000631	VS 3 Lind	2110	295.000	0	0	0	100.000	195.000	0	0	0	0
		Summe (SU)	295.000	0	0	0	100.000	195.000	0	0	0	0
2000637	FF St. Ulrich	1630	250.000	0	0	0	0	250.000	0	0	0	0
		Summe (SU)	250.000	0	0	0	0	250.000	0	0	0	0
2000638	Abfallbehälter für den öffentlichen Raum	8520	30.000	0	0	30.000	0	0	0	0	0	0
		Summe (SU)	30.000	0	0	30.000	0	0	0	0	0	0
2000662	GG4A - Mobile GPS Geräte	8520	4.200	0	0	4.200	0	0	0	0	0	0
		Summe (SU)	4.200	0	0	4.200	0	0	0	0	0	0
2000664	Kläranlage - Grund-Kauf für Standorterweiterung	8513	150.000	0	0	150.000	0	0	0	0	0	0
		Summe (SU)	150.000	0	0	150.000	0	0	0	0	0	0
2000665	Kompaktanlage Fällmitteldosierung	8513	35.000	0	0	35.000	0	0	0	0	0	0
		Summe (SU)	35.000	0	0	35.000	0	0	0	0	0	0
2000687	KDC - Batteriespeicher	8200	162.000	0	0	0	100.000	62.000	0	0	0	0
		Summe (SU)	162.000	0	0	0	100.000	62.000	0	0	0	0
2000690	Beteiligungen	9140	35.000	0	0	35.000	0	0	0	0	0	0
		Summe (SU)	35.000	0	0	35.000	0	0	0	0	0	0
2000691	WC-Anlagen	6490	5.000	0	0	0	0	5.000	0	0	0	0
		8120	23.000	0	0	0	0	23.000	0	0	0	0
		Summe (SU)	28.000	0	0	0	0	28.000	0	0	0	0
Summe Sonstige Investitionen			5.513.500	0	0	1.721.400	1.295.600	2.496.500	0	0	0	0
Gesamtsumme			69.577.100	0	0	16.107.900	38.196.800	10.494.400	0	4.778.000	0	0

Investmentfondvermögen

Fondsbezeichnung	Kapitalanlagegesellschaft	Betrag
R 50	Amundi Austria Investment GmbH - 1.372 Anteile	42.619.070
	Stand per 31.10.2025	42.619.070

(davon 15 Anteile KFA)

STELLENPLAN 2026 (gemäß § 5 Abs. 1 Z. 4 VRV 2015)**BESOLDUNGSGRUPPEN gemäß § 2 Kärntner Stadtbeamtenengesetz 1993:**

Bedienstete der Allgemeinen Verwaltung	459
Bedienstete in handwerklicher Verwendung	273
Bedienstete in Verwendung als Kindergärtner/innen und Horterzieher/innen	233
Bedienstete insgesamt	965

VERWENDUNGSGRUPPEN gemäß § 3 Kärntner Stadtbeamtenengesetz 1993:

Bedienstete der Allgemeinen Verwaltung	Bedienstete in handwerklicher Verwendung		Kindergärtner/innen und Horterzieher/innen *)
A/IX 1	1/V 12		Insgesamt 233
A/VIII 5	2/V 2		
A/VII/VIII 11	2/IV 50		
A/VII 32	2 32		
A/VI/VII 18	3 (2) 85		
B/VII 7	4 (3) 64		
B/VI/VII 14	5 (4) 28		
B/VI 152	Insgesamt 273		
B 78			
C/V 60			
C 70			
D 1			
E 10			
Insgesamt 459			

Planstellen insgesamt 965**PLANSTELLEN gemäß § 4 Kärntner Stadtbeamtenengesetz 1993:**

Bereich	Allgemeine Verwaltung	Handwerkliche Verwendung	Kindergärtner/innen Horterzieher/innen	Insgesamt
Magistratsdirektion	3	0	0	3
Referenten-/Referentinnenbetreuung	5	0	0	5
Stadtrechnungshof	5	0	0	5
Büro des Bürgermeisters	8	0	0	8
MD Sektion 1 - Human Resources, Bildung & Diversität	41	44	233	318
MD Sektion 2 - Transformation, Digitalisierung & Öffentlichkeitsarbeit	39	2	0	41
MD Sektion 3 - Recht	7	0	0	7
Geschäftsgruppe 1 - Behördenverwaltung	125	3	0	128
Geschäftsgruppe 2 - Bau	59	32	0	91
Geschäftsgruppe 3 - Finanzen und Wirtschaft	58	2	0	60
Geschäftsgruppe 4 - Betriebe und Unternehmen	67	186	0	253
Personalreserve	42	4	0	46
Insgesamt	459	273	233	965

*) Ab dem 01.01.2026 einschließlich Kleinkinderzieher/innen, die bislang unter den Bediensteten in handwerklicher Verwendung geführt wurden.

Anlage 6a - Nachweis über Transferzahlungen

Voranschlag

Transferzahlungen von/an Bund, Bundesfonds, Bundeskammern		
Art	Summe Einzahlungen	Summe Auszahlungen
Kapitaltransfers	18 882 600	40 000
Transfers	11 456 800	32 000
Transferzahlungen von/an Länder, Landesfonds, Landeskammern		
Art	Summe Einzahlungen	Summe Auszahlungen
Kapitaltransfers	2 259 000	910 100
Transfers	12 415 300	71 337 800
Transferzahlungen von/an Gemeinden, Gemeindeverbände, Gemeindefonds		
Art	Summe Einzahlungen	Summe Auszahlungen
Kapitaltransfers		40 000
Transfers	1 215 800	990 100
Transferzahlungen von/an Sozialversicherungsträger		
Art	Summe Einzahlungen	Summe Auszahlungen
Kapitaltransfers		
Transfers	843 900	54 300
Transferzahlungen von/an sonst. Träger des öffentlichen Rechts		
Art	Summe Einzahlungen	Summe Auszahlungen
Kapitaltransfers	662 000	
Transfers	310 900	24 500

Anlage 6b - Nachweis über Haushaltsrücklagen und Zahlungsmittelreserven

Art der Rücklage	Verwendungszweck	Ansatz/Konto	Rücklagenstand 31.12.2025	Veränderungen in 2026		Rücklagenstand 31.12.2026	Zahlungsmittelreserven		
				Zuführungen	Entnahmen		31.12.2025	31.12.2026	Nachweis
Zweckgebunden	KFA - 7/8/94502	0180/934000	2 373 122	0	267 900	2 105 222	0	0	
Zweckgebunden	Naturpark 7/8/94812	5200/934000	10 000	0	0	10 000	0	0	
Zweckgebunden	Polytechnische Schule 7/8/94802	2140/934000	366 991	0	0	366 991	0	0	
Zweckgebunden	Parkpl., Straßenverkehr, Citybus - 7/8/94512	6123/934000	-1 927 224	1 591 700	1 372 800	-1 708 324	0	0	
Zweckgebunden	Tourismus 7/8/94582	7700/934582	34 155	0	0	34 155	0	0	
Zweckgebunden	Friedhöfe - 7/8/94592	8170/934000	-528 695	0	243 400	-772 095	0	0	
Zweckgebunden	Grundbesitz - 7/8/94602	8400/934000	798 515	3 984 000	310 000	4 472 515	0	0	
Zweckgebunden	Abwasserbeseitigung Erhaltung - 7/8/94522	8510/934000	3 481 161	2 757 400	2 743 100	3 495 461	0	0	
Zweckgebunden	Abwasserbeseitigung Ausbau - 7/8/94532	8510/934000	3 456 392	405 400	1 176 400	2 685 392	0	0	
Zweckgebunden	Müllbeseitigung - 7/8/794542	8520/934000	8 700 141	184 600	8 746 200	138 541	0	0	
Zweckgebunden	Mülldeponie - 8/9/94682	8520/934000	190 350	0	190 000	350	0	0	
Zweckgebunden	Entsorgungseinr. - 7/8/94552	8520/934552	34 475	0	18 900	15 575	0	0	
Zweckgebunden	Hausbesitz Mietzinsreserve 7/8/94562	4800/934000	422 387	0	0	422 387	0	0	
Allgemein	Kapitalrücklage 7/8/95102	9000/934122	49 711	0	280 700	-230 989	0	0	
Allgemein	Kapitalrücklage Kelag 7/8/95122	9000/934122	4 779 063	0	2 165 700	2 613 363	0	0	
Zweckgebunden	Horizon 2020 - 7/8/94572	6991/934000	124 324	0	0	124 324	0	0	
Zweckgebunden	Jugendzentrum - 7/8/94402	2591/934000	297 823	0	0	297 823	0	0	
Zweckgebunden	KG St. Magdalen - 7/8/94412	2400/934000	292 800	0	0	292 800	0	0	
Zweckgebunden	Stadion Lind Kantine (KIG) - 7/8/94422	2621/934000	4 940	0	0	4 940	0	0	
Zweckgebunden	Rathaus (KIG) - 7/8/94432	0290/934000	174 493	0	0	174 493	0	0	
Zweckgebunden	Feuerwehr 7/8/94442	1630/934000	10 371	0	0	10 371	0	0	
Zweckgebunden	Investitionen - 7/8/94902	9000/934000	245 557	2 246 000	0	2 491 557	0	0	
Zweckgebunden	Rücklage (Geb.R.) - VS Landskron	2110/934000	1 400 439	0	0	1 400 439	0	0	
Zweckgebunden	Nachmittagsgruppen VS 7/8/94812	2110/934000	5 987	0	0	5 987	0	0	
Zweckgebunden	MS Lind - 7/8/94822	2120/934000	232 125	0	0	232 125	0	0	
Zweckgebunden	Rücklage Kapitaltransfer Bund 7/8/94912	9000/934000	3 288 407	622 000	908 000	3 002 407	0	0	
Zweckgebunden	Betriebsgebäude 7/8/9903	9000/934000	113 700	0	0	113 700	0	0	
Zweckgebunden	Betriebsabwasserreinigungsanlage 7/8/4904	9000/934000	345 785	0	0	345 785	0	0	
Zweckgebunden	Bodenfonds - 7/8/94842	8401/934000	454 273	0	0	454 273	0	0	
Zweckgebunden	Rücklage LCAS - 7/8/94562	8595/934000	0	0	0	0	0	0	
Zweckgebunden	PV Freiflächen Zauchen - 7/8/94 904	8700/934000	0	0	0	0	0	0	
Summe			29 231 566	11 791 100	18 423 100	22 599 566	0	0	

Anlage 6c - Einzelnachweis über Finanzschulden und Schuldendienst gem. § 32 Abs. 1 und 2 - Voranschlag

Angaben in Euro (gerundet auf 100 Euro)

	Ansatz und Konto	Währung	Darlehens- höhe gesamt	Buchwert/Stand 31.12. 2025	Zugang 2026	Tilgung 2026	Zinsen 2026	Summe Schuldendienst	Schulden- dienstsätze 2026	Buchwert/Stand 31.12. 2026	Nettoschulden- dienst	Laufzeit (von jiji)	Laufzeit (bis jiji)
1. Darlehen für Investitionszwecke													
1.1 ...von Trägern des öffentlichen Rechts													
1.1.1 ...von Bund, Bundesfonds, Bundeskammern													
1.1.2 ...von Ländern, Landesfonds, Landeskammern													
1.1.3 ...von Gemeinden, Gemeindeverbänden, Gemeindefonds													
1.1.4 ...von Sozialversicherungsträgern													
1.1.5 ...von sonstigen Trägern öffentlichen Rechts													
1.2 ...von Beteiligungen der Gebietskörperschaft (ohne Finanzunternehmen)													
1.3 ...von Unternehmen (ohne Beteiligungen und ohne Finanzunternehmen)													
1.4 ...von Finanzunternehmen													
1.4.1 ... im Inland													
1/80/0027 847816015 Landes WBF	7820 346100	EUR	15.300	2.000	0	500	0	500	500	1.500	0	1982	2029
6/10/0002 410200570 UniCredit	4800 346100	EUR	2.906.900	1.271.000	0	99.500	36.500	136.000	0	1.171.500	136.000	1996	2036
6/10/0033 400186425 UniCredit	8510 346100	EUR	1.046.500	25.600	0	25.600	300	25.900	0	0	25.900	2001	2026
6/10/0070 10000784875 UniCredit		EUR	9.600.000	1.435.600	0	711.200	23.600	734.800	0	724.400	734.800	2012	2027
6/10/0070 10000784875 UniCredit	2650 346100	EUR	400.300	59.900	0	29.700	1.000	30.600		30.200	30.600	2012	2027
6/10/0070 10000784875 UniCredit	6120 346100	EUR	1.999.700	299.000	0	148.100	4.900	153.100		150.900	153.100	2012	2027
6/10/0070 10000784875 UniCredit	8170 346100	EUR	160.300	24.000	0	11.900	400	12.300		12.100	12.300	2012	2027

	Ansatz und Konto	Währung	Darlehens- höhe gesamt	Buchwert/Stand 31.12. 2025	Zugang 2026	Tilgung 2026	Zinsen 2026	Summe Schuldendienst	Schulden- dienstsätze 2026	Buchwert/Stand 31.12. 2026	Nettoschulden- dienst	Laufzeit (von jjjj)	Laufzeit (bis jjjj)
6/10/0070 10000784875 UniCredit	8210 346100	EUR	199.700	29.900	0	14.800	500	15.300		15.100	15.300	2012	2027
6/10/0070 10000784875 UniCredit	8992 346100	EUR	6.840.000	1.022.800	0	506.700	16.800	523.500		516.100	523.500	2012	2027
6/10/0073 10018884717 UniCredit		EUR	10.000.000	4.668.200	0	681.900	84.100	766.000	0	3.986.300	766.000	2017	2032
6/10/0073 10018884717 UniCredit	0290 346100	EUR	692.000	323.000	0	47.200	5.800	53.000		275.900	53.000	2017	2032
6/10/0073 10018884717 UniCredit	0290 346100	EUR	550.000	256.800	0	37.500	4.600	42.100		219.200	42.100	2017	2032
6/10/0073 10018884717 UniCredit	1630 346100	EUR	200.000	93.400	0	13.600	1.700	15.300		79.700	15.300	2017	2032
6/10/0073 10018884717 UniCredit	2120 346100	EUR	300.000	140.000	0	20.500	2.500	23.000		119.600	23.000	2017	2032
6/10/0073 10018884717 UniCredit	2130 346100	EUR	200.000	93.400	0	13.600	1.700	15.300		79.700	15.300	2017	2032
6/10/0073 10018884717 UniCredit	2620 346100	EUR	1.824.000	851.500	0	124.400	15.300	139.700		727.100	139.700	2017	2032
6/10/0073 10018884717 UniCredit	2620 346100	EUR	420.000	196.100	0	28.600	3.500	32.200		167.400	32.200	2017	2032
6/10/0073 10018884717 UniCredit	2632 346100	EUR	1.100.000	513.500	0	75.000	9.300	84.300		438.500	84.300	2017	2032
6/10/0073 10018884717 UniCredit	2640 346100	EUR	250.000	116.700	0	17.000	2.100	19.200		99.700	19.200	2017	2032
6/10/0073 10018884717 UniCredit	2850 346100	EUR	140.000	65.400	0	9.500	1.200	10.700		55.800	10.700	2017	2032

	Ansatz und Konto	Währung	Darlehens- höhe gesamt	Buchwert/Stand 31.12. 2025	Zugang 2026	Tilgung 2026	Zinsen 2026	Summe Schuldendienst	Schulden- dienstsätze 2026	Buchwert/Stand 31.12. 2026	Nettoschulden- dienst	Laufzeit (von jiji)	Laufzeit (bis jiji)
6/10/0073 10018884717 UniCredit	3691 346100	EUR	135.000	63.000	0	9.200	1.100	10.300		53.800	10.300	2017	2032
6/10/0073 10018884717 UniCredit	6120 346100	EUR	180.000	84.000	0	12.300	1.500	13.800		71.800	13.800	2017	2032
6/10/0073 10018884717 UniCredit	6120 346100	EUR	1.417.000	661.500	0	96.600	11.900	108.500		564.900	108.500	2017	2032
6/10/0073 10018884717 UniCredit	6123 346100	EUR	920.000	429.500	0	62.700	7.700	70.500		366.700	70.500	2017	2032
6/10/0073 10018884717 UniCredit	6490 346100	EUR	295.000	137.700	0	20.100	2.500	22.600		117.600	22.600	2017	2032
6/10/0073 10018884717 UniCredit	6490 346100	EUR	32.000	14.900	0	2.200	300	2.500		12.800	2.500	2017	2032
6/10/0073 10018884717 UniCredit	8150 346100	EUR	90.000	42.000	0	6.100	800	6.900		35.900	6.900	2017	2032
6/10/0073 10018884717 UniCredit	8160 346100	EUR	264.000	123.200	0	18.000	2.200	20.200		105.200	20.200	2017	2032
6/10/0073 10018884717 UniCredit	8160 346100	EUR	150.000	70.000	0	10.200	1.300	11.500		59.800	11.500	2017	2032
6/10/0073 10018884717 UniCredit	8170 346100	EUR	119.000	55.600	0	8.100	1.000	9.100		47.400	9.100	2017	2032
6/10/0073 10018884717 UniCredit	8210 346100	EUR	672.000	313.700	0	45.800	5.700	51.500		267.900	51.500	2017	2032
6/10/0073 10018884717 UniCredit	8210 346100	EUR	50.000	23.300	0	3.700	400	3.800		19.900	3.800	2017	2032
6/10/0074 10025772681 UniCredit		EUR	15.000.000	8.982.200	0	965.900	207.100	1.173.000	0	8.016.300	1.173.000	2018	2034

	Ansatz und Konto	Währung	Darlehens- höhe gesamt	Buchwert/Stand 31.12. 2025	Zugang 2026	Tilgung 2026	Zinsen 2026	Summe Schuldendienst	Schulden- dienstsätze 2026	Buchwert/Stand 31.12. 2026	Nettoschulden- dienst	Laufzeit (von jjjj)	Laufzeit (bis jjjj)
6/10/0074 10025772681 UniCredit	0160 346100	EUR	349.500	209.300	0	22.500	4.800	27.300		186.800	27.300	2018	2034
6/10/0074 10025772681 UniCredit	0290 346100	EUR	346.500	207.500	0	22.300	4.800	27.100		185.200	27.100	2018	2034
6/10/0074 10025772681 UniCredit	0310 346100	EUR	114.000	68.300	0	7.300	1.600	8.900		60.900	8.900	2018	2034
6/10/0074 10025772681 UniCredit	2110 346100	EUR	487.500	291.900	0	31.400	6.700	38.100		260.500	38.100	2018	2034
6/10/0074 10025772681 UniCredit	2120 346100	EUR	516.000	309.000	0	33.200	7.100	40.400		275.800	40.400	2018	2034
6/10/0074 10025772681 UniCredit	2130 346100	EUR	48.000	28.700	0	3.100	700	3.800		25.700	3.800	2018	2034
6/10/0074 10025772681 UniCredit	2140 346100	EUR	483.000	289.200	0	31.100	6.700	37.800		258.100	37.800	2018	2034
6/10/0074 10025772681 UniCredit	2400 346100	EUR	264.000	158.100	0	17.000	3.600	20.600		141.100	20.600	2018	2034
6/10/0074 10025772681 UniCredit	2620 346100	EUR	186.000	111.400	0	12.000	2.600	14.500		99.400	14.500	2018	2034
6/10/0074 10025772681 UniCredit	2621 346100	EUR	24.000	14.400	0	1.500	300	1.900		12.800	1.900	2018	2034
6/10/0074 10025772681 UniCredit	2632 346100	EUR	444.000	265.900	0	28.600	6.100	34.700		237.300	34.700	2018	2034
6/10/0074 10025772681 UniCredit	2661 346100	EUR	345.000	206.600	0	22.200	4.800	27.000		184.400	27.000	2018	2034
6/10/0074 10025772681 UniCredit	2850 346100	EUR	243.000	145.500	0	15.600	3.400	19.000		129.900	19.000	2018	2034

	Ansatz und Konto	Währung	Darlehens- höhe gesamt	Buchwert/Stand 31.12. 2025	Zugang 2026	Tilgung 2026	Zinsen 2026	Summe Schuldendienst	Schulden- dienstsätze 2026	Buchwert/Stand 31.12. 2026	Nettoschulden- dienst	Laufzeit (von jiji)	Laufzeit (bis jiji)
6/10/0074 10025772681 UniCredit	3200 346100	EUR	22.500	13.500	0	1.400	300	1.800		12.000	1.800	2018	2034
6/10/0074 10025772681 UniCredit	3620 346100	EUR	39.000	23.400	0	2.500	500	3.000		20.800	3.000	2018	2034
6/10/0074 10025772681 UniCredit	3690 346100	EUR	51.000	30.500	0	3.300	700	4.000		27.300	4.000	2018	2034
6/10/0074 10025772681 UniCredit	3800 346100	EUR	70.500	42.200	0	4.500	1.000	5.500		37.700	5.500	2018	2034
6/10/0074 10025772681 UniCredit	3900 346100	EUR	33.000	19.800	0	2.100	500	2.600		17.600	2.600	2018	2034
6/10/0074 10025772681 UniCredit	6120 346100	EUR	5.530.500	3.311.700	0	356.100	76.400	432.500		2.955.600	432.500	2018	2034
6/10/0074 10025772681 UniCredit	6120 346100	EUR	222.000	132.900	0	14.300	3.100	17.400		118.600	17.400	2018	2034
6/10/0074 10025772681 UniCredit	6120 346100	EUR	2.001.000	1.198.200	0	128.900	27.600	156.500		1.069.400	156.500	2018	2034
6/10/0074 10025772681 UniCredit	6160 346100	EUR	394.500	236.200	0	25.400	5.400	30.800		210.800	30.800	2018	2034
6/10/0074 10025772681 UniCredit	6300 346100	EUR	31.500	18.900	0	2.000	400	2.500		16.800	2.500	2018	2034
6/10/0074 10025772681 UniCredit	6400 346100	EUR	118.500	71.000	0	7.600	1.600	9.300		63.300	9.300	2018	2034
6/10/0074 10025772681 UniCredit	6490 346100	EUR	57.000	34.100	0	3.700	800	4.500		30.500	4.500	2018	2034
6/10/0074 10025772681 UniCredit	8120 346100	EUR	115.500	69.200	0	7.400	1.600	9.000		61.700	9.000	2018	2034

	Ansatz und Konto	Währung	Darlehens- höhe gesamt	Buchwert/Stand 31.12. 2025	Zugang 2026	Tilgung 2026	Zinsen 2026	Summe Schuldendienst	Schulden- dienstsätze 2026	Buchwert/Stand 31.12. 2026	Nettoschulden- dienst	Laufzeit (von jiji)	Laufzeit (bis jiji)
6/10/0074 10025772681 UniCredit	8140 346100	EUR	16.500	9.900	0	1.100	200	1.300		8.800	1.300	2018	2034
6/10/0074 10025772681 UniCredit	8150 346100	EUR	195.000	116.800	0	12.600	2.700	15.200		104.200	15.200	2018	2034
6/10/0074 10025772681 UniCredit	8160 346100	EUR	288.000	172.500	0	18.500	4.000	22.500		153.900	22.500	2018	2034
6/10/0074 10025772681 UniCredit	8170 346100	EUR	147.000	88.000	0	9.500	2.000	11.500		78.600	11.500	2018	2034
6/10/0074 10025772681 UniCredit	8170 346100	EUR	150.000	89.800	0	9.700	2.100	11.700		80.200	11.700	2018	2034
6/10/0074 10025772681 UniCredit	8200 346100	EUR	45.000	26.900	0	2.900	600	3.500		24.000	3.500	2018	2034
6/10/0074 10025772681 UniCredit	8200 346100	EUR	499.500	299.100	0	32.200	6.900	39.100		266.900	39.100	2018	2034
6/10/0074 10025772681 UniCredit	8210 346100	EUR	622.500	372.800	0	40.100	8.600	48.700		332.700	48.700	2018	2034
6/10/0074 10025772681 UniCredit	8210 346100	EUR	400.500	239.800	0	25.800	5.500	31.300		214.000	31.300	2018	2034
6/10/0074 10025772681 UniCredit	8280 346100	EUR	19.500	11.700	0	1.300	300	1.500		10.400	1.500	2018	2034
6/10/0074 10025772681 UniCredit	8941 346100	EUR	79.500	47.500	0	5.200	1.100	6.200		42.600	6.200	2018	2034
6/11/0008 789065012 Anadi Bank	4800 346100	EUR	1.453.500	229.500	0	74.300	6.200	80.500	0	155.200	80.500	1994	2028
6/11/0009 789068011 Anadi Bank	4800 346100	EUR	3.270.300	516.500	0	167.100	14.000	181.100	0	349.400	181.100	1994	2028

	Ansatz und Konto	Währung	Darlehens- höhe gesamt	Buchwert/Stand 31.12. 2025	Zugang 2026	Tilgung 2026	Zinsen 2026	Summe Schuldendienst	Schulden- dienstsätze 2026	Buchwert/Stand 31.12. 2026	Nettoschulden- dienst	Laufzeit (von jjjj)	Laufzeit (bis jjjj)
6/11/0011 789126.011 Anadi Bank	4800 346100	EUR	2.180.200	928.900	0	72.500	27.200	99.700	0	856.400	99.700	1997	2036
6/11/0047 797247014 Anadi Bank		EUR	6.990.200	3.965.800	0	452.800	98.700	551.400	0	3.513.100	551.400	2017	2034
6/11/0047 797247014 Anadi Bank	0290 346100	EUR	204.800	116.200	0	13.300	2.900	16.200		102.900	16.200	2017	2034
6/11/0047 797247014 Anadi Bank	0310 346100	EUR	209.000	118.600	0	13.500	3.000	16.500		105.000	16.500	2017	2034
6/11/0047 797247014 Anadi Bank	1630 346100	EUR	263.500	149.500	0	17.100	3.700	20.800		132.400	20.800	2017	2034
6/11/0047 797247014 Anadi Bank	2020 346100	EUR	126.500	71.800	0	8.200	1.800	10.000		63.600	10.000	2017	2034
6/11/0047 797247014 Anadi Bank	2110 346100	EUR	605.400	343.400	0	39.200	8.500	47.800		304.200	47.800	2017	2034
6/11/0047 797247014 Anadi Bank	2120 346100	EUR	598.400	339.500	0	38.800	8.400	47.200		300.700	47.200	2017	2034
6/11/0047 797247014 Anadi Bank	2130 346100	EUR	7.000	4.000	0	500	100	600		3.500	600	2017	2034
6/11/0047 797247014 Anadi Bank	2140 346100	EUR	2.011.100	1.141.000	0	130.300	28.400	158.600		1.010.700	158.600	2017	2034
6/11/0047 797247014 Anadi Bank	2400 346100	EUR	167.100	94.800	0	10.800	2.400	13.200		84.000	13.200	2017	2034
6/11/0047 797247014 Anadi Bank	2620 346100	EUR	129.300	73.400	0	8.400	1.800	10.200		65.000	10.200	2017	2034
6/11/0047 797247014 Anadi Bank	2621 346100	EUR	39.800	22.600	0	2.600	600	3.100		20.000	3.100	2017	2034

	Ansatz und Konto	Währung	Darlehens- höhe gesamt	Buchwert/Stand 31.12. 2025	Zugang 2026	Tilgung 2026	Zinsen 2026	Summe Schuldendienst	Schulden- dienstsätze 2026	Buchwert/Stand 31.12. 2026	Nettoschulden- dienst	Laufzeit (von jiji)	Laufzeit (bis jiji)
6/11/0047 797247014 Anadi Bank	2631 346100	EUR	40.500	23.000	0	2.600	600	3.200		20.400	3.200	2017	2034
6/11/0047 797247014 Anadi Bank	2640 346100	EUR	24.500	13.900	0	1.600	300	1.900		12.300	1.900	2017	2034
6/11/0047 797247014 Anadi Bank	2650 346100	EUR	16.800	9.500	0	1.100	200	1.300		8.400	1.300	2017	2034
6/11/0047 797247014 Anadi Bank	2850 346100	EUR	100.000	56.700	0	6.500	1.400	7.900		50.200	7.900	2017	2034
6/11/0047 797247014 Anadi Bank	3620 346100	EUR	81.100	46.000	0	5.300	1.100	6.400		40.800	6.400	2017	2034
6/11/0047 797247014 Anadi Bank	3800 346100	EUR	69.900	39.700	0	4.500	1.000	5.500		35.100	5.500	2017	2034
6/11/0047 797247014 Anadi Bank	6120 346100	EUR	759.800	431.100	0	49.200	10.700	59.900		381.900	59.900	2017	2034
6/11/0047 797247014 Anadi Bank	6160 346100	EUR	127.200	72.200	0	8.200	1.800	10.000		63.900	10.000	2017	2034
6/11/0047 797247014 Anadi Bank	6400 346100	EUR	44.000	25.000	0	2.900	600	3.500		22.100	3.500	2017	2034
6/11/0047 797247014 Anadi Bank	6490 346100	EUR	37.000	21.000	0	2.400	500	2.900		18.600	2.900	2017	2034
6/11/0047 797247014 Anadi Bank	7820 346100	EUR	88.100	50.000	0	5.700	1.200	6.900		44.300	6.900	2017	2034
6/11/0047 797247014 Anadi Bank	8120 346100	EUR	8.400	4.800	0	500	100	700		4.200	700	2017	2034
6/11/0047 797247014 Anadi Bank	8140 346100	EUR	2.800	1.600	0	200	0	200		1.400	200	2017	2034

	Ansatz und Konto	Währung	Darlehens- höhe gesamt	Buchwert/Stand 31.12. 2025	Zugang 2026	Tilgung 2026	Zinsen 2026	Summe Schuldendienst	Schulden- dienstsätze 2026	Buchwert/Stand 31.12. 2026	Nettoschulden- dienst	Laufzeit (von jiji)	Laufzeit (bis jiji)
6/11/0047 797247014 Anadi Bank	8150 346100	EUR	118.800	67.400	0	7.700	1.700	9.400		59.700	9.400	2017	2034
6/11/0047 797247014 Anadi Bank	8160 346100	EUR	108.300	61.500	0	7.000	1.500	8.500		54.500	8.500	2017	2034
6/11/0047 797247014 Anadi Bank	8170 346100	EUR	119.500	67.800	0	7.700	1.700	9.400		60.100	9.400	2017	2034
6/11/0047 797247014 Anadi Bank	8200 346100	EUR	18.200	10.300	0	1.200	300	1.400		9.100	1.400	2017	2034
6/11/0047 797247014 Anadi Bank	8210 346100	EUR	266.300	151.100	0	17.300	3.800	21.000		133.800	21.000	2017	2034
6/11/0047 797247014 Anadi Bank	8513 346100	EUR	469.700	266.500	0	30.400	6.600	37.100		236.100	37.100	2017	2034
6/11/0047 797247014 Anadi Bank	8592 346100	EUR	23.100	13.100	0	1.500	300	1.800		11.600	1.800	2017	2034
6/11/0047 797247014 Anadi Bank	8593 346100	EUR	39.800	22.600	0	2.600	600	3.100		20.000	3.100	2017	2034
6/11/0047 797247014 Anadi Bank	8751 346100	EUR	9.100	5.200	0	600	100	700		4.600	700	2017	2034
6/11/0047 797247014 Anadi Bank	8941 346100	EUR	55.400	31.000	0	3.400	1.000	4.500		28.000	4.500	2017	2034
6/11/0068 797438014 Anadi Bank		EUR	10.000.000	7.679.100	0	624.600	164.100	788.700	0	7.054.500	788.700	2021	2036
6/11/0068 797438014 Anadi Bank	0160 346100	EUR	198.800	152.700	0	12.400	3.300	15.700		140.300	15.700	2021	2036
6/11/0068 797438014 Anadi Bank	0160 346100	EUR	178.000	136.700	0	11.100	2.900	14.000		125.600	14.000	2021	2036

	Ansatz und Konto	Währung	Darlehens- höhe gesamt	Buchwert/Stand 31.12. 2025	Zugang 2026	Tilgung 2026	Zinsen 2026	Summe Schuldendienst	Schulden- dienstsätze 2026	Buchwert/Stand 31.12. 2026	Nettoschulden- dienst	Laufzeit (von jiji)	Laufzeit (bis jiji)
6/11/0068 797438014 Anadi Bank	1630 346100	EUR	269.500	207.000	0	16.800	4.400	21.300		190.100	21.300	2021	2036
6/11/0068 797438014 Anadi Bank	6120 346100	EUR	812.700	624.100	0	50.800	13.300	64.100		573.300	64.100	2021	2036
6/11/0068 797438014 Anadi Bank	6120 346100	EUR	187.500	143.900	0	11.700	3.100	14.800		132.200	14.800	2021	2036
6/11/0068 797438014 Anadi Bank	8160 346100	EUR	317.200	243.600	0	19.800	5.200	25.000		223.800	25.000	2021	2036
6/11/0068 797438014 Anadi Bank	8595 346100	EUR	167.400	128.600	0	10.500	2.700	13.200		118.100	13.200	2021	2036
6/11/0068 797438014 Anadi Bank	6120 346100	EUR	282.400	216.900	0	17.600	4.600	22.300		199.200	22.300	2021	2036
6/11/0068 797438014 Anadi Bank	6160 346100	EUR	370.700	284.700	0	23.200	6.100	29.200		261.500	29.200	2021	2036
6/11/0068 797438014 Anadi Bank	8150 346100	EUR	112.000	86.000	0	7.000	1.800	8.800		79.000	8.800	2021	2036
6/11/0068 797438014 Anadi Bank	8150 346100	EUR	70.700	54.300	0	4.400	1.200	5.600		49.900	5.600	2021	2036
6/11/0068 797438014 Anadi Bank	8140 346100	EUR	157.300	120.800	0	9.800	2.600	12.400		111.000	12.400	2021	2036
6/11/0068 797438014 Anadi Bank	8210 346100	EUR	427.500	328.300	0	26.700	7.000	33.700		301.600	33.700	2021	2036
6/11/0068 797438014 Anadi Bank	8513 346100	EUR	1.494.000	1.147.300	0	93.300	24.500	117.800		1.054.000	117.800	2021	2036
6/11/0068 797438014 Anadi Bank	8513 346100	EUR	279.400	214.600	0	17.500	4.600	22.000		197.100	22.000	2021	2036

	Ansatz und Konto	Währung	Darlehenshöhe gesamt	Buchwert/Stand 31.12. 2025	Zugang 2026	Tilgung 2026	Zinsen 2026	Summe Schuldendienst	Schulden dienst ersätze 2026	Buchwert/Stand 31.12. 2026	Nettoschulden dienst	Laufzeit (von jiji)	Laufzeit (bis jiji)
6/11/0068 797438014 Anadi Bank	8200 346100	EUR	216.900	166.500	0	13.500	3.600	17.100		153.000	17.100	2021	2036
6/11/0068 797438014 Anadi Bank	0290 346100	EUR	199.500	153.200	0	12.500	3.300	15.700		140.700	15.700	2021	2036
6/11/0068 797438014 Anadi Bank	2621 346100	EUR	55.400	42.500	0	3.500	900	4.400		39.100	4.400	2021	2036
6/11/0068 797438014 Anadi Bank	6124 346100	EUR	58.700	45.100	0	3.700	1.000	4.600		41.400	4.600	2021	2036
6/11/0068 797438014 Anadi Bank	0290 346100	EUR	385.700	296.200	0	24.100	6.300	30.400		272.100	30.400	2021	2036
6/11/0068 797438014 Anadi Bank	6120 346100	EUR	843.400	647.600	0	52.700	13.800	66.500		595.000	66.500	2021	2036
6/11/0068 797438014 Anadi Bank	2110 346100	EUR	493.800	379.200	0	30.800	8.100	38.900		348.300	38.900	2021	2036
6/11/0068 797438014 Anadi Bank	6120 346100	EUR	44.700	34.300	0	2.800	700	3.500		31.500	3.500	2021	2036
6/11/0068 797438014 Anadi Bank	8160 346100	EUR	123.100	94.500	0	7.700	2.000	9.700		86.800	9.700	2021	2036
6/11/0068 797438014 Anadi Bank	0290 346100	EUR	51.500	39.500	0	3.200	800	4.100		36.300	4.100	2021	2036
6/11/0068 797438014 Anadi Bank	2110 346100	EUR	605.900	465.300	0	37.800	9.900	47.800		427.400	47.800	2021	2036
6/11/0068 797438014 Anadi Bank	2400 346100	EUR	100.600	77.300	0	6.300	1.700	7.900		71.000	7.900	2021	2036
6/11/0068 797438014 Anadi Bank	2620 346100	EUR	62.100	47.700	0	3.900	1.000	4.900		43.800	4.900	2021	2036

	Ansatz und Konto	Währung	Darlehens- höhe gesamt	Buchwert/Stand 31.12. 2025	Zugang 2026	Tilgung 2026	Zinsen 2026	Summe Schuldendienst	Schulden- dienstesätze 2026	Buchwert/Stand 31.12. 2026	Nettoschulden- dienst	Laufzeit (von jiji)	Laufzeit (bis jiji)
6/11/0068 797438014 Anadi Bank	6400 346100	EUR	174.700	134.100	0	10.900	2.900	13.800		123.200	13.800	2021	2036
6/11/0068 797438014 Anadi Bank	3200 346100	EUR	67.700	52.000	0	4.200	1.100	5.300		47.800	5.300	2021	2036
6/11/0068 797438014 Anadi Bank	2400 346100	EUR	123.400	94.700	0	7.700	2.000	9.700		87.000	9.700	2021	2036
6/11/0068 797438014 Anadi Bank	8513 346100	EUR	21.900	16.800	0	1.400	400	1.700		15.500	1.700	2021	2036
6/11/0068 797438014 Anadi Bank	8513 346100	EUR	75.900	58.300	0	4.700	1.200	6.000		53.600	6.000	2021	2036
6/11/0068 797438014 Anadi Bank	2120 346100	EUR	62.400	47.900	0	3.900	1.000	4.900		44.000	4.900	2021	2036
6/11/0068 797438014 Anadi Bank	6120 346100	EUR	62.800	48.200	0	3.900	1.000	5.000		44.300	5.000	2021	2036
6/11/0068 797438014 Anadi Bank	8593 346100	EUR	700.000	537.500	0	43.700	11.500	55.200		493.800	55.200	2021	2036
6/11/0068 797438014 Anadi Bank	1790 346100	EUR	144.800	111.200	0	9.100	2.600	11.700		102.200	11.700	2021	2036
6/12/0004 0062202353 Kärntner Sparkasse	8510 346100	EUR	1.162.800	107.700	0	53.800	300	54.100	11.700	53.900	42.400	2002	2027
6/12/00051 04507420612 Kärntner Sparkasse	9500 346100	EUR	20.000.000	18.962.200	0	1.130.800	507.300	1.638.100	0	17.831.400	1.638.100	2024	2039
6/17/0003 150112443 Bank für Kärnten und Steiermark	4800 346100	EUR	3.633.600	1.141.700	0	103.800	31.100	134.900	0	1.037.900	134.900	1998	2036
6/17/0004 1700000150062020 BKS	9500 346100	EUR	30.000.000	30.000.000	0	1.844.800	734.000	2.578.800	0	28.155.200	2.578.800	2025	2040

	Ansatz und Konto	Währung	Darlehens- höhe gesamt	Buchwert/Stand 31.12. 2025	Zugang 2026	Tilgung 2026	Zinsen 2026	Summe Schuldendienst	Schulden- dienstsätze 2026	Buchwert/Stand 31.12. 2026	Nettoschulden- dienst	Laufzeit (von jiji)	Laufzeit (bis jiji)
6/19/0001 466345806 Hypo NÖ		EUR	10.000.000	6.705.200	0	667.000	23.200	690.200	0	6.038.200	690.200	2020	2032
6/19/0001 466345806 Hypo NÖ	0160 346100	EUR	405.300	271.800	0	27.000	900	28.000		244.700	28.000	2020	2032
6/19/0001 466345806 Hypo NÖ	0160 346100	EUR	67.500	45.300	0	4.500	200	4.700		40.800	4.700	2020	2032
6/19/0001 466345806 Hypo NÖ	1630 346100	EUR	1.800	1.200	0	100	0	100		1.100	100	2020	2032
6/19/0001 466345806 Hypo NÖ	1630 346100	EUR	22.600	15.100	0	1.500	100	1.600		13.600	1.600	2020	2032
6/19/0001 466345806 Hypo NÖ	2110 346100	EUR	98.100	65.800	0	6.500	200	6.800		59.300	6.800	2020	2032
6/19/0001 466345806 Hypo NÖ	2400 346100	EUR	798.300	535.300	0	53.200	1.900	55.100		482.000	55.100	2020	2032
6/19/0001 466345806 Hypo NÖ	2400 346100	EUR	14.300	9.600	0	1.000	0	1.000		8.700	1.000	2020	2032
6/19/0001 466345806 Hypo NÖ	6120 346100	EUR	4.300	2.900	0	300	0	300		2.600	300	2020	2032
6/19/0001 466345806 Hypo NÖ	6120 346100	EUR	809.700	542.900	0	54.000	1.900	55.900		488.900	55.900	2020	2032
6/19/0001 466345806 Hypo NÖ	6120 346100	EUR	1.547.600	1.037.700	0	103.200	3.600	106.800		934.500	106.800	2020	2032
6/19/0001 466345806 Hypo NÖ	6160 346100	EUR	59.500	39.900	0	4.000	100	4.100		36.000	4.100	2020	2032
6/19/0001 466345806 Hypo NÖ	8150 346100	EUR	134.000	89.900	0	8.900	300	9.300		80.900	9.300	2020	2032

	Ansatz und Konto	Währung	Darlehens- höhe gesamt	Buchwert/Stand 31.12. 2025	Zugang 2026	Tilgung 2026	Zinsen 2026	Summe Schuldendienst	Schulden- dienstsätze 2026	Buchwert/Stand 31.12. 2026	Nettoschulden- dienst	Laufzeit (von jjjj)	Laufzeit (bis jjjj)
6/19/0001 466345806 Hypo NÖ	8140 346100	EUR	148.500	99.600	0	9.900	300	10.200		89.700	10.200	2020	2032
6/19/0001 466345806 Hypo NÖ	8170 346100	EUR	21.900	14.700	0	1.500	100	1.500		13.200	1.500	2020	2032
6/19/0001 466345806 Hypo NÖ	8210 346100	EUR	77.400	51.900	0	5.200	200	5.300		46.700	5.300	2020	2032
6/19/0001 466345806 Hypo NÖ	8510 346100	EUR	1.263.600	847.200	0	84.300	2.900	87.200		763.000	87.200	2020	2032
6/19/0001 466345806 Hypo NÖ	8593 346100	EUR	10.700	7.200	0	700	0	700		6.400	700	2020	2032
6/19/0001 466345806 Hypo NÖ	8200 346100	EUR	17.500	11.800	0	1.200	0	1.200		10.600	1.200	2020	2032
6/19/0001 466345806 Hypo NÖ	8513 346100	EUR	414.300	277.800	0	27.600	1.000	28.600		250.200	28.600	2020	2032
6/19/0001 466345806 Hypo NÖ	0290 346100	EUR	43.500	29.200	0	2.900	100	3.000		26.300	3.000	2020	2032
6/19/0001 466345806 Hypo NÖ	2621 346100	EUR	32.400	21.700	0	2.200	100	2.200		19.600	2.200	2020	2032
6/19/0001 466345806 Hypo NÖ	6124 346100	EUR	58.600	39.300	0	3.900	100	4.000		35.400	4.000	2020	2032
6/19/0001 466345806 Hypo NÖ	0290 346100	EUR	242.000	162.300	0	16.100	600	16.700		146.100	16.700	2020	2032
6/19/0001 466345806 Hypo NÖ	6120 346100	EUR	22.200	14.900	0	1.500	100	1.500		13.400	1.500	2020	2032
6/19/0001 466345806 Hypo NÖ	1630 346100	EUR	111.400	74.700	0	7.400	300	7.700		67.200	7.700	2020	2032

	Ansatz und Konto	Währung	Darlehens- höhe gesamt	Buchwert/Stand 31.12. 2025	Zugang 2026	Tilgung 2026	Zinsen 2026	Summe Schuldendienst	Schulden- dienstsätze 2026	Buchwert/Stand 31.12. 2026	Nettoschulden- dienst	Laufzeit (von jiji)	Laufzeit (bis jiji)
6/19/0001 466345806 Hypo NÖ	1630 346100	EUR	170.500	114.400	0	11.400	400	11.800		103.000	11.800	2020	2032
6/19/0001 466345806 Hypo NÖ	0130 346100	EUR	32.200	21.600	0	2.200	100	2.200		19.500	2.200	2020	2032
6/19/0001 466345806 Hypo NÖ	0290 346100	EUR	2.500	1.600	0	200	0	200		1.500	200	2020	2032
6/19/0001 466345806 Hypo NÖ	0290 346100	EUR	34.400	23.100	0	2.300	100	2.400		20.800	2.400	2020	2032
6/19/0001 466345806 Hypo NÖ	1630 346100	EUR	117.200	78.600	0	7.800	300	8.100		70.800	8.100	2020	2032
6/19/0001 466345806 Hypo NÖ	2110 346100	EUR	2.000	1.400	0	100	0	100		1.200	100	2020	2032
6/19/0001 466345806 Hypo NÖ	2110 346100	EUR	102.000	68.400	0	6.800	200	7.000		61.600	7.000	2020	2032
6/19/0001 466345806 Hypo NÖ	2110 346100	EUR	40.700	27.300	0	2.700	100	2.800		24.600	2.800	2020	2032
6/19/0001 466345806 Hypo NÖ	2120 346100	EUR	100	100	0	0	0	0		100	0	2020	2032
6/19/0001 466345806 Hypo NÖ	2120 346100	EUR	21.500	14.400	0	1.400	0	1.500		13.000	1.500	2020	2032
6/19/0001 466345806 Hypo NÖ	2400 346100	EUR	15.500	10.400	0	1.000	0	1.100		9.400	1.100	2020	2032
6/19/0001 466345806 Hypo NÖ	2400 346100	EUR	15.000	10.000	0	1.000	0	1.000		9.000	1.000	2020	2032
6/19/0001 466345806 Hypo NÖ	2400 346100	EUR	8.000	5.300	0	500	0	600		4.800	600	2020	2032

	Ansatz und Konto	Währung	Darlehens- höhe gesamt	Buchwert/Stand 31.12. 2025	Zugang 2026	Tilgung 2026	Zinsen 2026	Summe Schuldendienst	Schulden- dienstsätze 2026	Buchwert/Stand 31.12. 2026	Nettoschulden- dienst	Laufzeit (von jiji)	Laufzeit (bis jiji)
6/19/0001 466345806 Hypo NÖ	6160 346100	EUR	2.100	1.400	0	100	0	100		1.300	100	2020	2032
6/19/0001 466345806 Hypo NÖ	6400 346100	EUR	9.300	6.200	0	600	0	600		5.600	600	2020	2032
6/19/0001 466345806 Hypo NÖ	8150 346100	EUR	14.300	9.600	0	1.000	0	1.000		8.600	1.000	2020	2032
6/19/0001 466345806 Hypo NÖ	8150 346100	EUR	27.800	18.700	0	1.900	100	1.900		16.800	1.900	2020	2032
6/19/0001 466345806 Hypo NÖ	8150 346100	EUR	20.300	13.600	0	1.400	0	1.400		12.300	1.400	2020	2032
6/19/0001 466345806 Hypo NÖ	6124 346100	EUR	30.000	20.100	0	2.000	100	2.100		18.100	2.100	2020	2032
6/19/0001 466345806 Hypo NÖ	8160 346100	EUR	5.500	3.700	0	400	0	400		3.300	400	2020	2032
6/19/0001 466345806 Hypo NÖ	2110 346100	EUR	3.000	2.000	0	200	0	200		1.800	200	2020	2032
6/19/0001 466345806 Hypo NÖ	2110 346100	EUR	62.800	42.100	0	4.200	100	4.300		37.900	4.300	2020	2032
6/19/0001 466345806 Hypo NÖ	2630 346100	EUR	7.000	4.700	0	500	0	500		4.200	500	2020	2032
6/19/0001 466345806 Hypo NÖ	3200 346100	EUR	1.600	1.000	0	100	0	100		900	100	2020	2032
6/19/0001 466345806 Hypo NÖ	2850 346100	EUR	16.100	10.800	0	1.100	0	1.100		9.700	1.100	2020	2032
6/19/0001 466345806 Hypo NÖ	3120 346100	EUR	9.900	6.700	0	700	0	700		6.000	700	2020	2032

	Ansatz und Konto	Währung	Darlehens- höhe gesamt	Buchwert/Stand 31.12. 2025	Zugang 2026	Tilgung 2026	Zinsen 2026	Summe Schuldendienst	Schulden- dienstsätze 2026	Buchwert/Stand 31.12. 2026	Nettoschulden- dienst	Laufzeit (von jiji)	Laufzeit (bis jiji)
6/19/0001 466345806 Hypo NÖ	2140 346100	EUR	4.600	3.100	0	300	0	300		2.800	300	2020	2032
6/19/0001 466345806 Hypo NÖ	2400 346100	EUR	69.800	46.800	0	4.700	200	4.800		42.100	4.800	2020	2032
6/19/0001 466345806 Hypo NÖ	2120 346100	EUR	57.500	38.600	0	3.800	100	4.000		34.700	4.000	2020	2032
6/19/0001 466345806 Hypo NÖ	8513 346100	EUR	11.100	7.400	0	700	0	800		6.700	800	2020	2032
6/19/0001 466345806 Hypo NÖ	6124 346100	EUR	16.800	11.300	0	1.100	0	1.200		10.100	1.200	2020	2032
6/19/0001 466345806 Hypo NÖ	8510 346100	EUR	33.800	22.600	0	2.300	100	2.300		20.400	2.300	2020	2032
6/19/0001 466345806 Hypo NÖ	0320 346100	EUR	33.000	22.200	0	2.200	100	2.300		20.000	2.300	2020	2032
6/19/0001 466345806 Hypo NÖ	8150 346100	EUR	8.500	5.700	0	600	0	600		5.100	600	2020	2032
6/19/0001 466345806 Hypo NÖ	8150 346100	EUR	2.600	1.700	0	200	0	200		1.600	200	2020	2032
6/19/0001 466345806 Hypo NÖ	8170 346100	EUR	200	100	0	0	0	0		100	0	2020	2032
6/19/0001 466345806 Hypo NÖ	8593 346100	EUR	9.700	6.500	0	600	0	700		5.900	700	2020	2032
6/19/0001 466345806 Hypo NÖ	6123 346100	EUR	142.700	95.700	0	9.500	300	9.800		86.200	9.800	2020	2032
6/19/0001 466345806 Hypo NÖ	6124 346100	EUR	33.000	22.100	0	2.200	100	2.300		19.900	2.300	2020	2032

	Ansatz und Konto	Währung	Darlehens- höhe gesamt	Buchwert/Stand 31.12. 2025	Zugang 2026	Tilgung 2026	Zinsen 2026	Summe Schuldendienst	Schulden- dienstsätze 2026	Buchwert/Stand 31.12. 2026	Nettoschulden- dienst	Laufzeit (von jiji)	Laufzeit (bis jiji)
6/19/0001 466345806 Hypo NÖ	2110 346100	EUR	33.800	22.700	0	2.300	100	2.300		20.400	2.300	2020	2032
6/19/0001 466345806 Hypo NÖ	2110 346100	EUR	40.100	26.900	0	2.700	100	2.800		24.200	2.800	2020	2032
6/19/0001 466345806 Hypo NÖ	2400 346100	EUR	2.000	1.300	0	100	0	100		1.200	100	2020	2032
6/19/0001 466345806 Hypo NÖ	8941 346100	EUR	4.400	3.000	0	300	0	300		2.700	300	2020	2032
6/19/0001 466345806 Hypo NÖ	8210 346100	EUR	10.800	7.200	0	700	0	700		6.500	700	2020	2032
6/19/0001 466345806 Hypo NÖ	2620 346100	EUR	1.400	900	0	100	0	100		800	100	2020	2032
6/19/0001 466345806 Hypo NÖ	5160 346100	EUR	2.700	1.800	0	200	0	200		1.600	200	2020	2032
6/19/0001 466345806 Hypo NÖ	3200 346100	EUR	28.300	19.000	0	1.900	100	2.000		17.100	2.000	2020	2032
6/19/0001 466345806 Hypo NÖ	6120 346100	EUR	267.800	179.600	0	17.900	600	18.500		161.700	18.500	2020	2032
6/19/0001 466345806 Hypo NÖ	8150 346100	EUR	6.600	4.400	0	400	0	500		4.000	500	2020	2032
6/19/0001 466345806 Hypo NÖ	2110 346100	EUR	75.000	50.300	0	5.000	200	5.200		45.300	5.200	2020	2032
6/19/0001 466345806 Hypo NÖ	3110 346100	EUR	15.800	10.600	0	1.100	0	1.100		9.500	1.100	2020	2032
6/19/0001 466345806 Hypo NÖ	2400 346100	EUR	10.500	7.000	0	700	0	700		6.300	700	2020	2032

	Ansatz und Konto	Währung	Darlehens- höhe gesamt	Buchwert/Stand 31.12. 2025	Zugang 2026	Tilgung 2026	Zinsen 2026	Summe Schuldendienst	Schulden- dienstsätze 2026	Buchwert/Stand 31.12. 2026	Nettoschulden- dienst	Laufzeit (von jiji)	Laufzeit (bis jiji)
6/19/0001 466345806 Hypo NÖ	2110 346100	EUR	85.500	57.300	0	5.700	200	5.900		51.600	5.900	2020	2032
6/19/0001 466345806 Hypo NÖ	2110 346100	EUR	10.100	6.800	0	700	0	700		6.100	700	2020	2032
6/19/0001 466345806 Hypo NÖ	2130 346100	EUR	17.000	11.400	0	1.100	0	1.200		10.300	1.200	2020	2032
6/19/0001 466345806 Hypo NÖ	8170 346100	EUR	35.500	23.800	0	2.400	100	2.500		21.500	2.500	2020	2032
6/19/0001 466345806 Hypo NÖ	8170 346100	EUR	27.700	18.600	0	1.800	100	1.900		16.700	1.900	2020	2032
6/19/0001 466345806 Hypo NÖ	8170 346100	EUR	22.400	15.000	0	1.500	100	1.500		13.500	1.500	2020	2032
6/19/0001 466345806 Hypo NÖ	0300 346100	EUR	27.700	18.600	0	1.800	100	1.900		16.700	1.900	2020	2032
6/19/0001 466345806 Hypo NÖ	0310 346100	EUR	22.500	15.100	0	1.500	100	1.600		13.600	1.600	2020	2032
6/19/0001 466345806 Hypo NÖ	0630 346100	EUR	64.300	43.100	0	4.300	100	4.400		38.800	4.400	2020	2032
6/19/0001 466345806 Hypo NÖ	2020 346100	EUR	98.700	66.200	0	6.600	200	6.800		59.600	6.800	2020	2032
6/19/0001 466345806 Hypo NÖ	2020 346100	EUR	90.000	60.300	0	6.000	200	6.200		54.300	6.200	2020	2032
6/19/0001 466345806 Hypo NÖ	2640 346100	EUR	700.000	469.400	0	46.700	1.600	48.300		422.700	48.300	2020	2032
6/19/0001 466345806 Hypo NÖ	2661 346100	EUR	50.000	33.500	0	3.300	100	3.500		30.200	3.500	2020	2032

	Ansatz und Konto	Währung	Darlehens- höhe gesamt	Buchwert/Stand 31.12. 2025	Zugang 2026	Tilgung 2026	Zinsen 2026	Summe Schuldendienst	Schulden- dienstsätze 2026	Buchwert/Stand 31.12. 2026	Nettoschulden- dienst	Laufzeit (von jiji)	Laufzeit (bis jiji)
6/19/0001 466345806 Hypo NÖ	2850 346100	EUR	56.100	37.600	0	3.700	100	3.900		33.900	3.900	2020	2032
6/19/0001 466345806 Hypo NÖ	3800 346100	EUR	70.000	46.900	0	4.700	200	4.800		42.300	4.800	2020	2032
6/19/0001 466345806 Hypo NÖ	6120 346100	EUR	40.200	27.000	0	2.700	100	2.800		24.300	2.800	2020	2032
6/19/0001 466345806 Hypo NÖ	6160 346100	EUR	66.900	44.900	0	4.500	200	4.600		40.400	4.600	2020	2032
6/19/0001 466345806 Hypo NÖ	6300 346100	EUR	17.500	11.800	0	1.200	0	1.200		10.600	1.200	2020	2032
6/19/0001 466345806 Hypo NÖ	7820 346100	EUR	1.900	1.300	0	100	0	100		1.100	100	2020	2032
6/19/0001 466345806 Hypo NÖ	7820 346100	EUR	58.300	39.100	0	3.900	100	4.000		35.200	4.000	2020	2032
6/19/0001 466345806 Hypo NÖ	0310 346100	EUR	65.700	44.100	0	4.400	200	4.500		39.700	4.500	2020	2032
6/19/0001 466345806 Hypo NÖ	6991 346100	EUR	1.700	1.100	0	100	0	100		1.000	100	2020	2032
6/19/0001 466345806 Hypo NÖ	3000 346100	EUR	4.600	3.100	0	300	0	300		2.800	300	2020	2032
6/19/0001 466345806 Hypo NÖ	2020 346100	EUR	30.000	20.100	0	2.000	100	2.100		18.100	2.100	2020	2032
6/19/0001 466345806 Hypo NÖ	8150 346100	EUR	6.300	4.200	0	400	0	400		3.800	400	2020	2032
6/19/0001 466345806 Hypo NÖ	8940 346100	EUR	180.000	120.700	0	12.000	400	12.400		108.700	12.400	2020	2032

	Ansatz und Konto	Währung	Darlehens- höhe gesamt	Buchwert/Stand 31.12. 2025	Zugang 2026	Tilgung 2026	Zinsen 2026	Summe Schuldendienst	Schulden- dienstsätze 2026	Buchwert/Stand 31.12. 2026	Nettoschulden- dienst	Laufzeit (von jiji)	Laufzeit (bis jiji)
6/19/0001 466345806 Hypo NÖ	4800 346100	EUR	18.800	12.600	0	1.300	0	1.300		11.400	1.300	2020	2032
6/19/0001 466345806 Hypo NÖ	0310 346100	EUR	9.000	6.100	0	600	0	600		5.500	600	2020	2032
6/19/0001 466345806 Hypo NÖ	8513 346100	EUR	800	100	0	-100	400	200		200	200	2020	2032
6/19/00011 466345806 Hypo NÖ		EUR	3.000.000	2.105.400	0	199.800	7.300	207.100	0	1.905.600	207.100	2020	2035
6/19/00011 466345806 Hypo NÖ	8513 346100	EUR	2.800.600	1.965.500	0	186.500	6.800	193.300		1.779.000	193.300	2020	2035
6/19/00011 466345806 Hypo NÖ	2400 346100	EUR	199.400	139.900	0	13.300	500	13.800		126.600	13.800	2020	2035
6/20/0002 38050030063 UniCredit	4800 346100	EUR	1.453.500	764.100	0	52.600	25.500	78.100	0	711.500	78.100	1998	2037
6/21/0001 90200908912 Volksbank		EUR	10.000.000	8.921.100	0	571.700	260.400	832.100	0	8.349.400	832.100	2023	2039
6/21/0001 90200908912 Volksbank	0160 346100	EUR	389.200	347.200	0	22.300	10.100	32.400		325.000	32.400	2023	2039
6/21/0001 90200908912 Volksbank	0160 346100	EUR	239.000	213.200	0	13.700	6.200	19.900		199.500	19.900	2023	2039
6/21/0001 90200908912 Volksbank	1630 346100	EUR	200.300	178.700	0	11.500	5.200	16.700		167.200	16.700	2023	2039
6/21/0001 90200908912 Volksbank	0290 346100	EUR	11.500	10.200	0	700	300	1.000		9.600	1.000	2023	2039
6/21/0001 90200908912 Volksbank	2120 346100	EUR	66.200	59.100	0	3.800	1.700	5.500		55.300	5.500	2023	2039

	Ansatz und Konto	Währung	Darlehens- höhe gesamt	Buchwert/Stand 31.12. 2025	Zugang 2026	Tilgung 2026	Zinsen 2026	Summe Schuldendienst	Schulden- dienstsätze 2026	Buchwert/Stand 31.12. 2026	Nettoschulden- dienst	Laufzeit (von jjjj)	Laufzeit (bis jjjj)
6/21/0001 90200908912 Volksbank	6120 346100	EUR	1.279.100	1.141.100	0	73.100	33.300	106.400		1.067.900	106.400	2023	2039
6/21/0001 90200908912 Volksbank	6160 346100	EUR	248.800	222.000	0	14.200	6.500	20.700		207.700	20.700	2023	2039
6/21/0001 90200908912 Volksbank	8150 346100	EUR	93.400	83.400	0	5.300	2.400	7.800		78.000	7.800	2023	2039
6/21/0001 90200908912 Volksbank	8170 346100	EUR	120.500	107.500	0	6.900	3.100	10.000		100.600	10.000	2023	2039
6/21/0001 90200908912 Volksbank	8210 346100	EUR	1.136.000	1.013.400	0	64.900	29.600	94.500		948.500	94.500	2023	2039
6/21/0001 90200908912 Volksbank	8593 346100	EUR	127.500	113.700	0	7.300	3.300	10.600		106.400	10.600	2023	2039
6/21/0001 90200908912 Volksbank	8400 346100	EUR	1.173.400	1.046.800	0	67.100	30.600	97.600		979.700	97.600	2023	2039
6/21/0001 90200908912 Volksbank	2110 346100	EUR	270.100	240.900	0	15.400	7.000	22.500		225.500	22.500	2023	2039
6/21/0001 90200908912 Volksbank	8513 346100	EUR	663.500	591.900	0	37.900	17.300	55.200		554.000	55.200	2023	2039
6/21/0001 90200908912 Volksbank	0290 346100	EUR	270.500	241.400	0	15.500	7.000	22.500		225.900	22.500	2023	2039
6/21/0001 90200908912 Volksbank	2621 346100	EUR	8.900	7.900	0	500	200	700		7.400	700	2023	2039
6/21/0001 90200908912 Volksbank	2110 346100	EUR	368.400	328.600	0	21.100	9.600	30.700		307.600	30.700	2023	2039
6/21/0001 90200908912 Volksbank	2120 346100	EUR	255.600	228.000	0	14.600	6.700	21.300		213.400	21.300	2023	2039

	Ansatz und Konto	Währung	Darlehens- höhe gesamt	Buchwert/Stand 31.12. 2025	Zugang 2026	Tilgung 2026	Zinsen 2026	Summe Schuldendienst	Schulden- dienstsätze 2026	Buchwert/Stand 31.12. 2026	Nettoschulden- dienst	Laufzeit (von jjjj)	Laufzeit (bis jjjj)
6/21/0001 90200908912 Volksbank	3800 346100	EUR	1.652.000	1.473.800	0	94.400	43.000	137.500		1.379.300	137.500	2023	2039
6/21/0001 90200908912 Volksbank	2110 346100	EUR	11.700	10.400	0	700	300	1.000		9.800	1.000	2023	2039
6/21/0001 90200908912 Volksbank	8200 346100	EUR	157.600	140.600	0	9.000	4.100	13.100		131.600	13.100	2023	2039
6/21/0001 90200908912 Volksbank	8400 346100	EUR	1.256.800	1.121.300	0	71.800	32.900	104.500		1.049.500	104.500	2023	2039
6/38/0004 110133 KA FINANZ AG	8513 346100	EUR	27.976.000	1.070.900	0	1.070.900	8.000	1.078.900	0	0	1.078.900	1997	2026
6/99/RA22 10038 103 304 Unicredit Bank Austria AG		EUR	18.000.000	15.022.500	0	1.054.100	450.200	1.504.300	0	13.968.400	1.504.300	2022	2035
6/99/RA22 10038 103 304 Unicredit Bank Austria AG	0160 346100	EUR	264.300	220.600	0	15.500	6.600	22.100		205.100	22.100	2022	2035
6/99/RA22 10038 103 304 Unicredit Bank Austria AG	0160 346100	EUR	139.800	116.700	0	8.200	3.500	11.700		108.500	11.700	2022	2035
6/99/RA22 10038 103 304 Unicredit Bank Austria AG	2110 346100	EUR	908.400	758.100	0	53.200	22.700	75.900		704.900	75.900	2022	2035
6/99/RA22 10038 103 304 Unicredit Bank Austria AG	2120 346100	EUR	17.000	14.200	0	1.000	400	1.400		13.200	1.400	2022	2035
6/99/RA22 10038 103 304 Unicredit Bank Austria AG	6120 346100	EUR	96.500	80.600	0	5.700	2.400	8.100		74.900	8.100	2022	2035

	Ansatz und Konto	Währung	Darlehens- höhe gesamt	Buchwert/Stand 31.12. 2025	Zugang 2026	Tilgung 2026	Zinsen 2026	Summe Schuldendienst	Schulden- dienstsätze 2026	Buchwert/Stand 31.12. 2026	Nettoschulden- dienst	Laufzeit (von jjjj)	Laufzeit (bis jjjj)
6/99/RA22 10038 103 304 Unicredit Bank Austria AG	8160 346100	EUR	195.500	163.200	0	11.400	4.900	16.300		151.700	16.300	2022	2035
6/99/RA22 10038 103 304 Unicredit Bank Austria AG	6400 346100	EUR	11.000	9.200	0	600	300	900		8.500	900	2022	2035
6/99/RA22 10038 103 304 Unicredit Bank Austria AG	6120 346100	EUR	472.900	394.600	0	27.700	11.800	39.500		367.000	39.500	2022	2035
6/99/RA22 10038 103 304 Unicredit Bank Austria AG	8595 346100	EUR	1.000	800	0	100	0	100		800	100	2022	2035
6/99/RA22 10038 103 304 Unicredit Bank Austria AG	6120 346100	EUR	358.900	299.600	0	21.000	9.000	30.000		278.500	30.000	2022	2035
6/99/RA22 10038 103 304 Unicredit Bank Austria AG	6160 346100	EUR	99.800	83.300	0	5.800	2.500	8.300		77.500	8.300	2022	2035
6/99/RA22 10038 103 304 Unicredit Bank Austria AG	8150 346100	EUR	60.100	50.200	0	3.500	1.500	5.000		46.600	5.000	2022	2035
6/99/RA22 10038 103 304 Unicredit Bank Austria AG	8150 346100	EUR	59.900	50.000	0	3.500	1.500	5.000		46.400	5.000	2022	2035
6/99/RA22 10038 103 304 Unicredit Bank Austria AG	8170 346100	EUR	13.500	11.300	0	800	300	1.100		10.500	1.100	2022	2035
6/99/RA22 10038 103 304 Unicredit Bank Austria AG	8210 346100	EUR	362.600	302.600	0	21.200	9.100	30.300		281.400	30.300	2022	2035

	Ansatz und Konto	Währung	Darlehens- höhe gesamt	Buchwert/Stand 31.12. 2025	Zugang 2026	Tilgung 2026	Zinsen 2026	Summe Schuldendienst	Schulden- dienstsätze 2026	Buchwert/Stand 31.12. 2026	Nettoschulden- dienst	Laufzeit (von jjjj)	Laufzeit (bis jjjj)
6/99/RA22 10038 103 304 Unicredit Bank Austria AG	8510 346100	EUR	2.461.400	2.054.200	0	144.100	61.600	205.700		1.910.100	205.700	2022	2035
6/99/RA22 10038 103 304 Unicredit Bank Austria AG	8513 346100	EUR	207.900	173.600	0	12.200	5.200	17.400		161.400	17.400	2022	2035
6/99/RA22 10038 103 304 Unicredit Bank Austria AG	8593 346100	EUR	174.600	145.700	0	10.200	4.400	14.600		135.500	14.600	2022	2035
6/99/RA22 10038 103 304 Unicredit Bank Austria AG	8593 346100	EUR	70.600	58.900	0	4.100	1.800	5.900		54.800	5.900	2022	2035
6/99/RA22 10038 103 304 Unicredit Bank Austria AG	8400 346100	EUR	2.350.500	1.961.700	0	137.600	58.800	196.400		1.824.000	196.400	2022	2035
6/99/RA22 10038 103 304 Unicredit Bank Austria AG	8200 346100	EUR	103.100	86.000	0	6.000	2.600	8.600		80.000	8.600	2022	2035
6/99/RA22 10038 103 304 Unicredit Bank Austria AG	8513 346100	EUR	3.437.400	2.868.800	0	201.300	86.000	287.300		2.667.500	287.300	2022	2035
6/99/RA22 10038 103 304 Unicredit Bank Austria AG	0290 346100	EUR	38.200	31.900	0	2.200	1.000	3.200		29.600	3.200	2022	2035
6/99/RA22 10038 103 304 Unicredit Bank Austria AG	2621 346100	EUR	63.200	52.800	0	3.700	1.600	5.300		49.100	5.300	2022	2035
6/99/RA22 10038 103 304 Unicredit Bank Austria AG	1330 346100	EUR	22.600	18.900	0	1.300	600	1.900		17.600	1.900	2022	2035

	Ansatz und Konto	Währung	Darlehens- höhe gesamt	Buchwert/Stand 31.12. 2025	Zugang 2026	Tilgung 2026	Zinsen 2026	Summe Schuldendienst	Schulden- dienstsätze 2026	Buchwert/Stand 31.12. 2026	Nettoschulden- dienst	Laufzeit (von jjjj)	Laufzeit (bis jjjj)
6/99/RA22 10038 103 304 Unicredit Bank Austria AG	2110 346100	EUR	228.500	190.700	0	13.400	5.700	19.100		177.300	19.100	2022	2035
6/99/RA22 10038 103 304 Unicredit Bank Austria AG	2400 346100	EUR	117.100	97.700	0	6.900	2.900	9.800		90.900	9.800	2022	2035
6/99/RA22 10038 103 304 Unicredit Bank Austria AG	6120 346100	EUR	132.000	110.200	0	7.700	3.300	11.000		102.400	11.000	2022	2035
6/99/RA22 10038 103 304 Unicredit Bank Austria AG	6120 346100	EUR	307.300	256.400	0	18.000	7.700	25.700		238.400	25.700	2022	2035
6/99/RA22 10038 103 304 Unicredit Bank Austria AG	8160 346100	EUR	288.100	240.500	0	16.900	7.200	24.100		223.600	24.100	2022	2035
6/99/RA22 10038 103 304 Unicredit Bank Austria AG	2640 346100	EUR	500.000	417.300	0	29.300	12.500	41.800		388.000	41.800	2022	2035
6/99/RA22 10038 103 304 Unicredit Bank Austria AG	3800 346100	EUR	70.000	58.400	0	4.100	1.800	5.900		54.300	5.900	2022	2035
6/99/RA22 10038 103 304 Unicredit Bank Austria AG	6300 346100	EUR	127.000	106.000	0	7.400	3.200	10.600		98.500	10.600	2022	2035
6/99/RA22 10038 103 304 Unicredit Bank Austria AG	8940 346100	EUR	150.000	125.200	0	8.800	3.800	12.500		116.400	12.500	2022	2035
6/99/RA22 10038 103 304 Unicredit Bank Austria AG	8510 346100	EUR	113.400	94.600	0	6.600	2.800	9.500		88.000	9.500	2022	2035

	Ansatz und Konto	Währung	Darlehens- höhe gesamt	Buchwert/Stand 31.12. 2025	Zugang 2026	Tilgung 2026	Zinsen 2026	Summe Schuldendienst	Schulden- dienstesätze 2026	Buchwert/Stand 31.12. 2026	Nettoschulden- dienst	Laufzeit (von jjjj)	Laufzeit (bis jjjj)
6/99/RA22 10038 103 304 Unicredit Bank Austria AG	6160 346100	EUR	93.400	77.900	0	5.500	2.300	7.800		72.500	7.800	2022	2035
6/99/RA22 10038 103 304 Unicredit Bank Austria AG	2110 346100	EUR	147.100	122.800	0	8.600	3.700	12.300		114.200	12.300	2022	2035
6/99/RA22 10038 103 304 Unicredit Bank Austria AG	2110 346100	EUR	491.800	410.400	0	28.800	12.300	41.100		381.600	41.100	2022	2035
6/99/RA22 10038 103 304 Unicredit Bank Austria AG	2110 346100	EUR	37.800	31.500	0	2.200	900	3.200		29.300	3.200	2022	2035
6/99/RA22 10038 103 304 Unicredit Bank Austria AG	2120 346100	EUR	18.900	15.800	0	1.100	500	1.600		14.700	1.600	2022	2035
6/99/RA22 10038 103 304 Unicredit Bank Austria AG	2400 346100	EUR	43.400	36.200	0	2.500	1.100	3.600		33.700	3.600	2022	2035
6/99/RA22 10038 103 304 Unicredit Bank Austria AG	2400 346100	EUR	12.900	10.700	0	800	300	1.100		10.000	1.100	2022	2035
6/99/RA22 10038 103 304 Unicredit Bank Austria AG	2620 346100	EUR	33.700	28.100	0	2.000	800	2.800		26.200	2.800	2022	2035
6/99/RA22 10038 103 304 Unicredit Bank Austria AG	6400 346100	EUR	130.900	109.300	0	7.700	3.300	10.900		101.600	10.900	2022	2035
6/99/RA22 10038 103 304 Unicredit Bank Austria AG	8150 346100	EUR	25.400	21.200	0	1.500	600	2.100		19.700	2.100	2022	2035

	Ansatz und Konto	Währung	Darlehens- höhe gesamt	Buchwert/Stand 31.12. 2025	Zugang 2026	Tilgung 2026	Zinsen 2026	Summe Schuldendienst	Schulden- dienstsätze 2026	Buchwert/Stand 31.12. 2026	Nettoschulden- dienst	Laufzeit (von jjjj)	Laufzeit (bis jjjj)
6/99/RA22 10038 103 304 Unicredit Bank Austria AG	8150 346100	EUR	49.300	41.200	0	2.900	1.200	4.100		38.300	4.100	2022	2035
6/99/RA22 10038 103 304 Unicredit Bank Austria AG	2110 346100	EUR	26.300	22.000	0	1.500	700	2.200		20.400	2.200	2022	2035
6/99/RA22 10038 103 304 Unicredit Bank Austria AG	2850 346100	EUR	22.000	18.400	0	1.300	600	1.800		17.100	1.800	2022	2035
6/99/RA22 10038 103 304 Unicredit Bank Austria AG	0290 346100	EUR	26.000	21.700	0	1.500	600	2.200		20.200	2.200	2022	2035
6/99/RA22 10038 103 304 Unicredit Bank Austria AG	8513 346100	EUR	380.700	317.700	0	22.300	9.500	31.800		295.400	31.800	2022	2035
6/99/RA22 10038 103 304 Unicredit Bank Austria AG	8513 346100	EUR	49.400	41.200	0	2.900	1.200	4.100		38.400	4.100	2022	2035
6/99/RA22 10038 103 304 Unicredit Bank Austria AG	1630 346100	EUR	18.700	15.600	0	1.100	500	1.600		14.500	1.600	2022	2035
6/99/RA22 10038 103 304 Unicredit Bank Austria AG	6124 346100	EUR	105.800	88.300	0	6.200	2.600	8.800		82.100	8.800	2022	2035
6/99/RA22 10038 103 304 Unicredit Bank Austria AG	8170 346100	EUR	17.700	14.800	0	1.000	400	1.500		13.800	1.500	2022	2035
6/99/RA22 10038 103 304 Unicredit Bank Austria AG	8593 346100	EUR	69.300	57.800	0	4.100	1.700	5.800		53.800	5.800	2022	2035

	Ansatz und Konto	Währung	Darlehens- höhe gesamt	Buchwert/Stand 31.12. 2025	Zugang 2026	Tilgung 2026	Zinsen 2026	Summe Schuldendienst	Schulden- dienstsätze 2026	Buchwert/Stand 31.12. 2026	Nettoschulden- dienst	Laufzeit (von jjjj)	Laufzeit (bis jjjj)
6/99/RA22 10038 103 304 Unicredit Bank Austria AG	6124 346100	EUR	55.100	46.000	0	3.200	1.400	4.600		42.800	4.600	2022	2035
6/99/RA22 10038 103 304 Unicredit Bank Austria AG	2110 346100	EUR	16.400	13.700	0	1.000	400	1.400		12.700	1.400	2022	2035
6/99/RA22 10038 103 304 Unicredit Bank Austria AG	1630 346100	EUR	51.900	43.300	0	3.000	1.300	4.300		40.300	4.300	2022	2035
6/99/RA22 10038 103 304 Unicredit Bank Austria AG	8200 346100	EUR	44.700	37.300	0	2.600	1.100	3.700		34.700	3.700	2022	2035
6/99/RA22 10038 103 304 Unicredit Bank Austria AG	8280 346100	EUR	1.400	1.200	0	100	0	100		1.100	100	2022	2035
6/99/RA22 10038 103 304 Unicredit Bank Austria AG	8150 346100	EUR	18.700	15.600	0	1.100	500	1.600		14.500	1.600	2022	2035
6/99/RA22 10038 103 304 Unicredit Bank Austria AG	8170 346100	EUR	26.100	21.800	0	1.500	700	2.200		20.200	2.200	2022	2035
6/99/RA22 10038 103 304 Unicredit Bank Austria AG	8513 346100	EUR	23.000	19.200	0	1.300	600	1.900		17.900	1.900	2022	2035
6/99/RA22 10038 103 304 Unicredit Bank Austria AG	0290 346100	EUR	17.300	14.400	0	1.000	400	1.400		13.400	1.400	2022	2035
6/99/RA22 10038 103 304 Unicredit Bank Austria AG	0330 346100	EUR	38.200	31.900	0	2.200	1.000	3.200		29.600	3.200	2022	2035

	Ansatz und Konto	Währung	Darlehens- höhe gesamt	Buchwert/Stand 31.12. 2025	Zugang 2026	Tilgung 2026	Zinsen 2026	Summe Schuldendienst	Schulden- dienstsätze 2026	Buchwert/Stand 31.12. 2026	Nettoschulden- dienst	Laufzeit (von jjjj)	Laufzeit (bis jjjj)
6/99/RA22 10038 103 304 Unicredit Bank Austria AG	6126 346100	EUR	51.500	43.000	0	3.000	1.300	4.300		40.000	4.300	2022	2035
6/99/RA22 10038 103 304 Unicredit Bank Austria AG	6120 346100	EUR	17.200	14.300	0	1.000	400	1.400		13.300	1.400	2022	2035
6/99/RA22 10038 103 304 Unicredit Bank Austria AG	8592 346100	EUR	109.100	91.000	0	6.400	2.700	9.100		84.600	9.100	2022	2035
6/99/RA22 10038 103 304 Unicredit Bank Austria AG	1790 346100	EUR	5.300	4.400	0	300	100	400		4.100	400	2022	2035
6/99/RA22 10038 103 304 Unicredit Bank Austria AG	1630 346100	EUR	123.200	102.800	0	7.200	3.100	10.300		95.600	10.300	2022	2035
6/99/RA22 10038 103 304 Unicredit Bank Austria AG	8210 346100	EUR	22.500	18.800	0	1.300	600	1.900		17.500	1.900	2022	2035
6/99/RA22 10038 103 304 Unicredit Bank Austria AG	8200 346100	EUR	2.700	2.200	0	200	100	200		2.100	200	2022	2035
6/99/RA22 10038 103 304 Unicredit Bank Austria AG	8160 346100	EUR	800	600	0	0	0	100		600	100	2022	2035
6/99/RA22 10038 103 304 Unicredit Bank Austria AG	8140 346100	EUR	46.900	39.100	0	2.700	1.200	3.900		36.400	3.900	2022	2035
6/99/RA22 10038 103 304 Unicredit Bank Austria AG	6400 346100	EUR	4.100	3.400	0	200	100	300		3.100	300	2022	2035

	Ansatz und Konto	Währung	Darlehens- höhe gesamt	Buchwert/Stand 31.12. 2025	Zugang 2026	Tilgung 2026	Zinsen 2026	Summe Schuldendienst	Schulden- dienstsätze 2026	Buchwert/Stand 31.12. 2026	Nettoschulden- dienst	Laufzeit (von jjjj)	Laufzeit (bis jjjj)
6/99/RA22 10038 103 304 Unicredit Bank Austria AG	6120 346100	EUR	1.500	1.300	0	100	0	100		1.200	100	2022	2035
6/99/RA22 10038 103 304 Unicredit Bank Austria AG	3690 346100	EUR	2.200	1.900	0	100	100	200		1.700	200	2022	2035
6/99/RA22 10038 103 304 Unicredit Bank Austria AG	2400 346100	EUR	10.700	8.900	0	600	300	900		8.300	900	2022	2035
6/99/RA22 10038 103 304 Unicredit Bank Austria AG	2500 346100	EUR	4.800	4.000	0	300	100	400		3.800	400	2022	2035
6/99/RA22 10038 103 304 Unicredit Bank Austria AG	2661 346100	EUR	51.400	42.900	0	3.000	1.300	4.300		39.900	4.300	2022	2035
6/99/RA22 10038 103 304 Unicredit Bank Austria AG	7820 346100	EUR	110.100	91.900	0	6.400	2.800	9.200		85.500	9.200	2022	2035
6/99/RA22 10038 103 304 Unicredit Bank Austria AG	8150 346100	EUR	10.800	9.000	0	600	300	900		8.400	900	2022	2035
6/99/RA22 10038 103 304 Unicredit Bank Austria AG	2110 346100	EUR	45.400	37.900	0	2.700	1.100	3.800		35.300	3.800	2022	2035
6/99/RA22 10038 103 304 Unicredit Bank Austria AG	2120 346100	EUR	21.900	18.300	0	1.300	500	1.800		17.000	1.800	2022	2035
6/99/RA22 10038 103 304 Unicredit Bank Austria AG	2130 346100	EUR	1.900	1.600	0	100	0	200		1.500	200	2022	2035

	Ansatz und Konto	Währung	Darlehens- höhe gesamt	Buchwert/Stand 31.12. 2025	Zugang 2026	Tilgung 2026	Zinsen 2026	Summe Schuldendienst	Schulden- dienstsätze 2026	Buchwert/Stand 31.12. 2026	Nettoschulden- dienst	Laufzeit (von jjjj)	Laufzeit (bis jjjj)
6/99/RA22 10038 103 304 Unicredit Bank Austria AG	2140 346100	EUR	6.100	5.100	0	400	200	500		4.800	500	2022	2035
6/99/RA22 10038 103 304 Unicredit Bank Austria AG	3200 346100	EUR	11.400	9.500	0	700	300	1.000		8.900	1.000	2022	2035
6/99/RA22 10038 103 304 Unicredit Bank Austria AG	8513 346100	EUR	20.600	17.200	0	1.200	500	1.700		16.000	1.700	2022	2035
6/99/RA22 10038 103 304 Unicredit Bank Austria AG	8200 346100	EUR	31.900	26.700	0	1.900	800	2.700		24.800	2.700	2022	2035
6/99/RA22 10038 103 304 Unicredit Bank Austria AG	2620 346100	EUR	84.300	70.400	0	4.900	2.100	7.000		65.400	7.000	2022	2035
6/99/RA22 10038 103 304 Unicredit Bank Austria AG	8150 346100	EUR	10.400	8.600	0	600	300	900		8.000	900	2022	2035
6/99/RA22 10038 103 304 Unicredit Bank Austria AG	2110 346100	EUR	66.300	55.300	0	3.900	1.700	5.500		51.400	5.500	2022	2035
6/99/RA22 10038 103 304 Unicredit Bank Austria AG	2120 346100	EUR	56.900	47.500	0	3.300	1.400	4.800		44.200	4.800	2022	2035
6/99/RA22 10038 103 304 Unicredit Bank Austria AG	2140 346100	EUR	61.300	51.200	0	3.600	1.500	5.100		47.600	5.100	2022	2035
6/99/RA22 10038 103 304 Unicredit Bank Austria AG	8200 346100	EUR	33.800	28.200	0	2.000	800	2.800		26.200	2.800	2022	2035

	Ansatz und Konto	Währung	Darlehens- höhe gesamt	Buchwert/Stand 31.12. 2025	Zugang 2026	Tilgung 2026	Zinsen 2026	Summe Schuldendienst	Schulden- dienstesätze 2026	Buchwert/Stand 31.12. 2026	Nettoschulden- dienst	Laufzeit (von jiji)	Laufzeit (bis jiji)
6/99/RA22 10038 103 304 Unicredit Bank Austria AG	0290 346100	EUR	20.200	16.800	0	1.200	500	1.700		15.700	1.700	2022	2035
6/99/RA22 10038 103 304 Unicredit Bank Austria AG	0330 346100	EUR	40.100	33.500	0	2.400	1.000	3.400		31.200	3.400	2022	2035
6/99/RA22 10038 103 304 Unicredit Bank Austria AG	0100 346100	EUR	13.900	11.600	0	800	300	1.200		10.800	1.200	2022	2035
6/99/RA22 10038 103 304 Unicredit Bank Austria AG	0310 346100	EUR	10.400	8.700	0	600	300	900		8.100	900	2022	2035
6/99/RA22 10038 103 304 Unicredit Bank Austria AG	6490 346100	EUR	35.400	29.500	0	2.100	900	3.000		27.400	3.000	2022	2035
6/99/RA22 10038 103 304 Unicredit Bank Austria AG	2110 346100	EUR	41.200	34.400	0	2.400	1.000	3.400		32.000	3.400	2022	2035
6/99/RA22 10038 103 304 Unicredit Bank Austria AG	9500 346100	EUR	694.400	579.500	0	41.100	17.300	58.200		538.400	58.200	2022	2035
6/99/VA202 99999 intern		EUR	10.494.400	0	10.494.400	0	0	0	0	10.494.400	0	2026	2032
6/99/VA202 99999 intern	9500 346100	EUR	9.842.800	0	9.842.800	0	0	0		9.842.800	0	2026	2032
6/99/VA202 99999 intern	8510 346100	EUR	651.600	0	651.600	0	0	0		651.600	0	2026	2032
1.4.2 ... im Ausland													
1.5 ... von Sonstigen													
Zwischensumme				114.505.200	10.494.400	10.625.200	2.709.100	13.334.200	12.200	114.374.500	13.322.000		

	Ansatz und Konto	Währung	Darlehens- höhe gesamt	Buchwert/Stand 31.12. 2025	Zugang 2026	Tilgung 2026	Zinsen 2026	Summe Schuldendienst	Schulden- dienstsätze 2026	Buchwert/Stand 31.12. 2026	Nettoschulden- dienst	Laufzeit (von jjjj)	Laufzeit (bis jjjj)
2. Finanzschulden für den laufenden Aufwand													
2.1	...von Trägern des öffentlichen Rechts												
2.1.1	...von Bund, Bundesfonds, Bundeskammern												
2.1.2	...von Ländern, Landesfonds, Landeskammern												
2.1.3	...von Gemeinden, Gemeindeverbänden, Gemeindefonds												
2.1.4	...von Sozialversicherungsträgern												
2.1.5	...von sonstigen Trägern öffentlichen Rechts												
2.2	...von Beteiligungen der Gebietskörperschaft (ohne Finanzunternehmen)												
2.3	...von Unternehmen (ohne Beteiligungen und ohne Finanzunternehmen)												
2.4	...von Finanzunternehmen												
2.4.1	... im Inland												
2.4.2	... im Ausland												
2.5	... von Sonstigen												
Zwischensumme				0	0	0	0	0	0	0	0		
Summe				114.505.200	10.494.400	10.625.200	2.709.100	13.334.200	12.200	114.374.500	13.322.000		
Davon ohne A85-89				99.759.700	9.842.800	7.967.700	2.415.100	10.382.800	500	101.633.700	10.382.300		
3. Finanzschulden gem. § 32 (2)													
3.1	...von Trägern des öffentlichen Rechts												
3.2	...von Finanzunternehmen												
3.2.1	...im Inland												
3.2.2	...im Ausland												
Summe				0						0			

Anlage 6f - Nachweis über haushaltsinterne Vergütungen

Voranschlag

Gruppenebene		Erträge	Aufwendungen
0	Vertretungskörper und allgemeine Verwaltung (Gemeinden)	5 376 400	1 994 700
1	Öffentliche Ordnung und Sicherheit (Länder und Gemeinden)	24 200	347 700
2	Unterricht, Erziehung, Sport und Wissenschaft (Länder und Gemeinden)	179 300	3 405 900
3	Kunst, Kultur und Kultus (Länder und Gemeinden)	22 900	457 800
4	Soziale Wohlfahrt und Wohnbauförderung (Länder und Gemeinden)	0	303 000
5	Gesundheit (Länder und Gemeinden)	230 900	180 000
6	Straßen- und Wasserbau, Verkehr (Länder und Gemeinden)	621 300	3 268 100
7	Wirtschaftsförderung (Länder und Gemeinden)	1 878 600	15 200
8	Dienstleistungen (Länder und Gemeinden)	18 802 300	15 033 100
9	Finanzwirtschaft (Länder und Gemeinden)	0	2 130 400
Summe		27 135 900	27 135 900

Haushaltsjahr	Haushalt	Buchungsstelle	Einnahme/Ausgabe	Bezeichnung	MVAG Code FHH	MVAG Code VHH
2026	0	0000.270000	Einnahme	Vorsteuer	4110	1134
2026	0	0000.270100	Einnahme	Vorsteuer Vorjahr	4110	1134
2026	0	0000.270200	Einnahme	Vorsteuer IG Erwerbe	4110	1134
2026	0	0000.270300	Einnahme	Vorsteuer Lohn	4110	1134
2026	0	0000.270400	Einnahme	Einfuhrumsatzsteuer	4110	1134
2026	0	0000.272000	Einnahme	Kautionen Parkhotel	4110	1134
2026	0	0000.272100	Einnahme	Kautionen Bamberger Gasse 6	4110	1134
2026	0	0000.272200	Einnahme	Kautionen Postgasse 6	4110	1134
2026	0	0000.272300	Einnahme	Kaution Widmanngasse 7	4110	1134
2026	0	0000.279000	Einnahme	Kurzfristige Gehalts- und Lohnvorschüsse	4110	1134
2026	0	0000.279200	Einnahme	VPA - Kantine	4110	1134
2026	0	0000.279300	Einnahme	VPA - Webkasse	4110	1134
2026	0	0000.279400	Einnahme	VISA Business-Card	4110	1134
2026	0	0000.279401	Einnahme	VISA Business-Card SA	4110	1134
2026	0	0000.279402	Einnahme	VISA Online	4110	1134
2026	0	0000.279410	Einnahme	Reisekostenvorschüsse	4110	1134
2026	0	0000.279420	Einnahme	ÖBB Business-Card	4110	1134
2026	0	0000.279430	Einnahme	Auszahlung Reisekosten	4110	1134
2026	0	0000.279440	Einnahme	ÖBB Business-Card Rail & Drive	4110	1134
2026	0	0000.279500	Einnahme	Nebenkassen	4110	1134
2026	0	0000.279770	Einnahme	Vorschüsse auf Rechnungen	4110	1134
2026	0	0000.360000	Einnahme	Umsatzsteuer	4120	1524
2026	0	0000.360200	Einnahme	Umsatzsteuer IG Erwerbe	4120	1524
2026	0	0000.360800	Einnahme	Einkommensteuer gem. § 99 EStG 1988 (Abzugsteuer)	4120	1524
2026	0	0000.360900	Einnahme	Finanzamt Verrechnungskonto	4120	1524
2026	0	0000.361300	Einnahme	Vergütung Verdienstengang gemäß § 32 Epidemiegesetz 1950	4120	1524
2026	0	0000.361400	Einnahme	Bundesgebühren	4120	1524
2026	0	0000.361410	Einnahme	Tierseuchenfondsbeiträge	4120	1524
2026	0	0000.361420	Einnahme	Nächtigungstaxen	4120	1524
2026	0	0000.361430	Einnahme	Tourismusabgabe	4120	1524
2026	0	0000.361500	Einnahme	Vergebührung von Bestandsverträgen	4120	1524
2026	0	0000.361600	Einnahme	Landespolizeidirektion Kärnten Prüfgebühr	4120	1524
2026	0	0000.362010	Einnahme	Beiträge zur Österr. Gesundheitskasse	4120	1524
2026	0	0000.362020	Einnahme	Betriebspension	4120	1524

Haushaltsjahr	Haushalt	Buchungsstelle	Einnahme/Ausgabe	Bezeichnung	MVAG Code FHH	MVAG Code VHH
2026	0	0000.362030	Einnahme	Lohnsteuer	4120	1524
2026	0	0000.362040	Einnahme	Gewerkschaftsbeiträge	4120	1524
2026	0	0000.362050	Einnahme	Betriebsrätefonds-Beiträge	4120	1524
2026	0	0000.362060	Einnahme	Kammerumlage (Beamte)	4120	1524
2026	0	0000.362070	Einnahme	Verwahrgelder, Drittverbote und Bezugspfändungen	4120	1524
2026	0	0000.362080	Einnahme	Landarbeiterkammerumlage	4120	1524
2026	0	0000.362090	Einnahme	Beiträge Versicherungen	4120	1524
2026	0	0000.362100	Einnahme	Wohnbauförderungsbeiträge	4120	1524
2026	0	0000.362110	Einnahme	Versicherungsanstalt öffentl. Bediensteter	4120	1524
2026	0	0000.362120	Einnahme	Betriebsausflug	4120	1524
2026	0	0000.362130	Einnahme	Pensionsversicherung	4120	1524
2026	0	0000.362140	Einnahme	Kommunalsteuer	4120	1524
2026	0	0000.362150	Einnahme	Fraktionsbeiträge	4120	1524
2026	0	0000.362160	Einnahme	SV-Beiträge Urlaubersatzleistung	4120	1524
2026	0	0000.362170	Einnahme	Lohn-Nettoabwicklung	4120	1524
2026	0	0000.362180	Einnahme	Bardispositionen bei Geldinstituten	4120	1524
2026	0	0000.363100	Einnahme	Hafrücklässe	4120	1524
2026	0	0000.363200	Einnahme	Verwahrgelder Diverse	4120	1524
2026	0	0000.363201	Einnahme	Verwahrgelder Freiwillige Feuerwehren	4120	1524
2026	0	0000.363210	Einnahme	Einbehaltungen und Überzahlungen von Dritten	4120	1524
2026	0	0000.369001	Einnahme	BZ i.R. Akonto 2025	4120	1524
2026	0	0000.369100	Einnahme	Irrläufer Einzahlung m. unbek. Zweck	4120	1524
2026	0	0000.369200	Einnahme	Passive Rechnungsabgrenzung 2019	4120	1524
2026	0	0000.369210	Einnahme	Kelag Gas	4120	1524
2026	0	0000.369220	Einnahme	Kelag Fernwärme	4120	1524
2026	0	0000.369240	Einnahme	Kelag Strom	4120	1524
2026	0	0000.369300	Einnahme	Fundgelder	4120	1524
2026	0	0000.369400	Einnahme	Jagdrecht	4120	1524
2026	0	0000.369420	Einnahme	Fischerkarten	4120	1524
2026	0	0000.369430	Einnahme	Beförderungsbeschauegebühr	4120	1524
2026	0	0000.369440	Einnahme	Museum Kommissionswaren	4120	1524
2026	0	0000.369450	Einnahme	Einnahmen Kirche (Turm)	4120	1524
2026	0	0000.369530	Einnahme	3WG - Miete 0 Prozent	4120	1524
2026	0	0000.369531	Einnahme	3WG - Miete 10 Prozent	4120	1524

Haushaltsjahr	Haushalt	Buchungsstelle	Einnahme/Ausgabe	Bezeichnung	MVAG Code FHH	MVAG Code VHH
2026	0	0000.369532	Einnahme	3WG - Miete 20 Prozent	4120	1524
2026	0	0000.369533	Einnahme	3WG - Öffentliche Abgaben (710)	4120	1524
2026	0	0000.369534	Einnahme	3WG - Gebühren (711)	4120	1524
2026	0	0000.369535	Einnahme	3WG - Darlehen SDI	4120	1524
2026	0	0000.369536	Einnahme	3WG - Sonstiges	4120	1524
2026	0	0000.369537	Einnahme	3WG - Lohn	4120	1524
2026	0	0000.369600	Einnahme	Bankomatkassen	4120	1524
2026	0	0000.369601	Einnahme	VIV GmbH	4120	1524
2026	0	0000.369604	Einnahme	CCV GmbH	4120	1524
2026	0	0000.369605	Einnahme	VIV GmbH & CoKG	4120	1524
2026	0	0000.369700	Einnahme	Jugendamt	4120	1524
2026	0	0000.369701	Einnahme	Patenschaftsgelder	4120	1524
2026	0	0000.369702	Einnahme	Jugendamt - Ferienaktionen	4120	1524
2026	0	0000.369801	Einnahme	Wiener Städtische Versicherung	4120	1524
2026	0	0000.369802	Einnahme	Kärntner Landesversicherung	4120	1524
2026	0	0000.369803	Einnahme	Generali	4120	1524
2026	0	0000.369804	Einnahme	KFZ-Steuer	4120	1524
2026	0	0000.369805	Einnahme	Versicherungen / KFZ - Steuer Verrechnungskonto	4120	1524
2026	0	0000.369806	Einnahme	Projekt Vicorp	4120	1524
2026	0	0000.369810	Einnahme	Villach Gutscheine	4120	1524
2026	0	0000.369812	Einnahme	Verein Stadthalle Villach	4120	1524
2026	0	0000.369813	Einnahme	Verein Stadthalle Villach, Um- Neubau	4120	1524
2026	0	0000.369820	Einnahme	Schuldendienst	4120	1524
2026	0	0000.369821	Einnahme	Leasing	4120	1524
2026	0	0000.369823	Einnahme	Zinsen und Tilgungen aus gegeb. Darlehen + KPC Zuschüsse	4120	1524
2026	0	0000.369850	Einnahme	Laufende Unterstützungen zum Lebensunterhalt	4120	1524
2026	0	0000.369851	Einnahme	Rückforderung K-SH	4120	1524
2026	0	0000.369852	Einnahme	Einmalige Unterstützungen zum Lebensunterhalt	4120	1524
2026	0	0000.369853	Einnahme	Sonderzahlungen Sozialhilfe Covid19 Armutsgesetz	4120	1524
2026	0	0000.369854	Einnahme	Krankenhilfe (außerhalb von Anstalten)	4120	1524
2026	0	0000.369855	Einnahme	Hilfe zur Erziehung und Erwerbsbefähigung Pflegekinder	4120	1524
2026	0	0000.369857	Einnahme	Verpflegskosten in Kranken- sowie in Kur- u. Heilanstalten	4120	1524
2026	0	0000.369858	Einnahme	Verpflegskosten in der Krankenanstalt Klagenfurt	4120	1524
2026	0	0000.369859	Einnahme	Verpflegskosten in der Krankenanstalt Villach	4120	1524

Haushaltsjahr	Haushalt	Buchungsstelle	Einnahme/Ausgabe	Bezeichnung	MVAG Code FHH	MVAG Code VHH
2026	0	0000.369860	Einnahme	Sozialhilfeunterstützungen - Postanweisungsgebühren	4120	1524
2026	0	0000.369861	Einnahme	Spendenkonto Anonymer Spender	4120	1524
2026	0	0000.369862	Einnahme	Refundierung §65 K-KJHG	4120	1524
2026	0	0000.369870	Einnahme	Parkgarage - KFZ-Stellplätze	4120	1524
2026	0	0000.369871	Einnahme	CCV Parkgarage - KFZ - Stellplätze	4120	1524
2026	0	0000.369875	Einnahme	BR-Fonds - Belohnungen	4120	1524
2026	0	0000.369876	Einnahme	BR-Fonds - Projekte	4120	1524
2026	0	0000.369877	Einnahme	BR-Fonds - Handelswaren	4120	1524
2026	0	0000.369890	Einnahme	Bäder (UA 8390)	4120	1524
2026	0	0000.369892	Einnahme	Wasserbezugsgebühr	4120	1524
2026	0	0000.369893	Einnahme	Wasserwerk (UA 8100)	4120	1524
2026	0	0000.369894	Einnahme	Stadtkino (UA 8800)	4120	1524
2026	0	0000.369895	Einnahme	Plakatierung (UA 8820)	4120	1524
2026	0	0000.369896	Einnahme	Bestattung (UA 8880)	4120	1524
2026	0	0000.369897	Einnahme	Tankstelle (UA 8997)	4120	1524
2026	0	0000.369898	Einnahme	Campingbad Ossiachersee	4120	1524
2026	0	0000.369899	Einnahme	Ukraine - Hauptfeuerwache Villach	4120	1524
2026	0	0000.369900	Einnahme	Sonstige Verwahrnisse	4120	1524
2026	0	0000.369902	Einnahme	Bäder - Darlehen SDI	4120	1524
2026	0	0000.369903	Einnahme	Verr.kto. Stadtmarketing	4120	1524
2026	0	0000.369904	Einnahme	Verein FHG Mittewald Faaker Se	4120	1524
2026	0	0000.371000	Einnahme	Umsatzsteuer-Zahllast	4120	1524
2026	9	0000.270000	Ausgabe	Vorsteuer	4210	1134
2026	9	0000.270100	Ausgabe	Vorsteuer Vorjahr	4210	1134
2026	9	0000.270200	Ausgabe	Vorsteuer IG Erwerbe	4210	1134
2026	9	0000.270300	Ausgabe	Vorsteuer Lohn	4210	1134
2026	9	0000.270400	Ausgabe	Einfuhrumsatzsteuer	4210	1134
2026	9	0000.272000	Ausgabe	Kautionen Parkhotel	4210	1134
2026	9	0000.272100	Ausgabe	Kautionen Bamberger Gasse 6	4210	1134
2026	9	0000.272200	Ausgabe	Kautionen Postgasse 6	4210	1134
2026	9	0000.272300	Ausgabe	Kaution Widmannngasse 7	4210	1134
2026	9	0000.279000	Ausgabe	Kurzfristige Gehalts- und Lohnvorschüsse	4210	1134
2026	9	0000.279200	Ausgabe	VPA - Kantine	4210	1134
2026	9	0000.279300	Ausgabe	VPA - Webkasse	4210	1134

Haushaltsjahr	Haushalt	Buchungsstelle	Einnahme/Ausgabe	Bezeichnung	MVAG Code FHH	MVAG Code VHH
2026	9	0000.279400	Ausgabe	VISA Business-Card	4210	1134
2026	9	0000.279401	Ausgabe	VISA Business-Card SA	4210	1134
2026	9	0000.279402	Ausgabe	VISA Online	4210	1134
2026	9	0000.279410	Ausgabe	Reisekostenvorschüsse	4210	1134
2026	9	0000.279420	Ausgabe	ÖBB Business-Card	4210	1134
2026	9	0000.279430	Ausgabe	Auszahlung Reisekosten	4210	1134
2026	9	0000.279440	Ausgabe	ÖBB Business-Card Rail & Drive	4210	1134
2026	9	0000.279500	Ausgabe	Nebenkassen	4210	1134
2026	9	0000.279770	Ausgabe	Vorschüsse auf Rechnungen	4210	1134
2026	9	0000.360000	Ausgabe	Umsatzsteuer	4220	1524
2026	9	0000.360200	Ausgabe	Umsatzsteuer IG Erwerbe	4220	1524
2026	9	0000.360800	Ausgabe	Einkommensteuer gem. § 99 EStG 1988 (Abzugsteuer)	4220	1524
2026	9	0000.360900	Ausgabe	Finanzamt Verrechnungskonto	4220	1524
2026	9	0000.361300	Ausgabe	Vergütung Verdienstengang gemäß § 32 Epidemiegesetz 1950	4220	1524
2026	9	0000.361400	Ausgabe	Bundesgebühren	4220	1524
2026	9	0000.361410	Ausgabe	Tierseuchenfondsbeiträge	4220	1524
2026	9	0000.361420	Ausgabe	Nächtigungstaxen	4220	1524
2026	9	0000.361430	Ausgabe	Tourismusabgabe	4220	1524
2026	9	0000.361500	Ausgabe	Vergebührung von Bestandsverträgen	4220	1524
2026	9	0000.361600	Ausgabe	Landespolizeidirektion Kärnten Prüfgebühr	4220	1524
2026	9	0000.362010	Ausgabe	Beiträge zur Österr. Gesundheitskasse	4220	1524
2026	9	0000.362020	Ausgabe	Betriebspension	4220	1524
2026	9	0000.362030	Ausgabe	Lohnsteuer	4220	1524
2026	9	0000.362040	Ausgabe	Gewerkschaftsbeiträge	4220	1524
2026	9	0000.362050	Ausgabe	Betriebsrätefonds-Beiträge	4220	1524
2026	9	0000.362060	Ausgabe	Kammerumlage (Beamte)	4220	1524
2026	9	0000.362070	Ausgabe	Verwahrgelder, Drittverbote und Bezugspfändungen	4220	1524
2026	9	0000.362080	Ausgabe	Landarbeiterkammerumlage	4220	1524
2026	9	0000.362090	Ausgabe	Beiträge Versicherungen	4220	1524
2026	9	0000.362100	Ausgabe	Wohnbauförderungsbeiträge	4220	1524
2026	9	0000.362110	Ausgabe	Versicherungsanstalt öffentl. Bediensteter	4220	1524
2026	9	0000.362120	Ausgabe	Betriebsausflug	4220	1524
2026	9	0000.362130	Ausgabe	Pensionsversicherung	4220	1524
2026	9	0000.362140	Ausgabe	Kommunalsteuer	4220	1524

Haushaltsjahr	Haushalt	Buchungsstelle	Einnahme/Ausgabe	Bezeichnung	MVAG Code FHH	MVAG Code VHH
2026	9	0000.362150	Ausgabe	Fraktionsbeiträge	4220	1524
2026	9	0000.362160	Ausgabe	SV-Beiträge Urlaubersatzleistung	4220	1524
2026	9	0000.362170	Ausgabe	Lohn-Nettoabwicklung	4220	1524
2026	9	0000.362180	Ausgabe	Bardispositionen bei Geldinstituten	4220	1524
2026	9	0000.363100	Ausgabe	Hafrücklässe	4220	1524
2026	9	0000.363200	Ausgabe	Verwahrgelder Diverse	4220	1524
2026	9	0000.363201	Ausgabe	Verwahrgelder Freiwillige Feuerwehren	4220	1524
2026	9	0000.363210	Ausgabe	Einbehaltungen und Überzahlungen von Dritten	4220	1524
2026	9	0000.369001	Ausgabe	BZ i.R. Akonto 2025	4220	1524
2026	9	0000.369100	Ausgabe	Irrläufer Einzahlung m. unbek. Zweck	4220	1524
2026	9	0000.369200	Ausgabe	Passive Rechnungsabgrenzung 2019	4220	1524
2026	9	0000.369210	Ausgabe	Kelag Gas	4220	1524
2026	9	0000.369220	Ausgabe	Kelag Fernwärme	4220	1524
2026	9	0000.369240	Ausgabe	Kelag Strom	4220	1524
2026	9	0000.369300	Ausgabe	Fundgelder	4220	1524
2026	9	0000.369400	Ausgabe	Jagdpatch	4220	1524
2026	9	0000.369420	Ausgabe	Fischerkarten	4220	1524
2026	9	0000.369430	Ausgabe	Beförderungsbeschauegebühr	4220	1524
2026	9	0000.369440	Ausgabe	Museum Kommissionswaren	4220	1524
2026	9	0000.369450	Ausgabe	Einnahmen Kirche (Turm)	4220	1524
2026	9	0000.369530	Ausgabe	3WG - Miete 0 Prozent	4220	1524
2026	9	0000.369531	Ausgabe	3WG - Miete 10 Prozent	4220	1524
2026	9	0000.369532	Ausgabe	3WG - Miete 20 Prozent	4220	1524
2026	9	0000.369533	Ausgabe	3WG - Öffentliche Abgaben (710)	4220	1524
2026	9	0000.369534	Ausgabe	3WG - Gebühren (711)	4220	1524
2026	9	0000.369535	Ausgabe	3WG - Darlehen SDI	4220	1524
2026	9	0000.369536	Ausgabe	3WG - Sonstiges	4220	1524
2026	9	0000.369537	Ausgabe	3WG - Lohn	4220	1524
2026	9	0000.369600	Ausgabe	Bankomatkassen	4220	1524
2026	9	0000.369601	Ausgabe	VIV GmbH	4220	1524
2026	9	0000.369604	Ausgabe	CCV GmbH	4220	1524
2026	9	0000.369605	Ausgabe	VIV GmbH & CoKG	4220	1524
2026	9	0000.369700	Ausgabe	Jugendamt	4220	1524
2026	9	0000.369701	Ausgabe	Patenschaftsgelder	4220	1524

Haushaltsjahr	Haushalt	Buchungsstelle	Einnahme/Ausgabe	Bezeichnung	MVAG Code FHH	MVAG Code VHH
2026	9	0000.369702	Ausgabe	Jugendamt - Ferienaktionen	4220	1524
2026	9	0000.369801	Ausgabe	Wiener Städtische Versicherung	4220	1524
2026	9	0000.369802	Ausgabe	Kärntner Landesversicherung	4220	1524
2026	9	0000.369803	Ausgabe	Generali	4220	1524
2026	9	0000.369804	Ausgabe	KFZ-Steuer	4220	1524
2026	9	0000.369805	Ausgabe	Versicherungen / KFZ - Steuer Verrechnungskonto	4220	1524
2026	9	0000.369806	Ausgabe	Projekt Vicorp	4220	1524
2026	9	0000.369810	Ausgabe	Villach Gutscheine	4220	1524
2026	9	0000.369812	Ausgabe	Verein Stadthalle Villach	4220	1524
2026	9	0000.369813	Ausgabe	Verein Stadthalle Villach, Um- Neubau	4220	1524
2026	9	0000.369820	Ausgabe	Schuldendienst	4220	1524
2026	9	0000.369821	Ausgabe	Leasing	4220	1524
2026	9	0000.369823	Ausgabe	Zinsen und Tilgungen aus gegeb. Darlehen + KPC Zuschüsse	4220	1524
2026	9	0000.369850	Ausgabe	Laufende Unterstützungen zum Lebensunterhalt	4220	1524
2026	9	0000.369851	Ausgabe	Rückforderung K-SH	4220	1524
2026	9	0000.369852	Ausgabe	Einmalige Unterstützungen zum Lebensunterhalt	4220	1524
2026	9	0000.369853	Ausgabe	Sonderzahlungen Sozialhilfe Covid19 Armutsgesetz	4220	1524
2026	9	0000.369854	Ausgabe	Krankenhilfe (außerhalb von Anstalten)	4220	1524
2026	9	0000.369855	Ausgabe	Hilfe zur Erziehung und Erwerbsbefähigung Pflegekinder	4220	1524
2026	9	0000.369857	Ausgabe	Verpflegskosten in Kranken- sowie in Kur- u. Heilanstalten	4220	1524
2026	9	0000.369858	Ausgabe	Verpflegskosten in der Krankenanstalt Klagenfurt	4220	1524
2026	9	0000.369859	Ausgabe	Verpflegskosten in der Krankenanstalt Villach	4220	1524
2026	9	0000.369860	Ausgabe	Sozialhilfeunterstützungen - Postanweisungsgebühren	4220	1524
2026	9	0000.369861	Ausgabe	Spendenkonto Anonymer Spender	4220	1524
2026	9	0000.369862	Ausgabe	Refundierung §65 K-KJHG	4220	1524
2026	9	0000.369870	Ausgabe	Parkgarage - KFZ-Stellplätze	4220	1524
2026	9	0000.369871	Ausgabe	CCV Parkgarage - KFZ - Stellplätze	4220	1524
2026	9	0000.369875	Ausgabe	BR-Fonds - Belohnungen	4220	1524
2026	9	0000.369876	Ausgabe	BR-Fonds - Projekte	4220	1524
2026	9	0000.369877	Ausgabe	BR-Fonds - Handelswaren	4220	1524
2026	9	0000.369890	Ausgabe	Bäder (UA 8390)	4220	1524
2026	9	0000.369892	Ausgabe	Wasserbezugsgebühr	4220	1524
2026	9	0000.369893	Ausgabe	Wasserwerk (UA 8100)	4220	1524
2026	9	0000.369894	Ausgabe	Stadtkino (UA 8800)	4220	1524

Haushaltsjahr	Haushalt	Buchungsstelle	Einnahme/Ausgabe	Bezeichnung	MVAG Code FHH	MVAG Code VHH
2026	9	0000.369895	Ausgabe	Plakatierung (UA 8820)	4220	1524
2026	9	0000.369896	Ausgabe	Bestattung (UA 8880)	4220	1524
2026	9	0000.369897	Ausgabe	Tankstelle (UA 8997)	4220	1524
2026	9	0000.369898	Ausgabe	Campingbad Ossiachersee	4220	1524
2026	9	0000.369899	Ausgabe	Ukraine - Hauptfeuerwache Villach	4220	1524
2026	9	0000.369900	Ausgabe	Sonstige Verwaltungen	4220	1524
2026	9	0000.369902	Ausgabe	Bäder - Darlehen SDI	4220	1524
2026	9	0000.369903	Ausgabe	Verr.kto. Stadtmarketing	4220	1524
2026	9	0000.369904	Ausgabe	Verein FHG Mittewald Faaker Se	4220	1524
2026	9	0000.371000	Ausgabe	Umsatzsteuer-Zahllast	4220	1524

Erläuterungen

Ansatz Konto	Namentliche Bezeichnung	Betrag	Erläuterung
0001	ERTRÄGE/Einzahlungen - Gewählte Gemeindeorgane		
+868010	Transfers von privaten Haushalten - Solidarbeitrag	46 700	Solidarbeiträge Mandatarpensionisten
0001	AUFWENDUNGEN/Auszahlungen - Gewählte Gemeindeorgane		
-728000	Entgelte für sonstige Leistungen	1 600	Konsumationen für STS- und GR-Sitzungen, Trauerfeiern von aktiven und ehemaligen Mandataren
-753011	Transfers an Sozialversicherungsträger	42 300	Beiträge an Bundesversicherungsanstalt (BVA) und Pensionsversicherungsanstalt (PVA)
-757000	Transfers an private Organisationen ohne Erwerbszweck	520 000	Förderung Gemeinderatsfraktionen
0100	ERTRÄGE/Einzahlungen - Zentralamt		
+816000	Kostenbeiträge (-Ersätze) für sonstige Leistungen		Verwaltungskostenbeiträge: 352 600 Wasserwerk 45 200 Bestattung Kärnten GmbH 25 400 Plakatierung 24 700 Tankstelle 11 300 Bäder 76 500 Abfallwirtschaftsverband 535 700 Summe Postziffer +816000
+816309	Kostenbeiträge (-Ersätze) für sonstige Leistungen - intern - VKB		Verwaltungskosten - interne Leistungen: 362 000 UA 6123 46 600 UA 8111 127 700 UA 8112 358 400 UA 8510 195 400 UA 8513 495 200 UA 8520 2 600 UA 2640 3 800 UA 8101 121 200 UA 8170 4 000 UA 8800 1 716 900 Summe Postziffer +816309
0100	AUFWENDUNGEN/Auszahlungen - Zentralamt		
-724100	Reisegebühren (einschl. Km-Geld)	4 500	Reisekosten und KM-Gelder der Bediensteten der Magistratsdirektion

		Erläuterungen	
Ansatz Konto	Namentliche Bezeichnung	Betrag	Erläuterung
-728000	Entgelte für sonstige Leistungen	51 000	Betriebliche Gesundheitsförderung, Supervision, Mitarbeiter/innenbefragung, Organisationsentwicklung
0102	ERTRÄGE/Einzahlungen - GG 1 - BEHÖRDENVERWALTUNG		
+816000	Kostenbeiträge (-Ersätze) für sonstige Leistungen	12 000	Ersätze an die Straßenrechtsbehörde für nichtamtliche Sachverständige, Sachverständige Polizei
0102	AUFWENDUNGEN/Auszahlungen - GG 1 - BEHÖRDENVERWALTUNG		
-457000	Druckwerke	3 800	Fachliteratur Mitarbeiter GG1
-457010	Druckwerke	1 100	Einfahrtsgenehmigungsplaketten (Druck inkl. Grafik)
-459010	Sonstige Verbrauchsgüter	300	Verbrauchsmaterial
-640000	Rechts- und Beratungsaufwand	2 000	Beratungskosten - Gutachten nicht amtliche Sachverständige, Sachverständige Polizei - Barauslagen
-700000	Miet- und Pachtaufwand	1 000	Nutzungslizenzen Österreichischer Apotheker-Verlagsgesellschaft m.b.H.
-700010	Miet- und Pachtaufwand	1 000	Miete (wie z.B. Saalmiete)
-724100	Reisegebühren (einschl. Km-Geld)	4 700	Reisekosten und KM-Gelder der Bediensteten der GG1
-728010	Entgelte für sonstige Leistungen	1 100	Dienstleistungen
-728030	Entgelte für sonstige Leistungen	20 000	G4S Secure Solutions AG - Überwachung
0103	AUFWENDUNGEN/Auszahlungen - GG 4 - GESELLSCHAFT, BILDUNG UND RECHT		
-724100	Reisegebühren (einschl. Km-Geld)	1 500	Reisekosten und KM-Geld der Bediensteten der GG4
-728000	Entgelte für sonstige Leistungen	2 200	Dienstleistungen, Plakatierung - Wartungs- und Betreuungspauschale
0104	ERTRÄGE/Einzahlungen - BÜRGERSERVICE		
+812000	Gebühren für sonstige Leistungen	450 000	Einnahmen Reisepass u. Personalausweis lt. Statistik BMI
+816000	Kostenbeiträge (-Ersätze) für sonstige Leistungen	8 000	BMF - Einnahmen gebührenfreie Reisedokumente und Aufenthaltstitel
+829000	Sonstige Erträge	5 000	Erlöse aus dem Verkauf von Fundgegenständen
0104	AUFWENDUNGEN/Auszahlungen - BÜRGERSERVICE		
-413000	Handelswaren zur entgeltlichen Weitergabe	350 000	Reisepässe u. Personalausweise lt. Vorschau BMI
-640000	Rechts- und Beratungsaufwand	400	Schätzgutachten Funde
-700000	Miet- und Pachtaufwand	2 000	Miete Lagerfläche für Fundgegenstände Magdalener Straße
-728000	Entgelte für sonstige Leistungen	700	Perforierarbeiten, Ticketautomat - Beklebung, Glasfront - Beklebung
0110	ERTRÄGE/Einzahlungen - Personalamt		
+816100	Kostenbeiträge (-Ersätze) für sonstige Leistungen	10 000	Personalverrechnung CCV GmbH und Draupassagen GmbH, Pensionsbeitrag

		Erläuterungen	
Ansatz Konto	Namentliche Bezeichnung	Betrag	Erläuterung
0110	AUFWENDUNGEN/Auszahlungen - Personalamt		
-640000	Rechts- und Beratungsaufwand	50 000	Personalberatung durch Firmen, Objektivierungsverfahren, Auswahlverfahren Bürodienst
-700000	Miet- und Pachtaufwand	5 000	Saalmiete (wie z.B. für Auswahlverfahren)
-724100	Reisegebühren (einschl. Km-Geld)	4 000	Reisekosten und KM-Gelder der Bediensteten von MD/P und PKW-Lenker
-728000	Entgelte für sonstige Leistungen	70 000	Öffentliche Planstellenausschreibungen, Reisekostenersätze externe Berater bei Objektivierungsverfahren, Dienstleistungen (wie z.B. Honorare)
-728300	Entgelte für sonstige Leistungen	900	Gleichbehandlung - Dienstleistungen
-729000	Sonstige Aufwendungen	7 000	Zuschuss für Bildschirmarbeitsbrillen gem. Ktn. Bedienstetenschutzgesetz
-753001	Transfers an Sozialversicherungsträger	10 000	Ersatz der Stadt an die KFA für Aufwendungen aus Dienstunfällen
0130	AUFWENDUNGEN/Auszahlungen - Kanzleiökonomat		
-457000	Druckwerke	26 000	Abos - Fachzeitschriften, Kuverts
-728000	Entgelte für sonstige Leistungen	2 800	Rundfunkgebühren, Bindearbeiten, Dienstleistungen
0150	ERTRÄGE/Einzahlungen - Pressestelle, Amtsblatt und Öffentlichkeitsarbeit		
+810000	Erträge aus Leistungen	14 000	Erlöse aus Grafikleistungen und Werbeverträgen (VAG)
+816550	Kostenbeiträge (-Ersätze) für Personal	14 900	AMS - Kostenersatz für Altersteilzeit
0150	AUFWENDUNGEN/Auszahlungen - Pressestelle, Amtsblatt und Öffentlichkeitsarbeit		
-728000	Entgelte für sonstige Leistungen	83 500	Einschaltungen, Inserate, APA-Gebühren, Foto-, Film- und Zeilenhonorare, Produktion von Beiträgen und deren Sendung, Social Media-Dienstleistungen, Streamingplattform, Dienstleistungen
-728010	Entgelte für sonstige Leistungen - BGA	24 000	Website - Adaptionen, Fotohonorare für online Bildergalerien, Online Marketing für Social Media/villach.at, Online Bildarchive/Dienstleistungen
-728300	Entgelte für sonstige Leistungen	35 500	Maßnahmen zur Bürgerinformation
0152	ERTRÄGE/Einzahlungen - AMTSBLATT		
+810000	Erträge aus Leistungen	170 000	Inserateneinnahmen über die Agentur
+810010	Erträge aus Leistungen	1 000	Verkaufserlöse für Stadtzeitung
0152	AUFWENDUNGEN/Auszahlungen - AMTSBLATT		
-728000	Entgelte für sonstige Leistungen	20 000	Honorare (wie z.B. für Grafik-Leistungen, Foto- und Zeilenhonorare)
-728010	Entgelte für sonstige Leistungen	37 400	Agentur-Provisionszahlungen
0160	ERTRÄGE/Einzahlungen - Elektronische Datenverarbeitung		
+804000	Veräußerungen von Amts-, Betriebs- und Geschäftsausstattung	1 000	Verkaufserlöse Altgeräte

		Erläuterungen	
Ansatz Konto	Namentliche Bezeichnung	Betrag	Erläuterung
+810000	Erträge aus Leistungen	144 000	Leistungserlöse von Dritten (wie z.B. von Stadmarketing Villach GmbH inkl. Kirchtag, Wasserwerk, Verein Stadthalle)
+811100	Miet- und Pachtertrag	23 600	Miete für LWL Verbindungen und Leerverrohrungen
+816000	Kostenbeiträge (-Ersätze) für sonstige Leistungen	3 000	Externe - Leistungen Druckerei, Kopien - Kostenersätze
+816700	Kostenbeiträge (-Ersätze) für sonstige Leistungen -Telefonanlage . . .	1 300	Telefonkosten-Ersätze - Privatgespräche/Mobiltelefonie
+861101	Transfers von Ländern, Landesfonds u. -kammern - BZ	25 000	EDV - Software-Lizenzen
0160	AUFWENDUNGEN/Auszahlungen - Elektronische Datenverarbeitung		
-700000	Miet- und Pachtaufwand	360 300	Miete Kopiergeräte, Bankomatkassen, Microsoft Software, Microsoft SQL-Server, Adobe, Microsoft Enterprise, Rechtsdatenbank
-728000	Entgelte für sonstige Leistungen	642 800	Software - Wartung, Externe Dienstleistungen
-728100	Entgelte für sonstige Leistungen	174 100	Dienstleistungen für Software-Erweiterungen und Neuprogrammierungen
-755000	Transfers an Unternehmen (ohne Finanzunternehmen) und andere . .	96 800	Konsortialvertragspartner - Projekt Kommunales APplication Service Plattform „KAPPS“
0190	AUFWENDUNGEN/Auszahlungen - Repräsentation		
-728000	Entgelte für sonstige Leistungen	90 000	Veranstaltungen - Konsumationen, Traueranzeigen Villacher Persönlichkeiten, Bestattungskosten, Dienstleistungen
-728010	Entgelte für sonstige Leistungen - Veranstaltungen von Dritten	10 000	Honorare, Konsumationen
-728100	Entgelte für sonstige Leistungen - Kongresse/Tagungen Dritter	20 000	Honorare, Konsumationen
0200	ERTRÄGE/Einzahlungen - Rechtsamt		
+816100	Kostenbeiträge (-Ersätze) für sonstige Leistungen	1 500	Ersätze Vertragsverfassung und Grundbuchseingabegebühr
0200	AUFWENDUNGEN/Auszahlungen - Rechtsamt		
-640000	Rechts- und Beratungsaufwand	136 100	Gerichts-, Anwalts- und Notarkosten, Sachverständigengebühren
-720000	Kostenbeiträge (-Ersätze) für Leistungen	600	Haftkostenersätze an Bundespolizei - Vollzug Ersatzarreststrafen
-728000	Entgelte für sonstige Leistungen	2 000	Gebühren Grundverkehrskommission
-728100	Entgelte für sonstige Leistungen	2 000	Dienstleistungen (wie z.B. Dolmetscher)
0201	ERTRÄGE/Einzahlungen - GEWERBEAMT		
+816000	Kostenbeiträge (-Ersätze) für sonstige Leistungen	7 600	Kostenbeiträge (-ersätze) für sonstige Verwaltungsleistungen
0201	AUFWENDUNGEN/Auszahlungen - GEWERBEAMT		
-640000	Rechts- und Beratungsaufwand	11 700	Barauslagen für Amtssachverständige, Gutachten in amtswegigen Überprüfungsverfahren
-724100	Reisegebühren (einschl. Km-Geld)	1 500	Reisegebühren einschließlich KM-Geld
-728000	Entgelte für sonstige Leistungen	400	Lebensmittel-und Raumluftanalysen, Inserate, Dienstleistungen

		Erläuterungen	
Ansatz Konto	Namentliche Bezeichnung	Betrag	Erläuterung
-729000	Sonstige Aufwendungen	400	Vollstreckungsmaßnahmen bei amtswegiger Kostentragung
-775000	Kap.Transfers an Unternehmungen	1 800	Innovationsförderung
0210	ERTRÄGE/Einzahlungen - Statistisches Amt		
+816000	Kostenbeiträge (-Ersätze) für sonstige Leistungen	12 500	Ersatz des Bundes für Verbraucherpreiserhebungen
0210	AUFWENDUNGEN/Auszahlungen - Statistisches Amt		
-724100	Reisegebühren (einschl. Km-Geld)	2 000	Sonstige Dienstreisen (km-Gelder)
0230	ERTRÄGE/Einzahlungen - Einwohneramt		
+816000	Kostenbeiträge (-Ersätze) für sonstige Leistungen	18 000	Ersatz des Bundes für die Führung der Wählerevidenz
0230	AUFWENDUNGEN/Auszahlungen - Einwohneramt		
-413100	Handelswaren	60 000	Aufenthalt und Niederlassung, Aufenthaltstitel Card - NAG
-413420	Handelswaren zur unentgeltlichen Weitergabe	1 000	Handelswaren (wie z.B. Villach-Taschen)
0240	ERTRÄGE/Einzahlungen - Wahlamt		
+816000	Kostenbeiträge (-Ersätze) für sonstige Leistungen	35 200	Ersatz des Bundes für Volksbegehren und Landtagswahl
0240	AUFWENDUNGEN/Auszahlungen - Wahlamt		
-413400	Handelswaren zur unentgeltlichen Weitergabe	20 100	Wahlen - Handelswaren (wie z.B. Masken)
-700000	Miet- und Pachtaufwand	14 100	Miete für Wahllokale
-728000	Entgelte für sonstige Leistungen	63 700	Aufwandsentschädigungen und Konsumationen für Wahlmitarbeiter, Reinigung (wie z.B. Räumlichkeiten von Schulen, Kiga, FF)
0250	ERTRÄGE/Einzahlungen - Staatsbürgerschaft		
+816000	Kostenbeiträge (-Ersätze) für sonstige Leistungen	16 000	Ersatz des Landes für die Führung der Staatsbürgerevidenz
0290	ERTRÄGE/Einzahlungen - Amtsgebäude		
+811000	Miet- und Pächtertrag	296 400	Miete einschl. BK für Geschäfte Gebäude Rathaus und Räumlichkeiten Amtsstelle Bahnhofstraße
+811100	Miet- und Pächtertrag	1 600	Miete für Leuchtschrift Volksbank, Gastgarten Tosoni, Passage Per Du
+811210	Miet- und Pächtertrag	2 000	Vermietung Turnsaal Richard-Wagner-Schule an Vereine (4/FS)
+816000	Kostenbeiträge (-Ersätze) für sonstige Leistungen	4 100	Rathaus - Kostenersatz für Strom
+829390	Sonstige Erträge - Schadensfall - 0290.61x390	10 000	Schadenersätze von Versicherungen
0290	AUFWENDUNGEN/Auszahlungen - Amtsgebäude		

		Erläuterungen	
Ansatz Konto	Namentliche Bezeichnung	Betrag	Erläuterung
-728000	Entgelte für sonstige Leistungen	19 600	Dachabschaulen und -Enteisen, Kanalreinigung, Abfuhr Sondermüll, Entsorgung Altpapier und Kartonagen, Deponiegebühr Entrümpelungen
-728220	Entgelte für sonstige Leistungen - Überprüfungen	50 700	Überprüfungen HKLS, Elektro, Brandschutzklappen, Lift, Legionellenprophylaxe
0300	AUFWENDUNGEN/Auszahlungen - Bauamt		
-724100	Reisegebühren (einschl. Km-Geld)	30 000	Reisekosten und KM-Gelder der Bediensteten der GG2
-728000	Entgelte für sonstige Leistungen	5 000	Zivilingenieur-Leistungen und technische Sachverständigen-Leistungen für die Behörde
-728010	Entgelte für sonstige Leistungen	117 500	Bauprojekt - Planung und Gutachten, Mobilitätsplanung oder Simulation iZm Bauprojekten oder Stadtteilen, Bürgerbeteiligungen, Begleitung v. lfd. Quartiersentwicklungen
-728200	Entgelte für sonstige Leistungen	4 000	Aufwendungen für den Gleichstellungsbeirat (wie z.B. Übersetzungen, Gebärdensprache, Gutachten, Datenerhebung, Veranstaltungen)
0310	ERTRÄGE/Einzahlungen - Amt für Raumordnung und Raumplanung		
+816000	Kostenbeiträge (-Ersätze) für sonstige Leistungen	800 000	ÖBB - Infrastruktur-Beitrag
+861011	Transfers von Ländern, Landesfonds u. -kammern	20 000	Land Kärnten - Zuschuss zum Rad- und Gehwegkonzept
0310	AUFWENDUNGEN/Auszahlungen - Amt für Raumordnung und Raumplanung		
-457040	Druckwerke	1 000	Örtliches Entwicklungskonzept - Informationsmaterial
-457050	Druckwerke	1 100	Mobilitätskonzept - Informationsmaterial
-700040	Miet- und Pachtaufwand	37 000	Örtliches Entwicklungskonzept - Miete
-700050	Miet- und Pachtaufwand	11 000	Mobilitätskonzept - Miet- und Pachtaufwand
-728000	Entgelte für sonstige Leistungen	7 500	Plakatierungskosten, Entwicklungskonzepte, Studien, Gutachten, Aufziehen von Plänen, Dienstleistungen
-728010	Entgelte für sonstige Leistungen	3 000	Verkehrszählungen, Projekte, Konzepte, Studien, Gutachten
-728020	Entgelte für sonstige Leistungen	90 000	Planungskosten, Teilkonzepte, Studien, Projekte Grüngestaltung, Nachverdichtung
-728040	Entgelte für sonstige Leistungen	300 000	Dienstleistungen, Honorare für Örtliches Entwicklungskonzept, Klimastudie, Grünbuch
-728050	Entgelte für sonstige Leistungen	15 700	Mobilitätskonzept - Dienstleistungen, Veranstaltungen, Digitalisierung
-728100	Entgelte für sonstige Leistungen	145 400	Verkehrsplanung - Projekte, Verkehrslichtsignalanlagen VLSA Projekte, Verkehrsprojekt Grüne Allee
0320	ERTRÄGE/Einzahlungen - Vermessungsamt		
+816100	Kostenbeiträge (-Ersätze) für sonstige Leistungen	69 000	Vermessungsdienstleistungen
0320	AUFWENDUNGEN/Auszahlungen - Vermessungsamt		
-728000	Entgelte für sonstige Leistungen	39 000	Abfrage Grundbuchsdaten, Vermessungsarbeiten durch Fremdfirmen, 3D Stadtmodell - Virtuelle Stadt Villach - Dienstleistung, GIS - Beratungskosten

		Erläuterungen	
Ansatz Konto	Namentliche Bezeichnung	Betrag	Erläuterung
0330	ERTRÄGE/Einzahlungen - Hochbauamt		
+816000	Kostenbeiträge (-Ersätze) für sonstige Leistungen	2 300	Unternehmen Wohn-und Geschäftsgebäude - Heizwart-Kosten
0340	AUFWENDUNGEN/Auszahlungen - Tiefbauamt		
-728000	Entgelte für sonstige Leistungen	7 600	Aufwendungen für Veranstaltungen (wie z.B. Honorare, Konsumationen), Inerate, Dienstleistungen
0600	AUFWENDUNGEN/Auszahlungen - Beiträge an Verbände, Vereine oder sonstige Organisationen		
-726000	Mitgliedsbeiträge an Institutionen	135 800	Mitgliedsbeiträge für Mitgliedschaften der Stadt Villach
-757000	Transfers an private Organisationen ohne Erwerbszweck	110 100	Österreichischer Städtebund - Beitragsleistungen der Stadt für lfd. Aufwendungen Verein Zentralraum Kärnten
0610	AUFWENDUNGEN/Auszahlungen - Sonstige Subventionen		
-755000	Transfers an Unternehmen (ohne Finanzunternehmen) und andere . .	2 000	Subventionen an Unternehmen für Veranstaltungen ohne kulturellen Charakter
-757000	Transfers an private Organisationen ohne Erwerbszweck	52 800	Subventionen an Verbände, Vereine und Institutionen ohne kulturellen Charakter
-768000	Sonstige lfd.Transfers an private Haushalte	500	Subventionen an Einzelpersonen für Dissertationen und Aktivitäten ohne kulturellen Charakter
-777000	Kapitaltransfers an private Organisationen ohne Erwerbszweck	1 500	Subventionen für Investitionen an Verbände, Vereine und Institutionen ohne kulturellen Charakter
0620	AUFWENDUNGEN/Auszahlungen - Ehrungen und Auszeichnungen		
-413400	Handelswaren zur unentgeltlichen Weitergabe	40 000	Ehrenzeichen, Hochzeit-Jubiläums-Einladung - Geschenke, Seniorengeburtstage - Blumen und Geschenkskörbe
-728000	Entgelte für sonstige Leistungen	6 600	Honorare und Konsumationen für Ehrenzeichen-Verleihung, Hochzeit-Jubiläums-Einladung, Ehrenbürger-Verleihung
0630	AUFWENDUNGEN/Auszahlungen - Städtekontakte und Partnerschaften		
-621000	Sonstige Transporte	4 000	Transportleistungen im Rahmen von Städtepartnerschaften und -kontakten ohne kulturellen Charakter
-728000	Entgelte für sonstige Leistungen	10 000	Aufenthaltskosten, Konsumationen, Honorare, Dienstleistungen im Rahmen von Städtekontakten, -partnerschaften, sowie Kontakte zwischen Schulen und Vereinen
0700	AUFWENDUNGEN/Auszahlungen - Verfügungsmittel		
-729000	Sonstige Aufwendungen	40 000	Unterstützungsleistungen, Spenden an juristische Personen, Gebühren und Abgaben für Veranstaltungen Dritter
0800	ERTRÄGE/Einzahlungen - Pensionen (soweit nicht aufgeteilt)		
+863101	Transfers von Sozialversicherungsträgern	788 400	Beiträge der PVA für Witwen/Witwer und Pensionisten mit zwei oder mehreren Pensionen

		Erläuterungen	
Ansatz Konto	Namentliche Bezeichnung	Betrag	Erläuterung
+864000	Transfers von Unternehmen (ohne Finanzunternehmen)	801 200	Pensionsbeiträge der Unternehmungen
0800	AUFWENDUNGEN/Auszahlungen - Pensionen (soweit nicht aufgeteilt)		
-760000	Pensionen und sonstige Ruhebezüge (einschl.DGB)	21 331 600	Pensionskosten der Hoheitsverwaltung, Betriebe und Unternehmungen (die Pensionslasten der Gebührenhaushalte sind auf den betreffenden Unterabschnitten veranschlagt)
0910	AUFWENDUNGEN/Auszahlungen - Personalausbildung und Personalfortbildung		
-590000	Freiwillige Sozialleistungen	8 000	Erstattung von Ausbildungskosten an Bedienstete, Lehrlinge - Erstattung Internatsbeitrag, Lehrlingsausbilder-Training
0940	ERTRÄGE/Einzahlungen - Gemeinschaftspflege		
+863101	Transfers von Sozialversicherungsträgern	300	Kostenzuschuss von der Allgemeinen Unfallversicherung für Tetanusimpfung
0940	AUFWENDUNGEN/Auszahlungen - Gemeinschaftspflege		
-590000	Freiwillige Sozialleistungen	3 000	Kosten für Impfungen wie Zeckenschutz, Hepatitis, Caricellen, Ringelröteln, Gesunden Untersuchungen für Bus- und LKW-Lenker
-590010	Freiwillige Sozialleistungen	28 600	Zuschuss zur Gruppen- und Vorsorgeversicherung für aktive Bedienstete
-760000	Pensionen und sonstige Ruhebezüge (einschl.DGB)	112 100	Zuschuss zur Gruppen- und Vorsorgeversicherung für Pensionisten
-768000	Sonstige lfd.Transfers an private Haushalte	605 000	Förderung VPA I und VPA II - Gemeinschaftspflege, Lebensmittelpass Sodexo, BR-Fonds
0990	AUFWENDUNGEN/Auszahlungen - Sonstige Einrichtungen und Maßnahmen		
-413400	Handelswaren zur unentgeltlichen Weitergabe	2 000	Kränze für verstorbene Bedienstete
-728000	Entgelte für sonstige Leistungen	3 000	Parten für verstorbene Bedienstete
1300	ERTRÄGE/Einzahlungen - Gewerbe-, Markt- und Lebensmittelpolizei		
+816000	Kostenbeiträge (-Ersätze) für sonstige Leistungen	3 000	Ersätze des Landes für zu vergütende Probeentnahmen und von Betrieben für Abklatschtests
+868000	Transfers von privaten Haushalten	500	Organmandate Lebensmittelpolizei gem. §21 VStG
+868010	Transfers von privaten Haushalten	2 100	Organstrafverfügungen (Marktamt)
1300	AUFWENDUNGEN/Auszahlungen - Gewerbe-, Markt- und Lebensmittelpolizei		
-728000	Entgelte für sonstige Leistungen	3 200	Durchführung von Abklatschtests, Reinigung Arbeitsbekleidung, Eichungen
-764000	Entschädigungen 2.1300.816000	800	Entschädigungen für entnommene Lebensmittelproben
1310	ERTRÄGE/Einzahlungen - Bau- und Feuerpolizei		
+816000	Kostenbeiträge (-Ersätze) für sonstige Leistungen	7 600	Ersätze des Bauwerbers für Sachverständige und Transportkosten
+816550	Kostenbeiträge (-Ersätze) für Personal	31 500	AMS - Kostenersatz für Altersteilzeit

		Erläuterungen	
Ansatz Konto	Namentliche Bezeichnung	Betrag	Erläuterung
1310	AUFWENDUNGEN/Auszahlungen - Bau- und Feuerpolizei		
-640000	Rechts- und Beratungsaufwand	6 700	Barauslagen für Sachverständige, Beiziehung nichtamtliche Sachverständige aus dem Fachbereich Statik und Wasserbautechnik sowie Feuerbeschau
-728000	Entgelte für sonstige Leistungen	2 000	Veröffentlichungen Edikte
1320	AUFWENDUNGEN/Auszahlungen - Gesundheitspolizei		
-728000	Entgelte für sonstige Leistungen	160 000	Totenbeschau, Obduktionen, Sondermüllentsorgung, Labordiagnostische Untersuchungen Epidemieärzte
1330	ERTRÄGE/Einzahlungen - Veterinärpolizei		
+812100	Gebühren für sonstige Leistungen	47 000	Kontrolluntersuchungsgebühren (Hygienekontrollen)
+816000	Kostenbeiträge (-Ersätze) für sonstige Leistungen	43 800	Nämlichkeitskontrollen im Zuge der Exportabfertigung
1330	AUFWENDUNGEN/Auszahlungen - Veterinärpolizei		
-728000	Entgelte für sonstige Leistungen	7 100	Aufwendungen für Fleischuntersuchungen, Helferkosten, Katzenkastration, Kanalreinigung, Dienstleistungen
-751101	Transfers an Länder - Ausgleichskassenzuschlag	5 500	Amt der Kärntner Landesregierung – Ausgleichskassenzuschläge - laut § 9 Kärntner Fleischuntersuchungsgebührengesetzes 2015
1390	AUFWENDUNGEN/Auszahlungen - Sonstige Einrichtungen und Maßnahmen		
-757000	Transfers an private Organisationen ohne Erwerbszweck	400	Subventionen für Aktivitäten der Kärntner Bergwacht
1630	ERTRÄGE/Einzahlungen - Freiwillige Feuerwehren		
+811100	Miet- und Pachtertrag	1 500	Anerkennungszinse ÖWR, ÖBR, Mietpauschale Adria Wien Pipeline/Transalpine
+816000	Kostenbeiträge (-Ersätze) für sonstige Leistungen	367 100	Siemens Feuerwehrbediengebühr, Adria Wien Pipeline - Kostenbeitrag Übungseinsätze, FF-Einsätze
1630	AUFWENDUNGEN/Auszahlungen - Freiwillige Feuerwehren		
-413400	Handelswaren zur unentgeltlichen Weitergabe	3 500	Handelswaren (wie z.B. Rauchwarnmelder, USB-Stick, etc.), Pokale, Ehrenzeichen, Urkunden
-728000	Entgelte für sonstige Leistungen	205 000	Entschädigungen für Bereitschaftsdienste und sonstige Arbeitsleistungen von Mitgliedern der Freiwilligen Feuerwehr, Reisekosten, Sondermüllentsorgung, Fotoausarbeitungen, Konsumationen (anl. Lehrgängen, Bewerben, Übungen, FF-Einsätzen, Sitzungen), Wäschereinigung, Überprüfungen, Wartungen, Kosten Zivildienstler, Weiterbildungsmaßnahmen, Atemschutz-Untersuchungen, Dienstleistungen bei Bewerben, Übungen, FF-Einsätzen, Sitzungen, LAWZ Wartung, Onlineportal Administration SET-System
-754001	Transfers an sonst. Träger des öffentl.Rechts	21 500	Stützpunkt-, Organisations- und Hilfsschatzbeitrag Kärntner Landesfeuerwehrverband
-757000	Transfers an private Organisationen ohne Erwerbszweck	4 000	Jubiläumszuschüsse an Freiwillige Feuerwehren

		Erläuterungen	
Ansatz Konto	Namentliche Bezeichnung	Betrag	Erläuterung
-768000	Sonstige lfd.Transfers an private Haushalte	32 500	Übernahme Feuerwehrausbildung-Schulungskosten, Kostenbeitrag zur Unfallversicherung
1790	AUFWENDUNGEN/Auszahlungen - Sonstige Einrichtungen und Maßnahmen		
-728000	Entgelte für sonstige Leistungen	11 000	Aufwendungen für KRIMA=Krisenmanagement - Honorare, Dienstleistungen, Konsumationen KAT- Stab Einsatz/Übung, Service Points (Leuchttürme), Wartung Seveso-Alarmplan (Infineon)
-728100	Entgelte für sonstige Leistungen	1 000	Dienstleistungen bei Unwetterschäden
1800	AUFWENDUNGEN/Auszahlungen - Zivilschutz		
-413400	Handelswaren zur unentgeltlichen Weitergabe	1 000	Pokale und Fotos für Kinder- und Seniorensicherheits-Olympiade
-728000	Entgelte für sonstige Leistungen	4 000	Verpflegungskosten anlässlich Sicherheits- und Mitarbeiterolympiaden, Zivilschutztag
-757000	Transfers an private Organisationen ohne Erwerbszweck	6 000	Subvention Kärntner Zivilschutzverband
2020	AUFWENDUNGEN/Auszahlungen - Sportamt		
-413400	Handelswaren zur unentgeltlichen Weitergabe	8 900	Pokale, Dressen, T-Shirts für Sportveranstaltungen, Junior Sports Award-Verleihung - Pokale, Ehrenpreise
-720300	Kostenbeiträge (-Ersätze) - VKB	41 000	Verwaltungskostenbeitrag Stadthalle
-728000	Entgelte für sonstige Leistungen	8 000	Sportempfänge - Honorare, Konsumationen
-728100	Entgelte für sonstige Leistungen	14 000	Dienstleistungen und Konsumationen bei div. Veranstaltungen, Tag des Sportes, Sommersportschnuppern, Junior Sports Award-Verleihung
-755000	Transfers an Unternehmen (ohne Finanzunternehmen) und andere	50 000	Subvention Ski-Sprung-Weltcup Damen 2025
-757000	Transfers an private Organisationen ohne Erwerbszweck	340 000	Sportvereine und Institutionen - Jahres-, Veranstaltungs-, Jubiläumssubventionen
-757010	Transfers an private Organisationen ohne Erwerbszweck	300 000	EC VSV - Subvention-Vereinbarung
-757100	Transfers an private Organisationen ohne Erwerbszweck	40 000	Subventionen für Großveranstaltungen
-757200	Transfers an private Organisationen ohne Erwerbszweck	1 095 900	Subvention Verein Stadthalle Villach - Betriebsmittelzuschuss
-757210	Transfers an private Organisationen ohne Erwerbszweck	111 600	Subvention Verein Stadthalle Villach - Betriebsmittelzuschuss für Eislaufplatz am Rathausplatz
-757300	Transfers an private Organisationen ohne Erwerbszweck	216 000	Subvention Verein Villacher Alpen Arena - Betriebskostenabgang
-768000	Sonstige lfd.Transfers an private Haushalte	5 000	Subvention an Privatpersonen - Meisterprämie, Aufstiegsprämie
-777000	Kapitaltransfers an private Organisationen ohne Erwerbszweck	63 800	Subventionen an Sportvereine für Investitionen sowie an Villacher Alpenarena für Pistengerät-Ankauf
2100	AUFWENDUNGEN/Auszahlungen - Allgemeinbildende Pflichtschulen, gemeinsame Kosten		
-751011	Transfers an Länder, Landesfonds u. -kammern	856 700	Bildungsbaufond - Beitrag (Pflicht-, Berufs- und Musikschulen, Kindergärten)
-751301	Transfers an Länder - Sonderpädagogisches Zentrum	6 600	Beitrag an Land Kärnten für Bereitstellung und Koordination der sonderpädagogischen Förderung
2110	ERTRÄGE/Einzahlungen - Volksschulen		
+811100	Miet- und Pachtertrag	18 000	Vermietung von Schulräumlichkeiten an Vereine (4/B)

Erläuterungen

Ansatz Konto	Namentliche Bezeichnung	Betrag	Erläuterung
+811110	Miet- und Pachtertrag	26 000	Vermietung von Schulräumlichkeiten an Vereine (4/FS)
+816010	Kostenbeiträge (-Ersätze) für sonstige Leistungen	880 100	Betreuungsbeitrag Nachmittagsbetreuung
+816020	Kostenbeiträge (-Ersätze) für sonstige Leistungen	549 100	Verpflegungskosten Nachmittagsbetreuung
+816301	Kostenbeiträge (-Ersätze) für Schulerhaltsbeiträge	75 300	Schulerhaltsbeiträge von Gemeinden für Schüler mit auswärtigem Wohnsitz
+861011	Transfers von Ländern, Landesfonds u. -kammern	368 000	Personalkostenbeitrag Land für Nachmittagsbetreuung
+861031	Transfers von Ländern - Kinderbetreuung	154 900	Personalkostenbeitrag Land für Nachmittagsbetreuung (Bundesanteil)
2110	AUFWENDUNGEN/Auszahlungen - Volksschulen		
-042910	Amts-, Betriebs- und Geschäftsausstattung - Ganztagschulen	98 000	Volksschulen - Ausstattung der Nachmittagsgruppen
-700000	Miet- und Pachtaufwand	37 500	Miete für Telefonanlagen, Kopiergeräte, Brandmeldeanlagen, Maschinen, Geräte, Fahrzeuge
-705900	Operating Leasing	600	Leasingrate für EDV-Geräte
-720301	Kostenbeiträge (-Ersätze) - Schulerhaltsbeiträge	7 400	Schulerhaltsbeiträge für Schüler außerhalb des Bezirkes
-728000	Entgelte für sonstige Leistungen	651 900	Schneeräumung, Wäschereinigung, ORF-Gebühren, Urheberrechtsabgabe, EDV-Software, Entsorgungskosten, Schädlingsbekämpfung, Honorare, Turngeräte- und Schultafel-Überprüfung, AKM-Beiträge, Baumkontrollen, Schulassistenten, Wartungsverträge für IT-Software, Beistellung Hilfspersonal für pflegerisch-helfende Leistungen, Dienstleistungen
-728010	Entgelte für sonstige Leistungen	2 451 700	Verpflegungs- und Personalkosten für Nachmittagsbetreuung
-728019	Entgelte für sonstige Leistungen - intern - Schulärztlicher Dienst	111 800	Schulärztlicher Dienst (Intern 1/GP - § 1 Abs. 4 Ktn. Schulgesetz)
2120	ERTRÄGE/Einzahlungen - Mittelschulen		
+811100	Miet- und Pachtertrag	10 000	Vermietung von Schulräumlichkeiten an Vereine (4/B)
+811110	Miet- und Pachtertrag	14 000	Vermietung von Schulräumlichkeiten an Vereine (4/FS)
+811200	Miet- und Pachtertrag	39 000	Vermietung der Ballspielhalle in Lind an Vereine
+816010	Kostenbeiträge (-Ersätze) für sonstige Leistungen	174 400	Betreuungsbeitrag Nachmittagsbetreuung
+816020	Kostenbeiträge (-Ersätze) für sonstige Leistungen	166 700	Verpflegungskosten Nachmittagsbetreuung
+816301	Kostenbeiträge (-Ersätze) für Schulerhaltsbeiträge	383 900	Schulerhaltsbeiträge von Gemeinden für Schüler mit auswärtigem Wohnsitz
+861011	Transfers von Ländern, Landesfonds u. -kammern	104 000	Personalkostenbeitrag Land für Nachmittagsbetreuung
+861031	Transfers von Ländern - Kinderbetreuung	55 700	Personalkostenbeitrag Land für Nachmittagsbetreuung (Bundesanteil)
2120	AUFWENDUNGEN/Auszahlungen - Mittelschulen		
-705900	Operating Leasing	2 500	Leasing EDV-Geräte
-705910	Operating Leasing MS 1	1 700	Leasing iPads
-705920	Operating Leasing MS 2	4 900	Leasing EDV-Geräte
-720300	Kostenbeiträge (-Ersätze) - VKB	17 100	Verwaltungskostenbeitrag Stadthalle für Ballspielhalle
-720301	Kostenbeiträge (-Ersätze) - Schulerhaltsbeiträge	77 000	Schulerhaltsbeiträge für Schüler außerhalb des Bezirkes

Erläuterungen

Ansatz Konto	Namentliche Bezeichnung	Betrag	Erläuterung
-728000	Entgelte für sonstige Leistungen	441 200	Filmbeiträge, Wäschereinigung, Schneeräumung, Schädlingsbekämpfung, Kostenbeiträge für Arbeitslehrer, div. Wartungen und Überprüfungen (z.B. Turngeräte, Tafeln), GIS-Gebühren, Baumkontrolle, IT-Software, AKM-Beiträge, Entsorgungskosten, WLAN, Schulassistenten, Hilfspersonal pflegerisch-helfende Leistungen
-728010	Entgelte für sonstige Leistungen	660 100	Verpflegungs- und Personalkosten für Nachmittagsbetreuung
-728019	Entgelte für sonstige Leistungen - intern - Schulärztlicher Dienst	55 000	Schulärztlicher Dienst (Intern 1/GP - § 1 Abs. 4 Ktn. Schulgesetz)
2130	ERTRÄGE/Einzahlungen - Sonderschulen		
+811100	Miet- und Pachtertrag	100	Vereine - Vermietung von Schulräumlichkeiten
+816010	Kostenbeiträge (-Ersätze) für sonstige Leistungen	5 700	Betreuungsbeitrag Nachmittagsbetreuung
+816020	Kostenbeiträge (-Ersätze) für sonstige Leistungen	3 000	Verpflegungskosten Nachmittagsbetreuung
+861011	Transfers von Ländern, Landesfonds u. -kammern	8 000	Personalkostenbeitrag Land für Nachmittagsbetreuung
+861031	Transfers von Ländern - Kinderbetreuung	4 000	Personalkostenbeitrag Land für Nachmittagsbetreuung (Bundesanteil)
2130	AUFWENDUNGEN/Auszahlungen - Sonderschulen		
-705900	Operating Leasing	200	Leasingrate für EDV-Geräte
-720301	Kostenbeiträge (-Ersätze) - Schulerhaltsbeiträge	1 000	Schulerhaltsbeitrag für Schüler außerhalb des Bezirkes
-728000	Entgelte für sonstige Leistungen	104 200	Beistellung Hilfspersonal für pflegerisch-helfende Leistungen, Kostenersatz HW-Lehrer, div. Dienstleistungs- und Entsorgungskosten (z.B. Schneeräumung, Altmöbel, Grünschnitt), Wartungsverträge, Urheberrechtsabgabe Filme und Kopien etc.
-728010	Entgelte für sonstige Leistungen	75 700	Verpflegungs- und Personalkosten für Nachmittagsbetreuung
-728019	Entgelte für sonstige Leistungen - intern - Schulärztlicher Dienst	600	Schulärztlicher Dienst (Interne Leistung - § 1 Abs. 4 Ktn. Schulgesetz)
2140	ERTRÄGE/Einzahlungen - Polytechnische Schulen		
+816301	Kostenbeiträge (-Ersätze) für Schulerhaltsbeiträge	138 600	Schulgemeindeverband - Schulerhaltsbeiträge für Schüler mit auswärtigem Wohnsitz gemäß § 62 Kärntner Schulgesetz
2140	AUFWENDUNGEN/Auszahlungen - Polytechnische Schulen		
-705900	Operating Leasing	400	Leasingrate für EDV-Geräte
-720301	Kostenbeiträge (-Ersätze) - Schulerhaltsbeiträge	34 000	Schulgemeindeverband - Schulerhaltsbeiträge für Schüler außerhalb des Bezirkes
-728000	Entgelte für sonstige Leistungen	7 000	Kostenbeiträge für Arbeitslehrer, ORF-Gebühren, Filmbeiträge, AKM-Beiträge, IT-Software, Schultafel-Überprüfungen, Schulassistenten, Dienstleistungen, etc.
-728019	Entgelte für sonstige Leistungen - intern - Schulärztlicher Dienst	5 400	Schulärztlicher Dienst - Interne Leistung - § 1 Abs. 4 Ktn. Schulgesetz
2200	ERTRÄGE/Einzahlungen - Berufsbildende Pflichtschulen		
+828000	Rückersätze von Aufwendungen	64 000	Schulerhaltsbeiträge Berufsschulen

		Erläuterungen	
Ansatz Konto	Namentliche Bezeichnung	Betrag	Erläuterung
2200	AUFWENDUNGEN/Auszahlungen - Berufsbildende Pflichtschulen		
-751301	Transfers an Länder - Schulerhaltsbeitrag	1 160 000	Schulerhaltsbeiträge gem. § 64 Kärntner Schulgesetz für Berufsschüler
2320	ERTRÄGE/Einzahlungen - Schülerinnen- und Schülerbetreuung		
+860001	Transfers von Bund, Bundesfonds u. -kammern	30 000	Beitrag der Finanzlandesdirektion für Schülertransporte im Rahmen des Gelegenheitsverkehrs
2320	AUFWENDUNGEN/Auszahlungen - Schülerinnen- und Schülerbetreuung		
-705900	Operating Leasing Schulbus VI 227 DC	37 200	Schulbus - Leasingraten inkl. Betriebskosten
-728000	Entgelte für sonstige Leistungen	500	Dienstleistungen (wie z.B. Autowäsche)
2321	AUFWENDUNGEN/Auszahlungen - SCHÜLERBETREUUNG		
-728000	Entgelte für sonstige Leistungen	4 600	Skitage, Schulpartnerschaften, PTS-Landeswettbewerbe - Teilnahmegebühren, Bildungsmesse CCV, Schulveranstaltungen, Konsumationen, etc.
-768100	Sonstige lfd.Transfers an private Haushalte	300	Mittelschüler- Unterstützung (wie z.B. HAK, CHS, Gymnasium)
2400	ERTRÄGE/Einzahlungen - Kindergärten		
+808000	Veräußerungen von Waren	38 300	Werkbeiträge
+810000	Erträge aus Leistungen	22 700	Kindergartenbeiträge
+810010	Erträge aus Leistungen - Küche	565 700	Leistungserlöse Küche
+816100	Kostenbeiträge (-Ersätze) für sonstige Leistungen	52 800	Verpflegskostenbeitrag
+816550	Kostenbeiträge (-Ersätze) für Personal	86 500	Kostenersätze vom AMS für Altersteilzeit
+861011	Transfers von Ländern, Landesfonds u. -kammern	7 200	Landesförderung für sonderpädagogische Maßnahmen
+861021	Transfers von Ländern, Landesfonds u. -kammern	340 500	Land Kärnten - Beitrag für KG-pflichtige Kinder
+861041	Transfers von Ländern, Landesfonds u. -kammern - U10	1 575 000	Land Kärnten - Förderung Gratiskindergarten (Elternbeitragsersatz)
+861511	Transfers von Ländern - Personal	4 297 600	Land Kärnten - Personalkostenbeitrag für Kindergärten
+861551	Transfers von Ländern - Personalkosten	328 600	Land Kärnten - Personal-Refundierung - Sprachförderung
2400	AUFWENDUNGEN/Auszahlungen - Kindergärten		
-711000	Gebühren f.d.Ben.v.Gemeindeeinr. u. -anlagen gem. FAG	44 600	Müll, Kanal, Wasser
-724100	Reisegebühren (einschl. Km-Geld)	10 000	Tagungen und Messen, Dienstreisen
-728000	Entgelte für sonstige Leistungen	84 000	GIS Gebühren, Wäschereinigung, TÜV Überprüfungen Turn- und Außenspielgeräte, Supervision, Diagnostik, Schädlingsbekämpfung, Entsorgung, Kanalreinigung, Konsumationen, Veranstaltungen, Rauchfangkehrer, etc.
-751901	Transfers an Länder - Kindertagesstätten	2 958 400	Beitrag an Land Kärnten für Kindertagesstätten
2490	AUFWENDUNGEN/Auszahlungen - Sonstige Einrichtungen und Maßnahmen		

Erläuterungen

Ansatz Konto	Namentliche Bezeichnung	Betrag	Erläuterung
-755000	Transfers an Unternehmen (ohne Finanzunternehmen) und andere . .	2 287 500	Abgangsdeckung private KIGA/KITA
-757000	Transfers an private Organisationen ohne Erwerbszweck	1 966 600	Abgangsdeckung private KIGA/KITA
2500	ERTRÄGE/Einzahlungen - Horte für Schülerinnen und Schüler		
+808000	Veräußerungen von Waren	9 500	Werkbeitrag
+810000	Erträge aus Leistungen	409 200	Hortbeiträge abzüglich Ermäßigungen
+810010	Erträge aus Leistungen - Küche	183 300	Leistungserlöse Küche
+816100	Kostenbeiträge (-Ersätze) für sonstige Leistungen	4 300	Verpflegskostenbeitrag
+861511	Transfers von Ländern - Personal	397 000	Landesbeitrag für Horte
2500	AUFWENDUNGEN/Auszahlungen - Horte für Schülerinnen und Schüler		
-728000	Entgelte für sonstige Leistungen	14 200	GIS-Gebühren, Wurzelstockfräsen, Wäschereinigung, Schneeräumung inkl. Dach, Entsorgung, Kanalreinigung, Veranstaltungen - Konsumation/Catering/Verköstigung, Supervision, Diagnostik, Außenspielgeräte - TÜV Überprüfungen
2591	ERTRÄGE/Einzahlungen - REFERAT FÜR JUGEND		
+810000	Erträge aus Leistungen	600	Jugendliteraturschwerpunkt - Eintritte, Werbeeinschaltungen
+816000	Kostenbeiträge (-Ersätze) für sonstige Leistungen	200	Kostenbeiträge für Jugendaktionen und -veranstaltungen (wie z.B. Jugendcard, Netzwerk Prävention, Outdooraktivitäten)
+861001	Transfers von Ländern, Landesfonds u. -kammern	11 500	Jugendzentrum - Basisförderung der Kärntner Landesregierung, Otelo - Subvention der Kärntner Landesregierung
+864000	Transfers von Unternehmen (ohne Finanzunternehmen) und andere . .	500	Gelder von Sponsoren
2591	AUFWENDUNGEN/Auszahlungen - REFERAT FÜR JUGEND		
-700000	Miet- und Pachtaufwand	23 900	Mieten (wie z.B. Säle, Sport- und Technikanlagen, Tribünen, Toiletten, Zelte)
-728000	Entgelte für sonstige Leistungen	93 900	Honorare, Dienstleistungen und Konsumationen für Veranstaltungen, Jugendrat, Netzwerk Prävention, Summertime Ferienworkshops, Lesezeichen, Interkulturelles Straßenfest, Dienstleistungen für Otelo, Jugendrat Workshops, Freiwilliges Soziales Jahr - Fahrt- und Verpflegungsbeitrag, AKM-Beiträge, Street Art Aktivitäten
-755000	Transfers an Unternehmen (ohne Finanzunternehmen) und andere -	500	Subvention an Unternehmungen
-757000	Transfers an private Organisationen ohne Erwerbszweck	64 700	Subventionen im Jugendbereich, Theaterpädagogisches Projekt, Subvention Schulbälle
-768000	Sonstige lfd.Transfers an private Haushalte	8 700	Subventionen an Jugendliche
-777000	Kapitaltransfers an private Organisationen ohne Erwerbszweck	5 300	Investitionszuschuss an Jugendgruppen und Vereine
2620	ERTRÄGE/Einzahlungen - Sportplätze		
+811100	Miet- und Pachtertrag	101 700	Miet-, Pachtzinse und Betriebskosten diverse Vereine: ESV Admira, Fencingclub Villach, Magdalener Sportclub, SC Landskron, SV Maria Gail, Kiosk Wasenboden, LAZ,

		Erläuterungen	
Ansatz Konto	Namentliche Bezeichnung	Betrag	Erläuterung
			Verein Kulturhaus St. Magdalen, Carinthian Eagles
+816000	Kostenbeiträge (-Ersätze) für sonstige Leistungen	12 000	Sportanlagen-Benützungsentgelte von Vereinen
+816110	Kostenbeiträge (-Ersätze) für für Stromkosten -1.2620.600110	51 200	Sportanlagen-Strom-Ersätze von Vereinen
2620	AUFWENDUNGEN/Auszahlungen - Sportplätze		
-720300	Kostenbeiträge (-Ersätze) - VKB	18 100	Verwaltungskostenbeitrag Stadthalle
-728000	Entgelte für sonstige Leistungen	17 000	Schneeräumung, Reinigungskosten, Pflegemaßnahmen, Entsorgungskosten, Dienstleistungen
2621	ERTRÄGE/Einzahlungen - SPORTPLÄTZE (STADION LIND)		
+811100	Miet- und Pachtertrag	51 500	Pachtzinse und Betriebskosten von den Vereinen: VSV, LC Villach
+816000	Kostenbeiträge (-Ersätze) für sonstige Leistungen	2 000	Sportanlagenbenützung durch Vereine und Institutionen, Ersätze für Strom- und Wasserkosten
2621	AUFWENDUNGEN/Auszahlungen - SPORTPLÄTZE (STADION LIND)		
-720300	Kostenbeiträge (-Ersätze) - VKB	7 700	Verwaltungskostenbeitrag Stadthalle
-728000	Entgelte für sonstige Leistungen	4 700	Schneeräumungsarbeiten, Grünschnittabfuhr, Überprüfungen (wie z.B. Notstromaggregat, Kippgeräte, Flutlichtanlage), Schädlingsbekämpfung etc.
2630	ERTRÄGE/Einzahlungen - Turn- und Sporthallen		
+810000	Erträge aus Leistungen	35 000	Hallenbenützungsgebühr von Sportvereinen
+811100	Miet- und Pachtertrag	148 200	Betriebskosten für Hallenbenützung durch Gymnasium von der Bildungsdirektion für Kärnten
2630	AUFWENDUNGEN/Auszahlungen - Turn- und Sporthallen		
-720300	Kostenbeiträge (-Ersätze) - VKB	41 700	Verwaltungskostenbeitrag Stadthalle
-728000	Entgelte für sonstige Leistungen	63 000	Hallenreinigung, Schneeräumung, Containerabfuhr, Kanalreinigung, Überprüfung Sportgeräte
-728220	Entgelte für sonstige Leistungen - Überprüfungen	12 200	Überprüfung HKLS, Elektro, Legionellenprophylaxe, Lift-Überprüfung, Teleservice-Lift
2631	ERTRÄGE/Einzahlungen - TURN- UND SPORTHALLEN (SONST.SPORTHALLEN)		
+811100	Miet- und Pachtertrag	1 000	Betriebskosten Halle Wollanig
2631	AUFWENDUNGEN/Auszahlungen - TURN- UND SPORTHALLEN (SONST.SPORTHALLEN)		
-728000	Entgelte für sonstige Leistungen	300	Kanalreinigung
2640	ERTRÄGE/Einzahlungen - Eislaufplätze und -hallen		
+816000	Kostenbeiträge (-Ersätze) für sonstige Leistungen	2 600	Verwaltungskostenbeitrag Stadthalle Villach
+827550	Kostenersätze für die Überlassung von Bediensteten an Dritte	167 000	Personalkosten-Refundierung Stadthalle Villach
2650	ERTRÄGE/Einzahlungen - Tennisplätze und -hallen		

		Erläuterungen	
Ansatz Konto	Namentliche Bezeichnung	Betrag	Erläuterung
+811100	Miet- und Pachtertrag	600	Pacht-, Anerkennungszinse und Betriebskostenersätze von Vereinen: VSV Völkendorf, ASKÖ Warmbad, VAS St. Martin, SV Maria Gail
2650	AUFWENDUNGEN/Auszahlungen - Tennisplätze und -hallen		
-700000	Miet- und Pachtaufwand	2 200	Pacht - Tennisanlage Maria Gail
2660	ERTRÄGE/Einzahlungen - Wintersportanlagen		
+811100	Miet- und Pachtertrag	5 400	Anerkennungszins und Betriebskostenersatz Eislaufverein Zauchen, Pacht Villacher Alpen Arena
2660	AUFWENDUNGEN/Auszahlungen - Wintersportanlagen		
-700000	Miet- und Pachtaufwand	27 900	Pacht für ehemalige "V 73"
-728000	Entgelte für sonstige Leistungen	8 000	Betreuung Motorschlitten und Infoturm
2730	ERTRÄGE/Einzahlungen - Volksbüchereien		
+816550	Kostenbeiträge (-Ersätze) für Personal	12 200	AMS - Kostenersatz für Altersteilzeit
2730	AUFWENDUNGEN/Auszahlungen - Volksbüchereien		
-750001	Transfers an Bund, Bundesfonds u. -kammern	31 000	Arbeiterkammer Kärnten - Subvention für Alpen Adria Mediathek (Bücherei) und für Medienbudget
2800	AUFWENDUNGEN/Auszahlungen - Förderung von Universitäten und Hochschulen (Fachhochschule)		
-755000	Transfers an Unternehmen (ohne Finanzunternehmen) und andere	2 247 000	Fachhochschule Kärnten - Finanzierungsbeitrag zu laufendem betrieblichen Aufwand inkl. Fernstudienzentrum
2850	ERTRÄGE/Einzahlungen - Wissenschaftliche Museen		
+808000	Veräußerungen von Waren - 10%	12 000	Verkauf Museumsjahrbuch
+808100	Veräußerungen von Waren - 13%	1 500	Verkauf von Ansichtskarten und Katalogen für Museum und Relief
+810000	Erträge aus Leistungen	32 500	Eintrittsgelder Museum und Relief
+829000	Sonstige Erträge	400	Überzahlungen, Spenden, Provision lange Nacht
+860001	Transfers von Bund, Bundesfonds u. -kammern	10 000	Bund - Beitrag Sonderausstellung
+861001	Transfers von Ländern, Landesfonds u. -kammern	20 000	Landesbeitrag für das Museum und Regionalmuseen
2850	AUFWENDUNGEN/Auszahlungen - Wissenschaftliche Museen		
-700000	Miet- und Pachtaufwand	15 600	Mieten für Brandmeldeanlagen, Leihwagen, Hubsteiger, Fernleihe, Interaktive Installation in der Dauerausstellung
-700020	Miet- und Pachtaufwand	2 400	Jahresausstellung - Mieten (wie z.B. Leihobjekte, Leihwagen, Eröffnung, Projektstage)

Erläuterungen

Ansatz Konto	Namentliche Bezeichnung	Betrag	Erläuterung
-726000	Mitgliedsbeiträge an Institutionen	1 000	Mitgliedsbeiträge an Geschichtsvereine, Historischer Verein für Steiermark, Naturwissenschaftlicher Verein für Kärnten, ICOM Österreich
-728000	Entgelte für sonstige Leistungen	46 200	Autorenhonore, Restauratorenarbeiten, Plakatierungs-, Entsorgungskosten, Inserate, Kosten für Fotoarchiv, Lange Nacht der Museen, Konsumationen, Archäologische Maßnahmen, Übersetzungen
-728020	Entgelte für sonstige Leistungen	79 900	Jahresausstellung - Dienstleistungen, Sonderarbeiten Handwerker, Leistungsaufträge zur Filmherstellung, Projektstage, Übersetzung, Maßnahmen Gleichstellung und Barrierefreiheit
-728040	Entgelte für sonstige Leistungen	14 000	Jahresausstellung - Planung
2890	AUFWENDUNGEN/Auszahlungen - Sonstige Einrichtungen und Maßnahmen		
-728000	Entgelte für sonstige Leistungen	200	Nächtigungen, Dienstleistungen, Konsumationen sowie Fahrtkosten-Spesenersatz für das Paracelsus-Kuratorium
3000	ERTRÄGE/Einzahlungen - Kulturamt		
+868030	Transfers von privaten Haushalten	5 700	Gironcolipreis - Spendeneinnahmen von Privatpersonen
3000	AUFWENDUNGEN/Auszahlungen - Kulturamt		
-413400	Handelswaren zur unentgeltlichen Weitergabe	5 500	Kulturehrenzeichen-Verleihung - Ehrenzeichen, Verdienstzeichen, Bücher
-413420	Handelswaren zur unentgeltlichen Weitergabe	1 000	Kulturpreis-Verleihung - Urkunden, Nachlesewerk
-457000	Druckwerke	600	Fachbücher, ABOs
-457200	Druckwerke	500	Kulturpreis-Verleihung - Einladungen, Folder, Plakate (Druck inkl. Grafik)
-459200	Sonstige Verbrauchsgüter	1 500	Kulturpreis-Verleihung - Dekorationsmaterial, Blumenschmuck
-700200	Miet- und Pachtaufwand	1 500	Kulturpreis-Verleihung - Mieten
-726000	Mitgliedsbeiträge an Institutionen	1 000	Beitrag an INTHEGA und Kulturpolitische Gesellschaft
-728000	Entgelte für sonstige Leistungen	8 500	Fotoarbeiten (Presse), Binden von Fachzeitschriften, Präsentationen, Alarmanlage - Überwachungssystem, Honorare, JTP Neu - Schulungen, Anpassungen
-728030	Entgelte für sonstige Leistungen	8 600	Festakt - Dienstleistungen, Honorare, Spesenrückersatz, Technik-Personal, Catering, AKM-Gebühren etc.
-728200	Entgelte für sonstige Leistungen	6 500	Kulturpreis-Verleihung - Honorare, Konsumation, Dienstleistungen
-755000	Transfers an Unternehmen (ohne Finanzunternehmen) und andere	1 000	Subventionen an Agenturen
-757000	Transfers an private Organisationen ohne Erwerbszweck	220 800	Subventionen an Kulturvereine für Jahres- und diverse Veranstaltungen
-768000	Sonstige lfd.Transfers an private Haushalte	39 000	Kultursubventionen an Einzelpersonen, Kulturpreis
-768030	Sonstige lfd.Transfers an private Haushalte	5 700	Förderpreis an Privatpersonen
3110	ERTRÄGE/Einzahlungen - Einrichtungen der bildenden Künste		
+816000	Kostenbeiträge (-Ersätze) für sonstige Leistungen	5 600	Alpen-Adria-Keramikmarkt - Teilnahme- und Standgebühren
+816020	Kostenbeiträge (-Ersätze) für sonstige Leistungen	600	Kunstvermittlungsgebühr und Provision aus Bildverkäufen

		Erläuterungen	
Ansatz Konto	Namentliche Bezeichnung	Betrag	Erläuterung
3110	AUFWENDUNGEN/Auszahlungen - Einrichtungen der bildenden Künste		
-728000	Entgelte für sonstige Leistungen	20 500	Aufwendungen für Ausstellungen, Honorare, Werbung, Beschriftungen, Inserate, Lange Nacht (wie z.B. Bewachung, Plakatierung, Konsumationen, Dienstleistungen), Nächtigungskosten, Abwicklung Keramikmarkt
-728020	Entgelte für sonstige Leistungen - Galerie Freihausgasse	25 000	Vernissagen - Konsumationen, Nächtigung, Plakatierung, Rundfunkgebühren, Rückerstattung Reisekosten, Ausstellungsbewerbung in Fachpresse, Honorare - Referate, Kunstvermittlung, etc.
-755000	Transfers an Unternehmen (ohne Finanzunternehmen) und andere . .	1 000	Subventionen an Galerien
-757000	Transfers an private Organisationen ohne Erwerbszweck	22 000	Subventionen an Vereine
-768000	Sonstige lfd.Transfers an private Haushalte	8 000	Subventionen an Einzelpersonen für Aktivitäten auf dem Gebiet für junge Kunst und nicht etablierte Kunst, Projekte
3111	ERTRÄGE/Einzahlungen - HAUS DER KÜNSTLERISCHEN BEGEGNUNG		
+811100	Miet- und Pachtertrag	4 000	Betriebskostenersätze
+829390	Sonstige Erträge - Schadensfall - 3111.61x390	1 500	Schadenersätze von Versicherungen
3111	AUFWENDUNGEN/Auszahlungen - HAUS DER KÜNSTLERISCHEN BEGEGNUNG		
-728000	Entgelte für sonstige Leistungen	2 400	Kanalreinigung, Schneeräumung, Sperrgutabfahren, Rauchfangkehrer - Kehrgebühren
3200	ERTRÄGE/Einzahlungen - Ausbildung in Musik und darstellender Kunst		
+811100	Miet- und Pachtertrag	500	Vermietung von Schulräumlichkeiten an Vereine
+816000	Kostenbeiträge (-Ersätze) für sonstige Leistungen	1 900	Leihgebühr für Musikinstrumente
+816300	Kostenbeiträge (-Ersätze) für Schulerhaltsbeiträge	8 400	Schulerhaltsbeiträge von privaten Personen
+816301	Kostenbeiträge (-Ersätze) für Schulerhaltsbeiträge	14 000	Schulerhaltsbeiträge von Gemeinden
3200	AUFWENDUNGEN/Auszahlungen - Ausbildung in Musik und darstellender Kunst		
-720301	Kostenbeiträge (-Ersätze) - Schulerhaltsbeiträge	3 600	Schulerhaltsbeiträge an Gemeinden
-728000	Entgelte für sonstige Leistungen	3 000	AKM, Dachschneeräumung, Plakatierung, GIS Gebühren, Kanalreinigung, Entsorgungsgebühren
3220	ERTRÄGE/Einzahlungen - Maßnahmen zur Förderung der Musikpflege		
+808000	Veräußerungen von Waren	3 500	Einnahmen aus Programmverkauf
+810000	Erträge aus Leistungen	220 000	Einnahmen aus Konzertveranstaltungen
+861101	Transfers von Ländern, Landesfonds u. -kammern - BZ	150 000	Bedarfszuweisung des Landes - Förderung von Kulturveranstaltungen
3220	AUFWENDUNGEN/Auszahlungen - Maßnahmen zur Förderung der Musikpflege		
-728000	Entgelte für sonstige Leistungen	379 500	Orchester-, Künstler- und Ensemblehonorare für Konzerte, Arzt, AKM, Polizei, Plakatierung, Klavierstimmungen, Honorare für "Villach singt"

		Erläuterungen	
Ansatz Konto	Namentliche Bezeichnung	Betrag	Erläuterung
-755000	Transfers an Unternehmen (ohne Finanzunternehmen) und andere . .	184 000	Subventionen Carinthischer Sommer Festival GmbH, Live-Musik-Festival Honky Tonk in Villach, diverse Agenturen
-757000	Transfers an private Organisationen ohne Erwerbszweck	144 500	Subventionen Pro Musica Carinthia, Villacher Musikverein, Stadtkapelle Villach, Kulturforum, Villach vokal, Vereine und Chöre für div. musikalische Projekte
-768000	Sonstige lfd.Transfers an private Haushalte	20 000	Subventionen an Privatpersonen für Musikveranstaltungen
-777000	Kapitaltransfers an private Organisationen ohne Erwerbszweck	2 000	Vereine - Investitionszuschüsse für Musikveranstaltungen
3240	ERTRÄGE/Einzahlungen - Maßnahmen zur Förderung der darstellenden Kunst		
+810000	Erträge aus Leistungen	100 000	Einnahmen aus Musik-, Sprech- und Kindertheater
+810040	Erträge aus Leistungen 1.3240.620040 + 728040	4 000	Einnahmen aus Theaterfahrten
+810100	Erträge aus Leistungen 1.3240.620100/728100	22 500	Einnahmen aus Theaterveranstaltungen (erweitertes Abo)
+861101	Transfers von Ländern, Landesfonds u. -kammern - BZ	150 000	Bedarfszuweisung Land für Förderung von Kulturveranstaltungen
3240	AUFWENDUNGEN/Auszahlungen - Maßnahmen zur Förderung der darstellenden Kunst		
-621040	Sonstige Transporte - Einnahme 2.3240.810040	2 000	Transportleistungen für Theaterfahrten
-621100	Sonstige Transporte - Einnahme 2.3240.810100	2 500	Transportleistungen für Theaterveranstaltungen (erweitertes Abo)
-700000	Miet- und Pachtaufwand	105 000	Musik-, Kinder- und Sprechtheater - Miete Saal und Technik CCV, Podeste
-700069	Miet- und Pachtaufwand - intern - Bambergssäle	21 000	Kindertheater - Bambergssaal - Miete
-728000	Entgelte für sonstige Leistungen	356 000	Honorare für Sprech-, Musik- und Kindertheater, Tantiemen, AKM-Beiträge, Verpflegungskosten, Plakatierungs- und Werbungskosten, Dienstleistungen
-728040	Entgelte für sonstige Leistungen - Einnahme 2.3240.810040	2 000	Fremdleistungen für Theaterfahrten (wie z.B. Eintrittskarten)
-728100	Entgelte für sonstige Leistungen - 2.3240.810100	20 000	Erweitertes Abo - Eintrittskarten
-757000	Transfers an private Organisationen ohne Erwerbszweck	611 000	Subventionen an neuebuehnevillach und Vereine für diverse Projekte
3300	ERTRÄGE/Einzahlungen - Förderung von Schrifttum, Literatur und Sprache		
+810000	Erträge aus Leistungen	800	Eintrittsgelder
3300	AUFWENDUNGEN/Auszahlungen - Förderung von Schrifttum, Literatur und Sprache		
-728000	Entgelte für sonstige Leistungen	19 000	Lesungen - Honorare, Plakatierung, Nächtigung, Spesenersatz, Dienstleistungen, Konsumationen
-755000	Transfers an Unternehmen (ohne Finanzunternehmen) und andere . .	17 100	Subventionen an Verlage
-757000	Transfers an private Organisationen ohne Erwerbszweck	35 000	Subventionen an Vereine für Maßnahmen zur Leseförderung
-768000	Sonstige lfd.Transfers an private Haushalte	7 000	Einzelpersonen - sonstige Förderungen
3620	AUFWENDUNGEN/Auszahlungen - Denkmalpflege		
-413400	Handelswaren zur unentgeltlichen Weitergabe	16 000	Kränze und Pflanzen für Helden- und Ehrengräber
-459000	Sonstige Verbrauchsgüter	700	Pflanzen für Helden- und Ehrengräber

		Erläuterungen	
Ansatz Konto	Namentliche Bezeichnung	Betrag	Erläuterung
3690	ERTRÄGE/Einzahlungen - Sonstige Einrichtungen und Maßnahmen		
+811100	Miet- und Pachtertrag	3 400	Miete für Depot St. Johannerstraße
+816000	Kostenbeiträge (-Ersätze) für sonstige Leistungen	7 000	Ersätze für Verleih von Fahnen, Tanzböden, Masten, Absperrgitter
3690	AUFWENDUNGEN/Auszahlungen - Sonstige Einrichtungen und Maßnahmen		
-728000	Entgelte für sonstige Leistungen	3 000	Fahnenreinigung, Dienstleistungen
3691	AUFWENDUNGEN/Auszahlungen - FEIERN MIT LOKALEM CHARAKTER		
-755000	Transfers an Unternehmen (ohne Finanzunternehmen) und andere . .	290 000	Villacher Kirchtag GmbH - pauschalierte Basissubvention
-755100	Transfers an Unternehmen (ohne Finanzunternehmen) und andere . .	61 000	Villacher Fasching GmbH - Projektsubvention
-757100	Transfers an private Organisationen ohne Erwerbszweck	30 000	Verein Villacher Faschingsgilde - Veranstaltungssubvention
3800	AUFWENDUNGEN/Auszahlungen - Einrichtungen der Kulturpflege		
-755000	Transfers an Unternehmen (ohne Finanzunternehmen) und andere . .	5 000	"meine Heimat GenossenschaftmbH" - Betriebskostenzuschuss – Miete Versammlungssäle durch Senioren- und Kulturvereine
-757000	Transfers an private Organisationen ohne Erwerbszweck	190 000	Verein Volkshäuser - Vorschusszahlungen für Betriebskosten
3801	ERTRÄGE/Einzahlungen - KULTURHAUS DROBOLLACH		
+811000	Miet- und Pachtertrag	8 500	Mieteinnahmen
3801	AUFWENDUNGEN/Auszahlungen - KULTURHAUS DROBOLLACH		
-728000	Entgelte für sonstige Leistungen	5 500	Dienstleistungen (wie z.B. Techniker, Reinigung)
3900	ERTRÄGE/Einzahlungen - Kirchliche Angelegenheiten		
+810000	Erträge aus Leistungen	37 000	Eintrittsgelder Stadtpfarrturm
3900	AUFWENDUNGEN/Auszahlungen - Kirchliche Angelegenheiten		
-728000	Entgelte für sonstige Leistungen	8 700	Inserate, Dienstleistungen, Kassensystem
-728100	Entgelte für sonstige Leistungen	23 800	Stadtpfarrturm - Vergitterung, div. Reparatur- und Instandhaltungsarbeiten
-757000	Transfers an private Organisationen ohne Erwerbszweck	19 000	Subventionen kirchliche Projekte (z.B. Lange Nacht der Kirchen), Förderung Projekt DENK.RAUM:FRESACH Europäische Toleranzgespräche
-777000	Kapitaltransfers an private Organisationen ohne Erwerbszweck	1 000	Pfarren - Investitionszuschüsse
4000	AUFWENDUNGEN/Auszahlungen - Sozialamt		
-728000	Entgelte für sonstige Leistungen	27 100	Supervisionen, EDV-Kosten, Vernetzungstreffen Kooperationspartner

		Erläuterungen	
Ansatz Konto	Namentliche Bezeichnung	Betrag	Erläuterung
4010	ERTRÄGE/Einzahlungen - Jugendamt		
+816000	Kostenbeiträge (-Ersätze) für sonstige Leistungen	4 300	Gebühren - Jugendamt lt. BGBl. und Rückersatz - Überstellungskosten (für Kinder/Jugendliche)
4010	AUFWENDUNGEN/Auszahlungen - Jugendamt		
-640000	Rechts- und Beratungsaufwand	2 500	Sachverständigen- und Drittschuldnerkosten
-728000	Entgelte für sonstige Leistungen	8 100	Supervision, Übersetzungsleistungen, Wäschereinigung, Vernetzungstreffen Kooperationspartner, Dienstleistungen (wie z.B. Überstellungskosten), Kinder-Observe - Konsumationen
4110	ERTRÄGE/Einzahlungen - Maßnahmen der allgemeinen Sozialhilfe		
+861101	Transfers von Ländern, Landesfonds u. -kammern - BZ	800 000	Bedarfszuweisung - Allgemeine Sozialhilfe
4110	AUFWENDUNGEN/Auszahlungen - Maßnahmen der allgemeinen Sozialhilfe		
-757000	Transfers an private Organisationen ohne Erwerbszweck	47 000	Subvention Diakonie de La Tour für Jugendnotschlafstelle Villach
-777000	Kapitaltransfers an private Organisationen ohne Erwerbszweck	9 000	Investitionszuschuss Diakonie de La Tour für Jugendnotschlafstelle Villach
4160	AUFWENDUNGEN/Auszahlungen - Hilfen für Kriegsoffer und Geschädigte nach dem Opferfürsorgegesetz		
-757000	Transfers an private Organisationen ohne Erwerbszweck	1 800	Subvention Kärntner Kriegsoffer- und Behindertenverband (Ortsgruppe Villach)
4220	AUFWENDUNGEN/Auszahlungen - Tagesheimstätten		
-757100	Transfers an private Organisationen ohne Erwerbszweck	500	Soziale Organisationen, Zuschüsse für Jugendwohlfahrt
4230	ERTRÄGE/Einzahlungen - Essen auf Rädern		
+810000	Erträge aus Leistungen	520 000	Erlöse aus mobiler Essensbetreuung
4230	AUFWENDUNGEN/Auszahlungen - Essen auf Rädern		
-621000	Sonstige Transporte	177 000	Hilfswerk Kärnten Service GmbH - Essenszustelldienst
-728000	Entgelte für sonstige Leistungen	420 300	Essenszubereitung LKH-Villach, Inseratausschreibung - Essenszustellung
4241	ERTRÄGE/Einzahlungen - GESUNDHEITS-, PFLEGE- UND SOZIALSERVICE		
+861511	Transfers von Ländern - Personal	150 000	Land Kärnten - Personalkostenersatz für Sozial- und Gesundheitssprengel-Koordinator
4241	AUFWENDUNGEN/Auszahlungen - GESUNDHEITS-, PFLEGE- UND SOZIALSERVICE		
-728000	Entgelte für sonstige Leistungen	16 400	Dienstleitungen, Honorare. Konsumationen, AKM-Gebühren anlässlich Sozialenquete, Fachvorträgen, Vernetzungsgesprächen, Gesundheitstagen, Sozialer Tag für Menschen mit Beeinträchtigung

		Erläuterungen	
Ansatz Konto	Namentliche Bezeichnung	Betrag	Erläuterung
-728100	Entgelte für sonstige Leistungen	200	Schneeräumung, Kanalreinigung
4242	AUFWENDUNGEN/Auszahlungen - GESUNDE STÄDTE / GESUNDHEITSVORSORGE		
-726000	Mitgliedsbeiträge an Institutionen	2 200	Mitgliedsbeitrag an "Netzwerk gesunde Städte"
-728000	Entgelte für sonstige Leistungen	9 500	Honorare für Vorträge, Stillberatung, Gesunde Städte Netzwerktreffen 2022 und Demenzfreundliche Stadt - Konsumationen, Plakatierungskosten und Dienstleistungen
4290	ERTRÄGE/Einzahlungen - Sonstige Einrichtungen und Maßnahmen		
+868000	Transfers von privaten Haushalten	310 000	Verwaltungsstrafgelder - diverse Strafverfahren
4290	AUFWENDUNGEN/Auszahlungen - Sonstige Einrichtungen und Maßnahmen		
-700000	Miet- und Pachtaufwand	52 500	Miete für "Housing First" und Saalmieten
-728000	Entgelte für sonstige Leistungen	111 000	Dienstleistungen, Honorare, Konsumationen anlässlich Seniorennachmittage, Seniorentanz, Seniorenympiade, Seniorenclubs, Vernetzungstreffen (z.B. Villacher Atemtag)
-728100	Entgelte für sonstige Leistungen	300	Dienstleistungen, Honorare, Konsumationen anlässlich Projekt "familienfreundlichegemeinde", Koordinations- und Informationsveranstaltungen
-755000	Transfers an Unternehmen (ohne Finanzunternehmen) und andere	7 100	Subvention an Unternehmen
-757000	Transfers an private Organisationen ohne Erwerbszweck	79 300	Subventionen an Soziale Verbände und Vereine
-768000	Sonstige lfd.Transfers an private Haushalte	288 500	Sozial Bedürftige – Zuschuss, Übernahme von Bestattungskosten - gemäß Kärntner Bestattungsgesetz, Weihnachtsbonus, Gedächtnistraining
-775000	Kap.Transfers an Unternehmungen	500	Subventionen für Investitionen
-777000	Kapitaltransfers an private Organisationen ohne Erwerbszweck	800	Subvention für Investitionen an soziale Vereine
4292	AUFWENDUNGEN/Auszahlungen - INTEGRATION UND MIGRATION		
-728000	Entgelte für sonstige Leistungen	95 700	Dienstleistungen, Honorare, Konsumationen anlässlich Integrations- und Infoveranstaltungen, Übersetzungs- und Dolmetschhonorare für Elternabende - Vermittlung, Pre-Summer-School, Lehrkräfteforum, MATILDE, Allochtone Vereine etc.
-757000	Transfers an private Organisationen ohne Erwerbszweck	104 400	Subventionen an diverse Vereine
4390	AUFWENDUNGEN/Auszahlungen - Sonstige Einrichtungen und Maßnahmen		
-757000	Transfers an private Organisationen ohne Erwerbszweck	500	Subventionen "GEMMA-Germeshausen und Mak - kz. "GEMMA"
-768000	Sonstige lfd.Transfers an private Haushalte	1 000	Kinder - Zuschüsse für Ferienaktion (AVS)
4410	AUFWENDUNGEN/Auszahlungen - Maßnahmen		
-768000	Sonstige lfd.Transfers an private Haushalte	5 000	Privatpersonen (keine Vereine) - Sozialspenden
4411	AUFWENDUNGEN/Auszahlungen - SOZIALPROJEKTE		

Erläuterungen

Ansatz Konto	Namentliche Bezeichnung	Betrag	Erläuterung
-728000	Entgelte für sonstige Leistungen	16 200	Verein ÖZIV - Mobiltaxi inkl. Verwaltungspauschale, Samariterbund Kärnten Rettung und Soziale Dienste gemeinnützige GmbH - Schulung Mitarbeiter
-755000	Transfers an Unternehmen (ohne Finanzunternehmen) und andere . .	60 800	Subventionen an "Soziale Betriebe Kärnten GmbH", Auxilior Sozialprojekte GmbH, Pro Mente Kärnten GmbH
-755010	Transfers an Unternehmen (ohne Finanzunternehmen) und andere . .	20 000	Unternehmen - Sozialer Härtefond
-757000	Transfers an private Organisationen ohne Erwerbszweck	165 000	Subvention an ARGE Sozial Villach
-757010	Transfers an private Organisationen ohne Erwerbszweck	20 000	Private Organisationen - Sozialer Härtefonds
-768010	Sonstige lfd. Transfers an private Haushalte	30 000	Private Personen - Sozialer Härtefonds
4690	AUFWENDUNGEN/Auszahlungen - Sonstige Maßnahmen		
-413400	Handelswaren zur unentgeltlichen Weitergabe	2 000	Blumen, Geschenke, Bücher
-728000	Entgelte für sonstige Leistungen	48 600	Dienstleistungen, Honorare, Aufwendungen für Frauenprojekte, -kulturtage, -akademie, -tag, -werkstatt (wie z.B. Villacher Frauenmesse, Pionierinnen-Galerie, Projekt "Frauenspuren", "Gewaltschutz")
-757000	Transfers an private Organisationen ohne Erwerbszweck	106 700	Subvention Frauenberatung Villach, Frauenhaus Villach sowie diverse Vereine
4800	ERTRÄGE/Einzahlungen - Allgemeine Wohnbauförderung		
+820000	Zinserträge aus Darlehen und aktiven Finanzinstrumenten	261 300	Rückzahlung der Sonderwohnbaudarlehen - Zinsen
4800	AUFWENDUNGEN/Auszahlungen - Allgemeine Wohnbauförderung		
-640000	Rechts- und Beratungsaufwand	1 200	Mietrechtssprechtag (vierteljährlich) durch Villacher Rechtsanwälte
-755000	Transfers an Unternehmen (ohne Finanzunternehmen) und andere . .	1 500	Genossenschaften - Übernahme Mietenentgang für Wohnungen (Einweisungsrecht Stadt Villach) - Verzicht der Wohnungszuweisung
-778000	Kapitaltransfers an private Haushalte	2 600	Privatperson - Ausgleichsabgabe für 1 nicht errichteten Kfz-Abstellplatz nach Erfordernis
5000	ERTRÄGE/Einzahlungen - Gesundheitsamt		
+868000	Transfers von privaten Haushalten	100	Strafen nach dem Epidemiegesetz
5000	AUFWENDUNGEN/Auszahlungen - Gesundheitsamt		
-728000	Entgelte für sonstige Leistungen	9 000	Reinigung der Amtswäsche, Dienstleistungen und Veranstaltungen der Öffentlichkeitsarbeit, Honorare, Wartungs- bzw. Betreuungspauschale von Indoorbildschirmen
5010	ERTRÄGE/Einzahlungen - Umweltschutzamt		
+816000	Kostenbeiträge (-Ersätze) für sonstige Leistungen	1 600	Ersätze von Dritten für Sachverständigengebühren, Unterkunft und Verpflegung von Tieren (Fundtieren)
5010	AUFWENDUNGEN/Auszahlungen - Umweltschutzamt		

		Erläuterungen	
Ansatz Konto	Namentliche Bezeichnung	Betrag	Erläuterung
-640000	Rechts- und Beratungsaufwand	2 500	Barauslagen für Sachverständige
-728000	Entgelte für sonstige Leistungen - 2.5010.816000	1 000	Kosten für Unterbringung und Verpflegung von Tieren
5120	ERTRÄGE/Einzahlungen - Sonstige medizinische Beratung und Betreuung		
+816000	Kostenbeiträge (-Ersätze) für sonstige Leistungen	281 000	Ersätze von Dritten für Impfungen, Sachverständigengebühren
5120	AUFWENDUNGEN/Auszahlungen - Sonstige medizinische Beratung und Betreuung		
-728000	Entgelte für sonstige Leistungen	12 000	Kosten für labordiagnostische Untersuchung, TBC-Fürsorgearzt, Sachverständige, Sondermüllentsorgung
-751001	Transfers an Länder, Landesfonds u. -kammern	20 000	Mitbenützungsbetrag Röntgenbus Land Kärnten
-755000	Transfers an Unternehmen (ohne Finanzunternehmen) und andere	6 000	Subvention - Unternehmen, AVS Arbeitsvereinigung der Sozialhilfe Kärntens
-757000	Transfers an private Organisationen ohne Erwerbszweck	1 000	Subventionen an Vereine und Institutionen im Gesundheitsbereich
-768000	Sonstige lfd.Transfers an private Haushalte	1 000	Subventionen an Privatpersonen
5160	ERTRÄGE/Einzahlungen - Schulgesundheitsdienst		
+816009	Kostenbeiträge (-Ersätze) für für sonstige Leistungen -intern	172 800	Weiterverrechnung schulärztlicher Dienst - Pflichtschulen der Stadt Villach
5160	AUFWENDUNGEN/Auszahlungen - Schulgesundheitsdienst		
-728000	Entgelte für sonstige Leistungen	500	Honorare, Dienstleistungen
5200	ERTRÄGE/Einzahlungen - Natur- und Landschaftsschutz		
+861001	Transfers von Ländern, Landesfonds u. -kammern	35 000	"Naturschutzabgabe" (§ 51 a ff Kärntner Naturschutzgesetz 2002) - Schotterschilling
5200	AUFWENDUNGEN/Auszahlungen - Natur- und Landschaftsschutz		
-621200	Sonstige Transporte	48 000	Transporte Naturpark Drobatsch
-700200	Miet- und Pachtaufwand	37 800	Aufwendungen Naturpark Dobratsch
-726200	Mitgliedsbeiträge an Institutionen	100	Mitgliedsbeitrag Naturpark Dobratsch
-728000	Entgelte für sonstige Leistungen	7 300	Veröffentlichung, Veranstaltungen, Bewusstseinsbildung, Vorträge
-728200	Entgelte für sonstige Leistungen	17 500	Aufwendungen für Naturpark Dobratsch - Maßnahmen
-755000	Transfers an Unternehmen (ohne Finanzunternehmen) und andere	7 000	Subvention Naturschutzprojekte aus Einnahme Naturschutzabgabe
-757100	Transfers an private Organisationen ohne Erwerbszweck	12 400	Subvention an Vereine im Bereich Natur-, Umwelt- und Tierschutz, Naturschutzprojekte aus Einnahme Naturschutzabgabe
-757200	Transfers an private Organisationen ohne Erwerbszweck	23 000	Verein Naturpark Dobratsch - Finanzierungsvereinbarung
-757300	Transfers an private Organisationen ohne Erwerbszweck	7 000	Bienenzuchtvereine - Bestäubungsprämie
-768000	Sonstige lfd.Transfers an private Haushalte	2 600	Privatpersonen - Förderung von Maßnahmen auf Privatgrund im Sinne der Grünraumstudie
-775000	Kap.Transfers an Unternehmungen	7 100	Subvention Naturschutzprojekte aus Erlösen Naturschutzabgabe

		Erläuterungen	
Ansatz Konto	Namentliche Bezeichnung	Betrag	Erläuterung
-775300	Kapitaltransfers an Unternehmen (ohne Finanzunternehmen) und	29 500	Unternehmen - Förderung von alternativen Energieanlagen
-777000	Kapitaltransfers an private Organisationen ohne Erwerbszweck	7 000	Subvention Naturschutzprojekte aus Erlösen Naturschutzabgabe
-777300	Kapitaltransfers an private Organisationen ohne Erwerbszweck	35 000	Vereine - Förderung von alternativen Energieanlagen
-778000	Kapitaltransfers an private Haushalte	7 000	Subvention Naturschutzprojekte aus Einnahme Naturschutzabgabe
-778300	Kapitaltransfers an private Haushalte	35 000	Förderung von alternativen Energieanlagen
5210	ERTRÄGE/Einzahlungen - Reinhaltung der Gewässer		
+816000	Kostenbeiträge (-Ersätze) für sonstige Leistungen	4 600	Sachverständige - Vergütung für Barauslagen, Bund - Ersätze für Sanierungsmaßnahmen
5210	AUFWENDUNGEN/Auszahlungen - Reinhaltung der Gewässer		
-640000	Rechts- und Beratungsaufwand	4 600	Barauslagen für Sachverständige
-728000	Entgelte für sonstige Leistungen	200	Wasserproben-Untersuchungen
-728100	Entgelte für sonstige Leistungen - 2.5210.816000	1 000	Wasser- und/oder abfallwirtschaftspolizeiliche Maßnahmen (Verursacher unbekannt) Vorfinanzierung durch Stadt
5220	AUFWENDUNGEN/Auszahlungen - Reinhaltung der Luft		
-726000	Mitgliedsbeiträge an Institutionen	13 500	Mitgliedsbeitrag Klima- und Bodenbündnis
-728100	Entgelte für sonstige Leistungen	2 500	Dienstleistungen, Honorare für Vortragende (wie z.B. für Klimaquiz, Bewusstseinsbildung, Bildungsworkshop für Kinder u. Jugendliche)
5230	AUFWENDUNGEN/Auszahlungen - Lärmbekämpfung		
-728000	Entgelte für sonstige Leistungen	2 800	Eichung der Messgeräte, Wartungsvertrag Software, Eichung der Kalibration
5270	ERTRÄGE/Einzahlungen - Müllbeseitigung		
+816000	Kostenbeiträge (-Ersätze) für sonstige Leistungen	2 000	Beseitigung von ca. 15 Autowracks
5270	AUFWENDUNGEN/Auszahlungen - Müllbeseitigung		
-728100	Entgelte für sonstige Leistungen	12 000	Dienstleistungen im Rahmen der Autowrackbeseitigung, Deponiegebühr, Flurreinigung
5280	ERTRÄGE/Einzahlungen - Tierkörperbeseitigung		
+810000	Erträge aus Leistungen	45 000	TKE-Verträge mit Gemeinden - Arnoldstein, Arriach, Finkenstein, Treffen, Velden, Wernberg
5280	AUFWENDUNGEN/Auszahlungen - Tierkörperbeseitigung		
-728000	Entgelte für sonstige Leistungen	21 100	Abholung, Abfuhr und Beseitigung von Tierkadavern und -körperteilen, Dienstleistungen
5290	ERTRÄGE/Einzahlungen - Sonstige Einrichtungen und Maßnahmen		

		Erläuterungen	
Ansatz Konto	Namentliche Bezeichnung	Betrag	Erläuterung
+860001	Transfers von Bund, Bundesfonds u. -kammern	10 100	FFG – Österreichische Forschungsförderungs GmbH - Projekt ViCorp, FFG - Österreichische Forschungsförderungs GmbH - Projekt QualitySysVillab
5290	AUFWENDUNGEN/Auszahlungen - Sonstige Einrichtungen und Maßnahmen		
-640000	Rechts- und Beratungsaufwand	4 000	Sachverständigen-Leistungen, Gutachten im Rahmen des Energieeffizienzgesetz
-726000	Mitgliedsbeiträge an Institutionen	300	Gemeinnützigen Verein AEE Arbeitsgemeinschaft Erneuerbare Energie Mitgliedschaft der Stadt Villach als Körperschaft
-728000	Entgelte für sonstige Leistungen	76 500	Aufträge im Rahmen der Energieberatung, Bewusstseinsbildung, EU-Projekte, Optimierungsprojekte, Dienstleistungen, Programmbeitrag "e5-Programm für energieeffiziente Gemeinden", EU-Projekt „IncorporateEE" - Planungskosten
-728200	Entgelte für sonstige Leistungen	2 700	Klimaschutzpreis für Energie, Umwelt & Nachhaltigkeit - Honorare, Konsumationen, Dienstleistungen
-757000	Transfers an private Organisationen ohne Erwerbszweck	30 100	Förderung Verein Naturerbe
-768000	Sonstige lfd.Transfers an private Haushalte	4 000	Energie- und Umweltpreis, Jugendklimaschutzpreis
5300	AUFWENDUNGEN/Auszahlungen - Rettungsdienste		
-751001	Transfers an Länder - Rettungswesen	896 800	Krankentransporte, NAW, Flugrettung
5600	AUFWENDUNGEN/Auszahlungen - Betriebsabgangsdeckung		
-751121	Transfers an Länder - Abgangsdeckung Krankenanstalten	15 948 000	Beitrag Krankenanstalten
5810	AUFWENDUNGEN/Auszahlungen - Maßnahmen der Veterinärmedizin		
-757000	Transfers an private Organisationen ohne Erwerbszweck	1 400	Kärntner Tierschutzverein - Jahressubvention
6120	ERTRÄGE/Einzahlungen - Gemeindestraßen		
+816000	Kostenbeiträge (-Ersätze) für sonstige Leistungen	414 000	Kostensersatz für Straßeninstandhaltung -Trinkwasserversorgung sowie Kostenbeitrag - Aufgrabungs-sondernutzungen
+816019	Kostenbeiträge (-Ersätze) für für sonstige Leistungen - 1.8510.728979 .	607 600	Kostensersatz für Straßeninstandhaltung - Abwasserkanalisation
+816100	Kostenbeiträge (-Ersätze) für sonstige Leistungen -	270 000	Benützungsentgelt von Dritten für Sondernutzung Öffentlichen Gutes
+868000	Transfers von privaten Haushalten	1 360 000	Verwaltungsstrafgelder gem. STVO
+868010	Transfers von privaten Haushalten	230 000	Verwaltungsstrafgelder gem. STVO (ruhender Verkehr)
6120	AUFWENDUNGEN/Auszahlungen - Gemeindestraßen		
-611000	Instandhaltung von Straßenbauten	872 500	Instandhaltung von Straßenbauten
-611200	Instandhaltung von Straßenbauten	765 000	Großflächige Straßeninstandhaltungen mit externen Arbeitsleistungen, Verbesserungen nach Maßnahmen Dritter, Klein- und Verbesserungsmaßnahmen
-640000	Rechts- und Beratungsaufwand	10 000	Kunstabauten - Gutachten

		Erläuterungen	
Ansatz Konto	Namentliche Bezeichnung	Betrag	Erläuterung
-640100	Rechts- und Beratungsaufwand	10 000	Statische Untersuchungen inkl. Gutachten von Bauwerken für Sondertransporte
-728000	Entgelte für sonstige Leistungen	13 300	Dienstleistungen - Sonnensegel (Rathausplatz, CCV), Entsorgung Asphalt, Bauschutt
-728100	Entgelte für sonstige Leistungen	30 000	Dienstleistungen Saubermacher, Dienstleistung - Planung von Entwässerungsanlagen
-768000	Sonstige lfd.Transfers an private Haushalte	3 500	Förderung Bannwald "Graschelitzen"
-775100	Kapitaltransfers an Unternehmen (ohne Finanzunternehmen) und	50 000	Anteilige Kosten Stadt Villach - Lindnerbrücke lt. ÜEK ÖBB
6123	ERTRÄGE/Einzahlungen - PARKPLÄTZE UND VERKEHRSBERUHGTE ZONEN		
+868000	Transfers von privaten Haushalten	425 000	Verwaltungsstrafgelder nach dem Kärntner Parkraum- und Straßenaufsichtsgesetz
6123	AUFWENDUNGEN/Auszahlungen - PARKPLÄTZE UND VERKEHRSBERUHGTE ZONEN		
-728200	Entgelte für sonstige Leistungen	814 300	Kosten für Überwachung des ruhenden Verkehrs (inkl. Besorgungsleistungen), Reinigungs- und Geldzählkosten, Handyparken, Parkscheinautomaten-Umprogrammierung
6124	AUFWENDUNGEN/Auszahlungen - VERKEHRSBERUHIGUNG		
-611300	Instandhaltung von Straßenbauten	24 000	Baumscheiben - Instandhaltung
6125	AUFWENDUNGEN/Auszahlungen - DORFPLÄTZE		
-613000	Instandhaltung von sonstigen Grundstückseinrichtungen	15 000	Ortsplätze - Instandhaltung (wie z.B. Bepflanzung, Bodenbelag)
6126	ERTRÄGE/Einzahlungen - PARKRAUMBEWIRTSCHAFTUNG NATURPARK		
+811000	Miet- und Pachtertrag	90 000	Parkplatzmiete- Einnahmen
6126	AUFWENDUNGEN/Auszahlungen - PARKRAUMBEWIRTSCHAFTUNG NATURPARK		
-700000	Miet- und Pacht Aufwand	15 500	Parkscheinautomaten - Parkraumbewirtschaftung
-728000	Entgelte für sonstige Leistungen	40 400	Parkplatz - Überwachung, Dienstleistungen
6300	AUFWENDUNGEN/Auszahlungen - Bundesflüsse		
-728000	Entgelte für sonstige Leistungen	57 000	Hochwasserschutz Drau - Planung + Örtliche Bauaufsicht (ÖBA), Revitalisierungsmaßnahmen Drau UFG - Planung
-751001	Transfers an Länder, Landesfonds u. -kammern	95 000	Interessentenbeiträge Land Kärnten für Regulierung Gail
-752001	Transfers an Gemeinden,Gemeindeverbände u.-fonds	1 800	Wasserverband Treffnerbach - Ossiacher Seebach - Sitzungsgelder
-772001	Kap.Transfers an Gemeinden, Gemeindeverbände u. -fonds	89 000	Wasserverband Treffner- und Ossiacher See-Bach - Interessentenbeitrag
6390	AUFWENDUNGEN/Auszahlungen - Sonstige Einrichtungen und Maßnahmen		
-728000	Entgelte für sonstige Leistungen	55 000	Hochwasserschutz Warmer Bach, Türkeibach, Union Quellbach, HWS Risikoanalysen/Handlungskonzepte div. Gewässer im Villacher Stadtgebiet

		Erläuterungen	
Ansatz Konto	Namentliche Bezeichnung	Betrag	Erläuterung
-751001	Transfers an Länder, Landesfonds u. -kammern	10 000	Interessentenbeitrag für Fluss- und Bachregulierungen
6400	ERTRÄGE/Einzahlungen - Einrichtungen und Maßnahmen nach der Straßenverkehrsordnung		
+816000	Kostenbeiträge (-Ersätze) für sonstige Leistungen	9 000	Verkehrszeichen - Ersätze für Verleihung, Abschleppkosten - Ersatz durch Dritte
+816010	Kostenbeiträge (-Ersätze) für sonstige Leistungen	120 000	Land Kärnten - Refundierung Wartung und Instandhaltung Ampeln
6400	AUFWENDUNGEN/Auszahlungen - Einrichtungen und Maßnahmen nach der Straßenverkehrsordnung		
-455000	Chemische und sonstige artverwandte Mittel	55 700	Straßenmarkierungen, Verkehrszeichen - Farbe
-600100	Energiebezüge - Strom	90 000	Strom für Verkehrs- und Blinkampeln, Radar
-611000	Instandhaltung von Straßenbauten	271 000	Instandhaltungen von Ampelanlagen, Verkehrszeichen, Zebrastreifen
-728000	Entgelte für sonstige Leistungen	15 000	Abschleppen Autowracks und Sondermüll, Verursacher nicht auffindbar
6490	AUFWENDUNGEN/Auszahlungen - Sonstige Einrichtungen und Maßnahmen		
-621000	Sonstige Transporte	1 800	Kosten für Linienbusverkehr Schütt - Innenstadt
-728300	Entgelte für sonstige Leistungen	56 000	Aufwendungen für "Anruf Sammeltaxi" - Mobilitätszentrale
-755300	Transfers an Unternehmen (ohne Finanzunternehmen) und andere . .	55 000	Subventionen für "Anruf Sammeltaxi VAXI"
-755310	Transfers an Unternehmen (ohne Finanzunternehmen) und andere . .	100 000	Subvention DLKV Mobilitätspakt
6590	AUFWENDUNGEN/Auszahlungen - Sonstige Einrichtungen und Maßnahmen		
-728100	Entgelte für sonstige Leistungen	5 000	ÖBB Regionalhaltestelle Landskron
6900	AUFWENDUNGEN/Auszahlungen - Verkehr, Sonstiges		
-728000	Entgelte für sonstige Leistungen	2 400	Verkehrsleistung
-755000	Transfers an Unternehmen (ohne Finanzunternehmen) und andere . .	1 042 500	Verkehrsverbund Kärnten GmbH - Gesetzlicher Verkehrsverbundanteil, zusätzliche Busverbindungen, Vororteverkehr - B5 Wernberg, Zauchen, Drautschen, Landskron BestL, Verkehrsverbund Kärnten GmbH - zusätzliche Mobilität
-768000	Sonstige lfd.Transfers an private Haushalte	35 000	Subventionierung von Monats- und Jahreskarten zur Feinstaubverbesserung
6992	ERTRÄGE/Einzahlungen - STADTBUS		
+810000	Erträge aus Leistungen Stadtverkehr	601 800	Stadtverkehr - Fahrscheineinnahmen
+810010	Erträge aus Leistungen Vororteverkehr	109 500	Vororteverkehr - Fahrscheine
+861001	Transfers von Ländern, Landesfonds u. -kammern	2 254 200	Land Kärnten - Stadtverkehr und Vororteverkehr
+861031	Transfers von Ländern - Mikro-ÖV	475 800	Land Kärnten - Öffentlicher Verkehr
6992	AUFWENDUNGEN/Auszahlungen - STADTBUS		
-457000	Druckwerke	19 100	Stadtverkehr - Plakate, Folder, Busfahrpläne, Informationsunterlagen

		Erläuterungen	
Ansatz Konto	Namentliche Bezeichnung	Betrag	Erläuterung
-728000	Entgelte für sonstige Leistungen Stadtbus	3 702 300	Stadtverkehr - Personenbeförderung (Fahrscheine), Personenbeförderung BestL, Personenbeförderung BestL-Weiterleitung, Verkehrsausweitung
-728010	Entgelte für sonstige Leistungen Vororteverkehr	1 068 200	Vororteverkehr
-728030	Entgelte für sonstige Leistungen - Mikro-ÖV	942 200	Verkehrsleistung - Verkehrsunternehmen
7100	AUFWENDUNGEN/Auszahlungen - Land- und forstwirtschaftlicher Wegebau		
-775000	Kap.Transfers an Unternehmungen	9 000	Investitionszuschuss an Genossenschaften für den Ausbau von Güter- und Forstwegen
-777000	Kapitaltransfers an private Organisationen ohne Erwerbszweck	15 100	Investitionszuschuss an Genossenschaften für den Ausbau von Güter- und Forstwegen
-778000	Kapitaltransfers an private Haushalte	5 500	Investitionszuschuss an Privatpersonen für den Ausbau von Güter- und Forstwegen
7130	AUFWENDUNGEN/Auszahlungen - Elektrifizierung und Mechanisierung		
-775000	Kap.Transfers an Unternehmungen	5 000	Viehuchtgenossenschaften-Anschaffungs-/Reparaturkostenbeihilfe maschineller Einrichtungen
7420	AUFWENDUNGEN/Auszahlungen - Produktionsförderung		
-457000	Druckwerke	3 500	Ab-Hof-Folder (Druck inkl. Grafik)
-751001	Transfers an Länder, Landesfonds u. -kammern	5 500	Stutenumlage - § 21 Kärntner Tierzuchtgesetz
-755000	Transfers an Unternehmen (ohne Finanzunternehmen) und andere	47 400	Haltekostenbeitrag für 8 Zuchtstiere, Beihilfe für Wutschutz-/Piroplasmoseimpfung von Weidetieren, künstliche Besamungen gem. § 21 Kärntner Tierzuchtgesetz, Startförderung für Neubetriebe, Betriebssübernahme, Bio-Prämie
-768000	Sonstige lfd.Transfers an private Haushalte	1 300	Förderung für Privatpersonen - Fruchtwechselfolge
-775000	Kap.Transfers an Unternehmungen	19 600	Nachschaftsbeitrag für Zuchtstiere, Ankaufsbeihilfen für Zuchteber und für Widder gem. § 21 Ktn. Tierzuchtgesetz
7470	ERTRÄGE/Einzahlungen - Jagd und Fischerei		
+811100	Miet- und Pachtertrag	21 700	Pachtzinse vom Sport- und Zuchtfischereiverein Villach und vom Verein "Äsche"
+816000	Kostenbeiträge (-Ersätze) für sonstige Leistungen	4 400	Verwaltungskostenbeträge von 8 Gemeindejagden
7470	AUFWENDUNGEN/Auszahlungen - Jagd und Fischerei		
-726000	Mitgliedsbeiträge an Institutionen	100	Mitgliedsbeitrag Landesfischereiverband Kärnten
-777000	Kapitaltransfers an private Organisationen ohne Erwerbszweck	2 500	Beitrag Fischereiverein Ossiacher See für Reinigungsmaßnahmen (z.B. Fischbesatz)
7490	ERTRÄGE/Einzahlungen - Sonstige Einrichtungen und Maßnahmen		
+811100	Miet- und Pachtertrag	12 400	Pachterlöse für Schrebergärten Lind und Auen
7710	AUFWENDUNGEN/Auszahlungen - Maßnahmen zur Förderung des Tourismus		
-752010	Transfers an Gemeinden,Gemeindeverbände u.-fonds	865 500	Anteil Orts- und Kurtaxe an TVB Tourismusverband Villach
-755010	Transfers an Unternehmen (ohne Finanzunternehmen) und andere	778 900	Anteil Orts- und Kurtaxe an die Region Villach GmbH

		Erläuterungen	
Ansatz	Namentliche Bezeichnung	Betrag	Erläuterung
Konto			
7820	AUFWENDUNGEN/Auszahlungen - Wirtschaftspolitische Maßnahmen		
-726000	Mitgliedsbeiträge an Institutionen	3 100	Mitgliedsbeitrag Green Tech Cluster Styria GmbH - Greentech Cluster
-726100	Mitgliedsbeiträge an Institutionen	1 100	Mitgliedsbeitrag Verein "bionikum:alpen-adria"
-728000	Entgelte für sonstige Leistungen	24 600	Aufwendungen für Wirtschaftsgespräche, Honorare, Konsumationen, Dienstleistungen anlässlich Netzwerktreffen, Standortmarketing - welcome2villach, Standortinformationen, Innenstadtimpulse
-751001	Transfers an Länder, Landesfonds u. -kammern	12 000	Förderung - Gala CREOS Werbepreis
-755000	Transfers an Unternehmen (ohne Finanzunternehmen) und andere . .	62 500	Zuschüsse - European Bike Week, Innenstadtimpuls, Neue Technologie-Veranstaltungsformat, SUP Paddel-Event
-755010	Transfers an Unternehmen (ohne Finanzunternehmen) und andere . .	1 693 000	Beiträge ans Stadtmarketing Villach Basisfinanzierung und für laufende Aufwendungen (Summerfeeling, DrauPULS, Advent und Silvester)
-757000	Transfers an private Organisationen ohne Erwerbszweck	34 800	Subventionen - Bauernadvent, Alpe Adria Biofest, Verein CIC, Junge Wirtschaft-Hausmesse, Honky Tonk
-775000	Kap.Transfers an Unternehmungen	82 600	Wirtschaftsförderung gemäß bestehender Richtlinien (Investitionen)
-777000	Kapitaltransfers an private Organisationen ohne Erwerbszweck	3 500	Kolpingfamilie Villach - Förderbeitrag zu Sanierung
8011	ERTRÄGE/Einzahlungen - GEBÄUDEREINIGUNG		
+816000	Kostenbeiträge (-Ersätze) für sonstige Leistungen	120 900	Ersätze für Reinigungskosten von Unternehmungen
8011	AUFWENDUNGEN/Auszahlungen - GEBÄUDEREINIGUNG		
-728000	Entgelte für sonstige Leistungen	1 925 700	Gebäudereinigung durch externe Firmen sowie Reinigungskosten (wie z.B. für Vorhänge, Fenster, Mops)
8100	ERTRÄGE/Einzahlungen - Wasserversorgung		
+850000	Interessentenbeiträge von Grundstückseigentümern	580 000	Wasseranschlussbeiträge Villach
8100	AUFWENDUNGEN/Auszahlungen - Wasserversorgung		
-779000	Invest./Tilgungszuschüsse an Untern.u.marktb.Betriebe	580 000	Wasserwerk - Zuführung Wasseranschlussbeiträge
8101	ERTRÄGE/Einzahlungen - WASSERVERSORGUNGSVERBAND FAAKER-SEE-GEBIET		
+816000	Kostenbeiträge (-Ersätze) für sonstige Leistungen	23 900	Refundierung Verwaltungskosten- und Pensionsbeitrag WVV Faaker-See-Gebiet
+827550	Kostensätze für die Überlassung von Bediensteten an Dritte	224 400	Personalkosten-Refundierung WVV Faaker-See-Gebiet
+850000	Interessentenbeiträge von Grundstückseigentümern (1.8101.728010) .	55 800	Wasseranschlussbeiträge Faaker-See-Gebiet
+852000	Gebühren für die Benützung von Gemeindeeinrichtungen und -	415 500	Wasserbezugsgebühren zum Wasserversorgungsverband Faaker-See-Gebiet
8101	AUFWENDUNGEN/Auszahlungen - WASSERVERSORGUNGSVERBAND FAAKER-SEE-GEBIET		

		Erläuterungen	
Ansatz Konto	Namentliche Bezeichnung	Betrag	Erläuterung
-728000	Entgelte für sonstige Leistungen	415 500	Wasserbezugsgebühren Wasserversorgungsverband Faaker-See-Gebiet
-728010	Entgelte für sonstige Leistungen (2.8101.850000)	55 800	Wasseranschlussbeiträge Wasserversorgungsverband Faaker-See-Gebiet
8111	ERTRÄGE/Einzahlungen - ABWASSERBESEITIGUNG (ABWASSERVERBAND FAAKER SEE)		
+850000	Interessentenbeiträge von Grundstückseigentümern	67 400	Kanalanschlussbeiträge - Abwasserverband Faaker See
+852000	Gebühren für die Benützung von Gemeindeeinrichtungen und -	712 100	Kanalgebühren - Abwasserverband Faaker See
8111	AUFWENDUNGEN/Auszahlungen - ABWASSERBESEITIGUNG (ABWASSERVERBAND FAAKER SEE)		
-728000	Entgelte für sonstige Leistungen	1 400 000	Kanalgebühren - Abwasserverband Faaker See
-728010	Entgelte für sonstige Leistungen	200 000	Kanalanschlussbeiträge - Abwasserverband Faaker See
8112	ERTRÄGE/Einzahlungen - ABWASSERBESEITIGUNG (WASSERVERBAND OSSIACHER SEE)		
+850000	Interessentenbeiträge von Grundstückseigentümern	171 600	Kanalanschlussbeiträge - Wasserverband Ossiacher See
+852000	Gebühren für die Benützung von Gemeindeeinrichtungen und -	2 531 700	Kanalgebühren - Wasserverband Ossiacher See
8112	AUFWENDUNGEN/Auszahlungen - ABWASSERBESEITIGUNG (WASSERVERBAND OSSIACHER SEE)		
-728000	Entgelte für sonstige Leistungen	3 300 000	Kanalgebühren - Wasserverband Ossiacher See
-728010	Entgelte für sonstige Leistungen	400 000	Kanalanschlussbeiträge - Wasserverband Ossiacher See
8131	ERTRÄGE/Einzahlungen - MÜLLDEPONIE		
+827550	Kostensätze für die Überlassung von Bediensteten an Dritte	51 300	Personalkosten-Refundierung Abfallwirtschaftsverband
8140	ERTRÄGE/Einzahlungen - Straßenreinigung		
+808000	Veräußerungen von Waren	2 000	Erlöse Alteisen
+816000	Kostenbeiträge (-Ersätze) für sonstige Leistungen	6 000	Ersätze für Flugblattwerbung - Reinigungsgebühr
8140	AUFWENDUNGEN/Auszahlungen - Straßenreinigung		
-455010	Chemische und sonstige artverwandte Mittel - Winterdienst	331 000	Winterdienst - Streusalz, Streusplitt, Chlorkalzium
-459010	Sonstige Verbrauchsgüter - Winterdienst	11 000	Winterdienst - Schneestangen
-618010	Instandhaltung von sonstigen Anlagen - Winterdienst	4 000	Winterdienst - Ausstattung-Instandhaltung (wie z.B. Splittboxen)
-619010	Instandhaltung von Sonderanlagen - Winterdienst	2 000	Winterdienst - Instandhaltungen (wie z.B. Salzsilo)
-621010	Sonstige Transporte - Winterdienst	250 000	Winterdienst - Schneeabfuhr durch Frächter
-700010	Miet- und Pachtaufwand - Winterdienst	45 000	Winterdienst - Miete von Geräten
-728000	Entgelte für sonstige Leistungen	152 300	Containerabfuhr, Deponiegebühr, Reinigungskosten (wie z.B. für Seitengitter, Bushaltestelle, Graffiti entfernen), Sperrdienst Schanzgasse, Personalkosten Asylwerber, Dienstleistungen

		Erläuterungen	
Ansatz Konto	Namentliche Bezeichnung	Betrag	Erläuterung
-728010	Entgelte für sonstige Leistungen - Winterdienst	966 100	Winterdienst - Schneeräumung durch Frächter, Fahrzeugpauschale, Wetterprognose, Splitt-Entsorgung, Dolmetscher-Honorare
8150	ERTRÄGE/Einzahlungen - Park- und Gartenanlagen, Kinderspielplätze		
+808000	Veräußerungen von Waren	5 000	Verkauf von Insektenhotels und Altmaterial
+808020	Veräußerungen von Waren - 20%	500	Verkauf Handelswaren (wie z.B. Baumstempel 20 %)
+808030	Veräußerungen von Waren - 13%	7 200	Verkauf Handelswaren (wie z.B. Grassamen, Rindendekor, Blumenwiesensamen 13 %), Blumen und Pflanzen für Kirchengrund und Helden- und Ehrengräber
+808120	Veräußerungen von Waren - BGA - 20%	2 100	Verkauf Handelswaren (wie z.B. Baumstempel Dünger, Dekoration)
+808130	Veräußerungen von Waren - BGA - 13%	9 400	Verkauf Handelswaren (wie z.B. Grassamen, Rinde), Grabpflege - Pflanzen
+810000	Erträge aus Leistungen - HHV	26 000	Abteilungen - Erlöse aus Arbeitsleistung für Investive Vorhaben (2/T)
+810100	Erträge aus Leistungen - BGA	103 600	Erlöse für Dekorationsbeistellungen, Arbeitsleistungen, Unternehmungen, Tourismusverband und Gemeinde Wernberg
+811100	Miet- und Pachtertrag - BGA	12 000	Erlöse Vermietung Dekorationen
+816500	Kostenbeiträge (-Ersätze) für Personal	2 000	Kostenersätze vom AMS
+864000	Transfers von Unternehmen (ohne Finanzunternehmen) und andere . .	57 000	Verbund Hydro Power GmbH (ehem. ÖDK) - Erhaltungsbeitrag
+864100	Transfers von Unternehmen (ohne Finanzunternehmen) und andere . .	87 200	Verbund Hydro Power GmbH (ehem. ÖDK) - Kostenbeitrag Bermpflege
8150	AUFWENDUNGEN/Auszahlungen - Park- und Gartenanlagen, Kinderspielplätze		
-413000	Handelswaren	2 000	Ankauf von Handelswaren (wie z.B. Grassamen, Baumstempel, Dünger, Rinde, Blumenwiesensamen), die unverarbeitet weiterverkauft werden
-700000	Miet- und Pachtaufwand	63 200	Pacht für Kinderspielplätze, Parkanlagen und Hundeabrichteplatz
-726000	Mitgliedsbeiträge an Institutionen	600	Mitgliedsbeitrag an Fördergemeinschaft Garten und Die Kärntner Gärtner
-728000	Entgelte für sonstige Leistungen	126 900	Anlagenbewachung, Grünschnitt, Entsorgungs- und Deponiekosten, Neophytenbekämpfung, Bürgerinformation, Überprüfungen Gerätesicherheit, Kinderspielgeräte, elektronische Anlagen in Parkanlagen, Schädlingsbekämpfung, Baumkontrollen, Rodungsarbeiten, Grünste Daumen-Blumenschmuck - Dienstleistungen und Konsumationen
8151	ERTRÄGE/Einzahlungen - TABORHÖHE		
+811100	Miet- und Pachtertrag	8 200	Jausenstation und Waldhochseilgarten
8160	AUFWENDUNGEN/Auszahlungen - Öffentliche Beleuchtung und öffentliche Uhren		
-728000	Entgelte für sonstige Leistungen	185 000	Öffentliche Beleuchtung - Anlagenüberprüfung, Grabungsarbeiten Kabelfehler Beleuchtung (Bleikabel, punktuelle Grabungen)
8170	ERTRÄGE/Einzahlungen - Friedhöfe (einschließlich Einsegnungshallen und Krematorien)		
+808000	Veräußerungen von Waren - HHV	19 000	Verkaufserlöse Bäume für Baumbestattung

Erläuterungen

Ansatz Konto	Namentliche Bezeichnung	Betrag	Erläuterung
+808100	Veräußerungen von Waren - HHV	3 000	Verkaufserlöse Erde und Grassamen für die Einebnung von Gräbern, Holz
+808210	Veräußerungen von Waren - BGA - 20%	5 800	Verkaufserlöse Erde, Kerzen, Dünger
+808310	Veräußerungen von Waren - BGA - 13%	35 000	Verkaufserlöse Pflanzen
+810000	Erträge aus Leistungen - Grabherstellung, Grabauflassung	244 000	Erlöse für Grabherstellung (öffnen/schließen), Urnensammelgruft – Urnenbeisetzung, Abräum-, Einebnungs- und Entsorgungsarbeiten
+810010	Erträge aus Leistungen - BGA	181 000	Erlöse für Grabpflege
+810100	Erträge aus Leistungen - Aufbahnhallen und Zeremonienhallen	170 000	Erlöse für Aufbahnhallen- und Zeremonienhallen sowie Kühlräume, Friedhof St. Ruprecht und Friedhof Maria Gail - Hallenreinigung
+810200	Erträge aus Leistungen - Grabstellengebühren	780 000	Erlöse aus Grabstellengebühr, Anlagenpflege, Urnenstelen und Anwuchspflege Baumbestattung
+811000	Miet- und Pächtertrag	33 300	Vermietung Gebäude am Waldfriedhof und Zentralfriedhof
+811010	Miet- und Pächtertrag	3 600	Pacht für Grabkerzenautomaten
+816000	Kostenbeiträge (-Ersätze) für sonstige Leistungen	27 700	BKG Bestattung Kärnten GmbH - Pauschalentgelt gem. Nutzungsvereinbarung
+816500	Kostenbeiträge (-Ersätze) für Personal	2 000	Kostenersätze vom AMS
+816590	Kostenbeiträge (-Ersätze) für Personal	55 100	Kostenersätze von BKG Bestattung Kärnten GmbH
+879000	Invest.-/Tilgungszuschüsse - Untern.u.marktb.Betrieben	65 000	Bestattung - Investition - Beitrag
8170	AUFWENDUNGEN/Auszahlungen - Friedhöfe (einschließlich Einsegnungshallen und Krematorien)		
-413000	Handelswaren	15 000	Ankauf Blumentöpfe und Bäume zum Weiterverkauf
-413010	Handelswaren - BGA	32 900	Ankauf von Handelswaren (wie z.B. Blumen, Pflanzen, Kränze, Gestecke, Erde für Grabpflege)
-413900	Handelswaren zur entgeltlichen Weitergabe - Innergem. Lieferung	4 000	Ankauf Bäume für Baumbestattung
-700000	Miet- und Pachtaufwand	3 000	Steighilfe, Haulotte, Arbeitsbühne, Steiger Zeremonienhalle - Miete
-728000	Entgelte für sonstige Leistungen	290 100	Entsorgungs- und Reinigungskosten, Grabarbeiten, Honorare, Wäschereinigung, Sicherheitsfachkraft, TÜV-Überprüfung, Dienstleistungen
-728900	Entgelte für sonstige Leistungen - Innerg Lieferung/Leistung	500	Baumkontrolle
8200	ERTRÄGE/Einzahlungen - Wirtschaftshöfe		
+808000	Veräußerungen von Waren - 1.8200.403000 - BGA	5 000	Verkaufserlöse für Handelswaren (wie z.B. Verkehrszeichen)
+810000	Erträge aus Leistungen	250 000	Erlöse von Dritten für Leistungen (wie z.B. Absicherungs-, Planier- und Humusarbeiten, Veranstaltungsleistungen)
+816000	Kostenbeiträge (-Ersätze) für sonstige Leistungen	14 000	Ersätze für Verwaltungs- und Betriebskosten (Tankstelle)
+816500	Kostenbeiträge (-Ersätze) für Personal	2 000	Kostenersätze vom AMS
8200	AUFWENDUNGEN/Auszahlungen - Wirtschaftshöfe		
-728000	Entgelte für sonstige Leistungen	20 000	Entsorgung Sondermüll, Wäschereinigung, Reinigungskosten, Überprüfungen (wie z.B. Abluftanlage, Sicherheitsausrüstung, Kräne, Toranlage), Dienstleistungen

		Erläuterungen	
Ansatz Konto	Namentliche Bezeichnung	Betrag	Erläuterung
-794912	Rücklage (Geb.R.) - KT Bund	224 900	Finanzierung
8210	ERTRÄGE/Einzahlungen - Fuhrpark		
+816010	Kostenbeiträge (-Ersätze) für sonstige Leistungen	3 500	Kostenersätze Entlehnordnung
+829300	Sonstige Erträge	8 800	Beitrag für die Benützung des Dienstwagens gemäß Kärntner Bezugesgesetz
8210	AUFWENDUNGEN/Auszahlungen - Fuhrpark		
-726000	Mitgliedsbeiträge an Institutionen	400	Mitgliedsbeitrag an Autofahrerclubs
-728000	Entgelte für sonstige Leistungen	11 100	Entsorgung Altölfilter und Reifen, Rundfunk- und Parkgebühr, Überprüfung von Hebevorrichtungen, Walzen, Unkrautbekämpfungsgeräte
8280	ERTRÄGE/Einzahlungen - Sonstige Märkte		
+812000	Gebühren für sonstige Leistungen	115 000	Standplatzgebühren gemäß Marktgebührenverordnung
+816000	Kostenbeiträge (-Ersätze) für sonstige Leistungen	4 000	Ersätze für Stromkosten
+816100	Kostenbeiträge (-Ersätze) - 1.8280.728100	3 000	Ersätze für Abschleppkosten
8280	AUFWENDUNGEN/Auszahlungen - Sonstige Märkte		
-728000	Entgelte für sonstige Leistungen	13 400	Markthalle – Schädlingskontrolle, Sichtschutz-Beklebung, Dienstleistungen, Konsumationen für Veranstaltungen wie Projekt Kulinarik, Markt - Musik inkl. AKM
-728100	Entgelte für sonstige Leistungen - 2.8280.817100	3 000	Abschleppkosten für widerrechtlich geparkte Fahrzeuge auf dem Marktgelände
-755000	Transfers an Unternehmen (ohne Finanzunternehmen) und andere	1 500	Unternehmen - Subvention
-757000	Transfers an private Organisationen ohne Erwerbszweck	7 000	Subvention an Verein Villacher Wochenmarkt und Biobauernmarkt
-768000	Sonstige lfd.Transfers an private Haushalte	3 500	Subvention für Spezialitäten Bauernmarkt
8281	AUFWENDUNGEN/Auszahlungen - PROJEKT JOSEFSMARKT		
-413400	Handelswaren zur unentgeltlichen Weitergabe	1 500	Handelswaren zur Weitergabe (Giveaways)
-640000	Rechts- und Beratungsaufwand	39 500	Beratungsleistungen
-728000	Entgelte für sonstige Leistungen	35 400	Dienstleistungen - Honorare
8390	AUFWENDUNGEN/Auszahlungen - Sonstige Betriebe und betriebsähnliche Einrichtungen		
-759000	Transfers an Unternehmungen (Eigenbetriebe) ohne	378 800	Betriebsabgang Bäder (laufender Aufwand)
-779000	Invest.-/Tilgungszuschüsse an Untern.u.marktb.Betriebe	151 300	Tilgungszuschuss Bäder
8400	ERTRÄGE/Einzahlungen - Grundbesitz		
+811000	Miet- und Pächtertrag	3 900	Verpachtung Garagen
+811100	Miet- und Pächtertrag	88 400	Verpachtung von Gemeindegrundstücken

		Erläuterungen	
Ansatz Konto	Namentliche Bezeichnung	Betrag	Erläuterung
8400	AUFWENDUNGEN/Auszahlungen - Grundbesitz		
-640000	Rechts- und Beratungsaufwand	6 000	Rechtskosten bei Grundstücksteilung ohne Grundkauf, Sachverständigen-Gutachten für Grundbesitz bzw -verkauf
-710300	Öffentliche Abgaben, ohne Gebühren gem. FAG	40 000	ImmoEST
-728000	Entgelte für sonstige Leistungen	33 100	Reinigungsarbeiten nach div. Verunreinigungen (Fässer, Autowracks) und Entsorgung, Kosten für Freilassungserklärungen, Deponiergebühr lt. Baurechtsvertrag "meine Heimat", Baumschlägerung (z.B. bei Windbruch) und Ausputzarbeiten
8410	ERTRÄGE/Einzahlungen - Grundstücksgleiche Rechte		
+811100	Miet- und Pachtertrag	743 200	Erlöse aus Baurechtsverfahren
+811200	Miet- und Pachtertrag	107 300	Mieterlöse von Bediensteten für Abstellplätze
8410	AUFWENDUNGEN/Auszahlungen - Grundstücksgleiche Rechte		
-700000	Miet- und Pacht Aufwand	186 100	Entgelt für angemietete Abstellplätze
8420	ERTRÄGE/Einzahlungen - Waldbesitz (soweit nicht bei 866)		
+808000	Veräußerungen von Waren	10 000	Erlöse aus Schnittholzverkauf und Hackgut
8420	AUFWENDUNGEN/Auszahlungen - Waldbesitz (soweit nicht bei 866)		
-728000	Entgelte für sonstige Leistungen	10 000	Baumschlägerungsarbeiten für Holzernte, Pflegemaßnahmen, Aufforstungen
-728100	Entgelte für sonstige Leistungen	3 000	Bezirksforstinspektion - Sachverständigengebühren
8510	ERTRÄGE/Einzahlungen - Betriebe der Abwasserbeseitigung		
+810000	Erträge aus Leistungen	7 000	Erlöse aus Kanalspülwagen-Einsätze, Alteisenverkauf
+850000	Interessentenbeiträge von Grundstückseigentümern	509 700	Kanalanschlussbeiträge Villach
+852000	Gebühren für die Benützung von Gemeindeeinrichtungen und -	9 299 600	Kanalgebühr Villach
+860201	Transfers von Bund, Bundesfonds u. -kammern - SDI-Zi	57 100	Ersätze SDI Zinsen diverse ABA mit und ohne Darlehensaufnahme
8510	AUFWENDUNGEN/Auszahlungen - Betriebe der Abwasserbeseitigung		
-728000	Entgelte für sonstige Leistungen	59 400	Dienstleistung Villacher Saubermacher GmbH & Co KG - Verbringung und Entsorgung Räumgut Kläranlage, Kanal-Inspektion (Kamerabefahrung), Abwasseruntersuchungen
-728010	Entgelte für sonstige Leistungen - Hebeanlagen	18 800	Elektrotechnische Anlagen und Gaswarnanlage – wiederkehrende Überprüfungen, Straßen-Kanalspülwageneinsätze, IT-Leistungen, Arbeitsbekleidung, Dienstleistungen
-728979	Entgelte für sonstige Leistungen - intern - 2.6120.816019	607 600	Straßeninstandhaltung - Kostenersatz für erhöhte Aufwendungen auf Grund von Grabungen für die Abwasserkanalisation
8513	ERTRÄGE/Einzahlungen - BETRIEBE - ABWASSERBESEITIGUNG / KLÄRANLAGE		

Erläuterungen

Ansatz Konto	Namentliche Bezeichnung	Betrag	Erläuterung
+810000	Erträge aus Leistungen	184 000	Einbringung von Gruben- und Fettabscheiderinhalten, Entgelte für Indirekteinleiter-Bewilligungen, Verrechnungen Leistungserbringungen an AWW Villach, Gutschriften für Ökostromeinlieferung, Energieabgaben-Rückvergütung
+810100	Erträge aus Leistungen (Betriebskosten)	2 240 000	Verrechnung Betriebs- und Finanzierungskosten an Einleiter (WV Ossiacher See, AWW Faaker See, AKB Arnoldstein, BKB Bad Bleiberg, Hohenthurn, Arriach, WV Millstättersee)
8513	AUFWENDUNGEN/Auszahlungen - BETRIEBE - ABWASSERBESEITIGUNG / KLÄRANLAGE		
-640000	Rechts- und Beratungsaufwand	28 000	Rechtsvertretung und Externe Ingenieurleistungen für Beratungstätigkeiten
-728000	Entgelte für sonstige Leistungen	935 700	Überprüfungen (wie z.B. Gasanlage, Kräne, Tore, Aufzüge, Laborgeräte E-Technik), Entsorgung Aktivkohle, Klärschlamm- und Rechengut, Überprüfung Durchflussmessungen, Klärschlammuntersuchungen, Software-Updates, Reinigung Arbeitsbekleidung
8520	ERTRÄGE/Einzahlungen - Betriebe der Müllbeseitigung		
+810000	Erträge aus Leistungen	609 300	Erlöse aus der Sammlung von lizenzierten Verpackungen aus dem Hausmüll, Entgelte für Elektrogeräte-Sammlung und für das ARA Sammelsystem, Erlöse für Altstoffe (wie z.B. Altmetalle) und für die Übernahme und Verwertung von Altpapier, Alttextilien- und Altglassammlung
+810100	Erträge aus Leistungen	260 900	Erlöse aus der Anlieferung von Abfällen und Hausmüll zum Altstoffsammelzentrum, Erlöse aus Grünschnittübernahme
+811100	Miet- und Pachtertrag	489 800	Pachtzinse von der Villacher Saubermacher GmbH für die Betriebsräumlichkeiten (inkl. Betriebskosten)
+816000	Kostenbeiträge (-Ersätze) für sonstige Leistungen	25 100	Kommunalsteuer von der Villacher Saubermacher GmbH, Kostenersatz für Sperrmüllabfuhr, -sammlung und -verwertung
+816110	Kostenbeiträge (-Ersätze) für sonstige Leistungen	16 500	Kostenersatz Pensions- und Verwaltungskostenbeitrag von Kärntner Entsorgungsvermittlungs GmbH
+816550	Kostenbeiträge (-Ersätze) für Personal	34 200	AMS - Kostenersatz für Altersteilzeit
+827550	Kostenersätze für die Überlassung von Bediensteten an Dritte	102 000	Personalkosten-Refundierung von Kärntner Entsorgungsvermittlungs GmbH
+827590	Kostenersätze für die Überlassung von Bediensteten an Dritte	955 000	Personalkosten-Refundierung laut Personalüberlassungsvertrag VSM GmbH & Co KG
+852000	Gebühren für die Benützung von Gemeindeeinrichtungen und -	8 700 000	Abfallgebühren
8520	AUFWENDUNGEN/Auszahlungen - Betriebe der Müllbeseitigung		
-621000	Sonstige Transporte	156 900	DLV 9.2 Transporte für die Verwertung/Entsorgung aus dem Altstoffsammelzentrum; Containertransporte
-700000	Miet- und Pacht Aufwand	417 700	Miete für Zurverfügungstellung von Altstoffsammelbehältern
-726000	Mitgliedsbeiträge an Institutionen	4 700	Mitgliedsbeiträge ÖWAV und VÖA Vereinigung öffentlicher Abfallwirtschaftsbetriebe
-728000	Entgelte für sonstige Leistungen	5 079 700	Entleerung Hausmüllbehälter, Betrieb des ASZ, Biomüll- und Problemstoffsammlung, Christbaumentsorgung, Abfallverwertung, Sperrmüll- und Altpapiersammlung, Abfallberatung, abfallrechtliche Dienstleistungen

		Erläuterungen	
Ansatz Konto	Namentliche Bezeichnung	Betrag	Erläuterung
-728100	Entgelte für sonstige Leistungen	3 567 500	Verwertung von Haus- und Sperrmüll, Fehlwurfszahlungen an den Systembetreiber der "Blauen Tonne", Altpapiersammlung, Verbandsanteile für den laufenden Aufwand des Abfallwirtschaftsverbandes
8531	ERTRÄGE/Einzahlungen - WOHNUNGEN		
+816010	Kostenbeiträge (-Ersätze) für sonstige Leistungen	436 000	Verwaltungskostenbeitrag vom Unternehmen Wohnungen
8592	ERTRÄGE/Einzahlungen - PENSIONISTENWOHNHEIME (SCHLOSSGASSE)		
+811100	Miet- und Pachtertrag	43 900	Volkshilfe - Baurecht
8593	ERTRÄGE/Einzahlungen - TECHNOLOGIEPARK VILLACH		
+811000	Miet- und Pachtertrag	700	myAcker GmbH - Nutzungsvereinbarung
+816000	Kostenbeiträge (-Ersätze) für sonstige Leistungen	10 000	Beiträge von Unternehmen zu Infrastrukturleistungen
+816590	Kostenbeiträge (-Ersätze) für Personal	44 000	HTCV - Kostenbeitrag Arbeitsvereinbarung tpv
8593	AUFWENDUNGEN/Auszahlungen - TECHNOLOGIEPARK VILLACH		
-710300	Öffentliche Abgaben, ohne Gebühren gem. FAG	100 000	Immo-Est Grundverkauf
-726000	Mitgliedsbeiträge an Institutionen	3 600	Mitgliedsbeitrag für Silicon Alps Cluster
-728000	Entgelte für sonstige Leistungen	34 500	Schneeräumung, Baumkontrollen, Dienstleistungen, Freiraumgestaltung, Marketing
-755000	Transfers an Unternehmen (ohne Finanzunternehmen) und andere	50 000	Unternehmen - Zuschuss
-775000	Kap.Transfers an Unternehmungen	250 100	High Tech Campus Villach GmbH - BZ Land
8595	AUFWENDUNGEN/Auszahlungen - LCAS		
-794562	Rücklage (Geb.R.) - LCAS	542 600	Finanzierung
8751	ERTRÄGE/Einzahlungen - SCHLEPPBAHN		
+810000	Erträge aus Leistungen	13 000	Papyrus - Benützungsentgelt Schleppbahn
8751	AUFWENDUNGEN/Auszahlungen - SCHLEPPBAHN		
-726000	Mitgliedsbeiträge an Institutionen	300	Mitgliedsbeitrag Österreichischer Schleppgleisverband
-728000	Entgelte für sonstige Leistungen	4 500	Mäharbeiten und Schneeräumung
8940	ERTRÄGE/Einzahlungen - Stadthallen, Kongresshäuser		
+816100	Kostenbeiträge (-Ersätze) für sonstige Leistungen	19 500	Refundierung Pensionsbeitrag, Reisegebühren von der CCV GmbH
+827550	Kostensätze für die Überlassung von Bediensteten an Dritte	328 300	Personalkosten-Refundierung von der CCV GmbH
8940	AUFWENDUNGEN/Auszahlungen - Stadthallen, Kongresshäuser		

Ansatz Konto	Namentliche Bezeichnung	Erläuterungen	
		Betrag	Erläuterung
-755000	Transfers an Unternehmen (ohne Finanzunternehmen) und andere . .	1 107 000	Betriebszuschuss CCV GmbH Congress Center Villach
-775000	Kap.Transfers an Unternehmungen	209 600	Investitionszuschuss CCV GmbH Congress Center Villach
8941	ERTRÄGE/Einzahlungen - BAMBERGSÄLE		
+810000	Erträge aus Leistungen	70 000	Halbtages-/und Tagesmiete, Vermietung Bühne, Piano, Garderobe, Billeteure
8941	AUFWENDUNGEN/Auszahlungen - BAMBERGSÄLE		
-728000	Entgelte für sonstige Leistungen	91 700	Dienstleistungen an Verein Stadthalle Villach, Klavierstimmung, Software – Update, Umbau- und Reinigungsarbeiten
8992	ERTRÄGE/Einzahlungen - KÄRNTEN THERME GMBH		
+816000	Kostenbeiträge (-Ersätze) für sonstige Leistungen	323 800	Leistung Kärnten Therme Betriebs GmbH gem. Vertrag
8992	AUFWENDUNGEN/Auszahlungen - KÄRNTEN THERME GMBH		
-755000	Transfers an Unternehmen (ohne Finanzunternehmen) und andere . .	491 000	Transfer an Kärnten Therme GmbH laut Vertrag
8994	AUFWENDUNGEN/Auszahlungen - BUILD! GRÜNDERZENTRUM KÄRNTEN GMBH		
-755000	Transfers an Unternehmen (ohne Finanzunternehmen) und andere . .	22 000	build! Gründerzentrum Kärnten GmbH - Gesellschafterbeitrag build!
8996	ERTRÄGE/Einzahlungen - PARKGARAGE		
+879000	Invest./Tilgungszuschüsse - Untern.u.marktb.Betrieben	25 000	Parkgarage Dach - Photovoltaik-Anlage - Errichtung
8996	AUFWENDUNGEN/Auszahlungen - PARKGARAGE		
-779000	Invest./Tilgungszuschüsse an Untern.u.marktb.Betriebe	50 000	Parkgarage Dach - Photovoltaik-Anlage - Errichtung
8997	ERTRÄGE/Einzahlungen - TANKSTELLE		
+829300	Sonstige Erträge	50 000	Gewinnabfuhr Tankstelle
9000	ERTRÄGE/Einzahlungen - GESONDERTE VERWALTUNG - FINANZEN		
+816000	Kostenbeiträge (-Ersätze) für sonstige Leistungen	28 500	Einhebungsvergütungen für Nächtigungstaxen und Tierseuchenfondsbeiträge, Bund - Ersätze für Fremdenverkehrsstatistik/Fremdsprachenersätze
+816110	Kostenbeiträge (-Ersätze) für sonstige Leistungen	5 000	Mahngebühren für sonstige Erlöse
+816300	Kostenbeiträge (-Ersätze) für sonstige Leistungen	8 000	Verwaltungskostenbeiträge von Versicherungen und ersatzpflichtigen Dritten
+827550	Kostenersätze für die Überlassung von Bediensteten an Dritte	17 400	Personalkosten-Refundierung von der CCV GmbH, CCV-Garagen GmbH und Draupassagen GmbH
9000	AUFWENDUNGEN/Auszahlungen - GESONDERTE VERWALTUNG - FINANZEN		

Erläuterungen

Ansatz Konto	Namentliche Bezeichnung	Betrag	Erläuterung
-640000	Rechts- und Beratungsaufwand	29 800	Versicherungs-, steuer-, finanzwirtschaftliche und sonstige Beratung, Abfragegebühren Gutachten und Beratungen im Rahmen von Beteiligungen, Darlehensmanagement
-640100	Rechts- und Beratungsaufwand	7 500	Rechts- und Beratungskosten Einhebung (Weggebühren, Drittschuldner, RA-Vertretung)
-710000	Öffentliche Abgaben, ohne Gebühren gem. FAG	60 000	Öffentliche Abgaben bei Einhebungsverfahren
-724100	Reisegebühren (einschl. Km-Geld)	7 800	Reisekosten und KM-Gelder der Bediensteten der GG3
-726000	Mitgliedsbeiträge an Institutionen	200	Mitgliedsbeitrag an Kreditschutzverband KSV 1870
-728000	Entgelte für sonstige Leistungen	23 500	Jahrespauschale Fonds-Kuratorium, Treasury-Betreuungskosten, Optimierung Cash Management, Taxonomieverordnung
-728100	Entgelte für sonstige Leistungen	2 600	Kosten für elektronischen Rechtsverkehr
9100	AUFWENDUNGEN/Auszahlungen - Geldverkehr		
-659000	Geldverkehrs- und Bankspesen	75 000	Buchungsgebühren im Geldverkehr, Telebanking- und Bankomatkassengebühren
9140	ERTRÄGE/Einzahlungen - Beteiligungen		
+820000	Zinserträge aus Darlehen und aktiven Finanzinstrumenten	1 500 000	Kelag-Veranlagungserlöse
+820100	Zinserträge aus Darlehen und aktiven Finanzinstrumenten	13 500	BKG Bestattung Kärnten GmbH - Zinsen Gesellschafterdarlehen 3,5% und Villacher Kirchtag GmbH - Zinsen Darlehen
+822000	Dividenden und Gewinnabfuhren von Beteiligungen	985 000	Dividendenerlöse Villacher Saubermacher GmbH, BKG Bestattung Kärnten GmbH und Camping Bad GmbH
+829000	Sonstige Erträge	72 800	Haftungsprovisionen BKG Bestattung Kärnten GmbH, VDSG Villacher Dachstromgesellschaft, Villacher Saubermacher GmbH & Co KG, Camping Bad Ossiacher See GmbH und CCV Congress Center Villach GmbH
+860001	Transfers von Bund, Bundesfonds u. -kammern	200 000	Bund-Förderung für Klimafit GmbH
9140	AUFWENDUNGEN/Auszahlungen - Beteiligungen		
-755000	Transfers an Unternehmen (ohne Finanzunternehmen) und andere	350 000	Förderung VKFG Villacher Klimafit GmbH
-775000	Kap.Transfers an Unternehmungen	75 900	Investitionszuschuss für Villacher Alpenstraßen GmbH und VDSG GmbH
9200	ERTRÄGE/Einzahlungen - Ausschließliche Gemeindeabgaben		
+841000	Abgaben f.d.Gebrauch von öffentlichen Gemeindegrund	423 000	Wegbenützungsgebühr Wasserwerk gemäß GR-Beschluss vom 09.07.1959
+849130	Nebenansprüche 1/A	300	Zwangsstrafen
+849160	Nebenansprüche 1/S	5 000	Mahngebühren bei eigenen Steuern und Abgaben vom Straftat
+856100	Verwaltungsabgaben GG1S	65 000	Verwaltungsabgaben 1/STR
+856110	Verwaltungsabgaben 1BB	55 000	Verwaltungsabgaben 1/AB
+856130	Verwaltungsabgaben 1A	4 000	Verwaltungsabgaben 1/A - Prostitutionsgesetz; Gewerbe, Betriebsanlagen - Parteien, Veranstaltungsgesetz
+856410	Verwaltungsabgaben 1B	35 000	Verwaltungsabgaben 1/B - Meldeamt

		Erläuterungen	
Ansatz Konto	Namentliche Bezeichnung	Betrag	Erläuterung
+856420	Verwaltungsabgaben 1BN	120 000	Verwaltungsabgaben - Aufenthalt und Niederlassung
9200	AUFWENDUNGEN/Auszahlungen - Ausschließliche Gemeindeabgaben		
-794512	Rücklage (Geb.R.) - Parkgebühren	1 215 100	Zuführung der Parkgebühren zur Rücklage "Parkgebühren"
9250	ERTRÄGE/Einzahlungen - Ertragsanteile an gemeinschaftlichen Bundesabgaben		
+859401	Ertragsanteile ohne Spielbankabgabe - Restzuteilung nach	104 356 800	Veranschlagung gemäß Mitteilung des Bundes (BMF)
9300	AUFWENDUNGEN/Auszahlungen - Landesumlage		
-751131	Transfers an Länder - Landesumlage	5 893 200	Prozentuelle Veranschlagung (7%) aufgrund Mitteilung Ertragsanteile des Bundes
9410	ERTRÄGE/Einzahlungen - Sonstige Finanzzuweisungen nach dem FAG		
+860101	Transfers von Bund - § 25 FAG 2024	879 400	Bundesbeitrag nach § 25 FAG - Gesundheit, Pflege und Klima
+860201	Transfers von Bund - § 27 FAG 2024	466 700	Bundesbeitrag nach FAG § 27 Abs. 3
+860301	Transfers von Bund - § 24 FAG 2024	142 500	Landesbeitrag nach FAG § 24 Abs. 1
+860401	Transfers von Bund - § 28a FAG 2024	2 617 600	Bundesbeitrag nach FAG § 28a - Nachhaltige Haushaltsführung
+860601	Transfers von Bund - § 23 FAG 2024	2 082 100	Bundesbeitrag nach FAG § 23 - Zukunftsfonds für Elementarpädagogik
9450	ERTRÄGE/Einzahlungen - Sonstige Zuschüsse des Bundes		
+860401	Transfers von Bund - Zuschuss Bundespflegefonds	3 947 000	Pflegefonds Gemeindeanteil (PFG), Pflegeregress Gemeindeanteil (ASVG, Zweckzuschuss)

Erläuterungen

Ansatz Konto	Namentliche Bezeichnung	Betrag	Erläuterung
0001	AUFWENDUNGEN/Auszahlungen - Gewählte Gemeindeorgane		
-042220	Amts-, Betriebs- und Geschäftsausstattung	2 000	Ausstattung im Zuge von Adaptierungen Mobiliar
0130	AUFWENDUNGEN/Auszahlungen - Kanzleiökonomat		
-042220	Amts-, Betriebs- und Geschäftsausstattung	7 400	Ausstattung im Zuge von Adaptierungen
0150	AUFWENDUNGEN/Auszahlungen - Pressestelle, Amtsblatt und Öffentlichkeitsarbeit		
-042000	Amts-, Betriebs- und Geschäftsausstattung	2 000	Werbezelte, Werbebestände, Beachflex, Roll Ups
0160	AUFWENDUNGEN/Auszahlungen - Elektronische Datenverarbeitung		
-042000	Amts-, Betriebs- und Geschäftsausstattung	92 500	EDV - PC, Monitore, Drucker, Netzwerk-Endgeräte,
-042220	Amts-, Betriebs- und Geschäftsausstattung	8 400	Ausstattung im Zuge von Adaptierungen Mobiliar
-042700	Amts-, Betriebs- und Geschäftsausstattung	6 000	EDV - Telefon, Telefon-Anlage-Erweiterung, Handy
-050100	Sonderanlagen	25 000	Erweiterung LWL Verkabelung i. Z. von Baumaßnahmen
-070000	Aktivierungsfähige Rechte	139 500	EDV - Software-Lizenzen
0200	AUFWENDUNGEN/Auszahlungen - Rechtsamt		
-042220	Amts-, Betriebs- und Geschäftsausstattung	4 000	Ausstattung im Zuge von Adaptierungen Mobiliar
0290	ERTRÄGE/Einzahlungen - Amtsgebäude		
+300901	Kapitaltransfers von Bund, KIP-Förderung	93 900	Finanzierung
0290	AUFWENDUNGEN/Auszahlungen - Amtsgebäude		
-010430	Gebäude und Bauten - Rathaus	438 500	Rathaus - Raumklimaanlagen-Austausch Rathaus - Grundlagenanalyse u. Konzepterstellung Rathaus - Zentrale Warmwasserversorgungsanlage Rathaus - Gebäude - Schließanlage - Erneuerung inkl. Erneuerung Gebäude und Bauten
-050430	Sonderanlagen - Rathaus	88 500	Erneuerung Sonderanlagen
-060450	Im Bau befindliche Grundstückseinrichtungen - ASt Khevenhüller . . .	20 000	VS 1 Khevenhüller - Aussenanlagen
-061450	Im Bau befindliche Gebäude und Bauten - ASt Khevenhüller	188 000	VS 1 Khevenhüller - Generalsanierung Gebäude
0300	AUFWENDUNGEN/Auszahlungen - Bauamt		
-042220	Amts-, Betriebs- und Geschäftsausstattung	1 000	Ausstattung im Zuge von Adaptierungen Mobiliar

Erläuterungen

Ansatz Konto	Namentliche Bezeichnung	Betrag	Erläuterung
0310	AUFWENDUNGEN/Auszahlungen - Amt für Raumordnung und Raumplanung		
-042010	Amts-, Betriebs- und Geschäftsausstattung	19 000	Digitalisierung Verkehrszählung
-042050	Amts-, Betriebs- und Geschäftsausstattung	20 000	Mobilität - Geräte für Mobilitätsanalysen
0320	AUFWENDUNGEN/Auszahlungen - Vermessungsamt		
-042220	Amts-, Betriebs- und Geschäftsausstattung	1 000	Ausstattung im Zuge von Adaptierungen Mobiliar
0330	AUFWENDUNGEN/Auszahlungen - Hochbauamt		
-040000	Fahrzeuge	5 300	Ankauf Drohne - 2HL Ankauf E-Scooter
1630	ERTRÄGE/Einzahlungen - Freiwillige Feuerwehren		
+301301	Kapitaltransfers von Ländern, Landesfonds und Landeskammern	28 800	FF Wollanig - Kleinlöschfahrzeug - Austausch FF Judendorf - KLF - Austausch
+303201	Kapitaltransfers von sonst. Trägern des öffentl. Rechtes	10 000	Atemschutzkompressor Feuerwehrzentrum
+303211	Kapitaltransfers von sonst. Trägern des öffentl. Rechtes	260 200	Hauptfeuerwache - KRF (Kleinrüstfahrzeug) - FF - TLF - Ringtausch Kärntner Landesfeuerwehrverband - Investition -
+307000	Kapitaltransfers von privaten Haushalten und Organisationen ohne	3 000	Feuerwehr - Tragkraftspritze - Mitfinanzierung
1630	AUFWENDUNGEN/Auszahlungen - Freiwillige Feuerwehren		
-004000	Wasser- und Abwasserbauten und -anlagen	10 000	Hydranten - Löschwasserversorgung
-010000	Gebäude und Bauten - Hauptfeuerwache - VE 382	10 000	Sicherheitszentrum - Schließanlage Erweiterung
-020000	Maschinen und maschinelle Anlagen	74 400	Tauchpumpe/Schmutzwasserpumpen Motorspritze Atemschutzkompressor Feuerwehrzentrum Feuerwehren - Motorsägen Feuerwehren - Nass- und Trockensauger
-020100	Maschinen und maschinelle Anlagen	18 500	Feuerwehr - Tragkraftspritze - Austausch für eine der 21 freiwilligen Feuerwehren
-040000	Fahrzeuge	83 000	FF- Fahrzeuge - Ausrüstungsgegenstände Fahrzeuge- Reifen Austausch KRF FF Hauptfeuerwache - Ausrüstungsgegenstände SRFK - Ausrüstungsgegenstände
-040100	Fahrzeuge	2 274 000	Hauptfeuerwache - KRF (Kleinrüstfahrzeug) - FF Wollanig - Kleinlöschfahrzeug - Austausch

		Erläuterungen	
Ansatz Konto	Namentliche Bezeichnung	Betrag	Erläuterung
			FF - TLF - Ringtausch WLF-K - Austausch FF Judendorf - KLF - Austausch TLF-Ringtausch-Ausrüstungsgegenstände
-042000	Amts-, Betriebs- und Geschäftsausstattung	93 500	Feuerwehren - Personenrufempfänger Handfunkgeräte Menschen- Rettungs- Abseil- Set (MRAS) Hardware Standorttechnik Hardware Standorttechnik Büro - Ausstattung - Ergänzung Hardware - Digitalisierung Abt. 5/F Werkstatt - Werkzeug Handfunkgeräte Digital/Analog Feuerwehrspinde Schnelleinsatz-Zelt/Faltzelt Atemschutz Geräteaustausch lt. TÜV Atemschutzflaschen Austausch Composit und Stahl 2 Stück Tauchcomputer inkl. Zubehör 8 Stück Trockentauchanzüge Unterwasser Sprechfunk für 2 Taucher Werkstatt - Industriestaubsauger FF Wollanig - Austausch Küchenblock
-050000	Sonderanlagen	5 000	Adaptierung Notstromcontainer
-070000	Aktivierungsfähige Rechte	1 000	Software Lizenz
1790	AUFWENDUNGEN/Auszahlungen - Sonstige Einrichtungen und Maßnahmen		
-020000	Maschinen und maschinelle Anlagen	15 000	Nasssauger Tauchpumpe Schmutzwasserpumpe
-050000	Sonderanlagen	29 000	Sirenenpakete mit Notstromversorgung Sendemast KAT-Kommunikation
-070000	Aktivierungsfähige Rechte (immaterielle Vermögenswerte)	1 000	Software Lizenz
2110	ERTRÄGE/Einzahlungen - Volksschulen		
+301031	Kapitaltransfers von Ländern - Infrastrukturförderung	135 000	Bund/Land - Investition - Beitrag Volksschulen - Klassen-Einrichtungen - Ankauf

Erläuterungen

Ansatz Konto	Namentliche Bezeichnung	Betrag	Erläuterung
2110	AUFWENDUNGEN/Auszahlungen - Volksschulen		
-006000	Sonstige Grundstückseinrichtungen	10 000	VS - Außenspielgeräte inkl. Fallschutz, Hecken
-006910	Sonstige Grundstückseinrichtungen - div. VS	52 000	Volksschulen - Grundstückseinrichtungen für Nachmittagsgruppen
-010720	Gebäude und Bauten - VS 2 Friedensschule	15 000	VS 2 Friedenspark -Erneuerung Außenjalousien
-010730	Gebäude und Bauten - VS 3 Lind	84 000	VS 3 Lind - Heizkörper - Erneuerung
-010790	Gebäude und Bauten - VS 9 Fellach	500 000	VS Fellach - Sanierung Sanitärbereich
-010830	Gebäude und Bauten - VS 13 St. Magdalen	30 000	VS 13 St. Magdalen - Baustufe 2 - Übertrag 24/25
-020000	Maschinen und maschinelle Anlagen	10 200	VS - Rasentraktoren, Rasenmäher, Schneefräsen
-030000	Werkzeuge und sonstige Erzeugungsmittel	9 000	VS - Amts-, Betriebs- und Geschäftsausstattung
-042200	Amts-, Betriebs- und Geschäftsausstattung	10 600	VS - Amts-, Betriebs- und Geschäftsausstattung
-042840	Amts-, Betriebs- und Geschäftsausstattung - VS Richard-Wagner-	245 000	Richard-Wagner-Schule - Generalsanierung und Umbau
-042990	Amts-, Betriebs- und Geschäftsausstattung	296 200	Volksschulen - Klassen-Einrichtungen - Ankauf
-060840	Im Bau befindliche Grundstückseinrichtungen - VS - Richard-Wagner-	367 000	Richard-Wagner-Schule - Generalsanierung und Umbau
-061840	Im Bau befindliche Gebäude und Bauten - VS Richard-Wagner-Straße .	5 862 100	Richard-Wagner-Schule - Generalsanierung und Umbau
-062840	Im Bau befindliche technische Anlagen/Fahrzeuge/Maschinen - VS	300 100	Richard-Wagner-Schule - Generalsanierung und Umbau
-063840	Im Bau befindliche Anlagen (Amtsausstattung) - VS - Richard-Wagner-	100 000	Richard-Wagner-Schule - Generalsanierung und Umbau
-070000	Aktivierungsfähige Rechte	9 400	VS - Software-Lizenzen für digitale Lehrmittel
2120	ERTRÄGE/Einzahlungen - Mittelschulen		
+301031	Kapitaltransfers von Ländern, Landesfonds u. -kammern -	72 800	Bund - Investition - Beitrag
2120	AUFWENDUNGEN/Auszahlungen - Mittelschulen		
-006040	Sonstige Grundstückseinrichtungen - MS 4 Landskron	12 000	Neuerrichtung Zaun
-006910	Sonstige Grundstückseinrichtungen	34 000	MS - Außenspielgeräte
-020000	Maschinen und maschinelle Anlagen	6 200	MS - Rasentraktoren, Rasenmäher, Schneefräsen
-030000	Werkzeuge und sonstige Erzeugungsmittel	1 000	MS - Amts-, Betriebs- und Geschäftsausstattung
-042000	Amts-, Betriebs- und Geschäftsausstattung	8 300	MS - Amts-, Betriebs- und Geschäftsausstattung
-042910	Amts-, Betriebs- und Geschäftsausstattung - Ganztagschulen	70 000	MS - Einrichtungsgegenstände
-042990	Amts-, Betriebs- und Geschäftsausstattung	100 000	MS - Klassen-Einrichtung lt. Konzept 4/S
-070000	Aktivierungsfähige Rechte	7 800	MS - Software-Lizenzen für digitale Lehrmittel
2130	AUFWENDUNGEN/Auszahlungen - Sonderschulen		
-042000	Amts-, Betriebs- und Geschäftsausstattung	2 000	SoSch - Amts-, Betriebs- und Geschäftsausstattung
2140	AUFWENDUNGEN/Auszahlungen - Polytechnische Schulen		

		Erläuterungen	
Ansatz Konto	Namentliche Bezeichnung	Betrag	Erläuterung
-070000	Aktivierungsfähige Rechte	1 200	PTS - Software-Lizenzen für digitale Lehrmittel
2400	ERTRÄGE/Einzahlungen - KINDERGÄRTEN		
+301001	Kapitaltransfers von Ländern, Landesfonds u. -kammern	904 000	Finanzierung
+301901	Kapitaltransfers von Ländern - KIP-Förderung	1 380 000	Finanzierung
2400	AUFWENDUNGEN/Auszahlungen - KINDERGÄRTEN		
-006000	Sonstige Grundstückseinrichtungen	15 700	Außenspielgeräte inkl. Fallschutz
-006780	Sonstige Grundstückseinrichtungen - KG St- Magdalen	10 000	KG St.Magdalen - Sickerschacht - Errichtung
-010830	Gebäude und Bauten - KG Landskron -VE 635	85 000	Tausch Lüftung
-010840	Gebäude und Bauten - KG Perau	19 500	KG Perau - Heizungsregelung - Erneuerung
-020000	Maschinen und maschinelle Anlagen	15 000	Maschinen
-042000	Amts-, Betriebs- und Geschäftsausstattung	39 600	Amts-, Betriebs- und Geschäftsausstattung
-042850	Amts-, Betriebs- und Geschäftsausstattung - KG TPV	1 000	KG tpv - Neubau - für 4 KG-Gruppen
-042860	Amts-, Betriebs- und Geschäftsausstattung - KG Richard-Wagner-	79 400	Richard-Wagner-Schule - Generalsanierung und Umbau
-042990	Amts-, Betriebs- und Geschäftsausstattung	20 000	Kindergärten - Ausstattung - Einrichtung
-050850	Sonderanlagen - KG TPV	1 000	KG tpv - Neubau - für 4 KG-Gruppen
-060850	Im Bau befindliche Grundstückseinrichtungen - KG TPV	1 000	KG tpv - Neubau - für 4 KG-Gruppen
-060860	Im Bau befindliche Grundstückseinrichtungen - KG Richard-Wagner-	133 500	Richard-Wagner-Schule - Generalsanierung und Umbau
-061850	Im Bau befindliche Gebäude und Bauten - KG TPV	1 005 600	KG tpv - Neubau - für 4 KG-Gruppen KG tpv - Übertrag 2024/2025 aufgr. Insolvenzverfahren
-061860	Im Bau befindliche Gebäude und Bauten - KG Richard-Wagner-Schule	2 639 000	Richard-Wagner-Schule - Generalsanierung und Umbau
-062860	Im Bau befindliche technische Anlagen/Fahrzeuge/Maschinen - KG	111 100	Richard-Wagner-Schule - Generalsanierung und Umbau
-063860	Im Bau befindliche Anlagen (Amtsausstattung) - KG Richard-Wagner-	28 400	Richard-Wagner-Schule - Generalsanierung und Umbau
2401	AUFWENDUNGEN/Auszahlungen - MINI EDUCATIONAL LAB		
-042000	Amts-, Betriebs- und Geschäftsausstattung	3 000	Mini Educational Lab (MEL) - Ausstattung
-042850	Amts-, Betriebs- und Geschäftsausstattung - Mini Educational Lab	1 000	KG tpv - Mini-Educational-Lab
-050000	Sonderanlagen	1 000	KG tpv - Mini-Educational-Lab
-060850	Im Bau befindliche Grundstückseinrichtungen	1 000	KG tpv - Mini-Educational-Lab
-061850	Im Bau befindliche Gebäude und Bauten	1 100	KG tpv - Mini-Educational-Lab
2402	AUFWENDUNGEN/Auszahlungen - BETRIEBSTAGESELTERN ESF		
-042000	Amts-, Betriebs- und Geschäftsausstattung	3 000	ESF Betriebstageseltern - Ausstattung
2500	AUFWENDUNGEN/Auszahlungen - Horte für Schülerinnen und Schüler		

		Erläuterungen	
Ansatz Konto	Namentliche Bezeichnung	Betrag	Erläuterung
-006000	Sonstige Grundstückseinrichtungen	10 100	Außenspielgeräte inkl. Fallschutz
-042000	Amts-, Betriebs- und Geschäftsausstattung	10 200	Amts-, Betriebs- und Geschäftsausstattung
2591	AUFWENDUNGEN/Auszahlungen - REFERAT FÜR JUGEND		
-042000	Amts-, Betriebs- und Geschäftsausstattung	1 500	Amtsausstattungen
2620	ERTRÄGE/Einzahlungen - Sportplätze		
+300901	Kapitaltransfers von Bund, KIP-Förderung	28 800	Finanzierung
2620	AUFWENDUNGEN/Auszahlungen - Sportplätze		
-006000	Sonstige Grundstückseinrichtungen	5 000	Sportplätze - Grundstückseinrichtung
-006020	Sonstige Grundstückseinrichtungen - St. Magdalen VE 522	5 000	Sportanlage Magdalen - bauliche Adaptierung
-006220	Sonstige Grundstückseinrichtungen - Sportanlage Völkendorf	20 000	Sportanlage Völkendorf - Generalsanierung
-010020	Gebäude und Bauten - Sportanlage - St. Magdalen - VE 522	100 000	Sportanlage Magdalen - bauliche Adaptierung
-010750	Gebäude und Bauten - Sportzentrum Landskron	90 000	Sportzentrum Landskron - Wärmepumpen-System
-020000	Maschinen und maschinelle Anlagen	5 000	Sportplätze - Maschinen und Geräte
-042000	Amts-, Betriebs- und Geschäftsausstattung	4 000	Sportplätze - Sportausstattung
-042020	Amts-, Betriebs- und Geschäftsausstattung - Sportanlage St.	15 000	Sportanlage Magdalen - bauliche Adaptierung
-050720	Sonderanlagen - Sportanlage Magdalen	5 000	Sportanlage Magdalen - bauliche Adaptierung
2621	ERTRÄGE/Einzahlungen - SPORTPLÄTZE (STADION LIND)		
+301001	Kapitaltransfers von Ländern, Landesfonds u. -kammern	129 200	Stadion Lind - Leichtathletikanlage
2621	AUFWENDUNGEN/Auszahlungen - SPORTPLÄTZE (STADION LIND)		
-006320	Sonstige Grundstückseinrichtungen - Stadion Lind	2 000	Stadion Lind - Leichtathletikanlage
-042000	Amts-, Betriebs- und Geschäftsausstattung	33 000	Stadion Lind - Sportausstattung Stadion Lind - Platztechnik
-042220	Amts-, Betriebs- und Geschäftsausstattung	1 000	Ausstattung im Zuge von Adaptierungen Mobiliar
-060320	Im Bau befindliche Grundstückseinrichtungen - Stadion Lind	515 000	Stadion Lind - Leichtathletikanlage
2630	ERTRÄGE/Einzahlungen - Turn- und Sporthallen		
+300801	Kapitaltransfers von Bund, Bundesfonds u. -kammern	770 000	Sporthalle St. Martin - Dachsanierung umfassend
2630	AUFWENDUNGEN/Auszahlungen - Turn- und Sporthallen		
-010840	Gebäude und Bauten - Sporthalle St. Martin	1 100 000	Sporthalle St. Martin - Dachsanierung umfassend

		Erläuterungen	
Ansatz Konto	Namentliche Bezeichnung	Betrag	Erläuterung
2640	AUFWENDUNGEN/Auszahlungen - Eislaufplätze und -hallen		
-775000	Kap.Transfers an Unternehmungen	1 399 000	Stadthalle Villach - Investitionszuschuss Stadthalle Villach - betriebliche Investitionen
2661	AUFWENDUNGEN/Auszahlungen - VILLACHER ALPEN ARENA		
-777000	Kapitaltransfers an private Organisationen ohne Erwerbszweck	501 800	Villacher Alpenarena - Investitionszuschuss - 50 % Anteil Villacher Alpenarena - Skisprunganlage - 50 % Anteil
2850	ERTRÄGE/Einzahlungen - Wissenschaftliche Museen		
+301001	Kapitaltransfers von Ländern, Landesfonds u. -kammern	52 000	Relief - Mobile Endgeräte und Beamer Austausch Relief - Software für Mobile Endgeräte
2850	AUFWENDUNGEN/Auszahlungen - Wissenschaftliche Museen		
-010300	Gebäude und Bauten - Museum	10 000	Museum - Videoüberwachungsanlage Innenhof
-015000	Kulturgüter unbeweglich	1 000	Kulturgüter unbeweglich
-042000	Amts-, Betriebs- und Geschäftsausstattung	108 000	Relief - Mobile Endgeräte und Beamer Austausch Ausstattung - Museumspädagogik, Schausammlung,
-042020	Amts-, Betriebs- und Geschäftsausstattung	3 000	Jahresausstellung 2025
-042220	Amts-, Betriebs- und Geschäftsausstattung	1 900	Ausstattung im Zuge von Adaptierungen Mobiliar
-046000	Kulturgüter beweglich	5 000	Kulturgüter beweglich
-070000	Aktivierungsfähige Rechte	29 000	Relief - Software für Mobile Endgeräte
3000	AUFWENDUNGEN/Auszahlungen - Kulturamt		
-042000	Amts-, Betriebs- und Geschäftsausstattung	1 000	Amtsausstattung (wie z.B. Einrichtungsgegenstände)
3110	AUFWENDUNGEN/Auszahlungen - Einrichtungen der bildenden Künste		
-042000	Amts-, Betriebs- und Geschäftsausstattung	1 000	Amtausstattung (wie z.B. Einrichtungsgegenstände)
-042020	Amts-, Betriebs- und Geschäftsausstattung	5 000	Galerie Freihausgasse - Kunstvermittlung
3120	AUFWENDUNGEN/Auszahlungen - Maßnahmen zur Förderung der bildenden Künste		
-015000	Kulturgüter unbeweglich	5 000	Kunstwerke Skulpturen/Stadt-Park inkl. Podesten
-046000	Kulturgüter beweglich	14 000	Kunstankäufe inkl. Ankäufe Keramik
-046010	Kulturgüter beweglich	14 000	Kunstankäufe - Ankauf von Bildern und Kunstwerken
3200	AUFWENDUNGEN/Auszahlungen - Ausbildung in Musik und darstellender Kunst		

		Erläuterungen	
Ansatz Konto	Namentliche Bezeichnung	Betrag	Erläuterung
-042000	Amts-, Betriebs- und Geschäftsausstattung	8 300	Musikschule - Amts-, Betriebs- und Geschäftsausstattung
3690	AUFWENDUNGEN/Auszahlungen - Sonstige Einrichtungen und Maßnahmen		
-042000	Amts-, Betriebs- und Geschäftsausstattung	6 200	Beschallung
3800	AUFWENDUNGEN/Auszahlungen - Einrichtungen der Kulturpflege		
-010410	Gebäude und Bauten - Volkshaus Maria Gail	15 000	Volkshaus Maria Gail - Sicherheitstechnische Einrichtung
-777010	Kapitaltransfers an private Organisationen ohne Erwerbszweck	70 000	Volkshäuser - Investiltionszuschuss
3900	AUFWENDUNGEN/Auszahlungen - Kirchliche Angelegenheiten		
-042000	Amts-, Betriebs- und Geschäftsausstattung	1 500	Stadtpfarrturm - Fortsetzung Neuinszenierung
4000	AUFWENDUNGEN/Auszahlungen - Sozialamt		
-042220	Amts-, Betriebs- und Geschäftsausstattung	1 000	Ausstattung im Zuge von Adaptierungen Mobiliar
4292	AUFWENDUNGEN/Auszahlungen - INTEGRATION UND MIGRATION		
-042220	Amts-, Betriebs- und Geschäftsausstattung	1 000	Ausstattung im Zuge von Adaptierungen Mobiliar
5230	AUFWENDUNGEN/Auszahlungen - Lärmbekämpfung		
-070000	Aktivierungsfähige Rechte (immaterielle Vermögenswerte)	2 500	GG2S - Software-Lizenz - Schienenverkehrslärm
6120	ERTRÄGE/Einzahlungen - Gemeindestraßen		
+300901	Kapitaltransfers von Bund, KIP-Förderung	1 074 400	Finanzierung Kaserne NEU Obere Fellach - Erschließung
+305040	Kapitaltransfers von Unternehmen - Wohngebieterschließung	170 000	Wohngebieterschließungen - Einnahmen
+307040	Kapitaltransfers von privaten Haushalten und Organisationen	100 000	Wohngebieterschließungen - Einnahmen
6120	AUFWENDUNGEN/Auszahlungen - Gemeindestraßen		
-001000	Unbebaute Grundstücke	941 000	Öffentliches Gut - Grundkauf
-002000	Straßenbauten	1 280 000	Millesistraße Generalsanierung Maßnahmen untergeordnetes Wegenetz Neubau Stützmauer St. Martiners Straße (M060) Vassacher Straße - OFW Abstimmungsstraße - Generalsanierung Sanierung Stützmauer Schmiedweg 29 Sanierung Stützmauer Purtscheller Str. 16

Erläuterungen

Ansatz Konto	Namentliche Bezeichnung	Betrag	Erläuterung
			Sanierung Stützmauer Rennsteiner Str. 11 Richard-Wagner-Straße Grubenweg - Straßen-Verbreiterung Lindenweg 2. BA (Abschnitt Melcher) Werner-Kofler-Straße - Anschluss Bleibergerstraße St. Agathen Weg bis Umkehrplatz Enflechtung Oberflächenwasser/Abwasser
-002040	Straßenbauten - Wohngebieterschließungen	1 000	Wohngebieterschließung nach Erfordernis
-005600	Anlagen zu Straßenbauten - Brücken	1 000	Rohrdurchlass Kraftwerk Oberschütt
-006100	Sonstige Grundstückseinrichtungen	15 000	Straßenbau - Bäume
-006250	Sonstige Grundstückseinrichtungen	15 000	Multimodale Knoten - Ausstattung
-020000	Maschinen und maschinelle Anlagen	14 600	Arbeitsgeräte - Ersatz
-030000	Werkzeuge und sonstige Erzeugungsmittel	9 000	Arbeitsgeräte - Ersatz
-042000	Amts-, Betriebs- und Geschäftsausstattung	3 900	Büroausstattung
			Infrastruktur Öffentliches Gut - Ersatz Anlagent.
-060000	Im Bau befindliche Grundstückseinrichtungen - Straßenbau	510 000	Italiener Straße - Kreuzungsumbau Neue Heimat - Straßen-Ausbau
-060040	Im Bau befindliche Grundstückseinrichtungen -	425 000	Wohngebieterschließungen nach Erfordernis
-060070	Im Bau befindliche Grundstückseinrichtungen - Kasernen-Zufahrt . . .	6 000 000	Kaserne NEU Obere Fellach - Erschließung
-060600	Im Bau befindliche Grundstückseinrichtungen - Brücken	1 061 100	Stadtbrücke - Generalsanierung Brücke Unionquellbach Grünsbacherweg - Neubau Tschinowitscher Gailbrücke - Neubau - Brücke Kalter Bach Doktorweg Brücke Zauchnerbach Rohrdurchlass Kraftwerk Oberschütt Stützmauer Brücke Piccostraße West + Ost Brücke über ÖBB Warmbad (Heizhaus) A14 Schrägbrücke Westtangente - Neubau B05 Presser Brücke Treffner- und Seebach Rohrdurchlass Kraftwerk Oberschütt
-070000	Aktivierungsfähige Rechte	1 000	Öffentliches Gut - Entgeltliche Dienstbarkeiten
-771101	Kapitaltransfers an Länder, Landesfonds und Landeskammern	20 000	Gailbrücke - Radweg V2060 (anteilige Kosten)
6123	AUFWENDUNGEN/Auszahlungen - PARKPLÄTZE UND VERKEHRSBERUHGTE ZONEN		
-042400	Amts-, Betriebs- und Geschäftsausstattung - Parkraummanagement . .	20 000	Parkraummanagement - Ausstattung
-050000	Sonderanlagen	57 200	Parkscheinautomaten

		Erläuterungen	
Ansatz	Namentliche Bezeichnung	Betrag	Erläuterung
Konto			
6124	ERTRÄGE/Einzahlungen - VERKEHRSBERUHIGUNG		
+300901	Kapitaltransfers von Bund, KIP-Förderung	258 200	Finanzierung
6124	AUFWENDUNGEN/Auszahlungen - VERKEHRSBERUHIGUNG		
-006040	Sonstige Grundstückseinrichtungen	807 000	Entsiegelung von befestigten Flächen Bahnhofplatz West - Entsiegelung Bergsiedlung - Parkfläche - Entsiegelung
-042000	Amts-, Betriebs- und Geschäftsausstattung	15 000	Ausstattung (z. B. Bänke Papierkörbe, Liegestühle)
-042040	Amts-, Betriebs- und Geschäftsausstattung - Rathausplatz	65 000	Rathausplatz - Sonnensegel - Erneuerung
-050000	Sonderanlagen	120 000	Umbau Unterflurverteiler + Stromversorgung Advent
-060020	Im Bau befindliche Grundstückseinrichtungen - Draulände	20 000	Draulände - Promenade 2.BA - Straßenbauten
6125	AUFWENDUNGEN/Auszahlungen - DORFPLÄTZE		
-006000	Sonstige Grundstückseinrichtungen	3 000	Ortsplätze - Brunnen
-042000	Amts-, Betriebs- und Geschäftsausstattung	3 000	Ortsplätze - Ausstattung - Bänke, Beschilderungen
6160	ERTRÄGE/Einzahlungen - Sonstige Straßen und Wege		
+300001	Kapitaltransfers von Bund, Bundesfonds u. -kammern	100 000	Radwegförderung Land Kärnten Klimaaktiv
6160	AUFWENDUNGEN/Auszahlungen - Sonstige Straßen und Wege		
-002000	Straßenbauten	430 000	Fuß- und Radwege - Kleinmaßnahmen Radwege lt. Radwegkonzept
-005000	Anlagen zu Straßenbauten	5 000	Fahrrad-Abstellanlagen - Erweiterungen
-771101	Kapitaltransfers an Länder, Landesfonds und Landeskammern	100 000	Radwegbau mit Land Kärnten - Anteilige Kosten
6300	AUFWENDUNGEN/Auszahlungen - Bundesflüsse		
-771001	Kapitaltransfers an Länder, Landesfonds und Landeskammern	78 000	Hochwasserschutz Drau - IB-Leistungen
6350	ERTRÄGE/Einzahlungen - BAUHÖFE		
+300001	Kapitaltransfers von Bund, Bundesfonds u. -kammern	102 000	Hochwasserschutz St. Magdalen - Lagerhalle
6350	AUFWENDUNGEN/Auszahlungen - BAUHÖFE		
-060100	Im Bau befindliche Grundstückseinrichtungen	50 000	Hochwasserschutz St. Magdalen - Lagerhalle
-061100	Im Bau befindliche Gebäude und Bauten	100 000	Hochwasserschutz St. Magdalen - Lagerhalle

		Erläuterungen	
Ansatz Konto	Namentliche Bezeichnung	Betrag	Erläuterung
6400	AUFWENDUNGEN/Auszahlungen - Einrichtungen und Maßnahmen nach der Straßenverkehrsordnung		
-005000	Anlagen zu Straßenbauten	15 500	Infrastruktur Öffentliches Gut - Ersatz Anlagent.
-005200	Anlagen zu Straßenbauten	220 000	Errichtung Leitschienen, Absturzsicherungen und VLSA - Pflichtmaßnahmen VLSA - Anbindung an VRK Hausergasse - Peraustraße VLSA - Modernisierung Hausergasse - Peraustraße VLSA - Leuchtmitteltausch auf LED - Hausergasse
-020000	Maschinen und maschinelle Anlagen	1 100	Arbeitsgeräte - Ersatz
-030000	Werkzeuge und sonstige Erzeugungsmittel	1 100	Arbeitsgeräte - Ersatz
-042000	Amts-, Betriebs- und Geschäftsausstattung	12 700	Arbeitsgeräte - Ersatz Werkstättenausstattung - STVO
6992	AUFWENDUNGEN/Auszahlungen - STADTBUS		
-002300	Straßenbauten - Bushaltestelle	75 000	Stadtbus-Haltestellen - Errichtung und Umbau
-042300	Amts-, Betriebs- und Geschäftsausstattung Bushaltestellen	2 000	Stadtbus-Haltestellen - Errichtung und Umbau
7820	AUFWENDUNGEN/Auszahlungen - Wirtschaftspolitische Maßnahmen		
-775200	Kapitaltransfers an Unternehmen (ohne Finanzunternehmen) und	40 000	Stadtmarketing - Advent Stadtmarketing - Straßenüberhänge/Stadtdeko/
8120	AUFWENDUNGEN/Auszahlungen - WC-Anlagen		
-061410	Im Bau befindliche Gebäude und Bauten - WC Stadtpark	155 000	Stadtpark - Grüne Achse
8140	AUFWENDUNGEN/Auszahlungen - Straßenreinigung		
-020000	Maschinen und maschinelle Anlagen	13 100	Arbeitsgeräte - Ersatz
-030000	Werkzeuge und sonstige Erzeugungsmittel	32 900	Arbeitsgeräte - Ersatz
-042000	Amts-, Betriebs- und Geschäftsausstattung	8 800	Infrastruktur Öffentliches Gut - Ersatz Anlagent. Meß- und Prüfgeräte
-050000	Sonderanlagen	23 000	Sonderprojekte
8150	ERTRÄGE/Einzahlungen - Park- und Gartenanlagen, Kinderspielplätze		
+305000	Kap.Transfers von Unternehmungen	1 000	Patenbänke Bäume für Baumpatenschaften
+307000	Kapitaltransfers von privaten Haushalten und Organisationen ohne	1 000	Patenbänke Bäume für Baumpatenschaften

Erläuterungen

Ansatz Konto	Namentliche Bezeichnung	Betrag	Erläuterung
8150	AUFWENDUNGEN/Auszahlungen - Park- und Gartenanlagen, Kinderspielplätze		
-006010	Sonstige Grundstückseinrichtungen - Kinderspielplätze	148 000	KSPP Adaptierung und Modernisierung KSPP - Spielgeräte - Ersatzkauf (n. TÜV-Kontrolle) KSPP - Inklusionsspielgeräte
-006100	Sonstige Grundstückseinrichtungen - innerst. Parkanlagen	50 000	Grünes Eck - Stadtteile - Errichtung Lagerplätze - Errichtung Schillerpark - Baumprojekt
-006150	Sonstige Grundstückseinrichtungen - Stadtpark	50 000	Grüne Achse - Teil 2
-006200	Sonstige Grundstückseinrichtungen - Bäume	73 500	Alleen - Neupflanzung Bäume für Wanderbaumallee Bäume für Baumpatenschaften Bäume für Streuobstwiesen - Projekt Bäume Stadtwald
-006900	Sonstige Grundstückseinrichtungen	20 000	Grünflächen - Neugestaltung, Tafeln Bewässerungsanlagen im Zuge von Baumaßnahmen Kreuzkirche (Grünfläche alter Friedhof)
-020000	Maschinen und maschinelle Anlagen	6 000	Handrasenmäher
-020100	Maschinen und maschinelle Anlagen	110 500	Mähwerk f. Mähtraktoren Gießanlage für LADOG/Multihog inkl. GPS-Gerät Aufsitzmäher (2 Stk.) Ballenzerkleinerer Egge
-030000	Werkzeuge und sonstige Erzeugungsmittel	16 500	Kleingeräte (Motorsensen, Heckenscheren, E-Wasserpumpe inkl. Akku und Ladegerät
-042000	Amts-, Betriebs- und Geschäftsausstattung	5 000	Bänke mobil, Tröge - Ersatzkäufe
-042100	Amts-, Betriebs- und Geschäftsausstattung	50 000	KSPP - behindertengerechte Möblierung KSPP - Möblierung (Bänke, Liegen, ...) Grünflächen - Neugestaltung, Banksystem - Umstellung auf transportable Betonbänke Unterkünfte - Ausstattung Patenbänke Tröge für Wanderbäume Hundewiese - Ausstattung (Animationsgeräte, Bänke) Werkstätten-Mobiliar, Regalsystem Stadtpark - Bänke

Erläuterungen

Ansatz Konto	Namentliche Bezeichnung	Betrag	Erläuterung
Grünes Eck - Stadtteile - Ausstattung			
8160	AUFWENDUNGEN/Auszahlungen - Öffentliche Beleuchtung und öffentliche Uhren		
-005100	Anlagen zu Straßenbauten	340 000	Straßenbau - Öffentliche Beleuchtung
-005300	Anlagen zu Straßenbauten	300 000	Öffentliche Beleuchtung - Ausphasen
-006100	Sonstige Grundstückseinrichtungen	10 000	Beleuchtung - Objektanstrahlungen
8170	AUFWENDUNGEN/Auszahlungen - Friedhöfe (einschließlich Einsegnungshallen und Krematorien)		
-006000	Sonstige Grundstückseinrichtungen	6 000	Stele inkl. Verstorbenenbuch
-006020	Sonstige Grundstückseinrichtungen - Zentralfriedhof - VE 569	35 000	Zentralfriedhof Vorplatz - Entsiegelung, Bänke
-006110	Sonstige Grundstückseinrichtungen - Waldfriedhof - Grünflächen	3 000	Waldfriedhof - Grünflächen
-006120	Sonstige Grundstückseinrichtungen - Zentralfriedhof - Grünflächen	3 000	Zentralfriedhof - Grünflächen
-006210	Sonstige Grundstückseinrichtungen - Waldfriedhof - Bäume	10 000	Waldfriedhof - Bäume
-006220	Sonstige Grundstückseinrichtungen - Zentralfriedhof - Bäume	4 000	Zentralfriedhof - Bäume (Alleensanierung)
-006490	Sonstige Grundstückseinrichtungen - Zentralfriedhof	56 000	Zentralfriedhof - Entflechtung Mischwasserkanal
-010480	Gebäude und Bauten - Waldfriedhof - VE 568	44 000	Waldfriedhof - Tierfriedhof-Errichtung
-020000	Maschinen und maschinelle Anlagen	1 100	Friedhöfe - Handrasenmäher
-020010	Maschinen und maschinelle Anlagen - BGA	1 100	Grabpflege - Handrasenmäher
-042000	Amts-, Betriebs- und Geschäftsausstattung	8 000	Bänke
			Transportwagen für Beeinträchtigte
-050120	Sonderanlagen - Zentralfriedhof - Müllgruben	30 000	Zentralfriedhof - Müllgruben
-050470	Sonderanlagen - St. Martin	85 000	Friedhof St. Martin - Urnenwände - Errichtung
-050490	Sonderanlagen - Zentralfriedhof	65 000	Zentralfriedhof - Wand- und Erd-Urnen-Anlagen-Erweiterung
8200	ERTRÄGE/Einzahlungen - Wirtschaftshöfe		
+300901	Kapitaltransfers von Bund, KIP-Förderung	434 500	Finanzierung
			Errichtung E-Tankstelle Wirtschaftshof
+305300	Kapitaltransfers von Unternehmen (ohne Finanzunternehmen)	165 000	KDC - EVU Trafostation f. Dienstfahrzeuge
			KDC - Ladeinfrastruktur Garage Süd
8200	AUFWENDUNGEN/Auszahlungen - Wirtschaftshöfe		
-010100	Gebäude und Bauten	255 000	Wirtschaftshof - Austausch von Garagentoren
			Wirtschaftshof - Stützpunkt Dobratsch
			Wirtschaftshof - KDC - Netzwerkverkabelung-LWL
-020000	Maschinen und maschinelle Anlagen	3 000	Arbeitsgeräte - Ersatz
-030000	Werkzeuge und sonstige Erzeugungsmittel	1 100	Arbeitsgeräte - Ersatz

Erläuterungen

Ansatz Konto	Namentliche Bezeichnung	Betrag	Erläuterung
-042000	Amts-, Betriebs- und Geschäftsausstattung	36 500	Büroausstattung Werkstättenausstattung Werkstättenausstattung - Tischlerei Werkstättenausstattung - Schlosserei Arbeitsgeräte - Ersatz
-042100	Amts-, Betriebs- und Geschäftsausstattung	22 000	Wirtschaftshof - KDC - Netzwerkverkabelung-LWL
-050100	Sonderanlagen	473 000	KDC - Ladeinfrastruktur Garage Ost Wirtschaftshof - Photovoltaik-Anlage KDC - DC Schnellladestation f. Dienstfahrzeuge KDC - EVU Trafostation f. Dienstfahrzeuge KDC - Ladeinfrastruktur Depot
8210	ERTRÄGE/Einzahlungen - Fuhrpark		
+803100	Veräußerungen von technischen Anlagen, Fahrzeugen und Maschinen	30 000	Verkauf bzw. Eintausch Fahrzeuge
8210	AUFWENDUNGEN/Auszahlungen - Fuhrpark		
-020000	Maschinen und maschinelle Anlagen	3 300	Maschinen - Anbauten Schneeketten
-020100	Maschinen und maschinelle Anlagen	38 000	Markiermaschine - Übertrag 2023/2024 Markiermaschinen klein
-030000	Werkzeuge und sonstige Erzeugungsmittel	1 100	Arbeitsgeräte - Ersatz
-040000	Fahrzeuge	11 400	Fahrzeuge - Anbauten Fahrzeuge - Sonstige (wie z.B. E-Bike) Schneeketten
-040100	Fahrzeuge	2 717 000	5/S Kastenwagen 5/S Kastenwagen Übertrag 2024/2025 5/S Kleintransporter Pick-UP 5/S Kleintransporter Pickup Übertrag 2024/2025 5/S PKW Gartenmeister 5/S Pritsche Doppelkabiner 5/S Pritsche Dreiseitenkipper 5/S Pritsche Dreiseitenkipper Übertrag 2024/2025 5/S Traktor 5/SF Kastenwagen 5/W Anhänger 5/W Anhänger Übertrag 2024/2025

		Erläuterungen	
Ansatz	Namentliche Bezeichnung	Betrag	Erläuterung
Konto			
			5/W Kehrmachine klein
			5/W Kehrmachine klein Übertrag 2024/2025
			5/W Kleintransporter Pickup
			5/W Kommunalfahrzeuge
			5/W Kommunalfahrzeuge Aufbau Schneefräsen
			5/W Kommunalfahrzeuge Aufbau Streugerät
			5/W Kommunalfahrzeuge Schneepflüge
			5/W LKW Aufbau Streugerät
			5/W LKW bzw. Unimog
			5/W LKW Schneepflug Übertrag 2024/2025
			5/W LKW Schneepflüge
			5/W PKW Strassenmeister
			5/W Pritsche
			5/W Pritsche Übertrag 2024/2025
-042000	Amts-, Betriebs- und Geschäftsausstattung	69 400	Büroausstattung
			Datenerfassung - Digital (Systemwechsel)
			Werkstättenausstattung - KFZ
-070000	Aktivierungsfähige Rechte	26 700	Datenerfassung - Digital (Systemwechsel)
8281	AUFWENDUNGEN/Auszahlungen - PROJEKT JOSEFSMARKT		
-006000	Sonstige Grundstückseinrichtungen	40 000	Kaiser Josefs Markt - Marktplatz - Gestaltung
-010000	Gebäude und Bauten	166 000	Kaiser Josefs Markt - Marktplatz
-042000	Amts-, Betriebs- und Geschäftsausstattung	19 000	Kaiser Josefs Markt - Markthalle - Einrichtung
			Josefsmarkt - Informationsbüro - Einrichtung
8400	AUFWENDUNGEN/Auszahlungen - Grundbesitz		
-001000	Unbebaute Grundstücke	1 348 000	Privatgrund - Grund-Kauf
-070000	Aktivierungsfähige Rechte	1 000	Privatgrund - Entgeltliche Dienstbarkeiten
8401	AUFWENDUNGEN/Auszahlungen - BODENFONDS STADTENTWICKLUNG		
-001000	Unbebaute Grundstücke	100 000	Bodenfonds
8411	ERTRÄGE/Einzahlungen - BOGENFELD		
+305100	Kapitaltransfers von Unternehmen (ohne Finanzunternehmen)	37 500	Straßenaufschließung - Bogenfeld
8411	AUFWENDUNGEN/Auszahlungen - BOGENFELD		

		Erläuterungen	
Ansatz Konto	Namentliche Bezeichnung	Betrag	Erläuterung
-002100	Straßenbauten	80 000	Straßenaufschließung - Bogenfeld
8510	AUFWENDUNGEN/Auszahlungen - Betriebe der Abwasserbeseitigung		
-004000	Wasser- und Abwasserbauten und -anlagen	1 965 000	BA 11.1 Meister-Friedrich-Straße, Phloxweg Externe Planung - Sanierung Kanalauswechslungen Straßeninstandsetzung nach Kanalsanierungen BA11.1 Auer-v.-Welsbach-Straße/Heidenfeldstraße/ BA11.2 Heizhausstraße/Esperantostraße/ BA11.2 Ottokar Kernstock-Str./Willroiderstraße
-004100	Wasser- und Abwasserbauten und -anlagen / Ausbau	520 000	Kanal - Ausbau - Sammelerweiterungen Kanal - Ausbau - Externe Planung (Neubau) Kanal - Definitive Instandsetzung nach Kanal - Mischwasserentflechtungsmaßnahmen
-004200	Wasser- und Abwasserbauten und -anlagen	200 000	Hausanschlusskanäle - Errichtung im Entsorgungs- Hausanschlusskanäle - Errichtung - Straßeninstand-
-020000	Maschinen und maschinelle Anlagen	3 100	Maschinen und maschinelle Anlagen (bei Notstromaggregat
-020010	Maschinen und maschinelle Anlagen - Hebeanlagen	1 200	Kleingeräte und Maschinen für Hebeanlagen
-040010	Fahrzeuge - Hebeanlagen	60 000	E-Kastenwagen für die Betreuung der Hebeanlagen
-042000	Amts-, Betriebs- und Geschäftsausstattung	38 500	Faltzelt für Außeneinsätze Pumpstationen Sauerstoff-Selbstretter (=Atemschutzgerät) Handschubkamera 2 mobile Probennehmer (für Überwachung Durchflussmessgeräte für Überwachung
-042010	Amts-, Betriebs- und Geschäftsausstattung - Hebeanlagen	2 000	Betriebsausstattung Pumpstationen
-050010	Sonderanlagen - Hebeanlagen	55 000	E-Technik Hebeanlage 105 Uferweg - Erneuerung Funkgeräte stationär für Hebeanlagen
-060000	Im Bau befindliche Grundstückseinrichtungen	291 000	Generelle Studie-Entflechtung Reinigung/Inspektion/Kamerabefahrung/ Reinigung, Inspektion u. Zustandserfassung von Hydraulische Modellierung
8513	AUFWENDUNGEN/Auszahlungen - BETRIEBE - ABWASSERBESEITIGUNG / KLÄRANLAGE		
-001000	Unbebaute Grundstücke	150 000	Kläranlage - Grund-Kauf für Standorterweiterung
-004100	Wasser- und Abwasserbauten und -anlagen	220 000	Zulaufpumpwerk - Erweiterung Grobrechen - Erneuerung

Erläuterungen

Ansatz Konto	Namentliche Bezeichnung	Betrag	Erläuterung
			Kompaktanlage Fällmitteldosierung
-010400	Gebäude und Bauten	30 000	Kläranlage - Gebäude und Bauten - Übertrag 24/25
-020000	Maschinen und maschinelle Anlagen	9 500	Maschinen für Werkstatt Hochdruckreiniger (mobil)
-030000	Werkzeuge und sonstige Erzeugungsmittel	4 000	Werkzeug für Werkstatt
-040000	Fahrzeuge	2 000	Fahrzeugzubehör
-042000	Amts-, Betriebs- und Geschäftsausstattung	99 000	Personenschutzgeräte Temperaturschrank Labor Betriebsausstattung Hardware für Server Prozessleitsystem Mikroskop für Labor (für Abwasseruntersuchungen) Fahrgerüst (mobil) Werkzeugwagen
-050000	Sonderanlagen	6 000	Hebebühne (für Wartung Mähgeräte, Fuhrpark)
-050100	Sonderanlagen	125 000	Energieeffizienzmaßnahmen E-Technik - Wärmeerzeuger - Erneuerung
-070000	Aktivierungsfähige Rechte	4 000	Softwarelizenzen (für Server-Erneuerung)
8520	AUFWENDUNGEN/Auszahlungen - Betriebe der Müllbeseitigung		
-010100	Gebäude und Bauten - Altstoffsammelzentrum	45 000	Flugdach Stadtgrün - Installation von Wannenleuchten
-042010	Amts-, Betriebs- und Geschäftsausstattung	29 200	Mobile GPS Geräte Behälter für die Abfallentsorgung - öffentlicher Raum gem. § 56 K-AWO
-070000	Aktivierungsfähige Rechte (immaterielle Vermögenswerte)	20 000	Altstoffsammelzentrum - Kassensystem - Lizenz
8593	AUFWENDUNGEN/Auszahlungen - TECHNOLOGIEPARK VILLACH		
-002100	Straßenbauten	135 000	tpv - Radwege - Verlegung
-004000	Wasser- und Abwasserbauten und -anlagen	2 000	tpv - Hochwasserschutz-Maßnahmen
-005200	Anlagen zu Straßenbauten	20 000	tpv - Beleuchtung Radweg
-006200	Sonstige Grundstückseinrichtungen	100 000	tpv - Errichtung Infrastruktur tpv - Leitsystem - Gesamtareal Hinweistafeln tpv - Leitsystem - Gesamtareal Infostellen
-042000	Amts-, Betriebs- und Geschäftsausstattung	8 000	tpv - Digitaler Roll-Up
-042200	Amts-, Betriebs- und Geschäftsausstattung	5 000	tpv - Infrastruktur - Parkgestaltung
-060000	Im Bau befindliche Grundstückseinrichtungen - Post 004	280 000	tpv - Hochwasserschutz-Maßnahmen tpv - Baureifmachung, Schüttung, Altlasten
-060200	Im Bau befindliche Grundstückseinrichtungen - Straßen	20 000	tpv - Zufahrt Kindergarten

Ansatz Konto	Namentliche Bezeichnung	Erläuterungen	
		Betrag	Erläuterung
8595	ERTRÄGE/Einzahlungen - LCAS		
+301001	Kapitaltransfers von Ländern, Landesfonds u. -kammern	742 600	Beitrag Land Kärnten zur Errichtung L 30 neu
8595	AUFWENDUNGEN/Auszahlungen - LCAS		
-060200	Im Bau befindliche Grundstückseinrichtungen - Straßen	200 000	Beitrag Land Kärnten zur Errichtung L 30 neu
8700	AUFWENDUNGEN/Auszahlungen - ELEKTRIZITÄTSVERSORGUNG		
-050000	Sonderanlagen	800 000	Photovoltaik-Anlage - Freifläche Zauchen
8940	ERTRÄGE/Einzahlungen - Stadthallen, Kongresshäuser		
+300901	Kapitaltransfers von Bund, KIP-Förderung	108 000	Investitionszuschuss für Errichtung PV-Anlage
8940	AUFWENDUNGEN/Auszahlungen - Stadthallen, Kongresshäuser		
-775010	Kapitaltransfers an Unternehmen (ohne Finanzunternehmen) und	316 000	Investitionszuschuss für Errichtung PV-Anlage
8941	AUFWENDUNGEN/Auszahlungen - BAMBERGSÄLE		
-042010	Amts-, Betriebs- und Geschäftsausstattung	35 000	Bambergsäle - Veranstaltungstechnik und Inventar - Erneuerung
8996	ERTRÄGE/Einzahlungen - PARKGARAGE		
+305000	Kapitaltransfers von Unternehmen (ohne Finanzunternehmen)	25 000	Parkgarage Dach - Photovoltaik-Anlage - Errichtung
9000	AUFWENDUNGEN/Auszahlungen - Gesonderte Verwaltung		
-042220	Amts-, Betriebs- und Geschäftsausstattung	1 000	Ausstattung im Zuge von Adaptierungen Mobiliar



Dieses Dokument wurde amtssigniert.
 Informationen zur Prüfung des elektronischen Siegels bzw. der elektronischen Signatur und des
 Ausdrucks finden Sie unter <https://www.e.villach.at/Amtssignatur>